

2019 Fiyat Katalođu

Seramik ve Tamamlayıcı Ürünler,
Armatürler ve Banyo Aksesuarları,
Banyo Mobilyaları, Yıkama Alanları



İçindekiler

SERAMİK VE TAMAMLAYICI ÜRÜNLER

İkon Bilgileri	4
VitrA Hygiene	5
Memoria	7
İstanbul	12
Outline	17
Frame	19
T4	25
Efes	28
Water Jewels	32
Nest Trendy	37
Nest	39
Valarte	44
Metropole	47
Sento	59
Shift	64
Ecora	70
Nuo	73
Geo	76
D-Light	78
Integra	83
S50	91
Zentrum	105
S20	109
Arkitekt	121
Infinitt	130

Tekil Ürünler

Eviyeler	136
Pisuarlar ve Ara bölmeler	138
Seramik Duş Tekneleri	144
Çocuk Ürünleri	150
Özel İhtiyaç Ürünleri	151

Tamamlayıcı Ürünler

Klozet Kapakları	164
Yıkama Sistemleri	169
Rezervuar İç Takımları	174
Gömme Rezervuarlar	178

Teknik Bilgiler**209****ARMATÜRLER VE BANYO AKSESUARLARI****Armatürler**

İkon Bilgileri	228
İstanbul	232
Memoria	238
T4	243
Nest Trendy	249
Juno Crystals from Swarovski	256
Juno Classic	260
Juno	264
Style X	269
Suit U	272
Suit L	279
Matrix	287
Sento	291
Q-Line	296
X-Line	303

ARMATÜRLER VE BANYO AKSESUARLARI**Armatürler**

Flo S	313
Minimax S	318
Axe S	327
Dynamic S	332
Fold S	336
Solid S	339

AquaTech Serileri

AquaHeat	344
AquaSee	354
AquaTouch	362
AquaMed	363

Eviye Bataryaları

Eviye Bataryaları	366
-------------------	-----

Tamamlayıcı Ürünler

Çıkış Uçları	376
Ankastre Stop Valfler	381
Ara Musluklar	385
Musluklar	388
Tamamlayıcı Ürünler	389
Yönlendiriciler	390
Sifon Alt Grupları	392
Süzgeçler	394
Plastik Sifon Setleri	395
Uzatmalar	396

Duş Sistemleri

İkon Bilgileri	398
Duş Kolonları	399
Duş Başlıkları	403
Duş Dirsekleri	411
El Duşu Takımları	412
Yönlendiriciler	419
Sürgülü El Duşu Takımları	420

Banyo Aksesuarları

İkon Bilgileri	430
İstanbul	432
Eternity X Sebastian Conran	435
Juno Crystals from Swarovski	439
Nest Trendy	441
Projekta	444
Diagon	450
Somnia	453
Matrix	456
Juno Classic	459
Ilia	461
Q-Line	463
Minimax	466
Marin	469
Easy	472
Arkitekta	473
Artepan	486

Teknik Bilgiler**487****BANYO MOBİLYALARI**

İkon Bilgileri	512
Memoria	514
Gala Classic	524
İstanbul	534
Options Lux	540
Memoria Black & White	544
Memoria Elements	556
Elegance	560
Frame	568
Metropole	588
T4	602
System-Infinitt	616
System Fit	620
Valarte	634
Nest Trendy	652
Sento	666
Nest	684
S50+	691
Integra	696
Folda	718
Ecora	722
D-Light	730
S50	738
S20	741
Optima Demonte	750
Step Demonte	758
Aynalar	764
Dar Banyolar için	791
Ek Modüller	824

Teknik Bilgiler**835****YIKANMA ALANLARI**

Wellness Spa Ürünleri	845
Kompakt Üniteleri	853
Küvetler	931
Duş Tekneleri	993
Duş Sistemleri	1089
V-Flow Duş Kanalları	1097
Tamamlayıcılar	1111

Teknik Bilgiler**1120****DİZİN****1159**

İÇİNDEKİLER

Seramik Sağlık Gereçleri / Standart Lavabolar



T4	
Sayfa No	25
Ebat	60-70-90 cm



Efes	
Sayfa No	28
Ebat	57-72 cm



Efes	
Sayfa No	29
Ebat	100 cm



Nest	
Sayfa No	39-40
Ebat	45-60-80-100 cm



Metropole	
Sayfa No	47-48
Ebat	60-80-100 cm



Metropole	
Sayfa No	49
Ebat	120 cm



Sento	
Sayfa No	59
Ebat	50 cm



Sento	
Sayfa No	59
Ebat	65-80-100 cm



Sento	
Sayfa No	60
Ebat	130 cm



Shift	
Sayfa No	64-65
Ebat	55-60 65-80 cm



Shift	
Sayfa No	65
Ebat	75 cm



Nuo	
Sayfa No	74
Ebat	130 cm



Integra	
Sayfa No	83-84
Ebat	45-50-55-60-65 cm



Integra	
Sayfa No	84-85-86
Ebat	45-50-55-60-65 cm



S50	
Sayfa No	91-92
Ebat	45-50-55-60-65 cm



S50	
Sayfa No	92-93
Ebat	45-50-55-60-65 cm

İÇİNDEKİLER

Seramik Sağlık Gereçleri / Standart Lavabolar

**S50**

Sayfa No	101
Ebat	40 cm

**Zentrum**

Sayfa No	105
Ebat	45-55-60-65 cm

**S20**

Sayfa No	109
Ebat	45-50-55-60 cm

**Arkitekt**

Sayfa No	121
Ebat	38 cm

**Arkitekt**

Sayfa No	121
Ebat	53 cm

**Arkitekt**

Sayfa No	121
Ebat	40 cm

**Arkitekt**

Sayfa No	121
Ebat	60 cm

**Arkitekt**

Sayfa No	122
Ebat	40 cm

Seramik Sağlık Gereçleri / Entegre ve Monoblok Lavabolar

**İstanbul**

Sayfa No	12-13
Ebat	60 cm

**Frame**

Sayfa No	21-22
Ebat	50 cm

**Metropole**

Sayfa No	54
Ebat	50 cm

**Family**

Sayfa No	122
Ebat	-

İÇİNDEKİLER

Seramik Sağlık Gereçleri / Dar Lavabolar



T4	
Sayfa No	26
Ebat	50x30 cm



Nest Trendy	
Sayfa No	37
Ebat	60x35 cm



Metropole	
Sayfa No	49
Ebat	50x38 cm



Shift	
Sayfa No	64
Ebat	45 cm



Ecora	
Sayfa No	70
Ebat	60 cm



D-Light	
Sayfa No	78
Ebat	50 cm



S50	
Sayfa No	101
Ebat	40-50-55 cm



S50	
Sayfa No	102
Ebat	45-50 cm



S50	
Sayfa No	102
Ebat	55 cm



S50	
Sayfa No	103
Ebat	55 cm

İÇİNDEKİLER

Seramik Sağlık Gereçleri / Çanak Lavabolar

**Memoria**

Sayfa No	7
Ebat	50 cm

**Memoria**

Sayfa No	7
Ebat	75 cm

**Memoria**

Sayfa No	7
Ebat	82 cm

**Memoria**

Sayfa No	8-130
Ebat	40 cm

**Memoria**

Sayfa No	8-130
Ebat	40 cm

**Memoria**

Sayfa No	8-130
Ebat	63 cm

**Memoria**

Sayfa No	8-130
Ebat	80 cm

**Memoria**

Sayfa No	9-131
Ebat	80 cm

**İstanbul**

Sayfa No	12
Ebat	50 cm

**İstanbul**

Sayfa No	12
Ebat	54 cm

**İstanbul**

Sayfa No	13
Ebat	60 cm

**İstanbul**

Sayfa No	13
Ebat	85 cm

**İstanbul**

Sayfa No	14
Ebat	60 cm

**İstanbul**

Sayfa No	15
Ebat	85 cm

**Outline**

Sayfa No	17
Ebat	56 cm

**Outline**

Sayfa No	17
Ebat	40 cm

İÇİNDEKİLER

Seramik Sağlık Gereçleri / Çanak Lavabolar



Outline

Sayfa No 17

Ebat 63 cm



Outline

Sayfa No 18

Ebat 48 cm



Outline

Sayfa No 18

Ebat 60 cm



Frame

Sayfa No 21

Ebat 40 cm



Frame

Sayfa No 21

Ebat 40 cm



T4

Sayfa No 26

Ebat 60 cm



Water Jewels

Sayfa No 32

Ebat 40 cm



Water Jewels

Sayfa No 33

Ebat 40 cm



Water Jewels

Sayfa No 33

Ebat 40 cm



Water Jewels

Sayfa No 34

Ebat 40 cm



Water Jewels

Sayfa No 35

Ebat 60 cm



Metropole

Sayfa No 51

Ebat 40 cm



Metropole

Sayfa No 51-52

Ebat 50-60-80 cm



Shift

Sayfa No 67

Ebat 55 cm



Nuo

Sayfa No 73

Ebat 50-60 cm



Nuo

Sayfa No 74

Ebat 50-60 cm

İÇİNDEKİLER

Seramik Sağlık Gereçleri / Çanak Lavabolar

**Geo**

Sayfa No	76
Ebat	38 cm

**Geo**

Sayfa No	76
Ebat	60 cm

**Geo**

Sayfa No	76
Ebat	60 cm

**Geo**

Sayfa No	77
Ebat	60 cm

**Geo**

Sayfa No	77
Ebat	60 cm

**Options**

Sayfa No	77
Ebat	43 cm

**Options**

Sayfa No	77
Ebat	45 cm

İÇİNDEKİLER


Seramik Sağlık Gereçleri / Tezgah Üstü Lavabolar

**Frame**

Sayfa No	19
Ebat	56 cm

**Frame**

Sayfa No	19
Ebat	56 cm

**Frame**


Sayfa No	19
Ebat	40 cm

**Frame**

Sayfa No	20
Ebat	57 cm

**Frame**

Sayfa No	20
Ebat	57 cm

**Frame**

Sayfa No	20
Ebat	41 cm

**Efes**

Sayfa No	28
Ebat	54 cm

**Valarte**

Sayfa No	44
Ebat	58 cm

**Metropole**

Sayfa No	50
Ebat	45 cm

**Metropole**

Sayfa No	50
Ebat	60 cm

**Metropole**

Sayfa No	49
Ebat	130 cm

**Sento**

Sayfa No	59
Ebat	50 cm

**Shift**

Sayfa No	64-65
Ebat	55-60-65-80 cm

**Shift**

Sayfa No	65
Ebat	75 cm

**Shift**

Sayfa No	66
Ebat	50-60-80 cm

**Shift**

Sayfa No	67
Ebat	80 cm

İÇİNDEKİLER

Seramik Sağlık Gereçleri / Tezgah Üstü Lavabolar



S20

Sayfa No	112
Ebat	45-50-55 cm

S20

Sayfa No	113
Ebat	45-50-55 cm

S20

Sayfa No	113-114
Ebat	43-48-53 cm

Arkitekt

Sayfa No	122
Ebat	60 cm



System Infnit

Sayfa No	132
Ebat	71 cm

İÇİNDEKİLER

Seramik Sağlık Gereçleri / Tezgah Altı Lavabolar

**Efes**

Sayfa No 28

Ebat 54 cm

**Metropole**

Sayfa No 50-51

Ebat 42-57 cm

**Metropole**

Sayfa No 52-53

Ebat 37-47-57-77 cm

**Metropole**

Sayfa No 53

Ebat 55 cm

**S50**

Sayfa No 94

Ebat 48 cm

**S20**

Sayfa No 111

Ebat 38-43-48 cm

**S20**

Sayfa No 112

Ebat 42-52 cm

İÇİNDEKİLER

Seramik Sağlık Gereçleri / Yarım Tezgah Lavabolar

**Metropole**

Sayfa No	49
Ebat	60 cm

**Sento**

Sayfa No	60
Ebat	55 cm

**Shift**

Sayfa No	67
Ebat	55 cm

**Matrix**

Sayfa No	75
Ebat	45 cm

**S50**

Sayfa No	94
Ebat	55 cm

**S50**

Sayfa No	94
Ebat	55 cm

**S50**

Sayfa No	102
Ebat	55 cm

**S50**

Sayfa No	103
Ebat	55 cm

**S20**

Sayfa No	110
Ebat	55 cm

İÇİNDEKİLER

Seramik Sağlık Gereçleri / Etajerli Lavabolar

**Memoria**

Sayfa No 9-10

Ebat 120-150 cm

**İstanbul**

Sayfa No 14

Ebat 100 cm

**Frame**

Sayfa No 22

Ebat 60-80-100 cm

**Nest Trendy**

Sayfa No 37

Ebat 60 cm

**Nest Trendy**

Sayfa No 37-38

Ebat 60-80-100 cm

**Nest**

Sayfa No 40

Ebat 80 cm

**Nest**

Sayfa No 41

Ebat 100 cm

**Valarte**

Sayfa No 44-45

Ebat 65-80-100 cm

**Metropole**

Sayfa No 53-54-131

Ebat 80-100-120 cm

**Ecora**

Sayfa No 70

Ebat 60-90-120 cm

**Ecora**

Sayfa No 70

Ebat 120 cm

**Ecora**

Sayfa No 71

Ebat 80-120 cm

**D-Light**

Sayfa No 78-79

Ebat 60-70-90-110 cm

**Integra**

Sayfa No 86

Ebat 60-80-90 cm

**Integra**

Sayfa No 86-87

Ebat 100-120 cm

**S20**

Sayfa No 111

Ebat 65-85 cm

İİNDEKİLER

Seramik Saęlık Gereęleri / Etajerli Lavabolar



System Infnit

Sayfa No	132
Ebat	100-120 cm

İÇİNDEKİLER

Seramik Sağlık Gereçleri / Rim-ex Takım Klozetler

**Sento**

Sayfa No 60

Ebat 65 cm

**Sento**

Sayfa No 61

Ebat 65 cm

**D-Light**

Sayfa No 79

Ebat 70 cm

**D-Light**

Sayfa No 80

Ebat 65 cm

**Integra**

Sayfa No 87

Ebat 62 cm

**Integra**

Sayfa No 88

Ebat 62 cm

**S50**

Sayfa No 95

Ebat 65 cm

**S50**

Sayfa No 96

Ebat 65 cm

**Conforma**

Sayfa No 154

Ebat 65 cm

İÇİNDEKİLER

Seramik Sağlık Gereçleri / Takım Klozetler

**Valarte**

Sayfa No	45
Ebat	70 cm

**Metropole**

Sayfa No	54
Ebat	65 cm

**Shift**

Sayfa No	67
Ebat	65 cm

**D-Light**

Sayfa No	79
Ebat	70 cm

**D-Light**

Sayfa No	80
Ebat	65 cm

**S50**

Sayfa No	96
Ebat	65 cm

**S50**

Sayfa No	97
Ebat	65 cm

**S50**

Sayfa No	103
Ebat	60 cm

**Zentrum**

Sayfa No	106
Ebat	60 cm

**S20**

Sayfa No	114
Ebat	62 cm

**S20**

Sayfa No	115
Ebat	64 cm

**S20**

Sayfa No	116
Ebat	62 cm

**Zentrum**

Sayfa No	116
Ebat	75 cm

**S20**

Sayfa No	117
Ebat	75 cm

**Arkitekt**

Sayfa No	123
Ebat	60 cm

**Arkitekt**

Sayfa No	123
Ebat	65 cm

İÇİNDEKİLER

Seramik Sağlık Gereçleri / Takım Klozetler



Arkitect

Sayfa No	124
Ebat	67 cm



Conforma

Sayfa No	153
Ebat	75 cm



Conforma

Sayfa No	154
Ebat	65 cm

İÇİNDEKİLER

Seramik Sağlık Gereçleri / Tek Klozetler

**Integra, Rim-ex**

Sayfa No 88

Ebat 54 cm

**Efes**

Sayfa No 29-30

Ebat 67 cm

**Nest**

Sayfa No 41

Ebat 57 cm

**Valarte**

Sayfa No 46

Ebat 56 cm

**Metropole**

Sayfa No 55

Ebat 54 cm

**Sento**

Sayfa No 61

Ebat 54 cm

**S50**

Sayfa No 99

Ebat 54 cm

**S50**

Sayfa No 99

Ebat 54 cm

**Zentrum**

Sayfa No 107

Ebat 52 cm

**S20**

Sayfa No 117

Ebat 54 cm

**Kurbağa**

Sayfa No 150

Ebat 50 cm

**Conforma**

Sayfa No 155-156

Ebat 48 cm

İÇİNDEKİLER

Seramik Sağlık Gereçleri / Rim-ex Asma Klozetler

**Memoria**

Sayfa No 10

Ebat 54 cm

**İstanbul**

Sayfa No 15

Ebat 52 cm

**Frame/T4**

Sayfa No 23-26

Ebat 54 cm

**Nest**

Sayfa No 41-42

Ebat 57 cm

**Metropole**

Sayfa No 55-56

Ebat 56 cm

**Sento**

Sayfa No 61

Ebat 54-50 cm

**Shift**

Sayfa No 68

Ebat 54 cm

**Retro**

Sayfa No 71

Ebat 52 cm

**D-Light**

Sayfa No 81

Ebat 57 cm

**Integra**

Sayfa No 88

Ebat 54 cm

**Integra**

Sayfa No 89

Ebat 54-49 cm

**S50**

Sayfa No 98

Ebat 54 cm

**S50**

Sayfa No 98

Ebat 52 cm

**Zentrum**

Sayfa No 106

Ebat 50 cm

**S20**

Sayfa No 117-118

Ebat 52-48 cm

**Conforma**

Sayfa No 155

Ebat 70 cm

İÇİNDEKİLER

Seramik Sağlık Gereçleri / Asma Klozetler

**Efes**

Sayfa No 31

Ebat 54 cm

**Water Jewels, Bella**

Sayfa No 36

Ebat 54 cm

**Valarte**

Sayfa No 46

Ebat 54 cm

**Metropole**

Sayfa No 55

Ebat 60 cm

**Metropole**

Sayfa No 55

Ebat 48 cm

**Metropole**

Sayfa No 56-57

Ebat 56 cm

**Sento**

Sayfa No 61

Ebat 54-50 cm

**Shift**

Sayfa No 68

Ebat 54-48 cm

**Retro**

Sayfa No 71

Ebat 52 cm

**D-Light**

Sayfa No 81

Ebat 57 cm

**Integra**

Sayfa No 89

Ebat 54 cm

**Integra**

Sayfa No 89

Ebat 54 cm

**Integra**

Sayfa No 90

Ebat 54 cm

**S50**

Sayfa No 98

Ebat 54 cm

**S50**

Sayfa No 98

Ebat 52 cm

**S50**

Sayfa No 104

Ebat 48 cm

İÇİNDEKİLER

Seramik Sağlık Gereçleri / Asma Klozetler



Zentrum

Sayfa No 107

Ebat 50 cm



S20

Sayfa No 118

Ebat 52-48 cm



Arkitekt

Sayfa No 124

Ebat 52-48 cm



Arkitekt

Sayfa No 125

Ebat 54 cm



Conforma

Sayfa No 155-156

Ebat 70 cm



Conforma

Sayfa No 155

Ebat 54 cm

İÇİNDEKİLER

Seramik Sağlık Gereçleri / Yerden Bideler

**Metropole**

Sayfa No	58
Ebat	54 cm

**Sento**

Sayfa No	63
Ebat	54 cm

**Integra**

Sayfa No	90
Ebat	54 cm

**S50**

Sayfa No	99
Ebat	54 cm

**S50**

Sayfa No	100
Ebat	52 cm

**Zentrum**

Sayfa No	107
Ebat	52 cm

**S20**

Sayfa No	119
Ebat	54 cm

İÇİNDEKİLER

Seramik Sağlık Gereçleri / Asma Bideler

**Istanbul**

Sayfa No	15
Ebat	52 cm

**Efes**

Sayfa No	31
Ebat	54 cm

**Nest**

Sayfa No	43
Ebat	57 cm

**Metropole**

Sayfa No	57
Ebat	56 cm

**Sento**

Sayfa No	63
Ebat	54 cm

**Shift**

Sayfa No	69
Ebat	54 cm

**Integra**

Sayfa No	90
Ebat	54 cm

**S50**

Sayfa No	100
Ebat	52 cm

**Arkitekt**

Sayfa No	125
Ebat	52 cm

İÇİNDEKİLER**Seramik Sağlık Gereçleri / Hela Taşları****Arkitekt**

Sayfa No 128

Ebat 60x50 cm

Arkitekt

Sayfa No 128

Ebat 60x60 cm

Arkitekt

Sayfa No 128

Ebat 60x50 cm

Seramik Sağlık Gereçleri / Kurna**Arkitekt**

Sayfa No 129

Ebat 53 cm

Seramik Sağlık Gereçleri / Etajerler**S50**

Sayfa No 100

Ebat 50 cm

S50

Sayfa No 100

Ebat 60 cm

İÇİNDEKİLER

Seramik Sağlık Gereçleri / Infnit Ürünler

**Memoria**

Sayfa No 8-130

Ebat 40 cm

**Memoria**

Sayfa No 8-130

Ebat 40 cm

**Memoria**

Sayfa No 8-130

Ebat 63 cm

**Memoria**

Sayfa No 8-130

Ebat 80 cm

**Memoria**

Sayfa No 9-131

Ebat 80 cm

**Metropole**

Sayfa No 53-54-131

Ebat 80-100-120 cm

**System Infnit**

Sayfa No 132

Ebat 51-71 cm

**System Infnit**

Sayfa No 132

Ebat 100-120 cm

**Aruna**

Sayfa No 133

Ebat 90x90 cm

**Aruna**

Sayfa No 133

Ebat 100x80/120x80 cm

**Aruna**

Sayfa No 134

Ebat 120x90 cm

İÇİNDEKİLER

Seramik Sağlık Gereçleri / Eviyeler

**Damlalıklı, tek gözlü eviye**

Sayfa No 136

Ebat 100 cm

**Damlalıklı, 1,5 gözlü eviye**

Sayfa No 136

Ebat 100 cm

**Damlalıklı, tek gözlü eviye**

Sayfa No 137

Ebat 100 cm

**Damlalıklı, 1,5 gözlü eviye**

Sayfa No 137

Ebat 100 cm

**Garaj eviye**

Sayfa No 137

Ebat 45 cm

**Tezgah altı eviye**

Sayfa No 136

Ebat 54,5 cm

**Tezgah altı 1,5 gözlü eviye**

Sayfa No 136

Ebat 40 cm

İÇİNDEKİLER

Seramik Sağlık Gereçleri / Pisuvanlar ve Ara bölmeler



İstanbul pisuvar

Sayfa No 16



Susuz pisuvar

Sayfa No 148



Yeni fotoselli pisuvar

Sayfa No 139



Ankastre fotoselli pisuvar

Sayfa No 138



Üstten su girişli pisuvar

Sayfa No 140



Arkadan su girişli pisuvar

Sayfa No 140



Retro kapaksız pisuvar

Sayfa No 140



Retro kapaklı pisuvar

Sayfa No 141



S20 pisuvar

Sayfa No 141



S20 pisuvar

Sayfa No 142



Pisuvar ara bölme

Sayfa No 143

İÇİNDEKİLER

Seramik Sağlık Gereçleri / Seramik Duş Tekneleri

**Ocean**

Sayfa No	144
Ebat	80-90 cm

**Ocean**

Sayfa No	145
Ebat	100x80/120x80 cm

**Ocean**

Sayfa No	146
Ebat	120x90 cm

**Kare duş teknesi**

Sayfa No	146
Ebat	80-90 cm

**Dikdörtgen duş teknesi**

Sayfa No	147
Ebat	80x75 cm

**Dikdörtgen duş teknesi**

Sayfa No	147
Ebat	100x80/120x80 cm

**Kare duş teknesi**

Sayfa No	148
Ebat	90 cm

**Kare duş teknesi**

Sayfa No	148
Ebat	80-90 cm

**Kare duş teknesi**

Sayfa No	149
Ebat	80 cm

**Dikdörtgen duş teknesi**

Sayfa No	149
Ebat	80x100/80x120 cm

İİNDEKİLER

Seramik Saęlık Gereęleri / ocuk Ürünleri



Kurbaęa lavabo

Sayfa No	150
Ebat	56 cm



Kurbaęa klozet

Sayfa No	150
Ebat	50 cm



Kurbaęa klozet kapaęı

Sayfa No	150
Ebat	-

İÇİNDEKİLER

Seramik Sağlık Gereçleri / Özel İhtiyaç Ürünleri

**S20**

Sayfa No 110-151

Ebat 60-65 cm

**Family**

Sayfa No 151

Ebat 60 cm

**S50**

Sayfa No 97-152

Ebat 65 cm, yüksek

**S20**

Sayfa No 116-152

Ebat 75 cm, yüksek

**S20**

Sayfa No 117-154

Ebat 75 cm, yüksek

**Conforma**

Sayfa No 153

Ebat 65 cm, Rim-ex, yüksek

**Conforma**

Sayfa No 153

Ebat 75 cm, yüksek

**Conforma**

Sayfa No 154

Ebat 65 cm, yüksek

**Conforma**

Sayfa No 154

Ebat 70cm, Rim-ex, yüksek

**Conforma**

Sayfa No 154

Ebat 70 cm, yüksek

**Conforma**

Sayfa No 155

Ebat 70 cm, yüksek

**Conforma**

Sayfa No 155

Ebat 54 cm, yüksek

**Conforma**

Sayfa No 155

Ebat 48 cm, yüksek

**Conforma**

Sayfa No 156

Ebat 48 cm, yüksek

**Klozet kapağı**

Sayfa No 31-126-156

Ebat -

**Klozet kapağı**

Sayfa No 156- 165

Ebat -

İÇİNDEKİLER

Seramik Sağlık Gereçleri / Özel İhtiyaç Ürünleri

**Klozet kapağı**

Sayfa No 104-156-165

Ebat -

**Klozet kapağı**

Sayfa No 90-104-157-166

Ebat -

**Klozet kapağı**

Sayfa No 104-157

Ebat -

**Klozet kapağı**

Sayfa No 157

Ebat -

**Klozet kapağı**

Sayfa No 157

Ebat -

**Klozet kapağı**

Sayfa No 119-158

Ebat -

**SESYOK klozet kapağı**

Sayfa No 119-125-158-164

Ebat -

**Tutunma barı**

Sayfa No 159

Ebat 60-80-100 cm

**Ayaklı tutunma barı**

Sayfa No 159

Ebat -

**Hareketli ayna**

Sayfa No 160

Ebat -

**Tutunma barı**

Sayfa No 160

Ebat 60 cm

**135° açılı tutunma barı**

Sayfa No 160

Ebat -

**90° açılı tutunma barı**

Sayfa No 160

Ebat -

**Katlanabilir tutunma barı**

Sayfa No 160

Ebat -

**90° açılı duvar-zemin tutunma barı**

Sayfa No 161

**Tutunma barı**

Sayfa No 161

Ebat 60 cm

İÇİNDEKİLER

Seramik Sağlık Gereçleri / Özel İhtiyaç Ürünleri

**135° açılı tutunma barı**

Sayfa No	161
Ebat	37,5x37,5 cm

**Tutunma barı**

Sayfa No	161
Ebat	74x70 cm

**Katlanabilir tutunma barı**

Sayfa No	162
Ebat	-

**Katlanabilir duş oturağı**

Sayfa No	162
Ebat	-

**Katlanabilir duş oturağı minder**

Sayfa No	162
Ebat	-

**Duş oturağı destek ayağı**

Sayfa No	162
Ebat	-

**Bebek bakım ünitesi**

Sayfa No	162
Ebat	-

İÇİNDEKİLER

Tamamlayıcı Ürünler / Ahşap Klozet Kapakları



Efes

Sayfa No | 31



Valarte

Sayfa No | 46

Tamamlayıcı Ürünler / Yenilenebilir Dupont Malzeme Klozet Kapağı



Çevreci ince kapak

Sayfa No | 164

İÇİNDEKİLER

Tamamlayıcı Ürünler / Duroplast Klozet Kapakları

**Memoria**

Sayfa No | 11

**İstanbul**

Sayfa No | 16

**Frame**

Sayfa No | 24

**Efes/Arktekt/Özel ihtiyaç**

Sayfa No | 31-126-156

**Nest**

Sayfa No | 43

**Valarte**

Sayfa No | 46

**Metropole**

Sayfa No | 58

**Metropole Slim**

Sayfa No | 58

**Sento Slim**

Sayfa No | 63

**Sento**

Sayfa No | 63

**Shift**

Sayfa No | 69

**Ecora**

Sayfa No | 72

**D-Light**

Sayfa No | 82

**Integra/S50/Özel ihtiyaç**

Sayfa No | 90-104-157-166

**S50/Özel ihtiyaç**

Sayfa No | 104-157

**S50/Özel ihtiyaç**

Sayfa No | 104-156-165

İÇİNDEKİLER

Tamamlayıcı Ürünler / Duroplast Klozet Kapakları

**Zentrum**

Sayfa No | 107

**Zentrum**

Sayfa No | 108

**S20**

Sayfa No | 119

**S20/Özel ihtiyaç**

Sayfa No | 119-158

**S20/Arkitekt/Özel ihtiyaç**

Sayfa No | 119-125-158-164

**S20**

Sayfa No | 120

**Arkitekt**

Sayfa No | 125

**Arkitekt**

Sayfa No | 127

**Özel ihtiyaç**

Sayfa No | 156- 165

**Özel ihtiyaç**

Sayfa No | 157

**Özel ihtiyaç**

Sayfa No | 157

**SESYOK kapak**

Sayfa No | 164

**Klozet kapağı**

Sayfa No | 164

**Slim klozet kapağı**

Sayfa No | 165

İÇİNDEKİLER

Tamamlayıcı Ürünler / Nuvoplast Klozet Kapakları



Arkitekt

Sayfa No | 126-167



Arkitekt

Sayfa No | 127-167



Arkitekt

Sayfa No | 127-167



Arkitekt

Sayfa No | 127-167



Arkitekt

Sayfa No | 127-168



Model 1-Oval form

Sayfa No | 168

Tamamlayıcı Ürünler/ Pisuvar Kapakları



Mona pisuvar kapağı

Sayfa No | 142



Pisuvar kapağı

Sayfa No | 142



Pisuvar kapağı

Sayfa No | 142

İÇİNDEKİLER

Tamamlayıcı Ürünler / Yıkama Sistemleri



Tek klozet için sıva üstü bas sistemi set

Sayfa No | 169



Hela taşı için sıva üstü kollu bas sistemi set

Sayfa No | 170



Pisuar için sıva altı bas sistemi set

Sayfa No | 171



Pisuar için sıva üstü bas sistemi set

Sayfa No | 171



Pisuar için sıva altı fotoselli set

Sayfa No | 172



Pisuar için sıva üstü fotoselli set, pilli

Sayfa No | 173

İÇİNDEKİLER

Tamamlayıcı Ürünler / Rezervuar İç Takımları



Alttan su girişli rezervuarlar için, 3/6 L

Sayfa No | 174



Alttan su girişli rezervuarlar için, 3/6 L

Sayfa No | 174



VitraPlus alttan su girişli rezervuarlar için, 3/6 L

Sayfa No | 174



VitraPlus alttan su girişli rezervuarlar için, 3/6 L

Sayfa No | 175



Yandan su girişli rezervuarlar için, 3/6 L

Sayfa No | 175



Alttan su girişli rezervuarlar için, 3/6 L

Sayfa No | 175



VitraPlus alttan su girişli rezervuarlar için, 2,5/4 L

Sayfa No | 176



Yandan su girişli rezervuarlar için, 2,5/4 L

Sayfa No | 176



Alttan su girişli rezervuarlar için çekmeli, standart

Sayfa No | 176



Alttan su girişli rezervuarlar için, standart

Sayfa No | 177



Alttan su girişli rezervuarlar için ahşap kolu, standart

Sayfa No | 177

İÇİNDEKİLER

Gömme Rezervuarlar / Asma klozetler için Gömme Rezervuarlar



VitrA Pro-Standart montaj

Sayfa No 183



VitrA Pro-Hızlı montaj

Sayfa No 184-185



Standart montaj-8 cm

Sayfa No 186-187-188-190



Hızlı montaj-8 cm

Sayfa No 191



Standart montaj-12 cm

Sayfa No 192-193-194-195



Hızlı montaj-12 cm

Sayfa No 196-197



Kısa gömme rezervuar

Sayfa No 198

Tekil Klozetler için Gömme Rezervuarlar



Tek ve çocuk klozetleri için-8 cm

Sayfa No 194



Duvara tam dayalı klozetler için

Sayfa No 194

İÇİNDEKİLER

Gömme Rezervuarlar / Vitrus Cam Rezervuarlar



Asma klozetler için

Sayfa No | 178-179



Duvara tam dayalı klozetler için

Sayfa No | 180-181

Gömme Rezervuarlar / Hela Taşları için



8 cm

Sayfa No | 187



12 cm

Sayfa No | 193

İÇİNDEKİLER

Kumanda Panelleri / Fotoselli Kumanda Panelleri



VitrA Pro

Sayfa No | 202



Loop T

Sayfa No | 203

Kumanda Panelleri / Mekanik Kumanda Panelleri



Select

Sayfa No | 204



Elegance

Sayfa No | 204



Sirius

Sayfa No | 205



Loop O

Sayfa No | 206



Loop O

Sayfa No | 206-207



Loop R

Sayfa No | 206



Loop T

Sayfa No | 207

Kumanda Panelleri / Pnömatik Kumanda Panelleri



Twin²

Sayfa No | 208

İÇİNDEKİLER

Taşıyıcı Aparatlar



Lavabo için taşıyıcı aparat

Sayfa No | 199



Pisuvan için taşıyıcı aparat

Sayfa No | 200



Bide için taşıyıcı aparat

Sayfa No | 201

Gömme Rezervuarlar / Setler



Standart montaj-8 cm

Sayfa No | 189



VitrA Pro hızlı montaj

Sayfa No | 185



Standart montaj-12 cm

Sayfa No | 195

İÇİNDEKİLER

Armatürler / Lavabo Bataryaları

**Istanbul**

Ürün Kodu	A41826
Renk	Krom
Sayfa No	234

**Memoria**

Ürün Kodu	A42329
Renk	Krom
Sayfa No	239

**T4**

Ürün Kodu	A42471
Renk	Krom
Sayfa No	243

**T4 (Şelale)**

Ürün Kodu	A42475
Renk	Krom
Sayfa No	243

**Nest Trendy**

Ürün Kodu	A42300
Renk	Krom
Sayfa No	249

**Style X**

Ürün Kodu	A40170
Renk	Krom
Sayfa No	269

**Suit U**

Ürün Kodu	A42467
Renk	Krom
Sayfa No	272

**Suit L**

Ürün Kodu	A42466
Renk	Krom
Sayfa No	279

**Matrix**

Ürün Kodu	A41753
Renk	Krom
Sayfa No	287

**Sento**

Ürün Kodu	A42513
Renk	Krom
Sayfa No	291

**Sento**

Ürün Kodu	A42521
Renk	Krom
Sayfa No	291

**Q-Line**

Ürün Kodu	A40775
Renk	Krom
Sayfa No	296

**X-Line**

Ürün Kodu	A42321
Renk	Krom
Sayfa No	303

**Flo S**

Ürün Kodu	A41936
Renk	Krom
Sayfa No	313

**Minimax S**

Ürün Kodu	A41984
Renk	Krom
Sayfa No	318

**Axe S**

Ürün Kodu	A41069
Renk	Krom
Sayfa No	327

**Dynamic S**

Ürün Kodu	A40950
Renk	Krom
Sayfa No	332

**Fold S**

Ürün Kodu	A42532
Renk	Krom
Sayfa No	336

**Solid S**

Ürün Kodu	A42440
Renk	Krom
Sayfa No	339

**X-Line**

Ürün Kodu	A42386
Renk	Krom
Sayfa No	304

İÇİNDEKİLER

Armatürler / Lavabo Bataryaları

**Minimax S**

Ürün Kodu	A42361
Renk	Krom
Sayfa No	318

**Juno crystals from Swarovski**

Ürün Kodu	A41660
Renk	Krom
Sayfa No	256

**Juno Classic**

Ürün Kodu	A41680
Renk	Krom
Sayfa No	260

**Juno**

Ürün Kodu	A40862
Renk	Krom
Sayfa No	264

İÇİNDEKİLER

Armatürler / Yüksek Lavabo Bataryaları

**Istanbul (Joystick)**

Ürün Kodu	A41863
Renk	Krom
Sayfa No	236

**Memoria**

Ürün Kodu	A42331
Renk	Krom
Sayfa No	239

**T4**

Ürün Kodu	A42473
Renk	Krom
Sayfa No	243

**T4 (Şelale)**

Ürün Kodu	A42477
Renk	Krom
Sayfa No	244

**Nest Trendy**

Ürün Kodu	A42301
Renk	Krom
Sayfa No	249

**Style X**

Ürün Kodu	A42348
Renk	Krom
Sayfa No	269

**Suit U**

Ürün Kodu	A42469
Renk	Krom
Sayfa No	272

**Suit L**

Ürün Kodu	A42468
Renk	Krom
Sayfa No	279

**Matrix**

Ürün Kodu	A41759
Renk	Krom
Sayfa No	287

**Sento**

Ürün Kodu	A42514
Renk	Krom
Sayfa No	291

**Sento**

Ürün Kodu	A42523
Renk	Krom
Sayfa No	291

**Q-Line**

Ürün Kodu	A40798
Renk	Krom
Sayfa No	296

**X-Line**

Ürün Kodu	A42322
Renk	Krom
Sayfa No	304

**Flo S**

Ürün Kodu	A41940
Renk	Krom
Sayfa No	314

**Minimax S**

Ürün Kodu	A41990
Renk	Krom
Sayfa No	319

**Juno crystals from Swarovski**

Ürün Kodu	A41662
Renk	Krom
Sayfa No	256

**Juno Classic**

Ürün Kodu	A41682
Renk	Krom
Sayfa No	260

**Juno**

Ürün Kodu	A40851
Renk	Krom
Sayfa No	264

İÇİNDEKİLER

Armatürler / Döner Lavabo Bataryaları



Suit L	
Ürün Kodu	A42470
Renk	Krom
Sayfa No	284

Sento	
Ürün Kodu	A42524
Renk	Krom
Sayfa No	292

X-Line	
Ürün Kodu	A42402
Renk	Krom
Sayfa No	305

Flo S	
Ürün Kodu	A41939
Renk	Krom
Sayfa No	313

Minimax S	
Ürün Kodu	A41999
Renk	Krom
Sayfa No	320



Axe S	
Ürün Kodu	A42543
Renk	Krom
Sayfa No	328

Dynamic S	
Ürün Kodu	A42542
Renk	Krom
Sayfa No	332

Fold S	
Ürün Kodu	A42534
Renk	Krom
Sayfa No	336

Solid S	
Ürün Kodu	A42442
Renk	Krom
Sayfa No	339

İÇİNDEKİLER

Armatürler / 2 veya 3 Delikli Lavabo Bataryaları



İstanbul	
Ürün Kodu	A42304
Renk	Krom
Sayfa No	233



İstanbul	
Ürün Kodu	A41807
Renk	Krom
Sayfa No	233



Memoria	
Ürün Kodu	A4231557
Renk	Krom-Beyaz
Sayfa No	238



Nest Trendy	
Ürün Kodu	A42303
Renk	Krom
Sayfa No	249



Suit U	
Ürün Kodu	A42510
Renk	Krom
Sayfa No	272



Suit L	
Ürün Kodu	A42508
Renk	Krom
Sayfa No	279



Q-Line	
Ürün Kodu	A42507
Renk	Krom
Sayfa No	297



X-Line	
Ürün Kodu	A42504
Renk	Krom
Sayfa No	305



Juno crystals from Swarovski	
Ürün Kodu	A41664
Renk	Krom
Sayfa No	257



Juno Classic	
Ürün Kodu	A41684
Renk	Krom
Sayfa No	261



Juno	
Ürün Kodu	A40861
Renk	Krom
Sayfa No	265

İÇİNDEKİLER

Armatürler / Ankastr Lavabo Bataryaları



İstanbul	
Ürün Kodu	A41808
Renk	Krom
Sayfa No	232



İstanbul	
Ürün Kodu	A41882
Renk	Krom
Sayfa No	232



Memoria	
Ürün Kodu	A4231457
Renk	Krom-Beyaz
Sayfa No	238



İstanbul	
Ürün Kodu	A42232
Renk	Krom
Sayfa No	235



İstanbul	
Ürün Kodu	A42231
Renk	Krom
Sayfa No	234



Memoria	
Ürün Kodu	A42345
Renk	Krom
Sayfa No	240



T4 (Şelale)	
Ürün Kodu	A42237
Renk	Krom
Sayfa No	244



T4	
Ürün Kodu	A42236
Renk	Krom
Sayfa No	244



Nest Trendy	
Ürün Kodu	A42240
Renk	Krom
Sayfa No	250



Style X	
Ürün Kodu	A42238
Renk	Krom
Sayfa No	269



Suit U	
Ürün Kodu	A42487
Renk	Krom
Sayfa No	273



Suit L	
Ürün Kodu	A42486
Renk	Krom
Sayfa No	280



Matrix	
Ürün Kodu	A42233
Renk	Krom
Sayfa No	287



Sento	
Ürün Kodu	A42539
Renk	Krom
Sayfa No	292



Q-Line	
Ürün Kodu	A42250
Renk	Krom
Sayfa No	297



X-Line	
Ürün Kodu	A42399
Renk	Krom
Sayfa No	305



Sıva Altı Grubu	
Ürün Kodu	A42230
Renk	Krom
Sayfa No	305

İÇİNDEKİLER

Armatürler / Ankastra Lavabo Bataryaları



Juno crystals from Swarovski	
Ürün Kodu	A41694
Renk	Krom
Sayfa No	256

Juno Classic	
Ürün Kodu	A41697
Renk	Krom
Sayfa No	260

Juno	
Ürün Kodu	A40830
Renk	Krom-Beyaz
Sayfa No	264

Siva Altı Grubu	
Ürün Kodu	A40835
Renk	Krom-Beyaz
Sayfa No	265

İÇİNDEKİLER

Armatürler / Banyo Bataryaları

**Istanbul**

Ürün Kodu	A41802
Renk	Krom
Sayfa No	235

**Memoria**

Ürün Kodu	A42334
Renk	Krom
Sayfa No	240

**T4**

Ürün Kodu	A42451
Renk	Krom
Sayfa No	245

**Nest Trendy**

Ürün Kodu	A42242
Renk	Krom
Sayfa No	250

**Nest Trendy (Dijital Göstergeli)**

Ürün Kodu	A47093
Renk	Krom
Sayfa No	251

**Style X**

Ürün Kodu	A42450
Renk	Krom
Sayfa No	270

**Suit U**

Ürün Kodu	A42488
Renk	Krom
Sayfa No	274

**Matrix**

Ürün Kodu	A41762
Renk	Krom
Sayfa No	288

**Sento**

Ürün Kodu	A42525
Renk	Krom
Sayfa No	293

**Sento**

Ürün Kodu	A42516
Renk	Krom
Sayfa No	293

**Q-Line**

Ürün Kodu	A40778
Renk	Krom
Sayfa No	298

**X-Line**

Ürün Kodu	A42324
Renk	Krom
Sayfa No	306

**Flo S**

Ürün Kodu	A41937
Renk	Krom
Sayfa No	315

**Minimax S**

Ürün Kodu	A41994
Renk	Krom
Sayfa No	322

**Axe S**

Ürün Kodu	A41070
Renk	Krom
Sayfa No	328

**Dynamic S**

Ürün Kodu	A40953
Renk	Krom
Sayfa No	333

**Fold S**

Ürün Kodu	A42535
Renk	Krom
Sayfa No	336

**Solid S**

Ürün Kodu	A42444
Renk	Krom
Sayfa No	340

**Juno crystals from Swarovski**

Ürün Kodu	A41666
Renk	Krom
Sayfa No	257

**Juno Classic**

Ürün Kodu	A41686
Renk	Krom
Sayfa No	261

İÇİNDEKİLER

Armatürler / Banyo Bataryaları

**Juno**

Ürün Kodu	A40868
Renk	Krom
Sayfa No	265

Duş Bataryaları

**Nest Trendy**

Ürün Kodu	A42383
Renk	Krom
Sayfa No	251

**Style X**

Ürün Kodu	A42454
Renk	Krom
Sayfa No	270

**Matrix**

Ürün Kodu	A41763
Renk	Krom
Sayfa No	288

**Sento**

Ürün Kodu	A42526
Renk	Krom
Sayfa No	293

**X-Line**

Ürün Kodu	A42378
Renk	Krom
Sayfa No	306

**Flo S**

Ürün Kodu	A41938
Renk	Krom
Sayfa No	315

**Minimax S**

Ürün Kodu	A41996
Renk	Krom
Sayfa No	322

**Axe S**

Ürün Kodu	A42131
Renk	Krom
Sayfa No	329

**Dynamic S**

Ürün Kodu	A40954
Renk	Krom
Sayfa No	333

**Solid S**

Ürün Kodu	A42445
Renk	Krom
Sayfa No	341

**Juno crystals from Swarovski**

Ürün Kodu	A41669
Renk	Krom
Sayfa No	258

**Juno Classic**

Ürün Kodu	A41689
Renk	Krom
Sayfa No	262

**Juno**

Ürün Kodu	A40867
Renk	Krom
Sayfa No	265

İÇİNDEKİLER

Armatürler / Ankastrre Banyo Bataryaları

**Istanbul**

Ürün Kodu	A41809
Renk	Krom
Sayfa No	234

**Memoria**

Ürün Kodu	A4231757
Renk	Krom-Beyaz
Sayfa No	239

**Memoria**

Ürün Kodu	A42347
Renk	Krom
Sayfa No	241

**Memoria**

Ürün Kodu	A42284
Renk	Krom
Sayfa No	241

**T4**

Ürün Kodu	A42502
Renk	Krom
Sayfa No	246

**Nest Trendy**

Ürün Kodu	A42227
Renk	Krom
Sayfa No	252

**Style X**

Ürün Kodu	A42279
Renk	Krom
Sayfa No	270

**Suit U**

Ürün Kodu	A42286
Renk	Krom
Sayfa No	274

**Matrix**

Ürün Kodu	A42202
Renk	Krom
Sayfa No	289

**Sento**

Ürün Kodu	A42294
Renk	Krom
Sayfa No	293

**Q-Line**

Ürün Kodu	A42208
Renk	Krom
Sayfa No	299

**X-Line**

Ürün Kodu	A42251
Renk	Krom
Sayfa No	308

**Flo S**

Ürün Kodu	A42212
Renk	Krom
Sayfa No	315

**Minimax S**

Ürün Kodu	A42210
Renk	Krom
Sayfa No	323

**Axe S**

Ürün Kodu	A42243
Renk	Krom
Sayfa No	329

**Dynamic S**

Ürün Kodu	A42211
Renk	Krom
Sayfa No	333

**Fold S**

Ürün Kodu	A42536
Renk	Krom
Sayfa No	336

**Solid S**

Ürün Kodu	A42446
Renk	Krom
Sayfa No	341

İÇİNDEKİLER

Armatürler / Ankastru Banyo Bataryaları



Sıva Altı Grubu

Ürün Kodu	A41949
Renk	Krom
Sayfa No	341



Nest Trendy

Ürün Kodu	A42266
Renk	Krom
Sayfa No	252



Suit U

Ürün Kodu	A42288
Renk	Krom
Sayfa No	275



X-Line

Ürün Kodu	A42264
Renk	Krom
Sayfa No	309



Minimax S

Ürün Kodu	A42265
Renk	Krom
Sayfa No	324



Sıva Altı Grubu

Ürün Kodu	A42262
Renk	Krom
Sayfa No	325



Juno crystals from Swarovski

Ürün Kodu	A41696
Renk	Krom
Sayfa No	257



Juno crystals from Swarovski

Ürün Kodu	A41695
Renk	Krom
Sayfa No	258



Juno Classic

Ürün Kodu	A41699
Renk	Krom
Sayfa No	262



Juno Classic

Ürün Kodu	A41698
Renk	Krom
Sayfa No	262



Sıva Altı Grubu

Ürün Kodu	A40836
Renk	Krom
Sayfa No	262



Juno

Ürün Kodu	A40832
Renk	Krom
Sayfa No	266



Juno

Ürün Kodu	A40831
Renk	Krom
Sayfa No	267



Sıva Altı Grubu

Ürün Kodu	A40834
Renk	Krom
Sayfa No	267

İÇİNDEKİLER

Armatürler / Ankastru Duş Bataryaları

**İstanbul**

Ürün Kodu	A41803
Renk	Krom
Sayfa No	235

**Memoria**

Ürün Kodu	A42283
Renk	Krom
Sayfa No	241

**T4**

Ürün Kodu	A42503
Renk	Krom
Sayfa No	246

**Nest Trendy**

Ürün Kodu	A42229
Renk	Krom
Sayfa No	252

**Style X**

Ürün Kodu	A42280
Renk	Krom
Sayfa No	270

**Suit U**

Ürün Kodu	A42287
Renk	Krom
Sayfa No	275

**Matrix**

Ürün Kodu	A42216
Renk	Krom
Sayfa No	289

**Sento**

Ürün Kodu	A42295
Renk	Krom
Sayfa No	294

**Q-Line**

Ürün Kodu	A42222
Renk	Krom
Sayfa No	300

**X-Line**

Ürün Kodu	A42252
Renk	Krom
Sayfa No	308

**Flo S**

Ürün Kodu	A42226
Renk	Krom
Sayfa No	316

**Minimax S**

Ürün Kodu	A42224
Renk	Krom
Sayfa No	323

**Axe S**

Ürün Kodu	A42244
Renk	Krom
Sayfa No	330

**Dynamic S**

Ürün Kodu	A42225
Renk	Krom
Sayfa No	334

**Fold S**

Ürün Kodu	A42538
Renk	Krom
Sayfa No	337

**Solid S**

Ürün Kodu	A42447
Renk	Krom
Sayfa No	341

İÇİNDEKİLER

Armatürler / Ankastra Duş Bataryaları

**Sıva Altı Grubu**

Ürün Kodu	A42213
Renk	Krom
Sayfa No	341

**Nest Trendy**

Ürün Kodu	A42269
Renk	Krom
Sayfa No	253

**Suit U**

Ürün Kodu	A42289
Renk	Krom
Sayfa No	276

**X-Line**

Ürün Kodu	A42267
Renk	Krom
Sayfa No	309

**Minimax S**

Ürün Kodu	A42268
Renk	Krom
Sayfa No	324

**Sıva Altı Grubu**

Ürün Kodu	A42262
Renk	Krom
Sayfa No	325

İÇİNDEKİLER

Armatürler / Küvet Bataryaları



Istanbul	
Ürün Kodu	A41813
Renk	Krom
Sayfa No	233



Memoria	
Ürün Kodu	A4231657
Renk	Krom-Beyaz
Sayfa No	238



T4	
Ürün Kodu	A41283
Renk	Krom
Sayfa No	245



Juno	
Ürün Kodu	A40935
Renk	Krom
Sayfa No	266



Suit L	
Ürün Kodu	A42529
Renk	Krom
Sayfa No	281



Q-Line	
Ürün Kodu	A42531
Renk	Krom
Sayfa No	299



X-Line	
Ürün Kodu	A42530
Renk	Krom
Sayfa No	307



Matrix	
Ürün Kodu	A41790
Renk	Krom
Sayfa No	288



Istanbul	
Ürün Kodu	A41819
Renk	Krom
Sayfa No	236



Juno	
Ürün Kodu	A42398
Renk	Krom
Sayfa No	266



Suit L	
Ürün Kodu	A41287
Renk	Krom
Sayfa No	282



Q-Line	
Ürün Kodu	A41289
Renk	Krom
Sayfa No	299



X-Line	
Ürün Kodu	A41288
Renk	Krom
Sayfa No	307

İÇİNDEKİLER

Armatürler / AquaHeat

**Nest Trendy**

Ürün Kodu	A47099
Renk	Krom
Sayfa No	344

**X-Line**

Ürün Kodu	A47097
Renk	Krom
Sayfa No	344

**Aquaheat (SS3)**

Ürün Kodu	A47159
Renk	Krom
Sayfa No	344

**Aquaheat (RS3)**

Ürün Kodu	A47157
Renk	Krom
Sayfa No	345

**Aquaheat (RS1)**

Ürün Kodu	A47015
Renk	Krom
Sayfa No	345

**Nest Trendy**

Ürün Kodu	A47084
Renk	Krom
Sayfa No	345

**X-Line**

Ürün Kodu	A47098
Renk	Krom
Sayfa No	345

**Aquaheat (SS3)**

Ürün Kodu	A47160
Renk	Krom
Sayfa No	346

**Aquaheat (RS3)**

Ürün Kodu	A47158
Renk	Krom
Sayfa No	346

**Aquaheat (RS2)**

Ürün Kodu	A47056
Renk	Krom
Sayfa No	346

**Aquaheat (RH1)**

Ürün Kodu	A47055
Renk	Krom
Sayfa No	347

**Aquaheat (RS1)**

Ürün Kodu	A47016
Renk	Krom
Sayfa No	347

**Aquaheat (S2)**

Ürün Kodu	A47164
Renk	Krom
Sayfa No	348

**Aquaheat (R2)**

Ürün Kodu	A47024
Renk	Krom
Sayfa No	348

**Aquaheat (S2)**

Ürün Kodu	A47163
Renk	Krom
Sayfa No	348

**Aquaheat (R2)**

Ürün Kodu	A47025
Renk	Krom
Sayfa No	349

**Aquaheat (R2)**

Ürün Kodu	A47026
Renk	Krom
Sayfa No	349

İÇİNDEKİLER

Armatürler / AquaHeat

**Nest Trendy**

Ürün Kodu	A42272
Renk	Krom
Sayfa No	350

**Suit U**

Ürün Kodu	A42290
Renk	Krom
Sayfa No	276

**X-Line**

Ürün Kodu	A42270
Renk	Krom
Sayfa No	299

**Minimax S**

Ürün Kodu	A42271
Renk	Krom
Sayfa No	324

**V-Box Sıva Altı Grubu**

Ürün Kodu	A42262
Renk	Krom
Sayfa No	325

**Nest Trendy**

Ürün Kodu	A42275
Renk	Krom
Sayfa No	351

**Suit U**

Ürün Kodu	A42291
Renk	Krom
Sayfa No	276

**X-Line**

Ürün Kodu	A42273
Renk	Krom
Sayfa No	310

**Minimax S**

Ürün Kodu	A42274
Renk	Krom
Sayfa No	325

**V-Box Sıva Altı Grubu**

Ürün Kodu	A42262
Renk	Krom
Sayfa No	325

İÇİNDEKİLER

Armatürler / AquaMed



**Nest Trendy
Lavabo Bataryası**

Ürün Kodu	A42455
Renk	Krom
Sayfa No	363



**Minimax S
Lavabo Bataryası**

Ürün Kodu	A42312STA
Renk	Krom
Sayfa No	363



**AquaMed
Lavabo Bataryası**

Ürün Kodu	A47012STA
Renk	Krom
Sayfa No	363



**Solid S
Lavabo Bataryası**

Ürün Kodu	A42484
Renk	Krom
Sayfa No	364



**Minimax S Lavabo
Bataryası**

Ürün Kodu	A42311STA
Renk	Krom
Sayfa No	364



Solid S Banyo Bataryası

Ürün Kodu	A42485
Renk	Krom
Sayfa No	364

Armatürler / AquaTouch



**AquaTouch
Lavabo Bataryası**

Ürün Kodu	A47162
Renk	Krom
Sayfa No	232



**Zaman Ayarlı
Lavabo Bataryası**

Ürün Kodu	A47059
Renk	Krom
Sayfa No	362

İÇİNDEKİLER

Armatürler / AquaSee



MOD Fotoselli (Elektrikli-Çift Su Girişli)	
Ürün Kodu	A47060
Renk	Krom
Sayfa No	354



T4 Fotoselli (Elektrikli-Çift Su Girişli)	
Ürün Kodu	A47068STA
Renk	Krom
Sayfa No	355



T4 Fotoselli (Şelale- Elektrikli-Çift Su Girişli)	
Ürün Kodu	A47076
Renk	Krom
Sayfa No	356



Nature Fotoselli (Elektrikli-Çift Su Girişli)	
Ürün Kodu	A47100STA
Renk	Krom
Sayfa No	358



Wing Fotoselli (Elektrikli-Çift Su Girişli)	
Ürün Kodu	A47104
Renk	Krom
Sayfa No	359



Ankastre Fotoselli (Elektrikli-Çift Su Girişli)	
Ürün Kodu	A47046
Renk	Krom
Sayfa No	357



MOD Fotoselli (Elektrikli- Çift Su Girişli-Yüksek)	
Ürün Kodu	A47064
Renk	Krom
Sayfa No	355



T4 Fotoselli (Şelale-Elektrikli- Çift Su Girişli-Yüksek)	
Ürün Kodu	A47080
Renk	Krom
Sayfa No	357

İÇİNDEKİLER

Armatürler / Eviye Bataryaları

**Inox Pull-Down**

Ürün Kodu	A42153
Renk	Krom
Sayfa No	366

**Maestro Pro**

Ürün Kodu	A42152
Renk	Krom
Sayfa No	366

**Maestro Pull-Down**

Ürün Kodu	A42145
Renk	Krom
Sayfa No	366

**Maestro Pull-Out**

Ürün Kodu	A42146
Renk	Krom
Sayfa No	367

**V3 Pull-Out**

Ürün Kodu	A42151
Renk	Krom
Sayfa No	367

**Harmony XL Pull-Out**

Ürün Kodu	A42147
Renk	Krom
Sayfa No	367

**Harmony Pull-Out**

Ürün Kodu	A41864
Renk	Krom
Sayfa No	368

**Split Dual-Flow**

Ürün Kodu	A42144
Renk	Krom
Sayfa No	368

**Nest Trendy Eviye Bataryası**

Ürün Kodu	A42114
Renk	Krom
Sayfa No	368

**Juno Eviye Bataryası**

Ürün Kodu	A42045
Renk	Krom
Sayfa No	369

**Sento Eviye Bataryası**

Ürün Kodu	A42156
Renk	Krom
Sayfa No	370

**Q-Line Eviye Bataryası**

Ürün Kodu	A42135
Renk	Krom
Sayfa No	370

**Q-Line Eviye Bataryası**

Ürün Kodu	A42132
Renk	Krom
Sayfa No	370

**X-Line Eviye Bataryası**

Ürün Kodu	A42115
Renk	Krom
Sayfa No	371

**Pure Eviye Bataryası**

Ürün Kodu	A42136
Renk	Krom
Sayfa No	371

**Flo S Eviye Bataryası**

Ürün Kodu	A42103
Renk	Krom
Sayfa No	317

**Minimax S Eviye Bataryası**

Ürün Kodu	A42091
Renk	Krom
Sayfa No	372

**Single Eviye Bataryası (Mafsallı)**

Ürün Kodu	A42388
Renk	Krom
Sayfa No	372

İÇİNDEKİLER

Armatürler / Eviye Bataryaları

**Axe S Eviye Bataryası**

Ürün Kodu	A42158
Renk	Krom
Sayfa No	373

**Dynamic S Eviye Bataryası (Kuğu Borulu)**

Ürün Kodu	A42157
Renk	Krom
Sayfa No	373

**Fold S Eviye Bataryası (Mafsallı)**

Ürün Kodu	A42155
Renk	Krom
Sayfa No	374

**Solid S Eviye bataryası (Mafsallı)**

Ürün Kodu	A42148
Renk	Krom
Sayfa No	374

**Dynamic S Eviye Bataryası (Pencere Önü)**

Ürün Kodu	A42086
Renk	Krom
Sayfa No	373

**Minimax S Eviye Bataryası**

Ürün Kodu	A42095
Renk	Krom
Sayfa No	372

**Verona Eviye Bataryası**

Ürün Kodu	A4215406
Renk	Saten Krom
Sayfa No	369

**Verona Eviye Bataryası**

Ürün Kodu	A4215433
Renk	Saten Altın
Sayfa No	369

İÇİNDEKİLER

Armatürler / Ankastr Stop Valfler

**Istanbul**

Ürün Kodu	A41450
Renk	Krom
Sayfa No	381

**Memoria**

Ürün Kodu	A41454
Renk	Krom
Sayfa No	381

**Nest Trendy**

Ürün Kodu	A41444
Renk	Krom
Sayfa No	382

**Suit U**

Ürün Kodu	A42493
Renk	Krom
Sayfa No	382

**Q-Line**

Ürün Kodu	A41446
Renk	Krom
Sayfa No	383

**X-Line**

Ürün Kodu	A41445
Renk	Krom
Sayfa No	383

**Flo S**

Ürün Kodu	A41448
Renk	Krom
Sayfa No	383

**Axe S**

Ürün Kodu	A41447
Renk	Krom
Sayfa No	383

**Ankastr Stop Valf**

Ürün Kodu	A41449
Renk	Krom
Sayfa No	383

**Ankastr Stop Valf**

Ürün Kodu	A41443
Renk	Krom
Sayfa No	384

**Ankastr Stop Valf**

Ürün Kodu	A41458
Renk	Krom
Sayfa No	384

**Juno Crystals From Swaroski**

Ürün Kodu	A41453
Renk	Krom
Sayfa No	258

**Juno Classic**

Ürün Kodu	A41452
Renk	Krom
Sayfa No	263

**Juno**

Ürün Kodu	A41451
Renk	Krom
Sayfa No	267

**Siva Altı Grubu**

Ürün Kodu	A41442
Renk	Krom
Sayfa No	384

**Siva Altı Grubu**

Ürün Kodu	A41441
Renk	Krom
Sayfa No	268

İÇİNDEKİLER

Armatürler / Ankastr Stop Valfler



Ankastr Stop Valf	
Ürün Kodu	A41457
Renk	Krom
Sayfa No	381



Ankastr Stop Valf	
Ürün Kodu	A41456
Renk	Krom
Sayfa No	381



Ankastr Stop Valf	
Ürün Kodu	A41455
Renk	Krom
Sayfa No	381

İÇİNDEKİLER

Armatürler / Çıkış Ucu



Istanbul	
Ürün Kodu	A41834
Renk	Krom
Sayfa No	237



T4 (Şelale)	
Ürün Kodu	A40648
Renk	Krom
Sayfa No	247



T4	
Ürün Kodu	A40647
Renk	Krom
Sayfa No	247



Nest Trendy	
Ürün Kodu	A42228
Renk	Krom
Sayfa No	254



Style X	
Ürün Kodu	A42432
Renk	Krom
Sayfa No	271



Suit U	
Ürün Kodu	A42492
Renk	Krom
Sayfa No	277



Suit L	
Ürün Kodu	A42491
Renk	Krom
Sayfa No	285



Matrix	
Ürün Kodu	A40565
Renk	Krom
Sayfa No	290



Çıkış Uçları	
Ürün Kodu	A40682
Renk	Krom
Sayfa No	377



Sento	
Ürün Kodu	A40699
Renk	Krom
Sayfa No	378



Q - Line	
Ürün Kodu	A42254
Renk	Krom
Sayfa No	301



Axe S	
Ürün Kodu	A42540
Renk	Krom
Sayfa No	331



Memoria	
Ürün Kodu	A42515
Renk	Krom
Sayfa No	242



T4	
Ürün Kodu	A42499
Renk	Krom
Sayfa No	247



Style X	
Ürün Kodu	A42433
Renk	Krom
Sayfa No	271



Suit U	
Ürün Kodu	A42490
Renk	Krom
Sayfa No	277



Suit L	
Ürün Kodu	A42489
Renk	Krom
Sayfa No	285



Matrix	
Ürün Kodu	A40564
Renk	Krom
Sayfa No	290



Çıkış Uçları	
Ürün Kodu	A42501
Renk	Krom
Sayfa No	379



Sento	
Ürün Kodu	A42392
Renk	Krom
Sayfa No	294

İÇİNDEKİLER

Armatürler / Çıkış Ucu

**Q - Line**

Ürün Kodu	A42393
Renk	Krom
Sayfa No	300

Axe S

Ürün Kodu	A42541
Renk	Krom
Sayfa No	330

Armatürler / Musluk

**Uzun Musluk**

Ürün Kodu	A41584
Renk	Krom
Sayfa No	388

Kısa Musluk

Ürün Kodu	A41585
Renk	Krom
Sayfa No	388

İÇİNDEKİLER

Armatürler / Ara Musluk



Ara Musluklar	
Ürün Kodu	A45225
Renk	Krom
Sayfa No	385



Ara Musluklar	
Ürün Kodu	A45236
Renk	Krom
Sayfa No	385



Ara Musluklar	
Ürün Kodu	A45234
Renk	Krom
Sayfa No	385



Ara Musluklar	
Ürün Kodu	A45200
Renk	Krom
Sayfa No	385



Ara Musluklar (Çift Çıkışlı)	
Ürün Kodu	A45245
Renk	Krom
Sayfa No	385



Juno Crystals From Swaroski	
Ürün Kodu	A45231
Renk	Krom
Sayfa No	386



Juno Classic	
Ürün Kodu	A45230
Renk	Krom
Sayfa No	386



Juno	
Ürün Kodu	A41551
Renk	Krom
Sayfa No	386



Ara Musluklar	
Ürün Kodu	A45214
Renk	Krom
Sayfa No	386



Ara Musluklar	
Ürün Kodu	A45232
Renk	Krom
Sayfa No	386



Ara Musluklar	
Ürün Kodu	A45206
Renk	Krom
Sayfa No	387



Ara Musluklar	
Ürün Kodu	A45235
Renk	Krom
Sayfa No	387



Ara Musluklar	
Ürün Kodu	A45237
Renk	Krom
Sayfa No	387

İÇİNDEKİLER

Armatürler / Duş Başlıkları



Strato 2F	
Ürün Kodu	A45712
Renk	Krom
Sayfa No	403



Cascata	
Ürün Kodu	A45715
Renk	Krom
Sayfa No	403



İstanbul	
Ürün Kodu	A48023
Renk	Krom
Sayfa No	403



İstanbul	
Ürün Kodu	A48006
Renk	Krom
Sayfa No	404



Elegance Başlıkları (215mm)	
Ürün Kodu	A45659
Renk	Krom
Sayfa No	404



Lite LS Ankastr (300 mm)	
Ürün Kodu	A45687
Renk	Krom
Sayfa No	404



Lite LC Ankastr (300 mm)	
Ürün Kodu	A45688
Renk	Krom
Sayfa No	405




Lite LS (Tavandan-300 mm)	
Ürün Kodu	A45621
Renk	Krom
Sayfa No	405



Lite LS (400 mm)	
Ürün Kodu	A45645
Renk	Krom
Sayfa No	405



Lite LC (400 mm)	
Ürün Kodu	A45646
Renk	Krom
Sayfa No	406



Lite LS (300 mm)	
Ürün Kodu	A45673
Renk	Krom
Sayfa No	406



Lite LC (300 mm)	
Ürün Kodu	A45674
Renk	Krom
Sayfa No	406



Vichy XL (250 mm)	
Ürün Kodu	A45638
Renk	Krom
Sayfa No	407



Lite (240 mm)	
Ürün Kodu	A45640STA
Renk	Krom
Sayfa No	407



Shine Square (280 mm)	
Ürün Kodu	A45632STA
Renk	Krom
Sayfa No	407



Shine Round (228 mm)	
Ürün Kodu	A45631STA
Renk	Krom
Sayfa No	408



Rain Q (220 mm)	
Ürün Kodu	A45707STA
Renk	Krom
Sayfa No	408



Rain L (220 mm)	
Ürün Kodu	A45708STA
Renk	Krom
Sayfa No	408



Therapy 5F	
Ürün Kodu	A45634
Renk	Krom
Sayfa No	409



Solo C	
Ürün Kodu	A45635
Renk	Krom
Sayfa No	409

İÇİNDEKİLER

Armatürler / Duş Kolonları

**Elegance**

Ürün Kodu	A45657
Renk	Krom
Sayfa No	399

**System Rain LS30**

Ürün Kodu	A45611
Renk	Krom
Sayfa No	400

**Lite LC**

Ürün Kodu	A45700
Renk	Krom
Sayfa No	400

**System Rain LH21**

Ürün Kodu	A45598
Renk	Krom
Sayfa No	401

**Shine Square**

Ürün Kodu	A45699
Renk	Krom
Sayfa No	401

**Shine Round**

Ürün Kodu	A45701
Renk	Krom
Sayfa No	402

**System Rain LS25**

Ürün Kodu	A45597
Renk	Krom
Sayfa No	402

İÇİNDEKİLER

Armatürler / Sürgülü El Duşu Takımları



İstanbul	
Ürün Kodu	A48013
Renk	Krom
Sayfa No	420



T4 2F	
Ürün Kodu	A45550
Renk	Krom
Sayfa No	420



Q-Line 1F	
Ürün Kodu	A45610
Renk	Krom
Sayfa No	421



Pure 1F	
Ürün Kodu	A45544
Renk	Krom
Sayfa No	421



Style X 1F	
Ürün Kodu	A45538
Renk	Krom
Sayfa No	422



Samba 5F	
Ürün Kodu	A45655
Renk	Krom
Sayfa No	422



Shine Square 3F	
Ürün Kodu	A45630STA
Renk	Krom
Sayfa No	423



Shine Round 3F	
Ürün Kodu	A45628STA
Renk	Krom
Sayfa No	423



Shine Round 3F	
Ürün Kodu	A4570223
Renk	Altın
Sayfa No	424



Sticx 1F	
Ürün Kodu	A45711
Renk	Krom
Sayfa No	424



Sense 1F	
Ürün Kodu	A45684
Renk	Krom
Sayfa No	425



Cozy 5F	
Ürün Kodu	A45682
Renk	Krom
Sayfa No	425



Master Slot 3F	
Ürün Kodu	A45691
Renk	Krom
Sayfa No	426



Samba 3F	
Ürün Kodu	A45680STA
Renk	Krom
Sayfa No	426



Slim 3F	
Ürün Kodu	A45678STA
Renk	Krom
Sayfa No	427



Compact 3F	
Ürün Kodu	A45695
Renk	Krom
Sayfa No	427



Master 1F	
Ürün Kodu	A45693
Renk	Krom
Sayfa No	428



Solo C 1F	
Ürün Kodu	A45676
Renk	Krom
Sayfa No	428

İÇİNDEKİLER

Armatürler / El Duşu Takımları

**İstanbul**

Ürün Kodu	A48015
Renk	Krom
Sayfa No	412

**Vita 1F**

Ürün Kodu	A4562323
Renk	Altın
Sayfa No	412

**T4 2F**

Ürün Kodu	A45549
Renk	Krom
Sayfa No	412

**Elegance 3F**

Ürün Kodu	A45658
Renk	Krom
Sayfa No	413

**Style X 1F**

Ürün Kodu	A45539
Renk	Krom
Sayfa No	413

**Pure 1F**

Ürün Kodu	A45543
Renk	Krom
Sayfa No	413

**Samba 5F**

Ürün Kodu	A45654
Renk	Krom
Sayfa No	414

**Shine Square 3F**

Ürün Kodu	A45629STA
Renk	Krom
Sayfa No	414

**Shine Round 3F**

Ürün Kodu	A45627STA
Renk	Krom
Sayfa No	414

**Sticx 1F**

Ürün Kodu	A45710
Renk	Krom
Sayfa No	415

**Master Slot 3F**

Ürün Kodu	A45690
Renk	Krom
Sayfa No	415

**Sense 1F**

Ürün Kodu	A45683
Renk	Krom
Sayfa No	415

**Cozy 5F**

Ürün Kodu	A45681
Renk	Krom
Sayfa No	416

**Samba 3F**

Ürün Kodu	A45679STA
Renk	Krom
Sayfa No	416

**Slim 3F**

Ürün Kodu	A45677STA
Renk	Krom
Sayfa No	416

**Compact 3F**

Ürün Kodu	A45694
Renk	Krom
Sayfa No	417

**Master 1F**

Ürün Kodu	A45692
Renk	Krom
Sayfa No	417

**Solo C 1F**

Ürün Kodu	A45675
Renk	Krom
Sayfa No	417

**Nano 1F**

Ürün Kodu	A45696
Renk	Krom
Sayfa No	418

İÇİNDEKİLER

Armatürler / Yönlendiriciler



İstanbul	
Ürün Kodu	A41840
Renk	Krom
Sayfa No	419



Yönlendiriciler	
Ürün Kodu	A41657
Renk	Krom
Sayfa No	419



Yönlendiriciler	
Ürün Kodu	A41656
Renk	Krom
Sayfa No	419



T4 (Sıva üstü grubu)	
Ürün Kodu	A40696
Renk	Krom
Sayfa No	419



T4 (Sıva altı grubu)	
Ürün Kodu	A40695
Renk	Krom
Sayfa No	419



Nest Trendy	
Ürün Kodu	A42278
Renk	Krom
Sayfa No	254



Suit U	
Ürün Kodu	A42292
Renk	Krom
Sayfa No	277



X - Line	
Ürün Kodu	A42276
Renk	Krom
Sayfa No	310



Minimax S	
Ürün Kodu	A42277
Renk	Krom
Sayfa No	325



Q-Line (Sıva altı grubu)	
Ürün Kodu	A42262
Renk	Krom
Sayfa No	325

İÇİNDEKİLER

Banyo Aksesuarları / Sıvı Sabunluklar

**Eternity X Sebastian Conran**

Ürün Kodu	A4487658, A4487657, A4487664
Renk	Krom
Sayfa No	435

Nest Trendy

Ürün Kodu	A44615
Renk	Krom
Sayfa No	441

Nest Trendy

Ürün Kodu	A44616
Renk	Krom
Sayfa No	441

Projekta

Ürün Kodu	A44171
Renk	Krom
Sayfa No	444

Projekta

Ürün Kodu	A44296
Renk	Krom
Sayfa No	444

**Diagon**

Ürün Kodu	A44427
Renk	Krom
Sayfa No	450

Somnia

Ürün Kodu	A44499
Renk	Krom
Sayfa No	453

Matrix

Ürün Kodu	A44583
Renk	Krom
Sayfa No	457

Matrix

Ürün Kodu	A44588
Renk	Krom
Sayfa No	457

İlia

Ürün Kodu	A44332
Renk	Krom
Sayfa No	461

**Arkitekta**

Ürün Kodu	A44367, A44370
Renk	Krom
Sayfa No	473

Arkitekta

Ürün Kodu	A44505
Renk	Krom
Sayfa No	473

Arkitekta

Ürün Kodu	A44333
Renk	Krom
Sayfa No	473

Arkitekta

Ürün Kodu	A44285
Renk	Krom
Sayfa No	473

Arkitekta

Ürün Kodu	A44047
Renk	Krom
Sayfa No	474

İÇİNDEKİLER

Banyo Aksesuarları / Katı Sabunluklar



İstanbul	
Ürün Kodu	A48004, A4800423
Renk	Krom
Sayfa No	432

Juno crystals from Swarovski	
Ürün Kodu	A44240, A4424023
Renk	Krom
Sayfa No	439

Diagon	
Ürün Kodu	A44428
Renk	Krom
Sayfa No	450

Somnia	
Ürün Kodu	A44498
Renk	Krom
Sayfa No	453

Matrix	
Ürün Kodu	A44576
Renk	Krom
Sayfa No	456



Matrix	
Ürün Kodu	A44571
Renk	Krom
Sayfa No	456

Juno Classic	
Ürün Kodu	A44418, A4441823, A4441826
Renk	Krom
Sayfa No	459

İlia	
Ürün Kodu	A44385
Renk	Krom
Sayfa No	461

Q-Line	
Ürün Kodu	A44992
Renk	Krom
Sayfa No	463

Minimax	
Ürün Kodu	A44777
Renk	Krom
Sayfa No	466



Marin	
Ürün Kodu	A44941
Renk	Krom
Sayfa No	469

İÇİNDEKİLER

Banyo Aksesuarları / Diş Fırçalıkları



Istanbul	
Ürün Kodu	A48017, A4801723
Renk	Krom
Sayfa No	432



Eternity by Sebastian Conran	
Ürün Kodu	A4487258, A4487257, A4487264
Renk	Krom
Sayfa No	435



Juno crystals from Swarovski	
Ürün Kodu	A44247, A4424723
Renk	Krom
Sayfa No	439



Nest Trendy	
Ürün Kodu	A44613
Renk	Krom
Sayfa No	441



Nest Trendy	
Ürün Kodu	A44614
Renk	Krom
Sayfa No	441



Projekta	
Ürün Kodu	A44172
Renk	Krom
Sayfa No	444



Diagon	
Ürün Kodu	A44426
Renk	Krom
Sayfa No	450



Somnia	
Ürün Kodu	A44497
Renk	Krom
Sayfa No	453



Matrix	
Ürün Kodu	A44575
Renk	Krom
Sayfa No	456



Matrix	
Ürün Kodu	A44572
Renk	Krom
Sayfa No	456



Juno Classic	
Ürün Kodu	A44419, A4441923, A4441926
Renk	Krom
Sayfa No	459



İlia	
Ürün Kodu	A44383
Renk	Krom
Sayfa No	461



Q-Line	
Ürün Kodu	A44993
Renk	Krom
Sayfa No	463



Minimax	
Ürün Kodu	A44780
Renk	Krom
Sayfa No	466



Marin	
Ürün Kodu	A44942
Renk	Krom
Sayfa No	469

İÇİNDEKİLER

Banyo Aksesuarları / Havluluklar



İstanbul	
Ürün Kodu	A48008
Renk	Krom
Sayfa No	432



İstanbul	
Ürün Kodu	A48010
Renk	Krom
Sayfa No	432



Eternity by Sebastian Conran	
Ürün Kodu	A44871, A4487123
Renk	Krom
Sayfa No	435



Eternity by Sebastian Conran	
Ürün Kodu	A44877, A4487723
Renk	Krom
Sayfa No	435



Eternity by Sebastian Conran	
Ürün Kodu	A44878, A4487823
Renk	Krom
Sayfa No	436



Eternity by Sebastian Conran	
Ürün Kodu	A44879, A4487923
Renk	Krom
Sayfa No	436



Juno crystals from Swarovski	
Ürün Kodu	A44243, A4424323
Renk	Krom
Sayfa No	439



Juno crystals from Swarovski	
Ürün Kodu	A44242, A4424223
Renk	Krom
Sayfa No	439



Nest Trendy	
Ürün Kodu	A44617
Renk	Krom
Sayfa No	442



Nest Trendy	
Ürün Kodu	A44618
Renk	Krom
Sayfa No	442



Projekta	
Ürün Kodu	A44168
Renk	Krom
Sayfa No	444



Projekta	
Ürün Kodu	A44169
Renk	Krom
Sayfa No	444



Projekta	
Ürün Kodu	A44265
Renk	Krom
Sayfa No	445



Diagon	
Ürün Kodu	A44434
Renk	Krom
Sayfa No	450



Diagon	
Ürün Kodu	A44432
Renk	Krom
Sayfa No	451



Somnia	
Ürün Kodu	A44491
Renk	Krom
Sayfa No	453



Somnia	
Ürün Kodu	A44492
Renk	Krom
Sayfa No	454



Matrix	
Ürün Kodu	A44577
Renk	Krom
Sayfa No	457



Matrix	
Ürün Kodu	A44579
Renk	Krom
Sayfa No	457



Matrix	
Ürün Kodu	A44578
Renk	Krom
Sayfa No	457

İÇİNDEKİLER

Banyo Aksesuarları / Havluluklar



Juno Classic	
Ürün Kodu	A44420, A4442023, A4442026
Renk	Krom
Sayfa No	459

Juno Classic	
Ürün Kodu	A44421, A4442123, A4442126
Renk	Krom
Sayfa No	459

İlia	
Ürün Kodu	A44394
Renk	Krom
Sayfa No	461

İlia	
Ürün Kodu	A44392
Renk	Krom
Sayfa No	461

Q-Line	
Ürün Kodu	A44994
Renk	Krom
Sayfa No	463



Q-Line	
Ürün Kodu	A44995
Renk	Krom
Sayfa No	463

Minimax	
Ürün Kodu	A44783
Renk	Krom
Sayfa No	466

Minimax	
Ürün Kodu	A44784
Renk	Krom
Sayfa No	466

Minimax	
Ürün Kodu	A44794
Renk	Krom
Sayfa No	467

Marin	
Ürün Kodu	A44943
Renk	Krom
Sayfa No	469



Marin	
Ürün Kodu	A44944
Renk	Krom
Sayfa No	469

Arkitekta	
Ürün Kodu	A44276, A44277
Renk	Krom
Sayfa No	474

Arkitekta	
Ürün Kodu	A44225
Renk	Krom
Sayfa No	474

Arkitekta	
Ürün Kodu	A44373
Renk	Krom
Sayfa No	475

Arkitekta	
Ürün Kodu	A44340
Renk	Krom
Sayfa No	475

İÇİNDEKİLER

Banyo Aksesuarları / Askılar



İstanbul	
Ürün Kodu	A48012, A4801223
Renk	Krom
Sayfa No	433

İstanbul	
Ürün Kodu	A48003, A4800323
Renk	Krom
Sayfa No	433

Eternity by Sebastian Conran	
Ürün Kodu	A44883, A4488323
Renk	Krom
Sayfa No	437

Eternity by Sebastian Conran	
Ürün Kodu	A44881, A4488123
Renk	Krom
Sayfa No	437

Eternity by Sebastian Conran	
Ürün Kodu	A44880, A4488023
Renk	Krom
Sayfa No	437



Juno crystals from Swarovski	
Ürün Kodu	A44244, A4424423
Renk	Krom
Sayfa No	439

Nest Trendy	
Ürün Kodu	A44619
Renk	Krom
Sayfa No	442

Projekta	
Ürün Kodu	A44174
Renk	Krom
Sayfa No	446

Diagon	
Ürün Kodu	A44430
Renk	Krom
Sayfa No	451

Somnia	
Ürün Kodu	A44493
Renk	Krom
Sayfa No	454



Somnia	
Ürün Kodu	A44500
Renk	Krom
Sayfa No	454

Matrix	
Ürün Kodu	A44584
Renk	Krom
Sayfa No	458

Juno Classic	
Ürün Kodu	A44423, A4442323, A4442326
Renk	Krom
Sayfa No	460

İlia	
Ürün Kodu	A44391
Renk	Krom
Sayfa No	462

Q-Line	
Ürün Kodu	A44998
Renk	Krom
Sayfa No	464



Minimax	
Ürün Kodu	A44787
Renk	Krom
Sayfa No	467

Marin	
Ürün Kodu	A44947
Renk	Krom
Sayfa No	470

Arkitekta	
Ürün Kodu	A44081
Renk	Krom
Sayfa No	476

İÇİNDEKİLER

Banyo Aksesuarları / Tuvalet Kağıtlığı



İstanbul	
Ürün Kodu	A48001, A4800123
Renk	Krom
Sayfa No	433

İstanbul	
Ürün Kodu	A48016, A4801623
Renk	Krom
Sayfa No	433

Eternity X Sebastian Conran	
Ürün Kodu	A44873, A4487323
Renk	Krom
Sayfa No	436

Juno crystals from Swarovski	
Ürün Kodu	A44246, A4424623
Renk	Krom
Sayfa No	440

Juno crystals from Swarovski	
Ürün Kodu	A44245, A4424523
Renk	Krom
Sayfa No	440



Nest Trendy	
Ürün Kodu	A44620
Renk	Krom
Sayfa No	442

Nest Trendy	
Ürün Kodu	A44621
Renk	Krom
Sayfa No	443

Nest Trendy	
Ürün Kodu	A44622
Renk	Krom
Sayfa No	443

Projekta	
Ürün Kodu	A44175
Renk	Krom
Sayfa No	446

Diagon	
Ürün Kodu	A44443
Renk	Krom
Sayfa No	451



Diagon	
Ürün Kodu	A44436
Renk	Krom
Sayfa No	451

Diagon	
Ürün Kodu	A44442
Renk	Krom
Sayfa No	452

Diagon	
Ürün Kodu	A44435
Renk	Krom
Sayfa No	452

Somnia	
Ürün Kodu	A44496
Renk	Krom
Sayfa No	454

Somnia	
Ürün Kodu	A44495
Renk	Krom
Sayfa No	455



Matrix	
Ürün Kodu	A44580
Renk	Krom
Sayfa No	458

Matrix	
Ürün Kodu	A44581
Renk	Krom
Sayfa No	458

Juno Classic	
Ürün Kodu	A44422, A4442223, A4442226
Renk	Krom
Sayfa No	460

Juno Classic	
Ürün Kodu	A44425, A4442523, A4442526
Renk	Krom
Sayfa No	460

Ilia	
Ürün Kodu	A44390
Renk	Krom
Sayfa No	462

İÇİNDEKİLER

Banyo Aksesuarları / Tuvalet Kağıtlığı



Ilia	
Ürün Kodu	A44399
Renk	Krom
Sayfa No	462



Q-Line	
Ürün Kodu	A44996
Renk	Krom
Sayfa No	464



Q-Line	
Ürün Kodu	A44997
Renk	Krom
Sayfa No	464



Minimax	
Ürün Kodu	A44788
Renk	Krom
Sayfa No	467



Minimax	
Ürün Kodu	A44796
Renk	Krom
Sayfa No	467



Minimax	
Ürün Kodu	A44789
Renk	Krom
Sayfa No	467



Marin	
Ürün Kodu	A44945
Renk	Krom
Sayfa No	470



Marin	
Ürün Kodu	A44946
Renk	Krom
Sayfa No	470



Arkitekta	
Ürün Kodu	A44971
Renk	Krom
Sayfa No	476



Arkitekta	
Ürün Kodu	A44381
Renk	Krom
Sayfa No	476



Arkitekta	
Ürün Kodu	A44228
Renk	Krom
Sayfa No	476



Arkitekta	
Ürün Kodu	A44968
Renk	Krom
Sayfa No	477



Arkitekta	
Ürün Kodu	A44272
Renk	Krom
Sayfa No	477



Arkitekta	
Ürün Kodu	A44415
Renk	Krom
Sayfa No	477



Arkitekta	
Ürün Kodu	A44416
Renk	Krom
Sayfa No	477

İÇİNDEKİLER

Banyo Aksesuarları / Tuvalet Fırçalığı



Istanbul	
Ürün Kodu	A48048, A4804823
Renk	Krom
Sayfa No	434



Eternity by Sebastian Conran	
Ürün Kodu	A4487458, A4487464, A4487458
Renk	Krom
Sayfa No	437



Juno crystals from Swarovski	
Ürün Kodu	A44241, A4424123
Renk	Krom
Sayfa No	440



Nest Trendy	
Ürün Kodu	A44624
Renk	Krom
Sayfa No	443



Nest Trendy	
Ürün Kodu	A44623
Renk	Krom
Sayfa No	443



Projekta	
Ürün Kodu	A44173
Renk	Krom
Sayfa No	446



Projekta	
Ürün Kodu	A44298
Renk	Krom
Sayfa No	447



Diagon	
Ürün Kodu	A44437
Renk	Krom
Sayfa No	452



Somnia	
Ürün Kodu	A44494
Renk	Krom
Sayfa No	455



Matrix	
Ürün Kodu	A44582
Renk	Krom
Sayfa No	458



Juno Classic	
Ürün Kodu	A44424, A4442423, A4442426
Renk	Krom
Sayfa No	460



Iliia	
Ürün Kodu	A44384
Renk	Krom
Sayfa No	462



Q-Line	
Ürün Kodu	A44999
Renk	Krom
Sayfa No	464



Minimax	
Ürün Kodu	A44790
Renk	Krom
Sayfa No	468



Marin	
Ürün Kodu	A44948
Renk	Krom
Sayfa No	470



Arkitekta	
Ürün Kodu	A4429423
Renk	Altın
Sayfa No	478



Arkitekta	
Ürün Kodu	A44287, A44294
Renk	Krom
Sayfa No	478



Arkitekta	
Ürün Kodu	A44382
Renk	Krom
Sayfa No	478

İÇİNDEKİLER

Banyo Aksesuarları / Çöp Kovaları



Eternity X Sebastian Conran	
Ürün Kodu	A4487558, A4487564, A4487557
Renk	Krom
Sayfa No	438

Arkitekta	
Ürün Kodu	A44054, A44055, A44056
Renk	Krom
Sayfa No	483

Arkitekta	
Ürün Kodu	A44012
Renk	Krom
Sayfa No	483

Arkitekta	
Ürün Kodu	A44017
Renk	Krom
Sayfa No	483

Arkitekta	
Ürün Kodu	A44048, A44066
Renk	Krom
Sayfa No	484



Arkitekta	
Ürün Kodu	A44970
Renk	Krom
Sayfa No	484

İÇİNDEKİLER

Banyo Aksesuarları / Malzemelik



Projekta

Ürün Kodu	A44186
Renk	Krom
Sayfa No	447



Projekta

Ürün Kodu	A44189
Renk	Krom
Sayfa No	448



Projekta

Ürün Kodu	A44188
Renk	Krom
Sayfa No	448



Projekta

Ürün Kodu	A44185
Renk	Krom
Sayfa No	447



Projekta

Ürün Kodu	A44187
Renk	Krom
Sayfa No	448



Projekta

Ürün Kodu	A44190
Renk	Krom
Sayfa No	447



Projekta

Ürün Kodu	A44200
Renk	Krom
Sayfa No	448



Arkitekta

Ürün Kodu	A44053
Renk	Krom
Sayfa No	479



Arkitekta

Ürün Kodu	A44051
Renk	Krom
Sayfa No	480



Arkitekta

Ürün Kodu	A44378
Renk	Krom
Sayfa No	479



Arkitekta

Ürün Kodu	A44052, A4405223
Renk	Krom
Sayfa No	480



Arkitekta

Ürün Kodu	A44380, A4438023
Renk	Krom
Sayfa No	480



Arkitekta

Ürün Kodu	A44042
Renk	Krom
Sayfa No	479

İÇİNDEKİLER

Banyo Aksesuarları / Tutunma Barları



Projekta	
Ürün Kodu	A44269
Renk	Krom
Sayfa No	449



Arkitekta	
Ürün Kodu	A44374
Renk	Krom
Sayfa No	481



Arkitekta	
Ürün Kodu	A44375, A4437523
Renk	Krom
Sayfa No	481



Arkitekta	
Ürün Kodu	A44376
Renk	Krom
Sayfa No	481

Havlupanlar



Artepan	
Ürün Kodu	A44845, A44846, A44849
Renk	Krom
Sayfa No	486



Artepan	
Ürün Kodu	A44851, A44852, A44855
Renk	Krom
Sayfa No	486

Setler



Marin	
Ürün Kodu	A44924
Renk	
Sayfa No	470



Marin	
Ürün Kodu	A44949
Renk	
Sayfa No	471



Easy	
Ürün Kodu	A44965
Renk	
Sayfa No	472



Easy	
Ürün Kodu	A44967
Renk	
Sayfa No	472

İÇİNDEKİLER

Banyo Aksesuarları / Diğer

**Etajer**

Ürün Kodu	A44882, A4488223
Renk	Krom
Sayfa No	436

Etajer

Ürün Kodu	A44991
Renk	Krom
Sayfa No	463

Etajer

Ürün Kodu	A44776
Renk	Krom
Sayfa No	466

Etajer

Ürün Kodu	A44940
Renk	Krom
Sayfa No	469

Kağıt Havluluk

Ürün Kodu	A44284
Renk	Krom
Sayfa No	475

**Süngerlik**

Ürün Kodu	A44248, A4424823
Renk	Krom
Sayfa No	479

Makyaj Traş Aynası

Ürün Kodu	A44009
Renk	Krom
Sayfa No	482

Makyaj Traş Aynası

Ürün Kodu	A44010
Renk	Krom
Sayfa No	482

Ayna

Ürün Kodu	A44005
Renk	Krom
Sayfa No	465

Ayna

Ürün Kodu	A44937
Renk	Krom
Sayfa No	475

**Çamaşır İpi**

Ürün Kodu	A44377
Renk	Krom
Sayfa No	482

Klozet Kapağı Örtülüğü

Ürün Kodu	A44341
Renk	Krom
Sayfa No	485

Banyo Tepsisi

Ürün Kodu	A44295
Renk	Krom
Sayfa No	449

Kağıt Dispenser

Ürün Kodu	A44351
Renk	Krom
Sayfa No	482

Totem

Ürün Kodu	A44870, A4487023
Renk	Krom
Sayfa No	438

İÇİNDEKİLER

Banyo Mobilyaları

**Memoria**

Sayfa No	514-523
Ebat	120, 150 cm

**Gala Classic**

Sayfa No	524-533
Ebat	80, 100, 120 cm

**İstanbul**

Sayfa No	534-539
Ebat	100, 120 cm

**Options Lux**

Sayfa No	540-543
Ebat	60, 100, 120, 140, 160, 180, 200 cm

**Memoria Black & White**

Sayfa No	544-555
Ebat	100, 120, 160 cm

**Memoria Elements**

Sayfa No	556-559
Ebat	-

İÇİNDEKİLER

Banyo Mobilyaları



Elegance



Sayfa No 560-567

Ebat 100, 120 cm



Frame



Sayfa No 568-587

Ebat 60, 80, 100, 120 cm



Metropole



Sayfa No 588-601

Ebat 80, 100, 120 cm



T4



Sayfa No 602-615

Ebat 50, 70, 90, 100, 130 cm



System Infnit



Sayfa No 616-619

Ebat 100, 120 cm



Sytem Fit



Sayfa No 623-633

Ebat 100, 120 cm

İÇİNDEKİLER

Banyo Mobilyaları



Valarte



Sayfa No	634-651
Ebat	65, 80, 100, 120, 150 cm



Nest Trendy



Sayfa No	652-665
Ebat	60, 80, 100 cm



Sento



Sayfa No	666-683
Ebat	50, 65, 80, 100, 130



Nest



Sayfa No	684-690
Ebat	45, 60, 80, 100 cm



S50+



Sayfa No	691-695
Ebat	80, 100, 120 cm



Integra



Sayfa No	696-717
Ebat	60, 80, 100, 120 cm

İÇİNDEKİLER

Banyo Mobilyaları

**Folda**

Sayfa No 718-721

Ebat 100, 120 cm

**Ecora**

Sayfa No 722-729

Ebat 60, 80, 100 cm

**D-Light**

Sayfa No 730-737

Ebat 50, 65, 80, 100, 130

**S50**

Sayfa No 738-740

Ebat 60, 80, 100, 120 cm

**S20**

Sayfa No 741-749

Ebat 45, 60, 80, 100 cm

**Optima Demonte**

Sayfa No 750-757

Ebat 60, 80, 100 cm

İÇİNDEKİLER

Banyo Mobilyaları



Step Demonte



Sayfa No	758-763
Ebat	50, 65, 80, 100, 130



Aynalar

Sayfa No	764-790
Ebat	-



Dar Banyolar için

Sayfa No	791-823
Ebat	-



Ek Modüller

Sayfa No	824-833
Ebat	-

İÇİNDEKİLER**Yıkama Alanları / Wellness SPA Ürünleri****Well-Joy**

Sayfa No	848
Ebat	220x220x104,5 cm

**Well-Break**

Sayfa No	849
Ebat	220x220x104,5 cm

**Well-Nature**

Sayfa No	850
Ebat	220x220x104,5 cm

**Well-Fit**

Sayfa No	851
Ebat	200x170x104,5 cm

İÇİNDEKİLER

Yıkama Alanları / Kompakt Üniteler



Oturma kısmı solda

Oturma kısmı sağda

**Lara Kompakt Sistem**

Sayfa No 855, 856

Ebat 155x120x220 cm
120x90x220 cm**Lara Kompakt Sistem**

Sayfa No 857, 858

Ebat 100x100x220 cm
90x90x220 cm**Optimum Kompakt Sistem**

Sayfa No 859

Ebat 90x90x215 cm



Sol

Sağ



Sol

Sağ

**Optimum Kompakt Sistem**

Sayfa No 860

Ebat 90x90x215 cm

Notte Kompakt Duş Ünitesi

Sayfa No 861, 862, 863

Ebat 160x90 cm - 120x90 cm
90x90 cm**Zest Space Kompakt Duş Ünitesi**

Sayfa No 865

Ebat 160x90 cm

Sol

Sağ



Açık

Kapalı



Sol

Sağ

**Zest Kompakt Duş Ünitesi**

Sayfa No 866, 868, 870

Ebat 160x90 cm - 120x90 cm
90x90 cm**Hideaway**

Sayfa No 872

Ebat 110x90 cm

Roomy Kompakt Duş Ünitesi

Sayfa No 873, 975, 877, 879,

Ebat 150x90 cm - 150x80 cm
120x90 cm - 120x80 cm

İÇİNDEKİLER

Yıkama Alanları / Kompakt Üniteler

Sol

Sağ

**Roomy Neo Kompakt Duş Ünitesi**

Sayfa No	881
Ebat	120x90 cm

Cosey Kompakt Duş Ünitesi

Sayfa No	882
Ebat	130x100 cm

Cosey Mini

Sayfa No	882
Ebat	100x75 cm

Kapisız model

Kapılı model

**Kimera Kompakt Duş Ünitesi**

Sayfa No	883, 884, 885, 886, 887, 888
Ebat	180x75 cm - 170x90 cm 170x75 cm - 160x80 cm 160x75 cm - 150x75 cm

Smooth Kompakt Duş Ünitesi

Sayfa No	889, 929											
Ebat	Boy	180	170	160	150	140	130	120	110	100	90	80
	En											
	90	x	x	x	x	x	x	x	x	x	x	
	80	x	x	x	x	x	x	x	x	x	x	x
	75	x	x	x	x	x	x	x	x	x	x	
70	x	x	x	x	x	x	x	x	x	x		

İÇİNDEKİLER

Yıkama Alanları / Kuvetler

**Istanbul Daire**

Sayfa No	932
Ebat	Ø 160 cm

**Istanbul Silindir**

Sayfa No	933
Ebat	Ø 160 cm

**Istanbul Oval**

Sayfa No	934
Ebat	Ø 190x90 cm

**Water Jewels**

Sayfa No	935
Ebat	190x90 cm

**Dream**

Sayfa No	935
Ebat	190x90 cm

**4 Life - Silence**

Sayfa No	936
Ebat	170x90 cm

**4 Life - Cocoon**

Sayfa No	937
Ebat	160x80 cm

**4 Life - Liquid Space**

Sayfa No	938
Ebat	140x140 cm

**4 Life - Liquid Space**

Sayfa No	939
Ebat	190x90 cm

İÇİNDEKİLER

Yıkama Alanları / Kuvetler

**4 Life - Pure**

Sayfa No	940
Ebat	200x90 cm

**4 Life - Pure**

Sayfa No	941
Ebat	180x80 cm

**Harmony**

Sayfa No	942
Ebat	180x80 cm

**T4 Pool**

Sayfa No	943
Ebat	160x160 cm

**Helice**

Sayfa No	945
Ebat	160 cm - 150 cm

**Espace**

Sayfa No	946
Ebat	195x95/65 cm

**T4 Çift Kişilik**

Sayfa No	947
Ebat	190x140 cm

**T4 Çift Taraflı**

Sayfa No	948
Ebat	190x130 cm

**T4 Çift Taraflı**

Sayfa No	949
Ebat	190x110 cm

İÇİNDEKİLER

Yıkama Alanları / Küvetler

**T4 Çift Taraflı**

Sayfa No	950, 951
Ebat	190x90 cm - 180x80 cm

**Optiset**

Sayfa No	952, 953
Ebat	170x70 cm - 160x70 cm

**Optiset**

Sayfa No	954
Ebat	150 cm - 140 cm

Sol


Sağ

**Combo**

Sayfa No	955
Ebat	170x75 cm

**Matrix Çift Taraflı**

Sayfa No	956
Ebat	180x80 cm

**Matrix**

Sayfa No	957, 958
Ebat	180x80 cm - 170x80cm 170x75 cm

**Neon Çift Taraflı**

Sayfa No	959 - 962
Ebat	100 cm - 90 cm - 80 cm

**Neon**

Sayfa No	963 - 980
Ebat	80 cm - 75 cm - 70 cm

**Optimum Neo**

Sayfa No	981, 988
Ebat	75 cm - 70 cm

İÇİNDEKİLER

Yıkama Alanları / Kuvetler



Optimum Neo

Sayfa No	989
Ebat	75 cm

Optimum Neo

Sayfa No	990, 991
Ebat	150 cm - 140 cm - 130 cm 120 cm - 110 cm

İÇİNDEKİLER

Yıkama Alanları / Duş Tekneleri

**V-Stone**


Sayfa No	994, 997
Ebat	90 cm - 80 cm

**Serenity**

Sayfa No	1000, 1001, 1002
Ebat	90 cm - 80 cm - 70 cm

**Elegance**

Sayfa No	1003
Ebat	160x90 cm, 120x80 cm

**Elegance**

Sayfa No	1004
Ebat	90x90 cm

**Slim**

Sayfa No	1005, 1007, 1011
Ebat	90 cm - 80 cm - 75 cm

**Slim**


Sayfa No	1013
Ebat	100 cm - 90 cm

**Seat**

Sayfa No	1014, 1015
Ebat	90 cm - 80 cm

**Smooth**


Sayfa No	1016, 1021, 1027, 1032
Ebat	90 cm - 80 cm - 75 cm - 70 cm

**T**

Sayfa No	1037
Ebat	90 cm

İÇİNDEKİLER


Yıkama Alanları / Duş Tekneleri

**T**


Sayfa No	1037
Ebat	90x90 cm

**T**

Sayfa No	1043
Ebat	80 cm

**T**

Sayfa No	1048
Ebat	80x80 cm

**T**

Sayfa No	1049
Ebat	75 cm

**T**

Sayfa No	1054
Ebat	70 cm

**Fit**

Sayfa No	1059
Ebat	120x80 cm

**Fit**

Sayfa No	1059, 1060
Ebat	90x90 cm - 80x80 cm

**Fit**

Sayfa No	1059
Ebat	90x90 cm

**Harmony / Derin**

Sayfa No	1061
Ebat	100 cm - 90 cm - 80 cm

İÇİNDEKİLER

Yıkama Alanları / Duş Tekneleri

**Harmony**

Sayfa No	1062
Ebat	100 cm - 90 cm - 80 cm

**Harmony / Derin**

Sayfa No	1063
Ebat	100 cm - 90 cm - 80 cm

**Harmony**

Sayfa No	1064
Ebat	100 cm - 90 cm - 80 cm

**Harmony**

Sayfa No	1065
Ebat	100 cm - 90 cm

**Matrix**

Sayfa No	1066, 1067
Ebat	100 cm - 80 cm

**Özel İhtiyaçlar İçin Optimum**

Sayfa No	1069
Ebat	90 cm - 80 cm

**Optimum Neo**

Sayfa No	1070 - 1081
Ebat	100 cm - 90 cm - 80 cm - 75 cm

**Optimum Neo**

Sayfa No	1082, 1084
Ebat	100 cm - 90 cm - 80 cm - 75 cm

**Optimum Neo**

Sayfa No	1085 - 1087
Ebat	100 cm - 90 cm - 80 cm

İÇİNDEKİLER

Yıkama Alanları / Duş Sistemleri

**Notte Oturaklı Duş Sistemi**

Sayfa No	1090
Ebat	214x40 cm

**Notte Duş Sistemi**

Sayfa No	1090
Ebat	172x40 cm

**Memoria Duş Sistemi**

Sayfa No	1091
Ebat	215x40 cm

**Enjoy 03_XL Masajlı Duş Sistemi**

Sayfa No	1092
Ebat	130x31 cm

**Enjoy 03 Masajlı Duş Sistemi**

Sayfa No	1092
Ebat	130x31 cm

**Shake Masajlı Duş Sistemi**

Sayfa No	1093
Ebat	153x22 cm

**Masajlı Duş Sistemi 06**

Sayfa No	1093
Ebat	160x22 cm

**Take Masajlı Duş Sistemi**

Sayfa No	1094
Ebat	140x22 cm

**Wake Masajlı Duş Sistemi**

Sayfa No	1095
Ebat	150x26 cm

İÇİNDEKİLER**Yıkama Alanları / Duş Sistemleri****Calm Masajlı Duş Sistemi**

Sayfa No	1095
Ebat	140x25 cm

Move XL Masajlı Duş Sistemi

Sayfa No	1096
Ebat	200x26 cm

Move Masajlı Duş Sistemi

Sayfa No	1096
Ebat	140x25 cm

İÇİNDEKİLER

Yıkama Alanları / V- Flow Duş Kanalları

Yandan Çıkışlı

Alttan Çıkışlı



Yandan Çıkışlı

Alttan Çıkışlı



Yandan Çıkışlı

Alttan Çıkışlı

**AquaWall**

Sayfa No	1099
Ebat	100 cm - 60 cm

Premium

Sayfa No	1100
Ebat	80 cm - 70 cm - 60 cm 50 cm - 30 cm

Thin-Cut

Sayfa No	1101
Ebat	300 cm - 200 cm - 90 cm 60 cm


Yandan Çıkışlı

Alttan Çıkışlı



Yandan Çıkışlı

Alttan Çıkışlı



Yandan Çıkışlı

Alttan Çıkışlı

**Elegant**

Sayfa No	1102, 1103
Ebat	120 cm - 100 cm - 90 cm 80 cm - 70 cm - 60 cm 50 cm - 30 cm

Clear-Cut


Sayfa No	1104
Ebat	80 cm - 60 cm - 40 cm

Style

Sayfa No	1105
Ebat	80 cm - 70 cm - 60 cm 50 cm - 30 cm

Yandan Çıkışlı

Alttan Çıkışlı



Yandan Çıkışlı

Alttan Çıkışlı



Yandan Çıkışlı

Alttan Çıkışlı

**Eco- Flow**

Sayfa No	1106
Ebat	40 cm - 50 cm - 60 cm - 80 cm

Kare - Yalıtımlı

Sayfa No	1107
Ebat	15x15 cm - 10x10 cm

Köşe - Yalıtımlı

Sayfa No	1108
Ebat	25x25 cm

İÇİNDEKİLER

Yıkama Alanları / V- Flow Duş Kanalları

Yandan Çıkışlı



Kare

Sayfa No	1109
Ebat	15x15 cm - 10x10 cm

İÇİNDEKİLER

Yıkama Alanları / Aksesuarlar

**VitrA Kaydırmaz-Paket**

Sayfa No 1112

Ebat

**Zest Space Akrilik Duş Oturağı**

Sayfa No 1113

Ebat 35x27,5x40 cm

**Duş Oturağı 2**

Sayfa No 1113

Ebat 34x34x40 cm

**Duş Oturağı 3**


Sayfa No 1113

Ebat 37x32x6.5 cm

**Iroko Ahşap Oturak**

Sayfa No 1114

Ebat

**Duş Oturağı 4**

Sayfa No 1114

Ebat

**Duş Oturağı 5**

Sayfa No 1114

Ebat 36x35x5 cm

**Duş Oturağı 5 Arkalığı**

Sayfa No 1114

Ebat 36x15x2.5 cm

**Rulo Izgara (4 Life- Pure 200x90 için)**

Sayfa No 1114

Ebat

İÇİNDEKİLER

Yıkama Alanları / Aksesuarlar



Küvet Basamağı 1

Sayfa No	1115
Ebat	42x25x18 cm



Küvet Basamağı 2

Sayfa No	1115
Ebat	78x28x17.5 cm



Küvet Baş Yastığı

Sayfa No	1115
Ebat	



Manuel Batarya

Sayfa No	1115
Ebat	

Seramik ve Tamamlayıcı Ürünler

1 OCAK 2019 TARİHİ İTİBARIYLA SATIŞ HATTINA ALINAN SERİLER ve ÜRÜNLER

SERAMİK ÜRÜNLER

- S50 Asma Klozet: 5618

1 OCAK 2019 TARİHİ İTİBARIYLA SATIŞ HATTINDAN KALDIRILACAK SERİLER ve ÜRÜNLER

SERAMİK ÜRÜNLER

- S50 Asma Klozet: 5318

1 TEMMUZ 2019 TARİHİ İTİBARIYLA SATIŞ HATTINDAN KALDIRILACAK SERİLER ve ÜRÜNLER

SERAMİK ÜRÜNLER

- Arkitekt Takım Klozet: 5820
- Shift Kolon Ayak: 4386
- Nest Lavabolar ve Ayaklar: 5680, 5681, 5682, 5683, 5684, 5690, 5691
- Geo Lavabolar: 4421, 4423, 4424, 4425, 4426
- Nuo Lavabolar: 4431, 4432, 4433, 4434, 4436
- Metropole Klozet ve Lavabo: 5665, 5678
- T4 Lavabolar: 4451, 4452, 4454, 4458, 4461
- Ocean Seramik Duş Tekneleri: 5730, 5731, 5732, 5733, 5734
- S50 Lavabolar ve Etajerler: 5303, 5311, 5341, 5343, 5344, 5326, 5327

TAMAMLAYICI ÜRÜNLER

- Sunrise Klozet Kapağı: 75
- Özel İhtiyaç Ürünleri Katlanabilir Duş Oturağı ve Destek Ayağı: 320-1080 ve 320-1090

Seramik ve Tamamlayıcı Ürünler

Seriler	6
Tekil Ürünler	135
Tamamlayıcı Ürünler	163
Teknik Bilgiler	209

Seramik ve Tamamlayıcı Ürünler İkon Açıklamaları



Yeşil bina sertifikasyonu

Yeşil bina sertifikasyonlarının (LEED, BREEAM ve DGNB) geçerli olduğu projelere, çeşitli çevresel özellikleriyle katkı sağlayan ürünlerdir. Çevresel ayakizi daha düşük olan bu ürünlerin, sağladıkları su tasarrufu, tamamlanan yaşam döngüsü analizleri (LCA), çevresel ürün beyanları (EPD), sorumlu hammadde edinimi sertifikaları (FSC), kullandıkları yerel malzeme vb. özellikleri ile projelerde yer almaları önerilir.



Su tasarrufu

VitrA tarafından geliştirilen ve Avrupa Birliği normlarına göre en düşük su tüketimli klozetler olarak onaylanan 2,5/4 L su ile fonksiyon sağlayan klozetler, özel hazne yapıları ve iç takımları sayesinde daha az su harcar. VitrA gömme rezervuarlar özel hızlı klozetler ile kullanıldığında %70'e varan su tasarrufu gerçekleşir.



Özel ihtiyaç

Her türlü yaşlı ve bedensel engelli ihtiyacına yönelik olarak tasarlanan VitrA banyo ürünleri banyo alanında pratiklik sağlarken, tekerlekli sandalye ile kullanıma uygundur.



Rim-ex

Yenilikçi Rim-ex, kanalsız iç hazne tasarımıyla kolay temizlenir, çok daha az kir tutar ve maksimum hijyen sağlar. Bütünsel ve estetik görünüm sunan VitrA Rim-ex klozet, Akdeniz Üniversitesi tarafından yapılan testlere göre, standart klozete oranla % 95 daha hijyeniktir.



Kolay montaj

Yenilikçi uygulamalar ile ürünlerin montajları kolay ve hızlı yapılır.



Kolay sök-tak

VitrA Kolay Sök-Tak klozet kapakları, pratik şekilde vidasız kolay monte edilebilir. İhtiyaç duyuldukça sökülüp temizlendikten sonra yerine takılabilir.



VitrA Clean

Su lekeleri ve kireç artıkları banyolar için önemli bir sorundur. VitrA Clean teknolojisi ile lavabolar, klozetler, pisuvarlar ve bideleler suya dirençli özel çift sırlama yöntemi ile kaplanır. Böylece vitriyeller temizlik malzemesi olarak kullanılan sert kimyasallara gerek kalmadan yıllarca lekesiz ve güzel kalır.



VitrA Hygiene

Temizlik açısından en riskli mekan olan tuvalet ve banyolarda güvenilir kullanım ortamı sağlar. Lavabodan klozete, pisuvardan bideye, VitrA Hygiene teknolojisi sayesinde özel sırla üretilen ürünler kullanıldıkları süre boyunca, extra hijyen sağlar ve güvenle ilk günlük performanslarını sürdürür.

VitrA Hygiene*

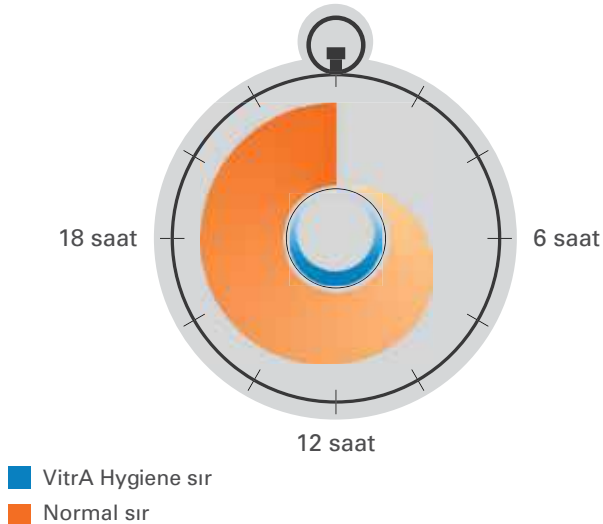
Sağlıklı Yaşam İçin Önce Sağlıklı Banyolar

Banyolar hem kullanım amaçları hem de nemli yapıları sebebiyle mikroorganizmaların çoğalmaları için en elverişli ortamlardır. Mikroorganizmalar, sert yüzeylerde günlerce yaşayabilirler. Güçlü kimyasal temizleyicilerle banyoları sık sık temizlemek hijyenik ve sağlıklı ortamı sağlamak için yeterli değildir. Kimyasal temizleyiciler hem mikroorganizmaları tamamen yüzeyden uzaklaştırmazlar hem de bir sonraki temizliğe kadar geçen sürede mikroorganizmalar logaritmik olarak artan bir hızla üremeye ve kolonileşmeye devam ederler. Üstelik temizlikte kullanılan kimyasal ürünler insan sağlığına ve çevreye zararlıdır.

Sağlıklı yaşam için hem evlerdeki hem de hastane, okul, alışveriş merkezi gibi toplu kullanım alanlarındaki banyoların sağlıklı olması oldukça önemlidir. Özellikle toplu kullanım alanlarından yayılan mikroorganizmalar hastalıkların daha geniş kitlelere ulaşmasına sebep olmaktadır.

VitrA; ürün, teknoloji ve çözümlerini hayata geçirirken insanı ve insani sorunları merkeze alarak bu gerçeklere cevap arar. Sağlıklı yaşam için önce sağlıklı banyolara kavuşmanın önemini farkında olan VitrA, yıllardır en sağlıklı banyo çözümlerini sunmak için inovasyona yatırım yapıyor. Alanında uzman mühendislerin çalıştığı VitrA inovasyon ekibinin, banyo ve insan sağlığını korumak için geliştirdiği benzersiz teknolojilerden biri, VitrA Hygiene özel sır teknolojisidir.

Seramik Sağlık Ürünlerindeki Bakteri Sayısı



VitrA Hygiene, tüm VitrA markalı seramiklerde bulunan, kullanıldığı yüzeylerde bakteri oluşumunu önleyerek %99,99 oranında tam hijyenik koruma sağlayan özel bir sırlama teknolojisidir.

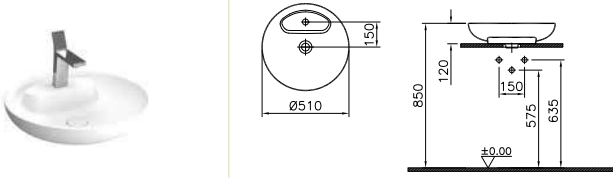
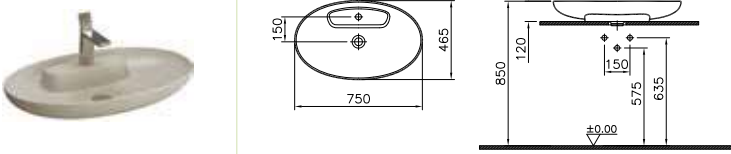
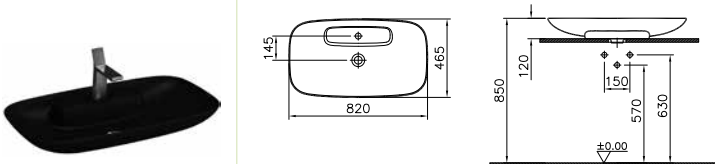
VitrA Hygiene sırrı, seramik ürünlerin pişirilmesi süreci öncesinde ürünün hem iç hem de dış yüzeylerini tamamen kaplayacak şekilde uygulanır ve seramik ürünler bu sır ile beraber pişirilir. VitrA seramik ürünleri, bu özel sır ile kaplanıp pişirildikleri için kullanım ömürleri boyunca VitrA Hygiene'in etkinliği devam eder. VitrA Hygiene sırrı içerisinde bulunan iyonlar, seramik ürünlerde kolonileşmeye çalışan mikroorganizmaların hücre yapısını bozarak onları etkisiz hale getirir. VitrA Hygiene'in 24 saat içerisinde maksimum etki alanına ulaşarak yüzeydeki mikroorganizmaların %99,9'unu öldürdüğü Akdeniz Üniversitesi tarafından test edilip onaylanmıştır. Bu özel sır teknolojisi gram negatif ve gram pozitif bakterilerde etkilidir. VitrA Hygiene sayesinde banyoların hijyenik ortamı dolayısıyla insan sağlığı korunur.

* VitrA; 1 Eylül 2018 itibarıyla tüm seramik sağlık gereçleri ürünlerini VitrA Hygiene sırlı üretmektedir.

Seriler


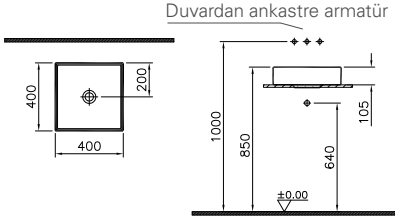

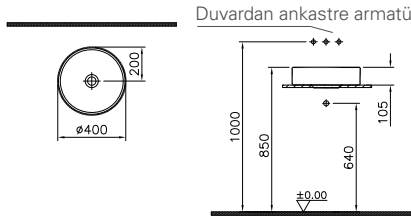

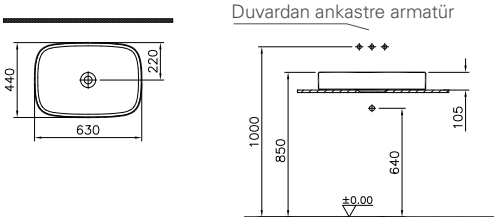

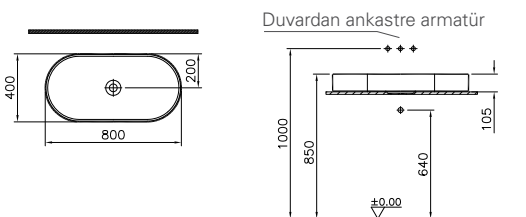
Memoria	7
İstanbul	12
Outline	17
Frame	19
T4	25
Efes	28
Water Jewels	32
Nest Trendy	37
Nest	39
Valarte	44
Metropole	47
Sento	59
Shift	64
Ecora	70
Nuo	73
Geo	76
D-Light	78
Integra	83
S50	91
Zentrum	105
S20	109
Arkitekt	121

Memoria

Ürün/Kod	Ürün açıklamaları	Fiyat (TL)*
Yuvarlak lavabo, 50 cm		
5880B403-0041 ◆	Beyaz	3.599
5880B401-0041 ◆	Mat beyaz	4.139
5880B483-0041 ◆	Mat siyah	4.859
5880B420-0041 ◆	Mat bej	4.139
<p>Ürün ile aynı renkte seramik süzgeç dahildir. Sifon ayrıca sipariş edilmelidir.</p> 		
Oval lavabo, 75 cm		
5881B403-0041 ◆	Beyaz	4.135
5881B401-0041 ◆	Mat beyaz	4.756
5881B483-0041 ◆	Mat siyah	5.582
5881B420-0041 ◆	Mat bej	4.756
<p>Ürün ile aynı renkte seramik süzgeç dahildir. Sifon ayrıca sipariş edilmelidir.</p> 		
Dikdörtgen lavabo, 82 cm		
5882B403-0041 ◆	Beyaz	4.571
5882B401-0041 ◆	Mat beyaz	5.257
5882B483-0041 ◆	Mat siyah	6.172
5882B420-0041 ◆	Mat bej	5.257
<p>Ürün ile aynı renkte seramik süzgeç dahildir. Sifon ayrıca sipariş edilmelidir.</p> 		

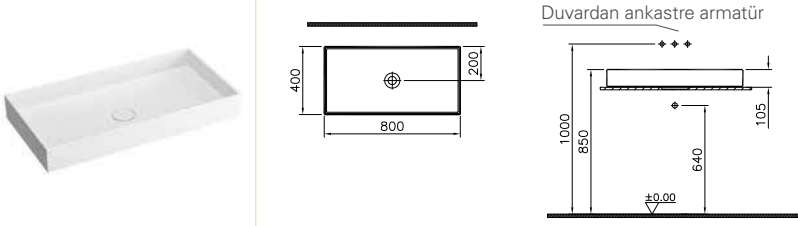
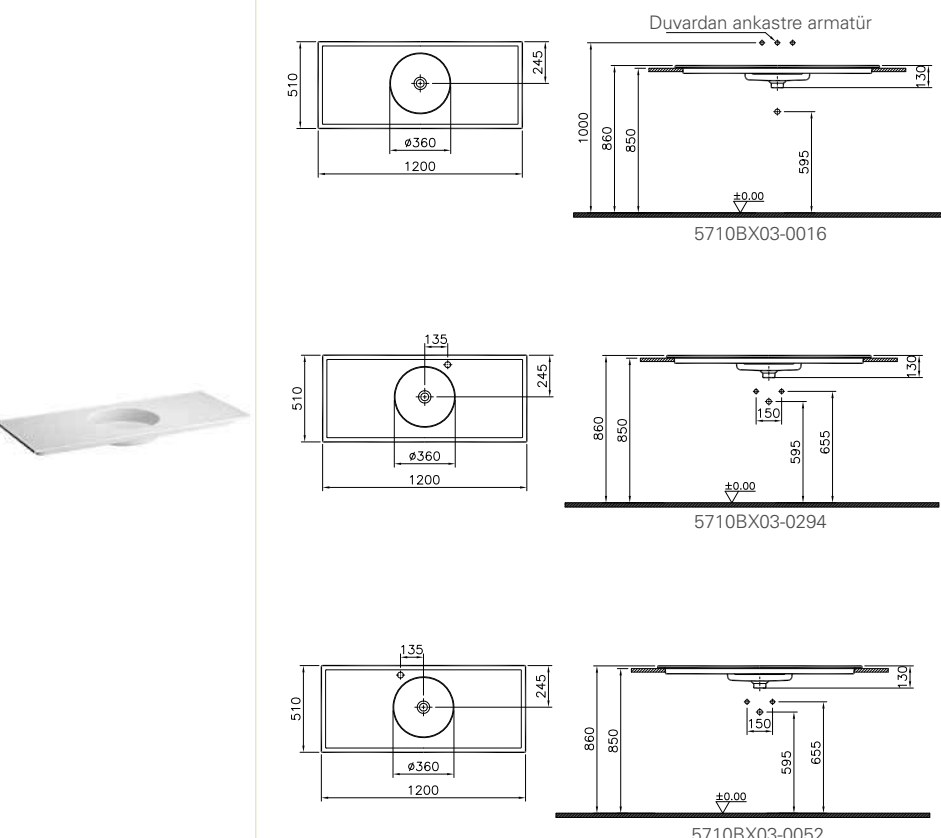
• Memoria serisi infinit lavabolar sadece beyaz renkli olarak üretilemektedir. • 10 yıl garanti sadece seramik sağlık gereçleri için geçerlidir. Tüm çizimler standart toleranslar dahilindedir. Montaj uygulamalarında kesin ölçü ihtiyacı olursa ürün üzerinden alınan birebir ölçüler kullanılmalıdır. • Eczacıbaşı Yapı Gereçleri San. ve Tic. A.Ş.'nin ürünler ve teknik detaylarında değişiklik yapma hakkı saklıdır. * Tavsiye edilen azami satış fiyatıdır. Fiyatlara KDV dahil değildir.

Memoria

Ürün/Kod	Ürün açıklamaları	Fiyat (TL)*
M5800004000	Kare çanak lavabo, 40 cm	2.079
	<p>Infinit Infinit sifon kapağı ve sifon valfi dahildir. Sifon alt grubu ayrı sipariş edilmelidir.</p> <p>Duvardan ankastre armatür</p> 	
M5800005000 ◆	Yuvarlak çanak lavabo, 40 cm	2.079
	<p>Infinit Infinit sifon kapağı ve sifon valfi dahildir. Sifon alt grubu ayrı sipariş edilmelidir.</p> <p>Duvardan ankastre armatür</p> 	
M5800003000 ◆	TV çanak lavabo, 63 cm	2.497
	<p>Infinit Infinit sifon kapağı ve sifon valfi dahildir. Sifon alt grubu ayrı sipariş edilmelidir.</p> <p>Duvardan ankastre armatür</p> 	
M5800002000	Oval çanak lavabo, 80 cm	2.773
	<p>Infinit Infinit sifon kapağı ve sifon valfi dahildir. Sifon alt grubu ayrı sipariş edilmelidir.</p> <p>Duvardan ankastre armatür</p> 	


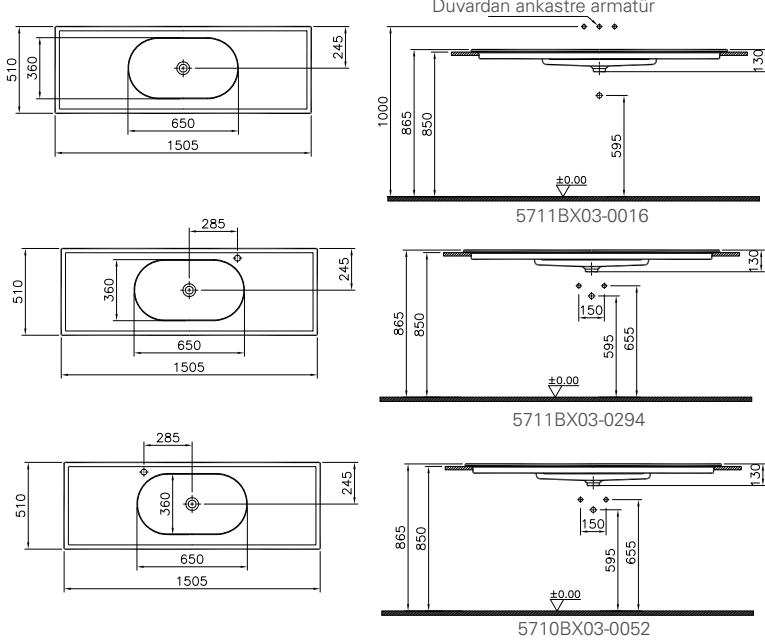

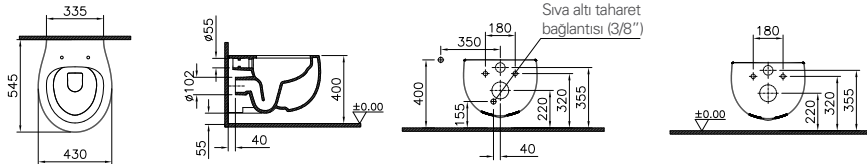
- Memoria serisi infinit lavabolar sadece beyaz renkli olarak üretilmektedir. • 10 yıl garanti sadece seramik sağlık gereçleri için geçerlidir.
- Infinit lavabolar 5 yıl garanti kapsamındadır.
- Tüm çizimler standart toleranslar dahilindedir. Montaj uygulamalarında kesin ölçü ihtiyacı olursa ürün üzerinden alınan birebir ölçüler kullanılmalıdır.
- Eczacıbaşı Yapı Gereçleri San. ve Tic. A.Ş.'nin ürünler ve teknik detaylarında değişiklik yapma hakkı saklıdır. * Tavsiye edilen azami satış fiyatıdır. Fiyatlara KDV dahil değildir.

Memoria

Ürün/Kod	Ürün açıklamaları	Fiyat (TL)*
M5800001000	Dikdörtgen çanak lavabo, 80 cm	2.773
	<p>Infinet Infinet sifon kapağı ve sifon valfi dahildir. Sifon alt grubu ayrı sipariş edilmelidir.</p> 	
	Etajerli lavabo, 120 cm	
5710BX03-0016	Armatür deliksiz, su taşma deliksiz	4.842
5710BX03-0294	Sağdan tek armatür delikli, su taşma deliksiz	4.842
5710BX03-0052	Soldan tek armatür delikli, su taşma deliksiz	4.842
	<p>Ürün ile aynı renkte seramik süzgeç dahildir. Sifon ayrıca sipariş edilmelidir.</p> 	

- Memoria serisi infiniet lavabolar sadece beyaz renk olarak üretilmektedir. • 10 yıl garanti sadece seramik sağlık gereçleri için geçerlidir.
- Infinet ürünler 5 yıl garanti kapsamındadır.
- Tüm çizimler standart toleranslar dahilindedir. Montaj uygulamalarında kesin ölçü ihtiyacı olursa ürün üzerinden alınan birebir ölçüler kullanılmalıdır.
- Eczacıbaşı Yapı Gereçleri San. ve Tic. A.Ş.'nin ürünler ve teknik detaylarında değişiklik yapma hakkı saklıdır. * Tavsiye edilen azami satış fiyatıdır. Fiyatlara KDV dahil değildir.

Memoria

Ürün/Kod	Ürün açıklamaları	Fiyat (TL)*
ETAJERLİ LAVABO, 150 cm		
5711BX03-0016	Armatür deliksiz, su taşma deliksiz	6.052
5711BX03-0294	Sağdan tek armatür delikli, su taşma deliksiz	6.052
5711BX03-0052	Soldan tek armatür delikli, su taşma deliksiz	6.052
<p>Ürün ile aynı renkte seramik süzgeç dahildir. Sifon ayrıca sipariş edilmelidir.</p> <div style="display: flex; justify-content: space-around;"> <div style="text-align: center;">  </div> <div style="text-align: center;"> <p>Duvardan ankastré armatür</p>  </div> </div>		
RIM-EX ASMA KLOZET, 54 cm		
5885B403-0559 ◆	Taharet borulu, beyaz	3.762
5885B403-0101	Taharet borusuz, beyaz	3.762
5885B401-0559 ◆	Taharet borulu, mat beyaz	4.301
5885B401-0101	Taharet borusuz, mat beyaz	4.301
5885B483-0559 ◆	Taharet borulu, mat siyah	5.078
5885B483-0101	Taharet borusuz, mat siyah	5.078
5885B420-0559 ◆	Taharet borulu, mat bej	4.301
5885B420-0101	Taharet borusuz, mat bej	4.301
	 <p>Siva altı taharet bağlantısı (3/8")</p> <p>Duvar kalınlığına göre ilave boru gerekebilir.</p> <p>Siva altı bağlantı</p> <p>Taharet borusuz</p>	


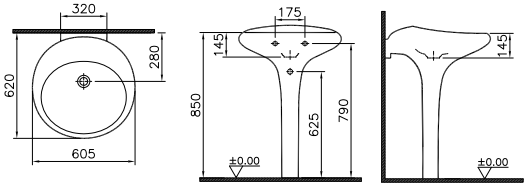

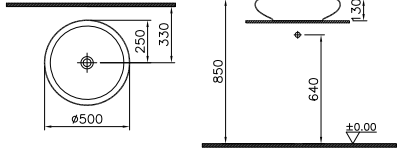

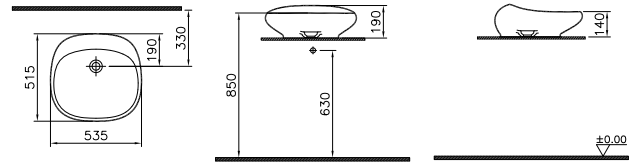
- Memoria serisi infinit lavabolar sadece beyaz renk olarak üretilmektedir. • 10 yıl garanti sadece seramik sağlık gereçleri için geçerlidir.
- Infinit ürünler 5 yıl garanti kapsamındadır. • Klozet kapakları 2 yıl garanti kapsamındadır.
- Tüm çizimler standart toleranslar dahilindedir. Montaj uygulamalarında kesin ölçü ihtiyacı olursa ürün üzerinden alınan birebir ölçüler kullanılmalıdır.
- Eczacıbaşı Yapı Gereçleri San. ve Tic. A.Ş.'nin ürünler ve teknik detaylarında değişiklik yapma hakkı saklıdır. * Tavsiye edilen azami satış fiyatıdır. Fiyatlara KDV dahil değildir.

Memoria

Ürün/Kod	Ürün açıklamaları	Fiyat (TL)*
	Klozet kapağı Duroplast, metal menteşeli, üstten sıkmalı, yavaş kapanır	
106-003-009 ◆	Beyaz	500
106-003R009	Beyaz, kolay çıkabilir	535
106-001-009 ◆	Mat beyaz	575
106-001R009	Mat beyaz, kolay çıkabilir	615
106-083-009	Siyah	675
106-083R009 ◆	Mat siyah, kolay çıkabilir	722
106-020-009 ◆	Mat bej	675
106-020R009	Mat bej, kolay çıkabilir	675
		


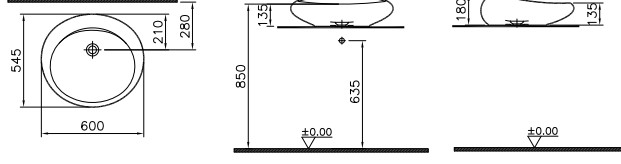

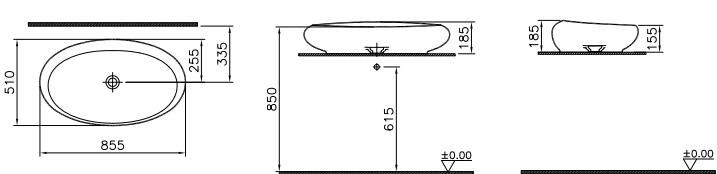

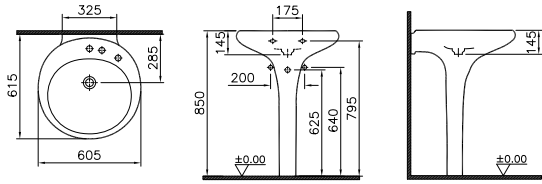
- 10 yıl garanti sadece seramik sağlık gereçleri için geçerlidir. • Klozet kapakları 2 yıl garanti kapsamındadır. • XX-XXXR009 kodlu klozet kapakları kolay sök-tak özellikli kapaklardır.
- Tüm çizimler standart toleranslar dahilindedir. Montaj uygulamalarında kesin ölçü ihtiyacı olursa ürün üzerinden alınan birebir ölçüler kullanılmalıdır.
- Eczacıbaşı Yapı Gereçleri San. ve Tic. A.Ş.'nin ürünler ve teknik detaylarında değişiklik yapma hakkı saklıdır.
- * Tavsiye edilen azami satış fiyatıdır. Fiyatlara KDV dahil değildir.

İstanbul by Lovegrove.

Ürün/Kod	Ürün açıklamaları	Fiyat (TL)*
	Entegre lavabo, 60 cm Kolon ayaklı, armatür deliksiz, su taşma deliksiz	
4251B403-0016	Beyaz	6.484
4251B470-0016	Siyah	8.752
	Ürün ile aynı renkte seramik süzgeç ve A45118 lavabo sifonu dahildir. 	
	Çanak lavabo, 50 cm Armatür deliksiz, su taşma deliksiz	
4522B403-0016 ◆	Beyaz	3.461
4522B470-0016	Siyah	4.674
	Ürün ile aynı renkte seramik süzgeç ve A45118 lavabo sifonu dahildir. 	
	Kare çanak lavabo, 54 cm Armatür deliksiz, su taşma deliksiz	
4520B403-0016 ◆	Beyaz	3.461
4520B470-0016	Siyah	4.674
	Ürün ile aynı renkte seramik süzgeç ve A45118 lavabo sifonu dahildir. 	

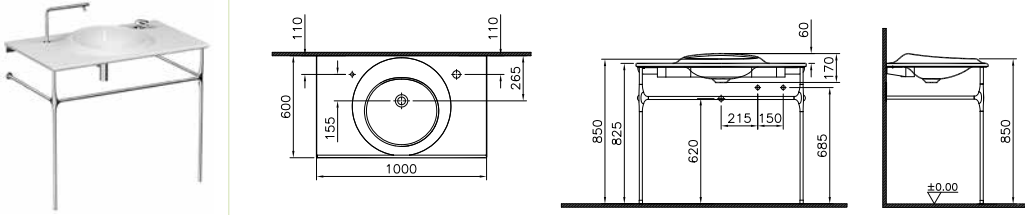
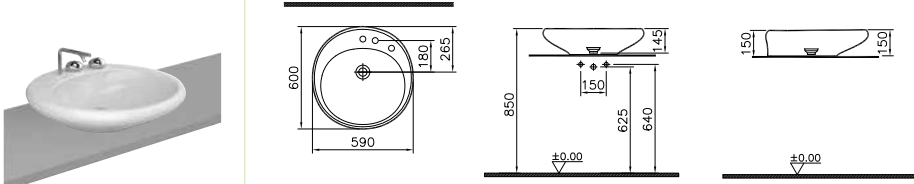
- Pisuar hariç tüm seramik banyo ürünlerinde VitrA Clean teknolojisi uygulanmaktadır. • 10 yıl garanti sadece seramik sağlık gereçleri için geçerlidir.
- Tüm çizimler standart toleranslar dahilindedir. Montaj uygulamalarında kesin ölçü ihtiyacı olursa ürün üzerinden alınan birebir ölçüler kullanılmalıdır.
- Eczacıbaşı Yapı Gereçleri San. ve Tic. A.Ş.'nin ürünler ve teknik detaylarında değişiklik yapma hakkı saklıdır.
- * Tavsiye edilen azami satış fiyatıdır. Fiyatlara KDV dahil değildir.

İstanbul by Lovegrove.

Ürün/Kod	Ürün açıklamaları	Fiyat (TL)*
	Çanak lavabo, 60 cm Armatür deliksiz, su taşma deliksiz	
4280B403-0016 ◆	Beyaz	3.978
4280B470-0016	Siyah	5.370
  <p>Ürün ile aynı renkte seramik süzgeç ve A45118 lavabo sifonu dahildir.</p>		
	Oval çanak lavabo, 85 cm Armatür deliksiz, su taşma deliksiz	
4446B403-0016 ◆	Beyaz	4.397
4446B470-0016	Siyah	5.935
  <p>Ürün ile aynı renkte seramik süzgeç ve A45118 lavabo sifonu dahildir.</p>		
	Entegre lavabo, 60 cm Kolon ayaklı	
4261B403-0041	Orta armatür delikli, su taşma deliksiz, beyaz	6.484
4261B403-0871	3 armatür delikli, su taşma deliksiz, beyaz	6.484
4261B470-0041	Orta armatür delikli, su taşma deliksiz, siyah	8.752
4261B470-0871	3 armatür delikli, su taşma deliksiz, siyah	8.752
  <p>Ürün ile aynı renkte seramik süzgeç ve A45118 lavabo sifonu dahildir.</p>		

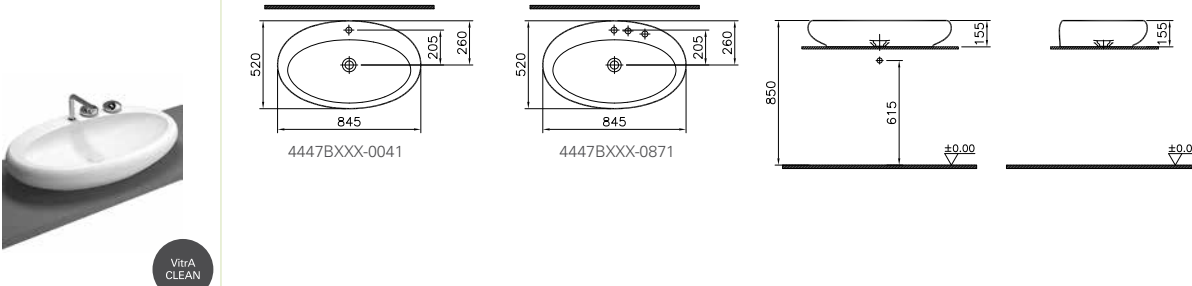
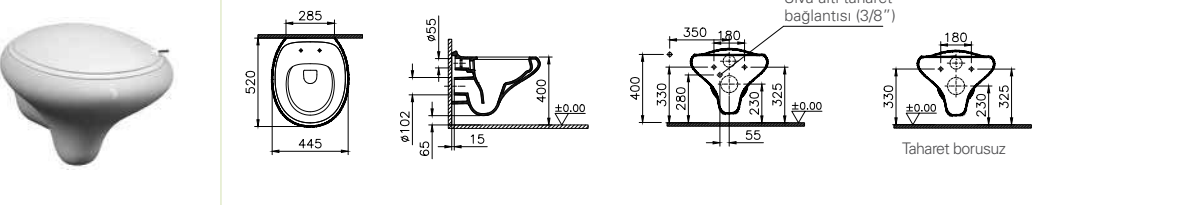
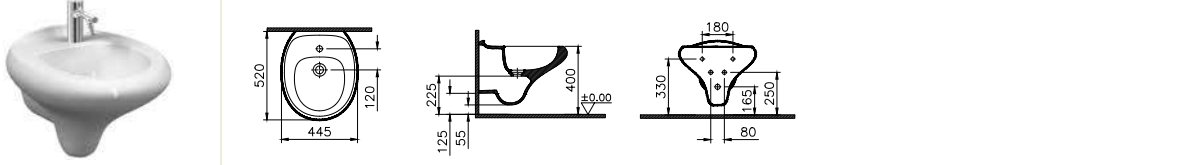
- Pisuar hariç tüm seramik banyo ürünlerinde VitrA Clean teknolojisi uygulanmaktadır. • 10 yıl garanti sadece seramik sağlık gereçleri için geçerlidir.
- Tüm çizimler standart toleranslar dahilindedir. Montaj uygulamalarında kesin ölçü ihtiyacı olursa ürün üzerinden alınan birebir ölçüler kullanılmalıdır.
- Eczacıbaşı Yapı Gereçleri San. ve Tic. A.Ş.'nin ürünler ve teknik detaylarında değişiklik yapma hakkı saklıdır.
- * Tavsiye edilen azami satış fiyatıdır. Fiyatlara KDV dahil değildir.

İstanbul by Lovegrove.

Ürün/Kod	Ürün açıklamaları	Fiyat (TL)*
ETAJERLİ LAVABO, 100 cm		
4519B403-0016	Armatür deliksiz, su taşma deliksiz, beyaz	5.701
4519B403-0052	1 armatür delikli, su taşma deliksiz, beyaz	5.701
4519B403-1596	2 armatür delikli, su taşma deliksiz, beyaz	5.701
4519B403-6140	Armatür deliksiz, su taşma deliksiz+Ayak, beyaz	7.511
4519B403-6141	1 armatür delikli, su taşma deliksiz+Ayak, beyaz	7.511
4519B403-6142	2 armatür delikli, su taşma deliksiz+Ayak, beyaz	7.511
4519B470-0016	Armatür deliksiz, su taşma deliksiz, siyah	7.696
4519B470-0052	1 armatür delikli, su taşma deliksiz, siyah	7.696
4519B470-1596	2 armatür delikli, su taşma deliksiz, siyah	7.696
4519B470-6140	Armatür deliksiz, su taşma deliksiz+Ayak, siyah	10.139
4519B470-6141	1 armatür delikli, su taşma deliksiz+Ayak, siyah	10.139
4519B470-6142	2 armatür delikli, su taşma deliksiz+Ayak, siyah	10.139
<p>Ürün ile aynı renkte seramik süzgeç ve A45123 lavabo sifonu dahildir.</p> 		
ÇANAK LAVABO, 60 cm		
4279B403-0041	Orta armatür delikli, su taşma deliksiz, beyaz	3.978
4279B403-0871	3 armatür delikli, su taşma deliksiz, beyaz	3.978
4279B470-0041	Orta armatür delikli, su taşma deliksiz, siyah	5.370
4279B470-0871	3 armatür delikli, su taşma deliksiz, siyah	5.370
<p>Ürün ile aynı renkte seramik süzgeç ve A45118 lavabo sifonu dahildir.</p> 		


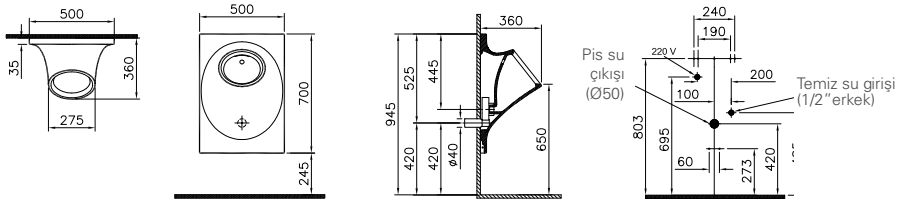

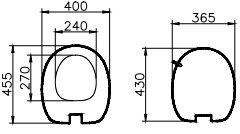

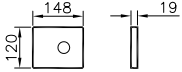
- Pisuar hariç tüm seramik banyo ürünlerinde VitrA Clean teknolojisi uygulanmaktadır. • 10 yıl garanti sadece seramik sağlık gereçleri için geçerlidir.
- Tüm çizimler standart toleranslar dahilindedir. Montaj uygulamalarında kesin ölçü ihtiyacı olursa ürün üzerinden alınan birebir ölçüler kullanılmalıdır.
- Eczacıbaşı Yapı Gereçleri San. ve Tic. A.Ş.'nin ürünler ve teknik detaylarında değişiklik yapma hakkı saklıdır.
- * Tavsiye edilen azami satış fiyatıdır. Fiyatlara KDV dahil değildir.

İstanbul by Lovegrove.

Ürün/Kod	Ürün açıklamaları	Fiyat (TL)*
YERLİ ÜRETİM Oval çanak lavabo, 85 cm		
4447B403-0041	Orta armatür delikli, su taşma deliksiz, beyaz	4.397
4447B403-0871	3 armatür delikli, su taşma deliksiz, beyaz	4.397
4447B470-0041	Orta armatür delikli, su taşma deliksiz, siyah	5.935
4447B470-0871	3 armatür delikli, su taşma deliksiz, siyah	5.935
<p>Ürün ile aynı renkte seramik süzgeç ve A45118 lavabo sifonu dahildir.</p> 		
YERLİ ÜRETİM Rim-ex asma klozet, 52 cm		
Taharet borusu girişi sıva altı uygulamalı		
4518B403-0090 ◆	Taharet borulu, beyaz	3.752
4518B403-0075	Taharet borusuz, beyaz	3.752
4518B470-0090	Taharet borulu, siyah	5.065
4518B470-0075	Taharet borusuz, siyah	5.065
		
YERLİ ÜRETİM Asma bide, 52 cm		
Yanlardan deliksiz, tek armatür delikli		
4516B403-1599	Beyaz	3.565
4516B470-1599	Siyah	4.813
<p>Ürün ile aynı renkte seramik süzgeç ve sifon dahildir. Tuğla duvarlar için 424032 veya alçıpan duvarlar için 780-5820 bide taşıyıcı aparatı sipariş edilmelidir.</p> 		

- Pisuar hariç tüm seramik banyo ürünlerinde VitraClean teknolojisi uygulanmaktadır. • 10 yıl garanti sadece seramik sağlık gereçleri için geçerlidir.
- Tüm çizimler standart toleranslar dahilindedir. Montaj uygulamalarında kesin ölçü ihtiyacı olursa ürün üzerinden alınan birebir ölçüler kullanılmalıdır.
- Eczacıbaşı Yapı Gereçleri San. ve Tic. A.Ş.'nin ürünler ve teknik detaylarında değişiklik yapma hakkı saklıdır.
- * Tavsiye edilen azami satış fiyatıdır. Fiyatlara KDV dahil değildir.

İstanbul by Lovegrove.

Ürün/Kod	Ürün açıklamaları	Fiyat (TL)*
	Fotoselli pisuvar Kapak deliksiz, arkadan su girişli	
4517B003-5300	Pilli, beyaz	4.031
4517B003-5301	Elektrikli, beyaz	4.232
4517B070-5300	Pilli, siyah	5.441
4517B070-5301	Elektrikli, siyah	5.713
		
	Klozet kapağı Duroplast Metal menteşeli, üstten sıkmalı, yavaş kapanır, kolay çıkabilir	
166-003-009	LED aydınlatmalı, beyaz	1.268
166-003-109 ◆	LED aydınlatmasız, beyaz	1.188
166-070-009	LED aydınlatmalı, siyah	1.711
166-070-109	LED aydınlatmasız, siyah	1.603
		
	Adaptör	
722-0003	Krom	1.657
722-0013	Altın kaplama	1.873
		



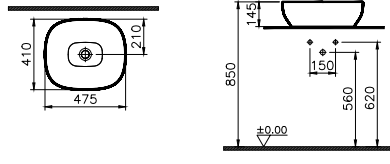


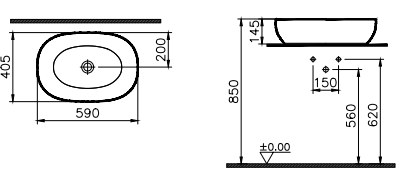
- Pisuvar hariç tüm seramik banyo ürünlerinde VitrA Clean teknolojisi uygulanmaktadır. • 10 yıl garanti sadece seramik sağlık gereçleri için geçerlidir.
- Tüm çizimler standart toleranslar dahilindedir. Montaj uygulamalarında kesin ölçü ihtiyacı olursa ürün üzerinden alınan birebir ölçüler kullanılmalıdır.
- Eczacıbaşı Yapı Gereçleri San. ve Tic. A.Ş.'nin ürünler ve teknik detaylarında değişiklik yapma hakkı saklıdır.
- * Tavsiye edilen azami satış fiyatıdır. Fiyatlara KDV dahil değildir.

Outline

Ürün/Kod	Ürün açıklamaları	Fiyat (TL)*
 Asimetrik lavabo, 56 cm Armatür deliksiz, su taşma deliksiz. Ürün ile aynı renkte seramik süzgeç dahildir.		
5991B403-0016 ◆	Beyaz	3.602
5991B401-0016 ◆	Mat beyaz	4.142
5991B420-0016 ◆	Mat bej	4.142
5991B450-0016 ◆	Mat vizon	4.142
5991B483-0016 ◆	Mat siyah	4.864
  Ürün ile aynı renkte seramik süzgeç dahildir.		
 Yuvarlak lavabo, 40 cm Armatür deliksiz, su taşma deliksiz		
5992B403-0016 ◆	Beyaz	3.202
5992B401-0016	Mat beyaz	3.683
5992B420-0016	Mat bej	3.683
5992B450-0016	Mat vizon	3.683
5992B483-0016	Mat siyah	4.322
  Ürün ile aynı renkte seramik süzgeç dahildir.		
 TV Lavabo, 63 cm Armatür deliksiz, su taşma deliksiz		
5993B403-0016 ◆	Beyaz	3.602
5993B401-0016 ◆	Mat beyaz	4.142
5993B420-0016 ◆	Mat bej	4.142
5993B450-0016 ◆	Mat vizon	4.142
5993B483-0016 ◆	Mat siyah	4.864
  Ürün ile aynı renkte seramik süzgeç dahildir.		

- 10 yıl garanti sadece seramik sağlık gereçleri için geçerlidir.
- Tüm çizimler standart toleranslar dahilindedir. Montaj uygulamalarında kesin ölçü ihtiyacı olursa ürün üzerinden alınan birebir ölçüler kullanılmalıdır.
- Eczacıbaşı Yapı Gereçleri San. ve Tic. A.Ş.'nin ürünler ve teknik detaylarında değişiklik yapma hakkı saklıdır.
- * Tavsiye edilen azami satış fiyatıdır. Fiyatlara KDV dahil değildir.

Outline

Ürün/Kod	Ürün açıklamaları	Fiyat (TL)*
 Kare lavabo, 48 cm Armatür deliksiz, su taşma deliksiz		
5994B403-0016 ◆	Beyaz	3.202
5994B401-0016	Mat beyaz	3.683
5994B420-0016	Mat bej	3.683
5994B450-0016	Mat vizon	3.683
5994B483-0016	Mat siyah	4.322
Ürün ile aynı renkte seramik süzgeç dahildir.		
 		
 Oval lavabo, 60 cm Armatür deliksiz, su taşma deliksiz		
5995B403-0016 ◆	Beyaz	3.602
5995B401-0016	Mat beyaz	4.142
5995B420-0016	Mat bej	4.142
5995B450-0016	Mat vizon	4.142
5995B483-0016	Mat siyah	4.864
Ürün ile aynı renkte seramik süzgeç dahildir.		
 		

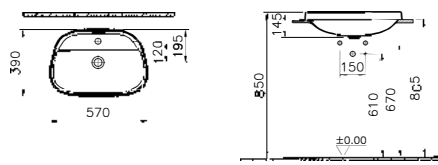
- 10 yıl garanti sadece seramik sağlık gereçleri için geçerlidir.
- Tüm çizimler standart toleranslar dahilindedir. Montaj uygulamalarında kesin ölçü ihtiyacı olursa ürün üzerinden alınan birebir ölçüler kullanılmalıdır.
- Eczacıbaşı Yapı Gereçleri San. ve Tic. A.Ş.'nin ürünler ve teknik detaylarında değişiklik yapma hakkı saklıdır.
- * Tavsiye edilen azami satış fiyatıdır. Fiyatlara KDV dahil değildir.

Frame

Ürün/Kod	Ürün açıklamaları	Fiyat (TL)*
<p>Tezgah üstü oval lavabo, 56 cm Armatür deliksiz, su taşma deliksiz</p>		
5652B403-0016 ◆	Beyaz	1.885
5652B401-0016	Mat beyaz	2.167
5652B470-0016	Siyah	2.544
5652B483-0016	Mat siyah	2.544
<p>Süzgeç ve sifon ürüne dahil değildir.</p> 		
<p>Armatür bantlı tezgah üstü oval lavabo, 56 cm Armatür delikli, su taşma deliksiz</p>		
5695B403-0041 ◆	Beyaz	1.885
5695B401-0041	Mat beyaz	2.167
5695B470-0041	Siyah	2.544
5695B483-0041	Mat siyah	2.544
<p>Süzgeç ve sifon ürüne dahil değildir.</p> 		
<p>Tezgah üstü yuvarlak lavabo, 40 cm Armatür deliksiz, su taşma deliksiz</p>		
5651B403-0016 ◆	Beyaz	1.714
5651B401-0016	Mat beyaz	1.970
5651B470-0016	Siyah	2.312
5651B483-0016	Mat siyah	2.312
<p>Süzgeç ve sifon ürüne dahil değildir.</p> 		



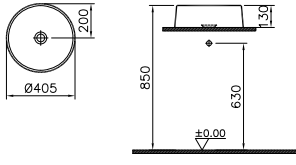


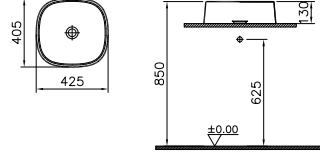


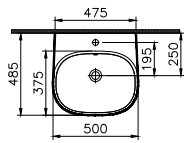
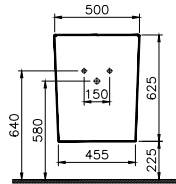
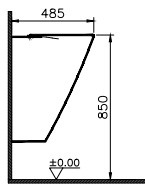
- 10 yıl garanti sadece seramik sağlık gereçleri için geçerlidir.
- Tüm çizimler standart toleranslar dahilindedir. Montaj uygulamalarında kesin ölçü ihtiyacı olursa ürün üzerinden alınan birebir ölçüler kullanılmalıdır.
- Eczacıbaşı Yapı Gereçleri San. ve Tic. A.Ş.'nin ürünler ve teknik detaylarında değişiklik yapma hakkı saklıdır.
- * Tavsiye edilen azami satış fiyatıdır. Fiyatlara KDV dahil değildir.

Frame

Ürün/Kod	Ürün açıklamaları	Fiyat (TL)*
 Tezgah üstü TV Lavabo, 57 cm Armatür deliksiz, su taşma deliksiz		
5653B403-0016 ◆	Beyaz	1.885
5653B401-0016	Mat beyaz	2.167
5653B470-0016	Siyah	2.544
5653B483-0016	Mat siyah	2.544
  <p>Süzgeç ve sifon ürüne dahil değildir.</p>		
 Armatür bantlı tezgah üstü TV lavabo, 57 cm Armatür delikli, su taşma deliksiz		
5696B403-0041 ◆	Beyaz	1.885
5696B401-0041	Mat beyaz	2.167
5696B470-0041	Siyah	2.544
5696B483-0041	Mat siyah	2.544
  <p>Süzgeç ve sifon ürüne dahil değildir.</p>		
 Tezgah üstü kare lavabo, 41 cm Armatür deliksiz, su taşma deliksiz		
5654B403-0016 ◆	Beyaz	1.714
5654B401-0016	Mat beyaz	1.970
5654B470-0016	Siyah	2.312
5654B483-0016	Mat siyah	2.312
  <p>Süzgeç ve sifon ürüne dahil değildir.</p>		


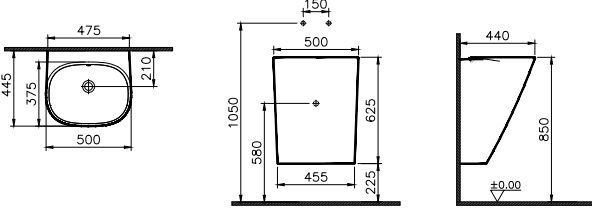

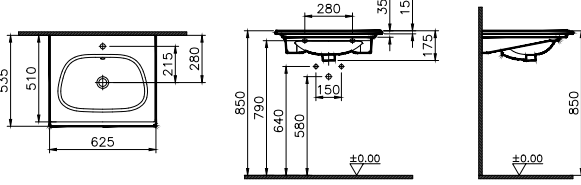

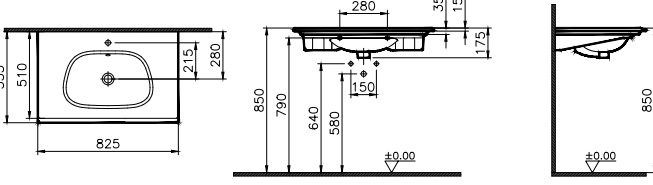
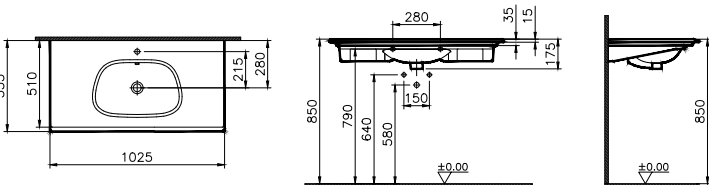
- 10 yıl garanti sadece seramik sağlık gereçleri için geçerlidir.
- Tüm çizimler standart toleranslar dahilindedir. Montaj uygulamalarında kesin ölçü ihtiyacı olursa ürün üzerinden alınan birebir ölçüler kullanılmalıdır.
- Eczacıbaşı Yapı Gereçleri San. ve Tic. A.Ş.'nin ürünler ve teknik detaylarında değişiklik yapma hakkı saklıdır.
- * Tavsiye edilen azami satış fiyatıdır. Fiyatlara KDV dahil değildir.

Frame

Ürün/Kod	Ürün açıklamaları	Fiyat (TL)*
 Yuvarlak çanak lavabo, 40 cm Armatür deliksiz, su taşma deliksiz		
5650B403-0016 ◆	Beyaz	1.714
5650B401-0016	Mat beyaz	1.970
5650B470-0016	Siyah	2.312
5650B483-0016 ◆	Mat siyah	2.312
  <p>Süzgeç ve sifon ürüne dahil değildir.</p>		
 Kare çanak lavabo, 40 cm Armatür deliksiz, su taşma deliksiz		
5655B403-0016 ◆	Beyaz	1.714
5655B401-0016	Mat beyaz	1.970
5655B470-0016	Siyah	2.312
5655B483-0016	Mat siyah	2.312
 		
 Yarı monoblok lavabo, 50 cm Orta armatür delikli, su taşma delikli		
5798B703-0001 ◆	Beyaz	4.111
5798B770-0001	Siyah	5.550
<p>424216 kodlu süzgeç ve sifon ürüne dahildir.</p>    		



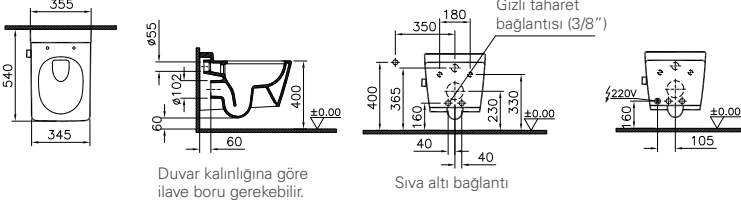


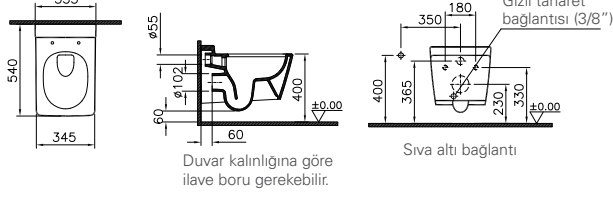


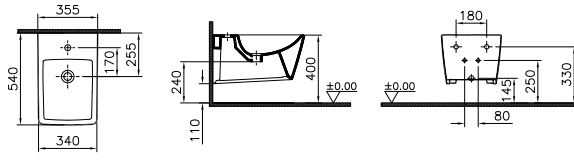
- 10 yıl garanti sadece seramik sağlık gereçleri için geçerlidir.
- Tüm çizimler standart toleranslar dahilindedir. Montaj uygulamalarında kesin ölçü ihtiyacı olursa ürün üzerinden alınan birebir ölçüler kullanılmalıdır.
- Eczacıbaşı Yapı Gereçleri San. ve Tic. A.Ş.'nin ürünler ve teknik detaylarında değişiklik yapma hakkı saklıdır.
- * Tavsiye edilen azami satış fiyatıdır. Fiyatlara KDV dahil değildir.

Frame

Ürün/Kod	Ürün açıklamaları	Fiyat (TL)*
	Yarı monoblok lavabo, 50 cm Armatür deliksiz, su taşma deliksiz	
5799B703-0012	Beyaz	4.111
5799B770-0012	Siyah	5.550
	424216 kodlu süzgeç ve sifon ürüne dahildir. 	
	Etajerli lavabo, 60 cm Orta armatür delikli, su taşma delikli	
5707B403-0001	Beyaz	1.626
5707B420-0001	Mat bej	1.870
		
	Etajerli lavabo, 80 cm Orta armatür delikli, su taşma delikli	
5708B403-0001	Beyaz	2.033
5708B420-0001	Mat bej	2.339
		
	Etajerli lavabo, 100 cm Orta armatür delikli, su taşma delikli	
5709B403-0001	Beyaz	2.440
5709B420-0001	Mat bej	2.807
		

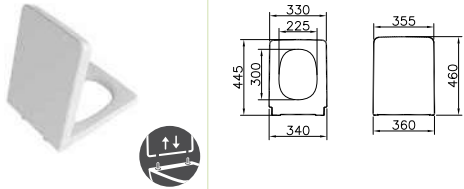

- 10 yıl garanti sadece seramik sağlık gereçleri için geçerlidir.
- Tüm çizimler standart toleranslar dahilindedir. Montaj uygulamalarında kesin ölçü ihtiyacı olursa ürün üzerinden alınan birebir ölçüler kullanılmalıdır.
- Eczacıbaşı Yapı Gereçleri San. ve Tic. A.Ş.'nin ürünler ve teknik detaylarında değişiklik yapma hakkı saklıdır.
- * Tavsiye edilen azami satış fiyatıdır. Fiyatlara KDV dahil değildir.

Frame

Ürün/Kod	Ürün açıklamaları	Fiyat (TL)*
<p>Rim-ex asma klozet, fotoselli entegre ara musluklu, 54 cm Taharet borusu girişi siva altı uygulamalı, fotosel kontrollü entegre ara musluklu</p>		
7743B403-1698*	Beyaz	3.341
7743B420-1698*	Mat bej	3.842
7743B470-1698*	Siyah	4.510
7743B483-1698*	Mat siyah	4.510
7743B401-1698*	Mat beyaz	3.842
<p>*Bu klozet gömme rezervuar ve kontrol paneli ile birlikte sipariş edilmektedir. 743-0880, 743-0885, 743-1421, 743-1440, 749-0880, 749-0885, 749-1421, 749-1440 kontrol panelleri uyumludur.</p>		
 	 <p>Duvar kalınlığına göre ilave boru gerekebilir.</p> <p>Siva altı bağlantı</p>	
<p>Rim-ex asma klozet, 54 cm Taharet borusu girişi siva altı uygulamalı</p>		
7743B403-0559 ◆	Beyaz	2.150
7743B420-0559 ◆	Mat bej	2.472
7743B470-0559	Siyah	2.902
7743B483-0559	Mat siyah	2.902
7743B401-0559	Mat beyaz	2.472
 	 <p>Duvar kalınlığına göre ilave boru gerekebilir.</p> <p>Siva altı bağlantı</p>	
4466B003-1046	<p>Asma bide, 54 cm Yanlardan deliksiz tek armatür delikli</p>	1.613
 	<p>Tuğla duvarlar için 424032 veya alçıpan duvarlar için 780-5820 bide taşıyıcı aparatı sipariş edilmektedir.</p> 	


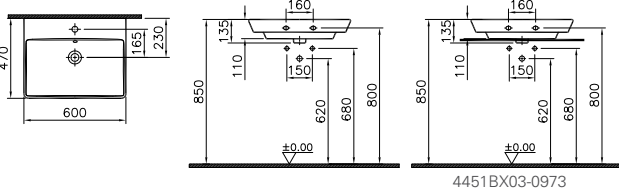

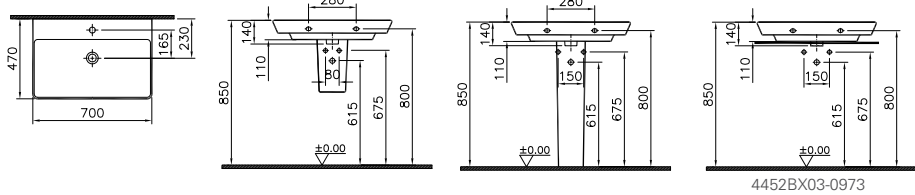

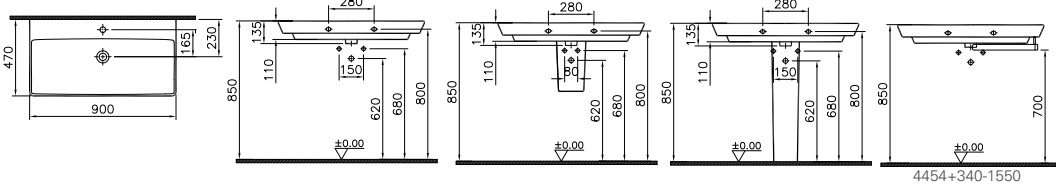
- 10 yıl garanti sadece seramik sağlık gereçleri için geçerlidir. • Klozet kapakları 2 yıl garanti kapsamındadır.
- Tüm çizimler standart toleranslar dahilindedir. Montaj uygulamalarında kesin ölçü ihtiyacı olursa ürün üzerinden alınan birebir ölçüler kullanılmalıdır.
- Eczacıbaşı Yapı Gereçleri San. ve Tic. A.Ş.'nin ürünler ve teknik detaylarında değişiklik yapma hakkı saklıdır.
- * Tavsiye edilen azami satış fiyatıdır. Fiyatlara KDV dahil değildir.

Frame

Ürün/Kod	Ürün açıklamaları	Fiyat (TL)*
	Rim-ex klozet ile uyumlu klozet kapağı Duroplast, metal menteşeli, üstten sıkmalı	
96-003-001	Beyaz	516
96-003-009 ◆	Beyaz, yavaş kapanır	675
96-003R009	Beyaz, yavaş kapanır, kolay çıkabilir	722
96-001-001	Mat beyaz	516
96-001-009	Mat beyaz, yavaş kapanır,	675
96-070-001	Siyah	697
96-070-009	Siyah, yavaş kapanır	911
96-083-001	Mat siyah	697
96-083-009	Mat siyah, yavaş kapanır	911
96-020-001	Mat bej	593
96-020-009 ◆	Mat bej, yavaş kapanır	776
		
	Seramik sifon üst grubu	
6392L003-0159	Beyaz	131
6392L001-0159	Mat beyaz	152
6392L070-0159	Siyah	177
6392L083-0159	Mat siyah	177
6392L020-0159	Mat bej	152
		


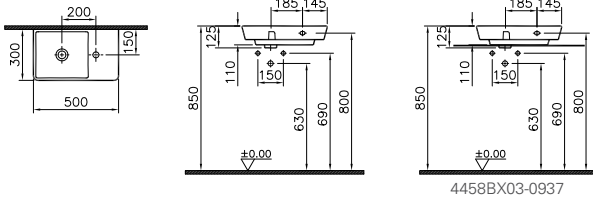

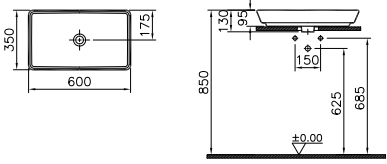

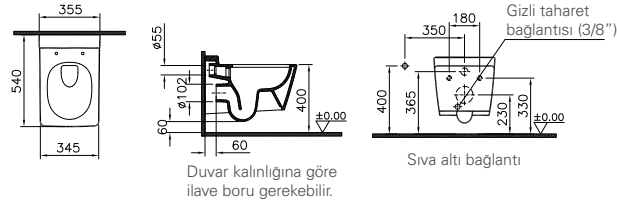
- 10 yıl garanti sadece seramik sağlık gereçleri için geçerlidir. • Klozet kapakları 2 yıl garanti kapsamındadır. • XX-XXXR009 kodlu klozet kapakları kolay sök-tak özellikli kapaklardır.
- Tüm çizimler standart toleranslar dahilindedir. Montaj uygulamalarında kesin ölçü ihtiyacı olursa ürün üzerinden alınan birebir ölçüler kullanılmalıdır.
- Eczacıbaşı Yapı Gereçleri San. ve Tic. A.Ş.'nin ürünler ve teknik detaylarında değişiklik yapma hakkı saklıdır.
- * Tavsiye edilen azami satış fiyatıdır. Fiyatlara KDV dahil değildir.

T4

Ürün/Kod	Ürün açıklamaları	Fiyat (TL)*
Lavabo, 60 cm		
4451BX03-0001*	Orta armatür delikli, su taşma delikli	1.134
4451BX03-0973*	Orta armatür delikli, su taşma delikli Tezgah üstü kullanıma uygundur.	1.247
4456BX03-0156 ♦	Yarım ayak	539
4457BX03-0156	Kolon ayak	737
*1 Temmuz 2019 tarihi itibarıyla satış hattından kaldırılacaktır.		
		
Lavabo, 70 cm		
4452BX03-0001*	Orta armatür delikli, su taşma delikli	1.324
4452BX03-0973*	Orta armatür delikli, su taşma delikli Tezgah üstü kullanıma uygundur.	1.454
4456BX03-0156 ♦	Yarım ayak	539
4457BX03-0156	Kolon ayak	737
*1 Temmuz 2019 tarihi itibarıyla satış hattından kaldırılacaktır.		
		
Lavabo, 90 cm		
4454BX03-0001*	Orta armatür delikli, su taşma delikli	1.700
4454BX03-0973*	Orta armatür delikli, su taşma delikli Tezgah üstü kullanıma uygundur.	1.870
4456BX03-0156 ♦	Yarım ayak	539
4457BX03-0156	Kolon ayak	737
*1 Temmuz 2019 tarihi itibarıyla satış hattından kaldırılacaktır.		
		



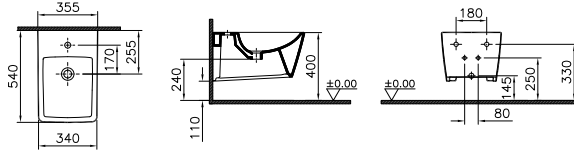


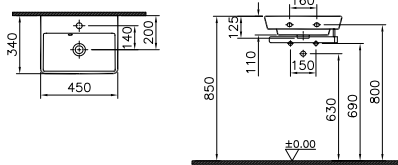


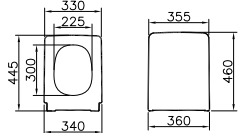
- T4 serisi sadece X03 beyaz renkli olarak üretilmektedir. • 10 yıl garanti sadece seramik sağlık gereçleri için geçerlidir.
- Tüm çizimler standart toleranslar dahilindedir. Montaj uygulamalarında kesin ölçü ihtiyacı olursa ürün üzerinden alınan birebir ölçüler kullanılmalıdır.
- Eczacıbaşı Yapı Gereçleri San. ve Tic. A.Ş.'nin ürünler ve teknik detaylarında değişiklik yapma hakkı saklıdır.
- * Tavsiye edilen azami satış fiyatıdır. Fiyatlara KDV dahil değildir.

T4

Ürün/Kod	Ürün açıklamaları	Fiyat (TL)*
Dar lavabo, 50 cm		
4458BX03-0041	Orta armatür delikli, su taşma deliksiz	787
4458BX03-0937	Orta armatür delikli, su taşma deliksiz Tezgah üstü kullanıma uygundur.	864
Süzgeç ve sifon ürüne dahil değildir.		
1 Temmuz 2019 tarihi itibariyle satış hattından kaldırılacaktır.		
		
Çanak lavabo, 60 cm		
4461BX03-0016	Armatür deliksiz, su taşma deliksiz, sifon ve süzgeç dahil değildir.	1.654
Süzgeç ve sifon ürüne dahil değildir.		
1 Temmuz 2019 tarihi itibariyle satış hattından kaldırılacaktır.		
		
Rim-ex asma klozet, 54 cm		
Taharet borusu girişi siva altı uygulamalı		
7743B403-0559	Beyaz	2.150
7743B420-0559	Mat bej	2.472
7743B470-0559	Siyah	2.902
7743B483-0559	Mat siyah	2.902
7743B401-0559	Mat beyaz	2.472
Süzgeç ve sifon ürüne dahil değildir.		
		


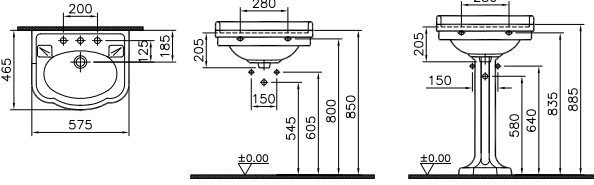

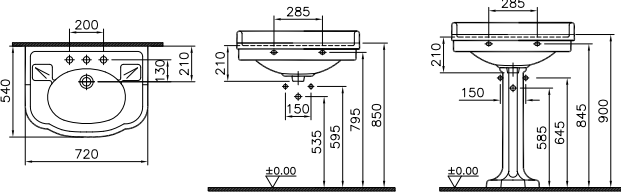

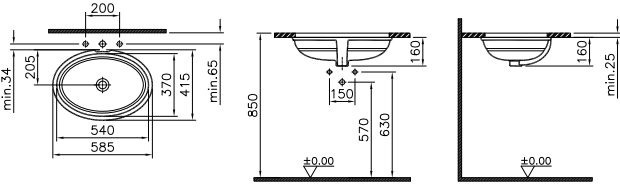

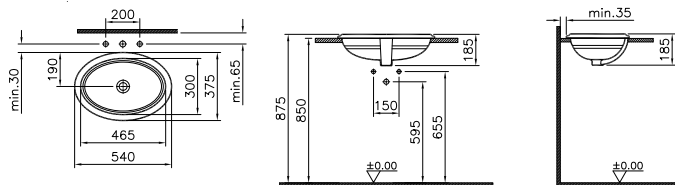
- T4 serisi sadece X03 beyaz renkli olarak üretilmektedir. • 10 yıl garanti sadece seramik sağlık gereçleri için geçerlidir. • Klozet kapakları 2 yıl garanti kapsamındadır
- Tüm çizimler standart toleranslar dahilindedir. Montaj uygulamalarında kesin ölçü ihtiyacı olursa ürün üzerinden alınan birebir ölçüler kullanılmalıdır.
- Eczacıbaşı Yapı Gereçleri San. ve Tic. A.Ş.'nin ürünler ve teknik detaylarında değişiklik yapma hakkı saklıdır.
- * Tavsiye edilen azami satış fiyatıdır. Fiyatlara KDV dahil değildir.

T4

Ürün/Kod	Ürün açıklamaları	Fiyat (TL)*
4466B003-1046 	Asma bide, 54 cm Yanlardan deliksiz tek armatür delikli	1.613
	Tuğla duvarlar için 424032 veya alçıpan duvarlar için 780-5820 bide taşıyıcı aparatı sipariş edilmelidir. 	
340-1550 	Havluluk	214
	4451 ve 4452 lavabolar ile uyumludur. 	
	Rim-ex klozet ile uyumlu klozet kapağı Duroplast, metal menteşeli, üstten sıkmalı	
96-003-001	Beyaz	516
96-003-009 ◆	Beyaz, yavaş kapanır	675
96-003R009	Beyaz, yavaş kapanır, kolay çıkabilir	722
96-001-001	Mat beyaz	516
96-001-009	Mat beyaz, yavaş kapanır,	675
96-070-001	Siyah	697
96-070-009	Siyah, yavaş kapanır	911
96-083-001	Mat siyah	697
96-083-009	Mat siyah, yavaş kapanır	911
96-020-001	Mat bej	593
96-020-009 ◆	Mat bej, yavaş kapanır	776
		


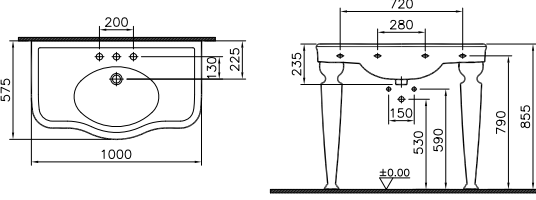

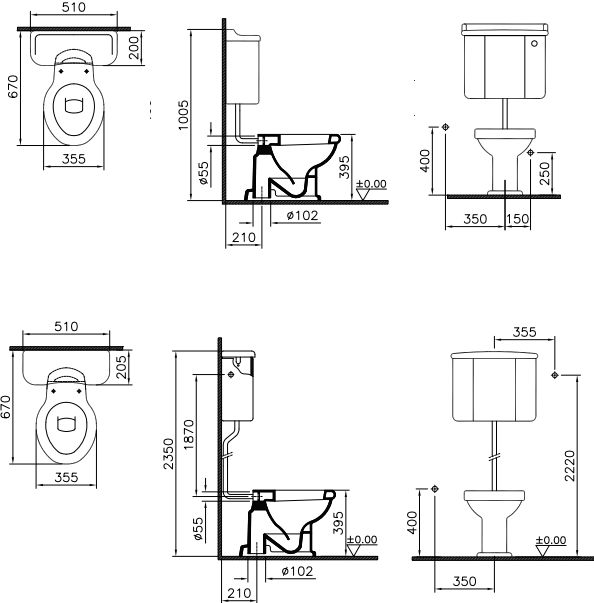
- T4 serisi sadece X03 beyaz renkli olarak üretilmektedir. • 10 yıl garanti sadece seramik sağlık gereçleri için geçerlidir.
- Tüm çizimler standart toleranslar dahilindedir. Montaj uygulamalarında kesin ölçü ihtiyacı olursa ürün üzerinden alınan birebir ölçüler kullanılmalıdır.
- Eczacıbaşı Yapı Gereçleri San. ve Tic. A.Ş.'nin ürünler ve teknik detaylarında değişiklik yapma hakkı saklıdır.
- * Tavsiye edilen azami satış fiyatıdır. Fiyatlara KDV dahil değildir.

Efes

Ürün/Kod	Ürün açıklamaları	Fiyat (TL)*
Lavabo, 57 cm		
6155BX03-0001	Orta armatür delikli, su taşma delikli	1.768
6155BX03-0033	3 armatür delikli (8"), su taşma delikli	1.768
4371BX03-0156	Kolon ayak	737
		
Lavabo, 72 cm		
6055BX03-0001	Orta armatür delikli, su taşma delikli	2.234
6055BX03-0033	3 armatür delikli (8"), su taşma delikli	2.234
4371BX03-0156	Kolon ayak	737
		
5800BX03-0012	Tezgah altı lavabo, 54 cm Armatür deliksiz, su taşma delikli	1.814
		
5801BX03-0012	Tezgah üstü lavabo, 54 cm Armatür deliksiz, su taşma delikli	2.003
		





- Efes serisi sadece X03 beyaz renkli olarak üretilmektedir. • 10 yıl garanti sadece seramik sağlık gereçleri için geçerlidir.
- Tüm çizimler standart toleranslar dahilindedir. Montaj uygulamalarında kesin ölçü ihtiyacı olursa ürün üzerinden alınan birebir ölçüler kullanılmalıdır.
- Eczacıbaşı Yapı Gereçleri San. ve Tic. A.Ş.'nin ürünler ve teknik detaylarında değişiklik yapma hakkı saklıdır.
- * Tavsiye edilen azami satış fiyatıdır. Fiyatlara KDV dahil değildir.

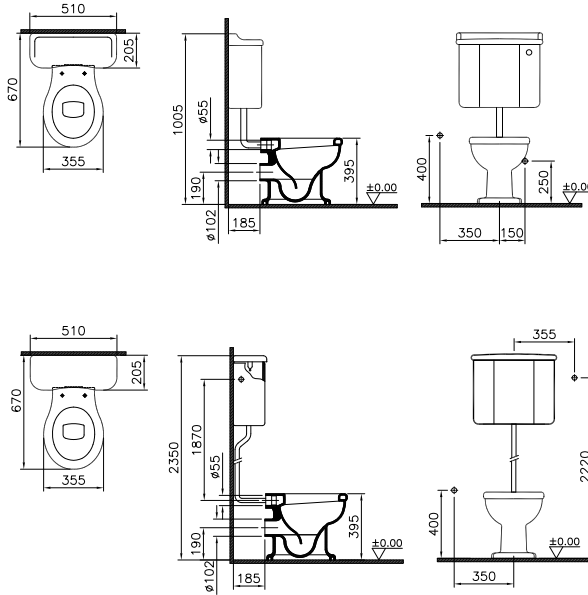
Efes

Ürün/Kod	Ürün açıklamaları	Fiyat (TL)*
Lavabo, 100 cm		
6209BX03-0001	Orta armatür delikli, su taşma delikli	3.794
6209BX03-0033 ◆	3 armatür delikli (8"), su taşma delikli	3.794
6210BX03-0156 ◆	Konsol ayak Fiyatlar 1 ayak içindir. 2 adet sipariş edilmelidir.	715
		
Arkası açık yerden tek klozet, 67 cm		
4270BX03-0088 ◆	Alttan çıkışlı Taharet borusu girişi standart uygulamalı	2.584
Alçak asma rezervuar		
6455BX03-1432	Ön sağdan basma kolu delikli	1.787
6455BX03-5528 ◆	Ön sağdan kumandalı 6 L, krom (424086 iç takım ve 424074 krom boru seti dahil)	2.652
Yüksek asma rezervuar		
6961BX03-0125	Sağ yandan çekme kolu delikli	1.986
6961BX03-5083	Sağ yandan çekme kolu 6 L, krom (424076 iç takım ve 424073 boru seti dahil)	4.403
6961BX03-5511	Sağ yandan çekme kolu 6 L, altın (424076 iç takım ve 424213 altın renkli boru seti dahil)	4.865
		

- Efes serisi sadece X03 beyaz renkli olarak üretilmektedir.
- 10 yıl garanti sadece seramik sağlık gereçleri için geçerlidir.
- Klozet kapakları 2 yıl garanti kapsamındadır.
- Tüm çizimler standart toleranslar dahilindedir. Montaj uygulamalarında kesin ölçü ihtiyacı olursa ürün üzerinden alınan birebir ölçüler kullanılmalıdır.
- Eczacıbaşı Yapı Gereçleri San. ve Tic. A.Ş.'nin ürünler ve teknik detaylarında değişiklik yapma hakkı saklıdır.
- * Tavsiye edilen azami satış fiyatıdır. Fiyatlara KDV dahil değildir.


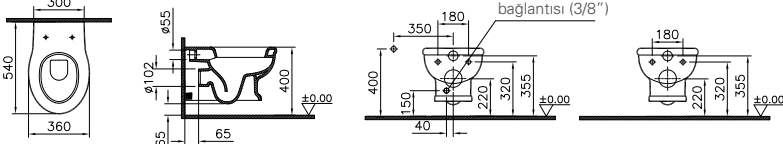

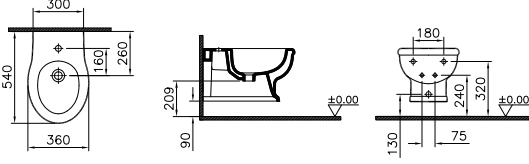

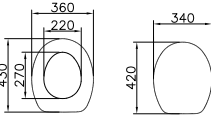

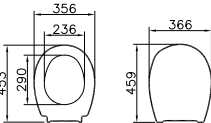
Efes

Ürün/Kod	Ürün açıklamaları	Fiyat (TL)*
6233BX03-0088 	Arkası açık yerden tek klozet, 67 cm Arkadan çıkışlı Taharet borusu girişi standart uygulamalı	2.584
	Alçak asma rezervuar	
6455BX03-1432	Ön sağdan basma kolu delikli	1.787
6455BX03-5528 	Ön sağdan kumandalı 6 L, krom (424086 iç takım ve 424074 krom boru seti dahil)	2.652
	Yüksek asma rezervuar	
6961BX03-0125	Sağ yandan çekme kolu delikli	1.986
6961BX03-5083	Sağ yandan çekme kolu 6 L, krom (424076 iç takım ve 424073 boru seti dahil)	4.403
6961BX03-5511	Sağ yandan çekme kolu 6 L, altın (424076 iç takım ve 424213 altın renkli boru seti dahil)	4.865











- Efes serisi sadece X03 beyaz renkli olarak üretilmektedir.
- 10 yıl garanti sadece seramik sağlık gereçleri için geçerlidir.
- Klozet kapakları 2 yıl garanti kapsamındadır.
- Tüm çizimler standart toleranslar dahilindedir. Montaj uygulamalarında kesin ölçü ihtiyacı olursa ürün üzerinden alınan birebir ölçüler kullanılmalıdır.
- Eczacıbaşı Yapı Gereçleri San. ve Tic. A.Ş.'nin ürünler ve teknik detaylarında değişiklik yapma hakkı saklıdır.
- * Tavsiye edilen azami satış fiyatıdır. Fiyatlara KDV dahil değildir.

Efes

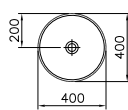
Ürün/Kod	Ürün açıklamaları	Fiyat (TL)*
Asma klozet, 54 cm		
5802BX03-0559 ◆	Taharet borusu girişi siva altı uygulamalı	1.938
5802BX03-0101	Taharet borusuz	1.938
	 <p>Duvar kalınlığına göre ilave boru gerekebilir.</p> <p>Siva altı bağlantı</p> <p>Taharet borusuz</p>	
Asma bide, 54 cm		
5803BX03-1046	Yanlardan deliksiz, tek armatür delikli	1.745
		
Ahşap klozet kapağı		
Metal menteşeli, üstten sıkmalı		
37-013-301 ◆	Kestane	1.028
37-013-311	Kestane, altın menteşe	1.130
37-013-309	Kestane, yavaş kapanır	1.061
37-013-319	Kestane, altın menteşe, yavaş kapanır	1.168
		
Klozet kapağı		
115-003-003 ◆	Duroplast, metal menteşeli, üstten sıkmalı	250
		

- Efes serisi sadece X03 beyaz renkli olarak üretilmektedir.
- 10 yıl garanti sadece seramik sağlık gereçleri için geçerlidir.
- Klozet kapakları 2 yıl garanti kapsamındadır.
- Tüm çizimler standart toleranslar dahilindedir. Montaj uygulamalarında kesin ölçü ihtiyacı olursa ürün üzerinden alınan birebir ölçüler kullanılmalıdır.
- Eczacıbaşı Yapı Gereçleri San. ve Tic. A.Ş.'nin ürünleri ve teknik detaylarında değişiklik yapma hakkı saklıdır.
- * Tavsiye edilen azami satış fiyatıdır. Fiyatlara KDV dahil değildir.

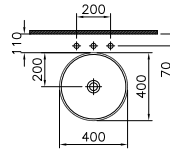
Water Jewels

Ürün/Kod	Ürün açıklamaları	Fiyat (TL)*
4334BX03-1361 	Çanak lavabo, 40 cm Beyaz	1.650
	Tezgah altı montaj için 310278YP1TE kodlu montaj aparatı ayrıca sipariş edilmelidir. Süzgeç ve sifon dahil değildir.	
4334BX70-0016 	Çanak lavabo, 40 cm Siyah	2.635
	Tezgah altı montaj için 310278YP1TE kodlu montaj aparatı ayrıca sipariş edilmelidir. Süzgeç ve sifon dahil değildir.	
4334B043-0016 	Çanak lavabo, 40 cm Terrakota-mavi	3.510
	VitrAclean ve VitrAhygiene özellikli üretilmemektedir. Tezgah altı montaj için 310278YP1TE kodlu montaj aparatı ayrıca sipariş edilmelidir. Süzgeç ve sifon dahil değildir.	
4334B049-0016 	Çanak lavabo, 40 cm Terrakota-turkuaz	3.510
	VitrAclean ve VitrAhygiene özellikli üretilmemektedir. Tezgah altı montaj için 310278YP1TE kodlu montaj aparatı ayrıca sipariş edilmelidir. Süzgeç ve sifon dahil değildir.	

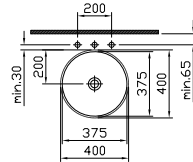
ÇANAK



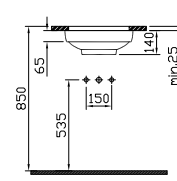
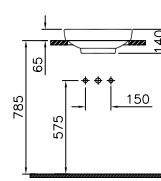
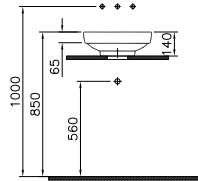
TEZGAH ÜSTÜ



TEZGAH ALTI



Duvardan ankastre armatür



- 10 yıl garanti sadece seramik sağlık gereçleri için geçerlidir. • PVD kaplamalar 2 yıl garanti kapsamındadır.
- Tüm çizimler standart toleranslar dahilindedir. Montaj uygulamalarında kesin ölçü ihtiyacı olursa ürün üzerinden alınan birebir ölçüler kullanılmalıdır.
- Eczacıbaşı Yapı Gereçleri San. ve Tic. A.Ş.'nin ürünler ve teknik detaylarında değişiklik yapma hakkı saklıdır.
- * Tavsiye edilen azami satış fiyatıdır. Fiyatlara KDV dahil değildir.

Water Jewels

Ürün/Kod	Ürün açıklamaları	Fiyat (TL)*
4334B071-0016 	Çanak lavabo, 40 cm Platin	3.500
	A45148 kodlu süzgecin sipariş edilmesi gerekmektedir. A45123 kodlu sifonun sipariş edilmesi önerilmektedir. VitrAclean ve VitrAhygiene özellikli üretilmemektedir. Tezgah altı montaj için 310278YP1TE kodlu montaj aparatı ayrıca sipariş edilmelidir.	
4334B072-0016 	Çanak lavabo, 40 cm Altın	4.998
	A4514823 kodlu altın renkli süzgecin sipariş edilmesi gerekmektedir. A4512323 kodlu sifonun sipariş edilmesi önerilmektedir. VitrAclean ve VitrAhygiene özellikli üretilmemektedir. Tezgah altı montaj için 310278YP1TE kodlu montaj aparatı ayrıca sipariş edilmelidir.	
4334B073-0016 	Çanak lavabo, 40 cm Bakır	4.000
	A4514826 kodlu bakır renkli süzgecin sipariş edilmesi gerekmektedir. A4512326 kodlu sifonun sipariş edilmesi önerilmektedir. VitrAclean ve VitrAhygiene özellikli üretilmemektedir. Tezgah altı montaj için 310278YP1TE kodlu montaj aparatı ayrıca sipariş edilmelidir.	
4334B071-2300 	Çanak lavabo, 40 cm Platin çizgili	1.927
	A45148 kodlu süzgecin sipariş edilmesi gerekmektedir. A45123 kodlu sifonun sipariş edilmesi önerilmektedir. VitrAclean ve VitrAhygiene özellikli üretilmemektedir.	
4334B072-2300 	Çanak lavabo, 40 cm Altın çizgili	1.927
	A4514823 kodlu altın renkli süzgecin sipariş edilmesi gerekmektedir. A4512323 kodlu sifonun sipariş edilmesi önerilmektedir. VitrAclean ve VitrAhygiene özellikli üretilmemektedir.	
4334B073-2300 	Çanak lavabo, 40 cm Bakır çizgili	1.927
	A4514826 kodlu bakır renkli süzgecin sipariş edilmesi gerekmektedir. A4512326 kodlu sifonun sipariş edilmesi önerilmektedir. VitrAclean ve VitrAhygiene özellikli üretilmemektedir.	
<div style="display: flex; justify-content: space-around;"> <div style="text-align: center;"> <p>ÇANAK</p>  <p>Duvaran ankastre armatür</p>  </div> <div style="text-align: center;"> <p>TEZGAH ÜSTÜ</p>   </div> <div style="text-align: center;"> <p>TEZGAH ALTI</p>   </div> </div>		









- 10 yıl garanti sadece seramik sağlık gereçleri için geçerlidir. • PVD kaplamalar 2 yıl garanti kapsamındadır.
- Tüm çizimler standart toleranslar dahilindedir. Montaj uygulamalarında kesin ölçü ihtiyacı olursa ürün üzerinden alınan birebir ölçüler kullanılmalıdır.
- Eczacıbaşı Yapı Gereçleri San. ve Tic. A.Ş.'nin ürünler ve teknik detaylarında değişiklik yapma hakkı saklıdır.
- * Tavsiye edilen azami satış fiyatıdır. Fiyatlara KDV dahil değildir.

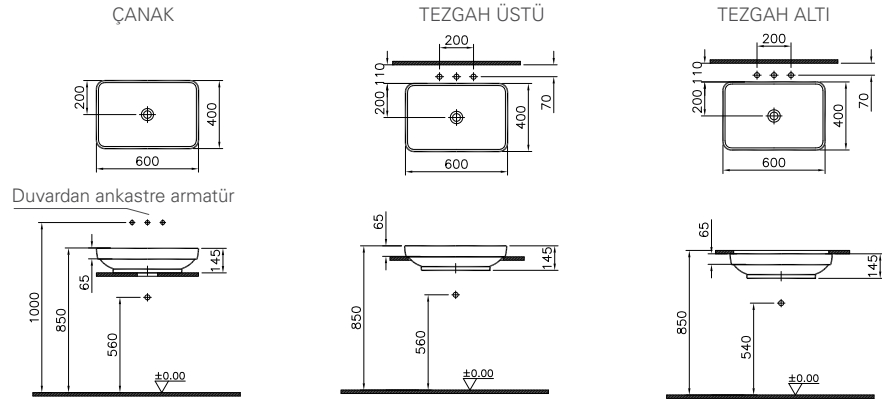
Water Jewels

Ürün/Kod	Ürün açıklamaları	Fiyat (TL)*
4441BX03-1361 	Kare çanak lavabo, 40 cm Beyaz	1.650
	A45148 kodlu süzgecin sipariş edilmesi gerekmektedir. A45123 kodlu sifonun sipariş edilmesi önerilmektedir. Tezgaah altı montaj için 310278YP1TE kodlu montaj aparatı ayrıca sipariş edilmelidir.	
4441B091-2000 	Kare çanak lavabo, 40 cm Sedef beyaz-Siyah	2.797
	A45148 kodlu süzgecin sipariş edilmesi gerekmektedir. A45123 kodlu sifonun sipariş edilmesi önerilmektedir. VitrAclean ve VitrAhygiene özellikli üretilmemektedir. Tezgaah altı montaj için 310278YP1TE kodlu montaj aparatı ayrıca sipariş edilmelidir.	
4441B071-0016 	Kare çanak lavabo, 40 cm Platin	3.500
	A45148 kodlu süzgecin sipariş edilmesi gerekmektedir. A45123 kodlu sifonun sipariş edilmesi önerilmektedir. VitrAclean ve VitrAhygiene özellikli üretilmemektedir. Tezgaah altı montaj için 310278YP1TE kodlu montaj aparatı ayrıca sipariş edilmelidir.	
4441B072-0016 	Kare çanak lavabo, 40 cm Altın	4.998
	A4514823 kodlu altın rengi süzgecin sipariş edilmesi gerekmektedir. A4512323 kodlu sifonun sipariş edilmesi önerilmektedir. VitrAclean ve VitrAhygiene özellikli üretilmemektedir. Tezgaah altı montaj için 310278YP1TE kodlu montaj aparatı ayrıca sipariş edilmelidir.	
4441B073-0016 	Kare çanak lavabo, 40 cm Bakır	4.000
	A4514826 kodlu bakır rengi süzgecin sipariş edilmesi gerekmektedir. A4512326 kodlu sifonun sipariş edilmesi önerilmektedir. VitrAclean ve VitrAhygiene özellikli üretilmemektedir. Tezgaah altı montaj için 310278YP1TE kodlu montaj aparatı ayrıca sipariş edilmelidir.	
<div style="display: flex; justify-content: space-around;"> <div style="text-align: center;"> <p>ÇANAK</p>  <p>Duvarдан ankastrе armatür</p>  </div> <div style="text-align: center;"> <p>TEZGAH ÜSTÜ</p>   </div> <div style="text-align: center;"> <p>TEZGAH ALTI</p>   </div> </div>		

- 10 yıl garanti sadece seramik sağlık gereçleri için geçerlidir. • PVD kaplamalar 2 yıl garanti kapsamındadır.
- Tüm çizimler standart toleranslar dahilindedir. Montaj uygulamalarında kesin ölçü ihtiyacı olursa ürün üzerinden alınan birebir ölçüler kullanılmalıdır.
- Eczacıbaşı Yapı Gereçleri San. ve Tic. A.Ş.'nin ürünler ve teknik detaylarında değişiklik yapma hakkı saklıdır.
- * Tavsiye edilen azami satış fiyatıdır. Fiyatlara KDV dahil değildir.





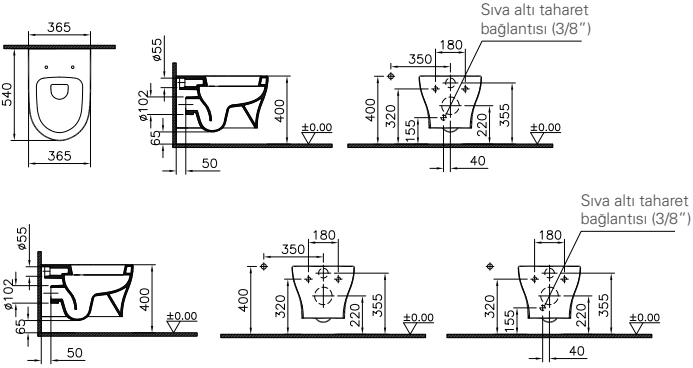



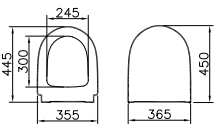

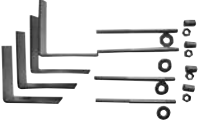
Water Jewels

Ürün/Kod	Ürün açıklamaları	Fiyat (TL)*
4442BX03-1361 	Dikdörtgen tezgah üstü lavabo, 60 cm Beyaz	1.897
	A45148 kodlu süzgecin sipariş edilmesi gerekmektedir. A45123 kodlu sifonun sipariş edilmesi önerilmektedir. Tezgah altı montaj için 310278YP1TE kodlu montaj aparatı ayrıca sipariş edilmelidir.	
4442B071-0016 	Dikdörtgen tezgah üstü lavabo, 60 cm Platin	4.021
	A45148 kodlu süzgecin sipariş edilmesi gerekmektedir. A45123 kodlu sifonun sipariş edilmesi önerilmektedir. VitrAclean ve VitrAhygiene özellikli üretilmemektedir. Tezgah altı montaj için 310278YP1TE kodlu montaj aparatı ayrıca sipariş edilmelidir.	
4442B072-0016 	Dikdörtgen tezgah üstü lavabo, 60 cm Altın	5.740
	A4514823 kodlu altın rengi süzgecin sipariş edilmesi gerekmektedir. A4512323 kodlu sifonun sipariş edilmesi önerilmektedir. VitrAclean ve VitrAhygiene özellikli üretilmemektedir. Tezgah altı montaj için 310278YP1TE kodlu montaj aparatı ayrıca sipariş edilmelidir.	
4442B073-0016 	Dikdörtgen tezgah üstü lavabo, 60 cm Bakır	5.478
	A4514826 kodlu bakır rengi süzgecin sipariş edilmesi gerekmektedir. A4512326 kodlu sifonun sipariş edilmesi önerilmektedir. VitrAclean ve VitrAhygiene özellikli üretilmemektedir. Tezgah altı montaj için 310278YP1TE kodlu montaj aparatı ayrıca sipariş edilmelidir.	





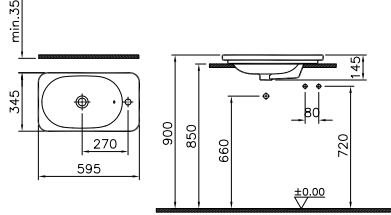





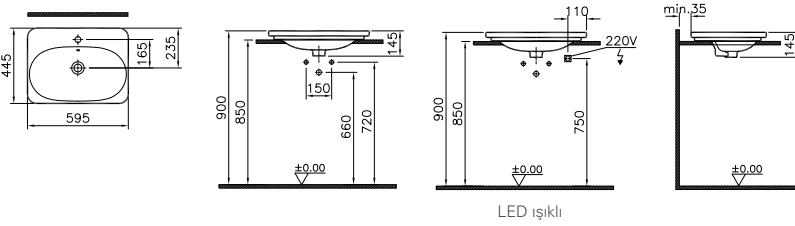





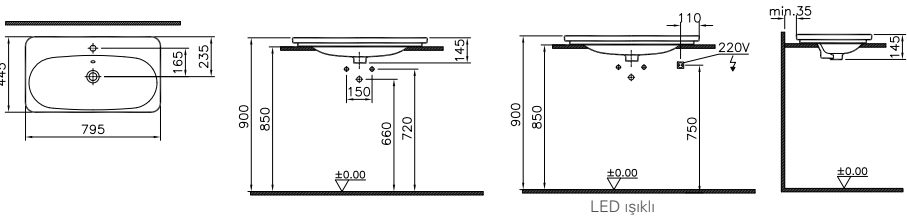
- 10 yıl garanti sadece seramik sağlık gereçleri için geçerlidir. • PVD kaplamalar 2 yıl garanti kapsamındadır.
- Tüm çizimler standart toleranslar dahilindedir. Montaj uygulamalarında kesin ölçü ihtiyacı olursa ürün üzerinden alınan birebir ölçüler kullanılmalıdır.
- Eczacıbaşı Yapı Gereçleri San. ve Tic. A.Ş.'nin ürünler ve teknik detaylarında değişiklik yapma hakkı saklıdır.
- * Tavsiye edilen azami satış fiyatıdır. Fiyatlara KDV dahil değildir.

Water Jewels

Ürün/Kod	Ürün açıklamaları	Fiyat (TL)*
Bella asma klozet, 54 cm		
4449BX03-0559 	Taharet borusu girişi siva altı uygulamalı	1.516
4449BX03-0101 	Taharet borusuz	1.516
 	 <p>Duvar kalınlığına göre ilave boru gerekebilir.</p> <p>Standart bağlantı</p> <p>Siva altı bağlantı</p>	
Klozet kapağı		
 Duroplast		
86-003-001	Metal menteşeli, üstten sıkmalı	355
86-003-009 	Metal menteşeli, üstten sıkmalı, yavaş kapanır	498
86-003R009	Metal menteşeli, üstten sıkmalı, yavaş kapanır, kolay çıkabilir	532
 		
310278YP1TE 	Çanak lavabo tezgah altı montaj aparatı	85
		






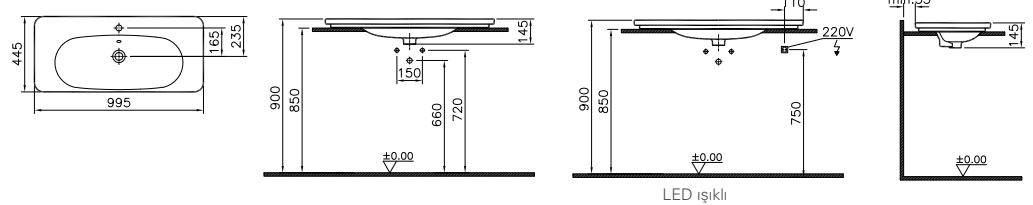
- 10 yıl garanti sadece seramik sağlık gereçleri için geçerlidir. • PVD kaplamalar 2 yıl garanti kapsamındadır.
- Klozet kapakları 2 yıl garanti kapsamındadır. • XX-XXXR009 kodlu klozet kapakları kolay sök-tak özellikli kapaklardır.
- Tüm çizimler standart toleranslar dahilindedir. Montaj uygulamalarında kesin ölçü ihtiyacı olursa ürün üzerinden alınan birebir ölçüler kullanılmalıdır.
- Eczacıbaşı Yapı Gereçleri San. ve Tic. A.Ş.'nin ürünler ve teknik detaylarında değişiklik yapma hakkı saklıdır. * Tavsiye edilen azami satış fiyatıdır. Fiyatlara KDV dahil değildir.

Nest Trendy

Ürün/Kod	Ürün açıklamaları	Fiyat (TL)*
5689BX03-0029 	Dar tezgah lavabo, 60 cm Sağ armatür delikli, su taşma delikli	590
		
Tezgah lavabo, 60 cm		
5685BX03-0001 	Orta armatür delikli, su taşma delikli	899
5685BX03-0033 	3 armatür delikli, su taşma delikli	899
5685BX03-1072 	Orta armatür delikli, su taşma delikli, LED ışıklı	1.367
5685BX03-1090 	3 armatür delikli, su taşma delikli, LED ışıklı	1.367
		
Tezgah lavabo, 80 cm		
5686BX03-0001 	Orta armatür delikli, su taşma delikli	1.198
5686BX03-0033 	3 armatür delikli, su taşma delikli	1.198
5686BX03-1072 	Orta armatür delikli, su taşma delikli, LED ışıklı	1.667
5686BX03-1090 	3 armatür delikli, su taşma delikli, LED ışıklı	1.667
		



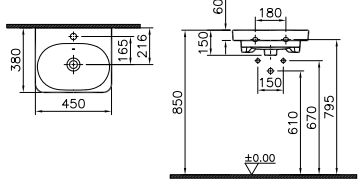

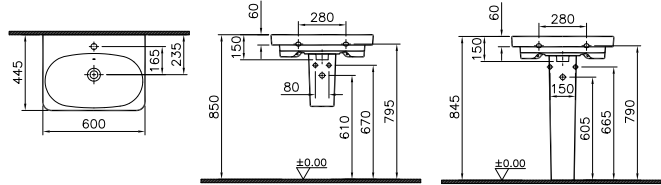

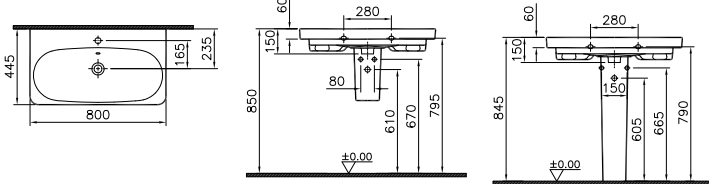
- Nest Trendy serisi sadece X03 beyaz renkli olarak üretilmektedir. • 10 yıl garanti sadece seramik sağlık gereçleri için geçerlidir.
- Tüm çizimler standart toleranslar dahilindedir. Montaj uygulamalarında kesin ölçü ihtiyacı olursa ürün üzerinden alınan birebir ölçüler kullanılmalıdır.
- Eczacıbaşı Yapı Gereçleri San. ve Tic. A.Ş.'nin ürünler ve teknik detaylarında değişiklik yapma hakkı saklıdır.
- * Tavsiye edilen azami satış fiyatıdır. Fiyatlara KDV dahil değildir.

Nest Trendy

Ürün/Kod	Ürün açıklamaları	Fiyat (TL)*
Tezgah lavabo, 100 cm		
5687BX03-0001 	Orta armatür delikli, su taşma delikli	1.498
5687BX03-0033 	3 armatür delikli, su taşma delikli	1.498
5687BX03-1072 	Orta armatür delikli, su taşma delikli, LED ışıklı	1.967
5687BX03-1090 	3 armatür delikli, su taşma delikli, LED ışıklı	1.967
		


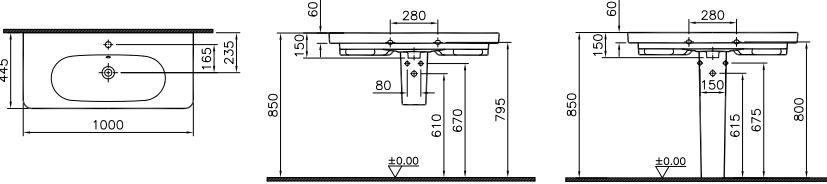

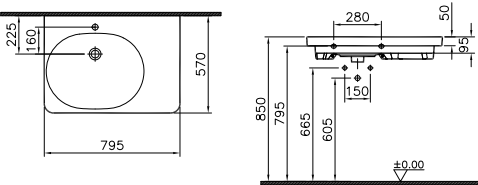

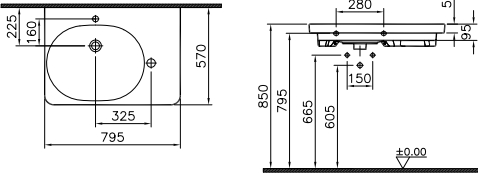
- Nest Trendy serisi sadece X03 beyaz renkli olarak üretilmektedir. • 10 yıl garanti sadece seramik sağlık gereçleri için geçerlidir.
- Tüm çizimler standart toleranslar dahilindedir. Montaj uygulamalarında kesin ölçü ihtiyacı olursa ürün üzerinden alınan birebir ölçüler kullanılmalıdır.
- Eczacıbaşı Yapı Gereçleri San. ve Tic. A.Ş.'nin ürünler ve teknik detaylarında değişiklik yapma hakkı saklıdır.
- * Tavsiye edilen azami satış fiyatıdır. Fiyatlara KDV dahil değildir.

Nest

Ürün/Kod	Ürün açıklamaları	Fiyat (TL)*
5680BX03-0001 	Lavabo, 45 cm Orta armatür delikli, su taşma delikli	541
1 Temmuz 2019 tarihi itibariyle satış hattından kaldırılacaktır.		
		
YEREL ÜRETİM Lavabo, 60 cm		
5681BX03-0001	Orta armatür delikli, su taşma delikli	776
5681BX03-0033	3 armatür delikli, su taşma delikli	776
5691BX03-0156	Yarım ayak	355
5690BX03-0156	Kolon ayak	484
1 Temmuz 2019 tarihi itibariyle satış hattından kaldırılacaktır.		
		
YEREL ÜRETİM Lavabo, 80 cm		
5682BX03-0001	Orta armatür delikli, su taşma delikli	1.036
5682BX03-0033	3 armatür delikli, su taşma delikli	1.036
5691BX03-0156	Yarım ayak	355
5690BX03-0156	Kolon ayak	484
1 Temmuz 2019 tarihi itibariyle satış hattından kaldırılacaktır.		
		



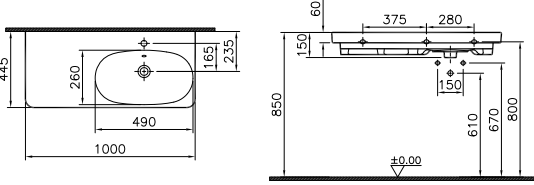


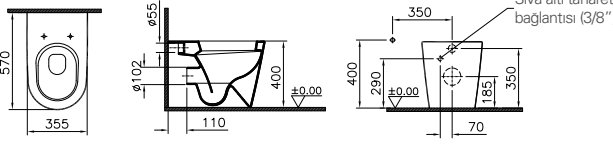



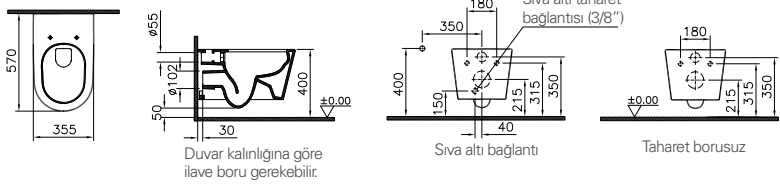
- Nest serisi sadece X03 beyaz renkli olarak üretilmektedir. • 10 yıl garanti sadece seramik sağlık gereçleri için geçerlidir.
- Tüm çizimler standart toleranslar dahilindedir. Montaj uygulamalarında kesin ölçü ihtiyacı olursa ürün üzerinden alınan birebir ölçüler kullanılmalıdır.
- Eczacıbaşı Yapı Gereçleri San. ve Tic. A.Ş.'nin ürünler ve teknik detaylarında değişiklik yapma hakkı saklıdır.
- * Tavsiye edilen azami satış fiyatıdır. Fiyatlara KDV dahil değildir.

Nest

Ürün/Kod	Ürün açıklamaları	Fiyat (TL)*
Lavabo, 100 cm		
5683BX03-0001	Orta armatür delikli, su taşma delikli	1.295
5683BX03-0033	3 armatür delikli, su taşma delikli	1.295
5691BX03-0156	Yarım ayak	355
5690BX03-0156	Kolon ayak	484
1 Temmuz 2019 tarihi itibariyle satış hattından kaldırılacaktır.		
		
5966BX03-0001	Asimetrik lavabo, 80 cm Orta armatür delikli, su taşma delikli	1.177
		
5966B003-7200	Asimetrik lavabo + Armatür seti, 80 cm 2 armatür delikli, su taşma delikli, A47156 termostatik batarya seti dahildir.	2.890
		


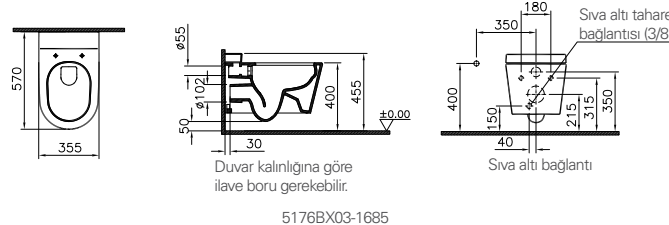
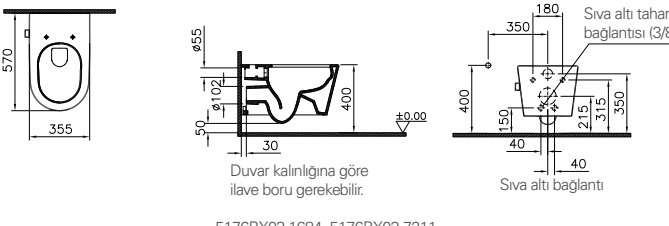
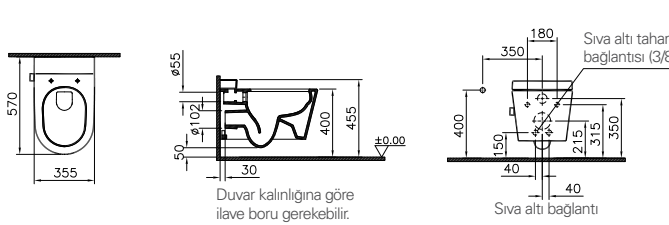
- Nest serisi sadece X03 beyaz renkli olarak üretilmektedir. • 10 yıl garanti sadece seramik sağlık gereçleri için geçerlidir.
- Tüm çizimler standart toleranslar dahilindedir. Montaj uygulamalarında kesin ölçü ihtiyacı olursa ürün üzerinden alınan birebir ölçüler kullanılmalıdır.
- Eczacıbaşı Yapı Gereçleri San. ve Tic. A.Ş.'nin ürünler ve teknik detaylarında değişiklik yapma hakkı saklıdır.
- * Tavsiye edilen azami satış fiyatıdır. Fiyatlara KDV dahil değildir.

Nest

Ürün/Kod	Ürün açıklamaları	Fiyat (TL)*
5684BX03-0001 	Asimetrik lavabo, 100 cm Orta armatür delikli, su taşma delikli	1.295
	1 Temmuz 2019 tarihi itibariyle satış hattından kaldırılacaktır. 	
5138BX03-0090 	Duvara tam dayalı yerden tek klozet, 57 cm Arkadan çıkışlı Taharet borusu girişi siva altı uygulamalı	1.770
		
	Rim-ex asma klozet, 57 cm	
5176BX03-0559 	Taharet borusu girişi siva altı uygulamalı	1.889
5176BX03-0101	Taharet borusuz	1.889
		



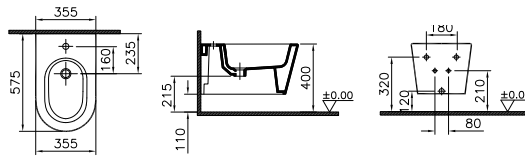


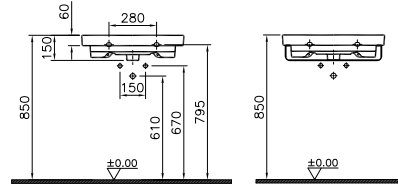



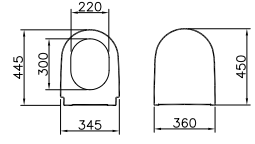
- Nest serisi sadece X03 beyaz renkli olarak üretilmektedir.
- 10 yıl garanti sadece seramik sağlık gereçleri için geçerlidir.
- Klozet kapakları 2 yıl garanti kapsamındadır.
- Tüm çizimler standart toleranslar dahilindedir. Montaj uygulamalarında kesin ölçü ihtiyacı olursa ürün üzerinden alınan birebir ölçüler kullanılmalıdır.
- Eczacıbaşı Yapı Gereçleri San. ve Tic. A.Ş.'nin ürünler ve teknik detaylarında değişiklik yapma hakkı saklıdır.
- * Tavsiye edilen azami satış fiyatıdır. Fiyatlara KDV dahil değildir.

Nest

Ürün/Kod	Ürün açıklamaları	Fiyat (TL)*
Rim-ex asma klozet, 57 cm		
5176BX03-1684	Taharet borusu girişi siva altı uygulamalı, standart kartuşlu entegre ara musluklu (sıcak ve soğuk su karıştırılma özelliği vardır)	2.332
5176BX03-1687	Taharet borusu girişi siva altı uygulamalı, standart kartuşlu entegre ara musluklu (sıcak ve soğuk su karıştırılma özelliği vardır), VitrAfresh deterjan hazneli	2.680
<p>Kullanım konforu için taharet suyu sıcaklığı kumanda kolundan ayarlanmalıdır. Ani sıcak su nedeniyle kullanıcıda yanma olmaması için, kullanım öncesi kumanda kolunun orta konuma (mix) getirilerek suyun açılması tavsiye edilmektedir. Gazlı ısıtıcı sistemlerde (kombi, şofben vb) taharet ucundan çıkan suyun debisi, ısıtıcının alev almamasına veya sıcak suyun kullanıcıya geç ulaşmasına neden olabilir. Merkezi sıcak su sistemlerinde ve elektrikli ısıtıcılarda termostatik kartuşlu ürünlerin kullanılması tavsiye edilir.</p>		
5176BX03-7211 ◆	Taharet borusu girişi siva altı uygulamalı, termostatik kartuşlu entegre ara musluklu (sıcak ve soğuk su karıştırılma özelliği vardır)	2.622
5176BX03-7212 ◆	Taharet borusu girişi siva altı uygulamalı, termostatik kartuşlu entegre ara musluklu (sıcak ve soğuk su karıştırılma özelliği vardır), VitrAfresh deterjan hazneli	2.969
<p>Kullanım konforu için taharet suyu sıcaklığı maksimum 38 derece olacak şekilde sınırlandırılmıştır. Gazlı ısıtıcı sistemlerde (kombi, şofben vb) taharet ucundan çıkan suyun debisi, ısıtıcının alev almamasına veya sıcak suyun kullanıcıya geç ulaşmasına neden olabilir. Merkezi sıcak su sistemlerinde ve elektrikli ısıtıcılarda termostatik kartuşlu ürünlerin kullanılması tavsiye edilir.</p>		
5176BX03-1685 ◆	Taharet borusu girişi siva altı uygulamalı, VitrAfresh deterjan hazneli	2.238
	 <p>Duvar kalınlığına göre ilave boru gerekebilir.</p> <p>5176BX03-1685</p>	
	 <p>Duvar kalınlığına göre ilave boru gerekebilir.</p> <p>5176BX03-1684, 5176BX03-7211</p>	
	 <p>Duvar kalınlığına göre ilave boru gerekebilir.</p> <p>5176BX03-1687, 5176BX03-7212</p>	



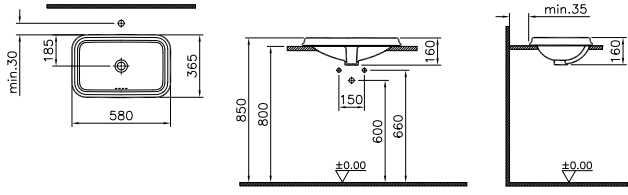

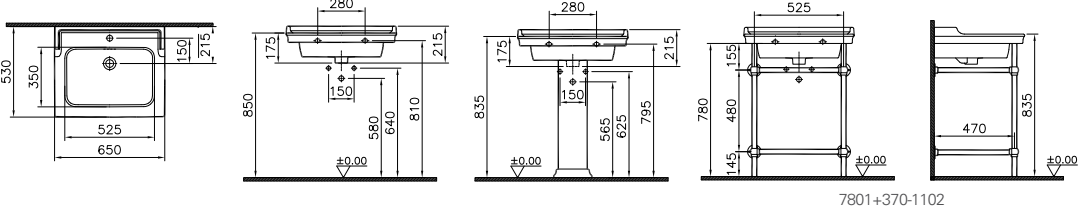

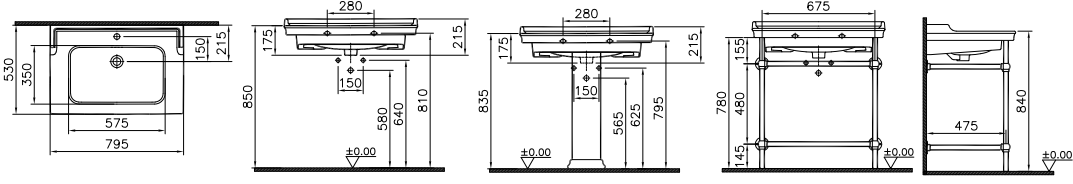
- Nest serisi sadece X03 beyaz renkli olarak üretilmektedir. • 10 yıl garanti sadece seramik sağlık gereçleri için geçerlidir. • Klozet kapakları 2 yıl garanti kapsamındadır
- Tüm çizimler standart toleranslar dahilindedir. Montaj uygulamalarında kesin ölçü ihtiyacı olursa ürün üzerinden alınan birebir ölçüler kullanılmalıdır.
- Eczacıbaşı Yapı Gereçleri San. ve Tic. A.Ş.'nin ürünler ve teknik detaylarında değişiklik yapma hakkı saklıdır.
- * Tavsiye edilen azami satış fiyatıdır. Fiyatlara KDV dahil değildir.

Nest

Ürün/Kod	Ürün açıklamaları	Fiyat (TL)*
5174BX03-0288 	Asma bide, 57 cm Yanlardan deliksiz, tek armatür delikli	1.386
	Tuğla duvarlar için 424032 veya alçıpan duvarlar için 780-5820 bide taşıyıcı aparatı sipariş edilmelidir. 	
340-1560 	Havluluk	355
	5681 lavabo ile uyumludur. 	
	Klozet kapağı Duroplast	
89-003-001	Metal menteşeli, üstten sıkmalı	355
89-003-009 	Metal menteşeli, üstten sıkmalı, yavaş kapanır	498
89-003R009	Metal menteşeli, üstten sıkmalı, yavaş kapanır, kolay çıkabilir	532
		


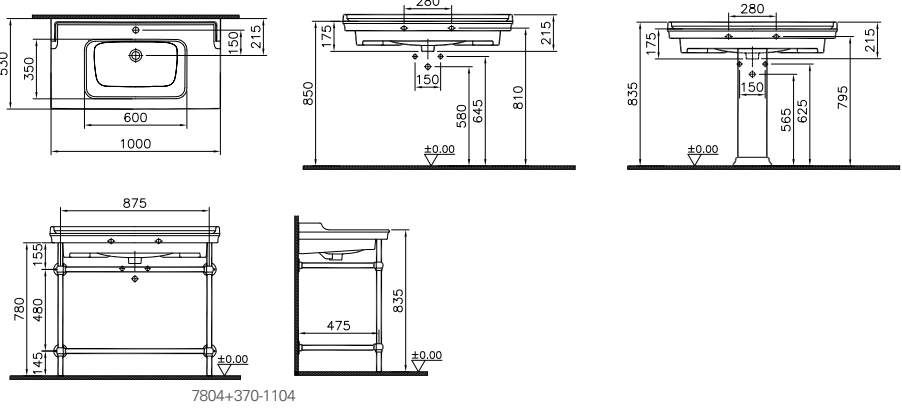

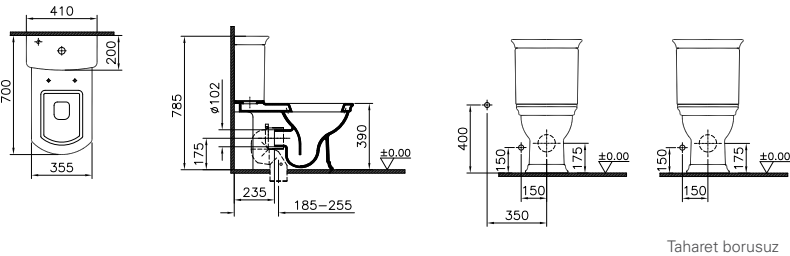
- Nest serisi sadece X03 beyaz renkli olarak üretilmektedir. • 10 yıl garanti sadece seramik sağlık gereçleri için geçerlidir.
- Klozet kapakları 2 yıl garanti kapsamındadır. • XX-XXXR009 kodlu klozet kapakları kolay sök-tak özellikli kapaklardır.
- Tüm çizimler standart toleranslar dahilindedir. Montaj uygulamalarında kesin ölçü ihtiyacı olursa ürün üzerinden alınan birebir ölçüler kullanılmalıdır.
- Eczacıbaşı Yapı Gereçleri San. ve Tic. A.Ş.'nin ürünler ve teknik detaylarında değişiklik yapma hakkı saklıdır. * Tavsiye edilen azami satış fiyatıdır. Fiyatlara KDV dahil değildir.

Valarte

Ürün/Kod	Ürün açıklamaları	Fiyat (TL)*
7800BX03-0012* 	Tezgah üstü lavabo 58 cm Armatür deliksiz, su taşma delikli	1.602
		
ETAJERLİ LAVABO, 65 CM		
7801BX03-0001	Orta armatür delikli, su taşma delikli	1.949
7801BX03-0033	3 armatür delikli, su taşma delikli	1.949
7801BX03-6171	Orta armatür delikli, su taşma delikli, metal ayaklı	5.150
7801BX03-6172	3 armatür delikli, su taşma delikli, metal ayaklı	5.150
4168BX03-0156	Kolon ayak	589
		
ETAJERLİ LAVABO, 80 CM		
7802BX03-0001	Orta armatür delikli, su taşma delikli	2.430
7802BX03-0033	3 armatür delikli, su taşma delikli	2.430
7802BX03-6173	Orta armatür delikli, su taşma delikli, metal ayaklı	5.632
7802BX03-6174 ♦	3 armatür delikli, su taşma delikli, metal ayaklı	5.632
4168BX03-0156	Kolon ayak	589
		


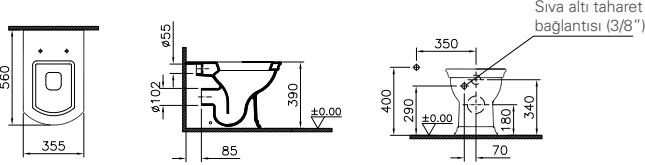

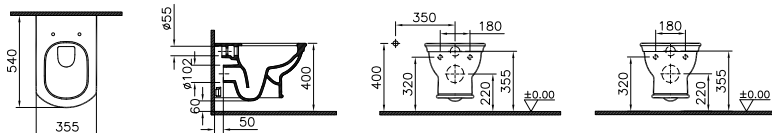

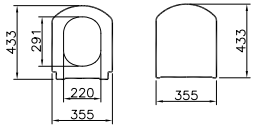

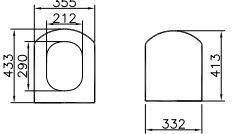
- Valarte serisi sadece X03 beyaz renkli olarak üretilmektedir. • 10 yıl garanti sadece seramik sağlık gereçleri için geçerlidir.
- Tüm çizimler standart toleranslar dahilindedir. Montaj uygulamalarında kesin ölçü ihtiyacı olursa ürün üzerinden alınan birebir ölçüler kullanılmalıdır.
- Eczacıbaşı Yapı Gereçleri San. ve Tic. A.Ş.'nin ürünler ve teknik detaylarında değişiklik yapma hakkı saklıdır.
- * Tavsiye edilen azami satış fiyatıdır. Fiyatlara KDV dahil değildir.

Valarte

Ürün/Kod	Ürün açıklamaları	Fiyat (TL)*
Etajerli lavabo, 100 cm		
7803BX03-0001	Orta armatür delikli, su taşma delikli	3.036
7803BX03-0033	3 armatür delikli, su taşma delikli	3.036
7803BX03-6175	Orta armatür delikli, su taşma delikli, metal ayaklı	6.236
7803BX03-6176	3 armatür delikli, su taşma delikli, metal ayaklı	6.236
4168BX03-0156	Kolon ayak	589
	 <p style="text-align: center;">7804+370-1104</p>	
Arkası açık takım klozet, 70 cm		
Universal çıkışlı		
4160BX03-0088	Taharet borusu girişi standart uygulamalı	884
4160BX03-0075	Taharet borusuz	
Rezervuar		
4161BX03-1619	Alt soldan su girişli, alttan standart montaj delikli	1.429
4161BX03-1620	Yanlardan su girişli, alttan standart montaj delikli	1.429
4161BX03-1621	Alt soldan su girişli, alttan ve arkadan montaj delikli	1.429
	 <p style="text-align: center;">Taharet borusuz</p>	


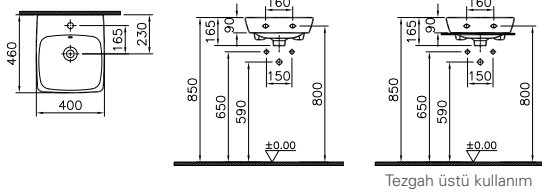

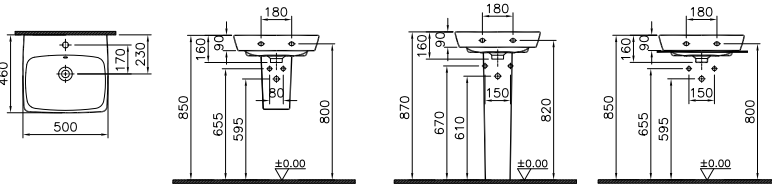

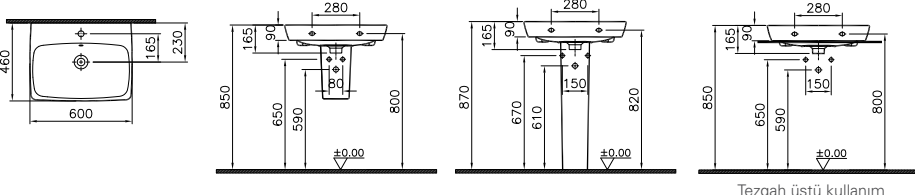
- Valarte serisi sadece X03 beyaz renkli olarak üretilmektedir. • 10 yıl garanti sadece seramik sağlık gereçleri için geçerlidir. • Klozet kapakları 2 yıl garanti kapsamındadır.
- Tüm çizimler standart toleranslar dahilindedir. Montaj uygulamalarında kesin ölçü ihtiyacı olursa ürün üzerinden alınan birebir ölçüler kullanılmalıdır.
- Eczacıbaşı Yapı Gereçleri San. ve Tic. A.Ş.'nin ürünler ve teknik detaylarında değişiklik yapma hakkı saklıdır.
- * Tavsiye edilen azami satış fiyatıdır. Fiyatlara KDV dahil değildir.

Valarte

Ürün/Kod	Ürün açıklamaları	Fiyat (TL)*
	Duvara tam dayalı, yerden tek klozet, 56 cm Arkadan çıkışlı	
4164BX03-0090	Taharet borusu girişi sıva altı uygulamalı	1.493
4164BX03-0075	Taharet borusuz	1.493
		
	Rim-ex asma klozet, 54 cm	
7805BX03-0090	Taharet borusu girişi sıva altı uygulamalı	2.130
7805BX03-0075	Taharet borusuz	2.130
		
	Klozet kapağı Duroplast	
124-003-001	Metal menteşeli, üstten sıkmalı	332
124-003-009	Metal menteşeli, üstten sıkmalı, yavaş kapanır	367
124-003R009	Metal menteşeli, üstten sıkmalı, yavaş kapanır, kolay çıkabilir	392
		
	Ahşap klozet kapağı Kestane	
125-013-001	Metal menteşeli, üstten sıkmalı	1.028
125-013-009	Metal menteşeli, üstten sıkmalı, yavaş kapanır	1.061
125-013-011	Altın menteşeli, üstten sıkmalı	1.130
125-013-019	Altın menteşeli, üstten sıkmalı, yavaş kapanır	1.168
		


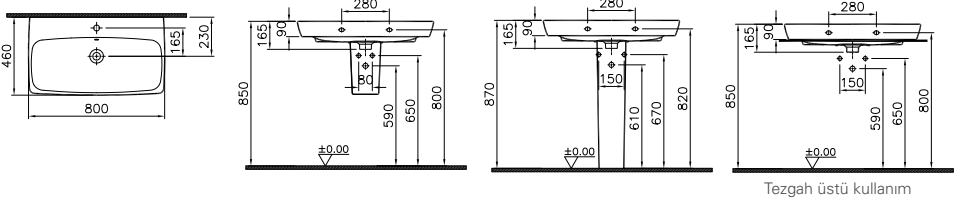

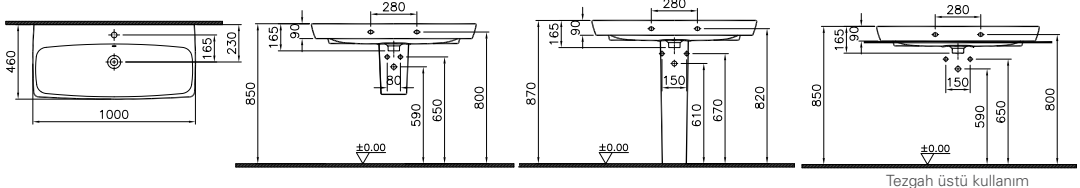
- Valarte serisi sadece X03 beyaz renkli olarak üretilmektedir. • 10 yıl garanti sadece seramik sağlık gereçleri için geçerlidir.
- Klozet kapakları 2 yıl garanti kapsamındadır. • XX-XXXR009 kodlu klozet kapakları kolay sök-tak özellikli kapaklardır.
- Tüm çizimler standart toleranslar dahilindedir. Montaj uygulamalarında kesin ölçü ihtiyacı olursa ürün üzerinden alınan birebir ölçüler kullanılmalıdır.
- Eczacıbaşı Yapı Gereçleri San. ve Tic. A.Ş.'nin ürünler ve teknik detaylarında değişiklik yapma hakkı saklıdır. * Tavsiye edilen azami satış fiyatıdır. Fiyatlara KDV dahil değildir.

Metropole

Ürün/Kod	Ürün açıklamaları	Fiyat (TL)*
Lavabo, 40 cm		
5660BX03-0001	Orta armatür delikli, su taşma delikli	623
5660BX03-0041	Orta armatür delikli, su taşma deliksiz	623
5660BX03-0973	Orta armatür delikli, su taşma delikli, tezgah üstü kullanıma uygundur	685
5660BX03-0937	Orta armatür delikli, su taşma deliksiz, tezgah üstü kullanıma uygundur	685
		
Lavabo, 50 cm		
5661BX03-0001	Orta armatür delikli, su taşma delikli	778
5661BX03-0041	Orta armatür delikli, su taşma deliksiz	778
5661BX03-0973	Orta armatür delikli, su taşma delikli, tezgah üstü kullanıma uygundur	858
5661BX03-0937 ◆	Orta armatür delikli, su taşma deliksiz, tezgah üstü kullanıma uygundur	858
4456BX03-0156 ◆	Yarım ayak	539
4457BX03-0156	Kolon ayak	737
		
Lavabo, 60 cm		
5662BX03-0001	Orta armatür delikli, su taşma delikli	869
5662BX03-0041	Orta armatür delikli, su taşma deliksiz	869
5662BX03-0973	Orta armatür delikli, su taşma delikli, tezgah üstü kullanıma uygundur	956
5662BX03-0937 ◆	Orta armatür delikli, su taşma deliksiz, tezgah üstü kullanıma uygundur	956
4456BX03-0156 ◆	Yarım ayak	539
4457BX03-0156	Kolon ayak	737
		


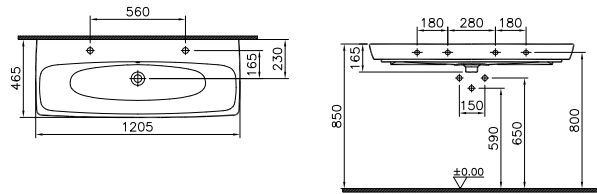

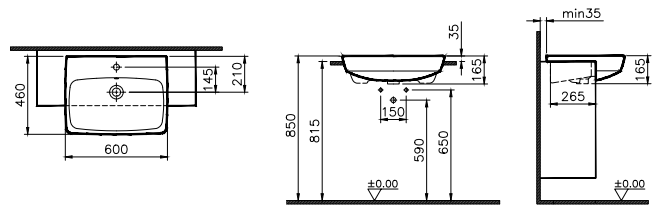

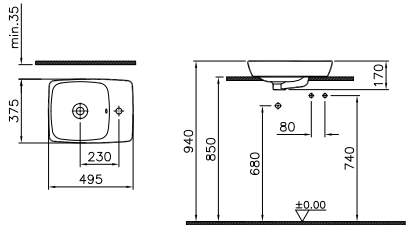
- Metropole serisi sadece X03 beyaz renkli olarak üretilmektedir. • 10 yıl garanti sadece seramik sağlık gereçleri için geçerlidir.
- Tüm çizimler standart toleranslar dahilindedir. Montaj uygulamalarında kesin ölçü ihtiyacı olursa ürün üzerinden alınan birebir ölçüler kullanılmalıdır.
- Eczacıbaşı Yapı Gereçleri San. ve Tic. A.Ş.'nin ürünler ve teknik detaylarında değişiklik yapma hakkı saklıdır.
- * Tavsiye edilen azami satış fiyatıdır. Fiyatlara KDV dahil değildir.

Metropole

Ürün/Kod	Ürün açıklamaları	Fiyat (TL)*
Lavabo, 80 cm		
5663BX03-0001	Orta armatür delikli, su taşma delikli	1.158
5663BX03-0041	Orta armatür delikli, su taşma deliksiz	1.158
5663BX03-0973	Orta armatür delikli, su taşma delikli, tezgah üstü kullanıma uygundur	1.274
5663BX03-0937 ◆	Orta armatür delikli, su taşma deliksiz, tezgah üstü kullanıma uygundur	1.274
4456BX03-0156 ◆	Yarım ayak	539
4457BX03-0156	Kolon ayak	737
		
Lavabo, 100 cm		
5664BX03-0001	Orta armatür delikli, su taşma delikli	1.448
5664BX03-0041	Orta armatür delikli, su taşma deliksiz	1.448
5664BX03-0973	Orta armatür delikli, su taşma delikli, tezgah üstü kullanıma uygundur	1.592
5664BX03-0937	Orta armatür delikli, su taşma deliksiz, tezgah üstü kullanıma uygundur	1.592
4456BX03-0156 ◆	Yarım ayak	539
4457BX03-0156	Kolon ayak	737
		


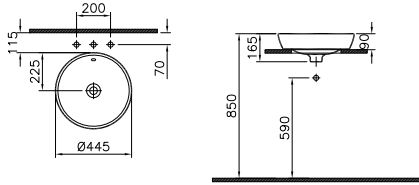

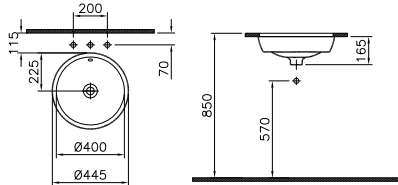


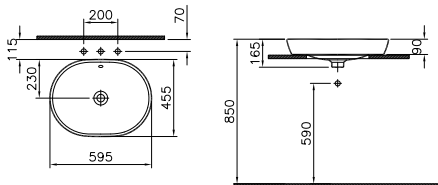
- Metropole serisi sadece X03 beyaz renkli olarak üretilmektedir. • 10 yıl garanti sadece seramik sağlık gereçleri için geçerlidir.
- Tüm çizimler standart toleranslar dahilindedir. Montaj uygulamalarında kesin ölçü ihtiyacı olursa ürün üzerinden alınan birebir ölçüler kullanılmalıdır.
- Eczacıbaşı Yapı Gereçleri San. ve Tic. A.Ş.'nin ürünler ve teknik detaylarında değişiklik yapma hakkı saklıdır.
- * Tavsiye edilen azami satış fiyatıdır. Fiyatlara KDV dahil değildir.

Metropole

Ürün/Kod	Ürün açıklamaları	Fiyat (TL)*
Lavabo, 120 cm		
5658BX03-1474	2 armatür delikli, su taşma delikli	1.883
5658BX03-1588	2 armatür delikli, su taşma delikli, tezgah üstü kullanıma uygundur	1.883
5658BX03-1586	2 armatür delikli, su taşma deliksiz	2.070
5658BX03-1589	2 armatür delikli, su taşma deliksiz, tezgah üstü kullanıma uygundur	2.070
4456BX03-0156 ♦	Yarım ayak	539
4457BX03-0156	Kolon ayak	737
		
Yarım tezgah lavabo, 60 cm		
5679BX03-0001	Orta armatür delikli, su taşma delikli	1.408
		
Dar lavabo, 50 cm		
5665BX03-0029	Sağ armatür delikli, su taşma delikli	709
5665BX03-0294	Sağ armatür delikli, su taşma deliksiz	709
	1 Temmuz 2019 tarihi itibariyle satış hattından kaldırılacaktır. 	


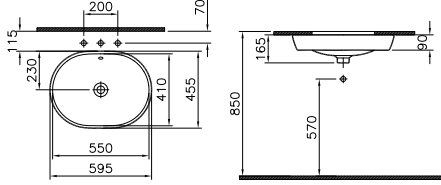

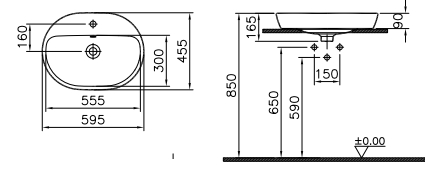

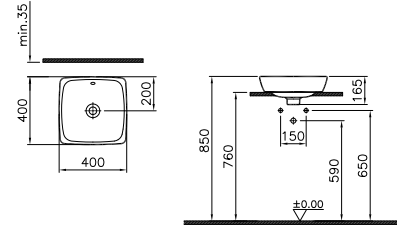

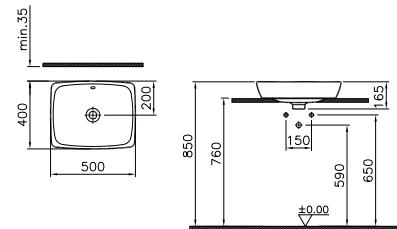
- Metropole serisi sadece X03 beyaz renkli olarak üretilmektedir. • 10 yıl garanti sadece seramik sağlık gereçleri için geçerlidir.
- Tüm çizimler standart toleranslar dahilindedir. Montaj uygulamalarında kesin ölçü ihtiyacı olursa ürün üzerinden alınan birebir ölçüler kullanılmalıdır.
- Eczacıbaşı Yapı Gereçleri San. ve Tic. A.Ş.'nin ürünler ve teknik detaylarında değişiklik yapma hakkı saklıdır.
- * Tavsiye edilen azami satış fiyatıdır. Fiyatlara KDV dahil değildir.

Metropole

Ürün/Kod	Ürün açıklamaları	Fiyat (TL)*
TEKİL ÜNİTE Yuvarlak çanak lavabo, 45 cm		
5940BX03-0012	Armatür deliksiz, su taşma delikli	1.098
5940BX03-0016 ◆	Armatür deliksiz, su taşma deliksiz	1.098
		
TEKİL ÜNİTE Tezgah altı yuvarlak lavabo, 42 cm		
5940BX03-1082	Armatür deliksiz, su taşma delikli	988
5940BX03-1083 ◆	Armatür deliksiz, su taşma deliksiz	988
		
TEKİL ÜNİTE Armatür bantlı yuvarlak çanak lavabo, 45 cm		
5941BX03-0001	Armatür delikli, su taşma delikli	1.157
5941BX03-0041 ◆	Armatür delikli, su taşma deliksiz	1.157
		
TEKİL ÜNİTE Oval çanak lavabo, 60 cm		
5942BX03-0012	Armatür deliksiz, su taşma delikli	1.224
5942BX03-0016 ◆	Armatür deliksiz, su taşma deliksiz	1.224
		

- Metropole serisi sadece X03 beyaz renkli olarak üretilmektedir. • 10 yıl garanti sadece seramik sağlık gereçleri için geçerlidir.
- Tüm çizimler standart toleranslar dahilindedir. Montaj uygulamalarında kesin ölçü ihtiyacı olursa ürün üzerinden alınan birebir ölçüler kullanılmalıdır.
- Eczacıbaşı Yapı Gereçleri San. ve Tic. A.Ş.'nin ürünler ve teknik detaylarında değişiklik yapma hakkı saklıdır.
- * Tavsiye edilen azami satış fiyatıdır. Fiyatlara KDV dahil değildir.

Metropole

Ürün/Kod	Ürün açıklamaları	Fiyat (TL)*
TEBİHİ ÜRETİM Tezgah altı oval lavabo, 57 cm		
5942BX03-1082	Armatür deliksiz, su taşma delikli	1.102
5942BX03-1083 ◆	Armatür deliksiz, su taşma deliksiz	1.102
		
TEBİHİ ÜRETİM Armatür bantlı oval çanak lavabo, 60 cm		
5943BX03-0001	Armatür delikli, su taşma delikli	1.288
5943BX03-0041 ◆	Armatür delikli, su taşma deliksiz	1.288
		
TEBİHİ ÜRETİM Kare çanak lavabo, 40 cm		
5666BX03-0012	Armatür deliksiz, su taşma delikli	1.157
5666BX03-0016	Armatür deliksiz, su taşma deliksiz	1.157
		
TEBİHİ ÜRETİM Dikdörtgen çanak lavabo, 50 cm		
5667BX03-0012	Armatür deliksiz, su taşma delikli	1.237
5667BX03-0016 ◆	Armatür deliksiz, su taşma deliksiz	1.237
		


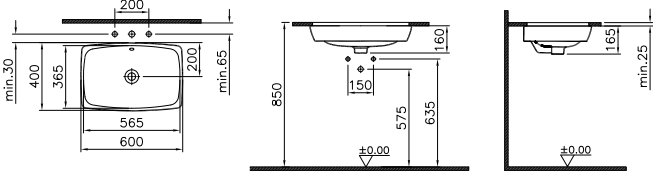

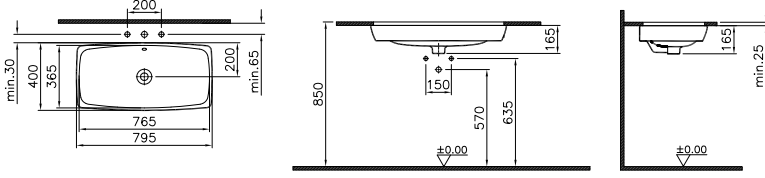

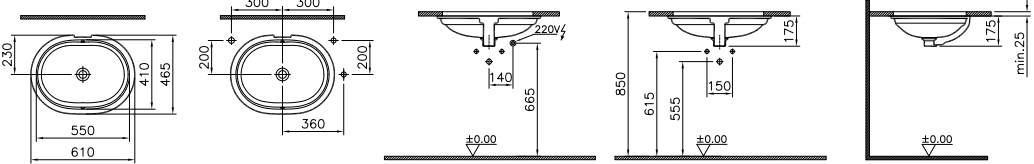

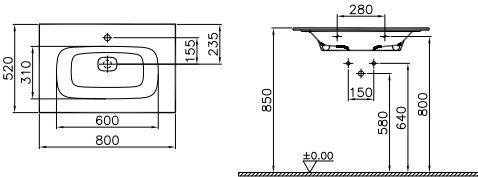
- Metropole serisi sadece X03 beyaz renkli olarak üretilmektedir. • 10 yıl garanti sadece seramik sağlık gereçleri için geçerlidir.
- Tüm çizimler standart toleranslar dahilindedir. Montaj uygulamalarında kesin ölçü ihtiyacı olursa ürün üzerinden alınan birebir ölçüler kullanılmalıdır.
- Eczacıbaşı Yapı Gereçleri San. ve Tic. A.Ş.'nin ürünler ve teknik detaylarında değişiklik yapma hakkı saklıdır.
- * Tavsiye edilen azami satış fiyatıdır. Fiyatlara KDV dahil değildir.

Metropole

Ürün/Kod	Ürün açıklamaları	Fiyat (TL)*
Dikdörtgen çanak lavabo, 60 cm		
5668BX03-0012	Armatür deliksiz, su taşma delikli	1.288
5668BX03-0016 ◆	Armatür deliksiz, su taşma deliksiz	1.288
		
Dikdörtgen çanak lavabo, 80 cm		
5669BX03-0012	Armatür deliksiz, su taşma delikli	1.370
5669BX03-0016 ◆	Armatür deliksiz, su taşma deliksiz	1.370
		
Tezgah altı kare lavabo, 37 cm		
5666BX03-1082	Armatür deliksiz, su taşma delikli	1.066
5666BX03-1083	Armatür deliksiz, su taşma deliksiz	1.066
		
Tezgah altı dikdörtgen lavabo, 47 cm		
5667BX03-1082	Armatür deliksiz, su taşma delikli	1.126
5667BX03-1083	Armatür deliksiz, su taşma deliksiz	1.126
		


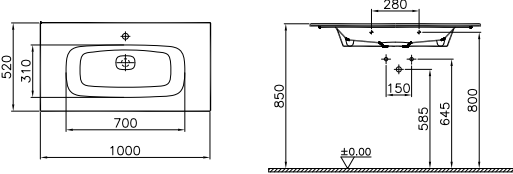

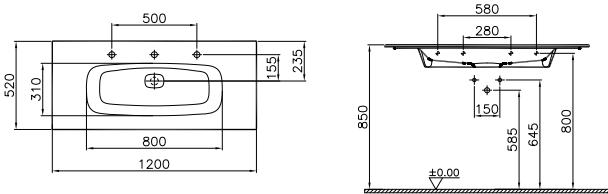


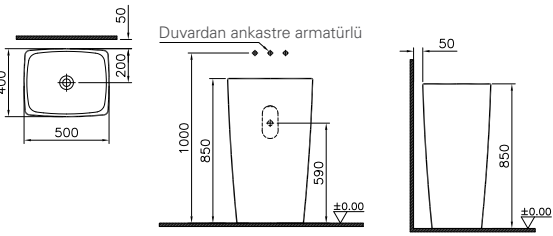




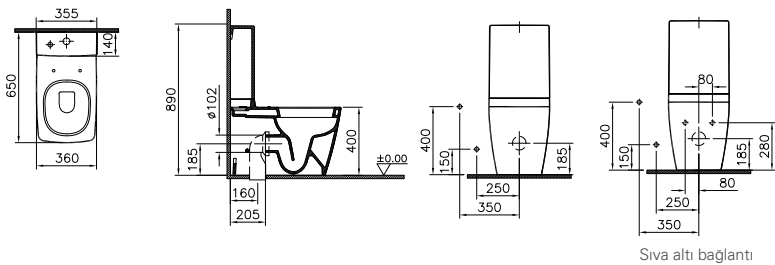
- Metropole serisi sadece X03 beyaz renkli olarak üretilmektedir. • 10 yıl garanti sadece seramik sağlık gereçleri için geçerlidir.
- Tüm çizimler standart toleranslar dahilindedir. Montaj uygulamalarında kesin ölçü ihtiyacı olursa ürün üzerinden alınan birebir ölçüler kullanılmalıdır.
- Eczacıbaşı Yapı Gereçleri San. ve Tic. A.Ş.'nin ürünler ve teknik detaylarında değişiklik yapma hakkı saklıdır.
- * Tavsiye edilen azami satış fiyatıdır. Fiyatlara KDV dahil değildir.

Metropole

Ürün/Kod	Ürün açıklamaları	Fiyat (TL)*
TEKİL ÜRÜN Tezgah altı dikdörtgen lavabo, 57 cm		
5668BX03-1082	Armatür deliksiz, su taşma delikli	1.170
5668BX03-1083 ◆	Armatür deliksiz, su taşma deliksiz	1.170
		
TEKİL ÜRÜN Tezgah altı dikdörtgen lavabo, 77 cm		
5669BX03-1082	Armatür deliksiz, su taşma delikli	1.247
5669BX03-1083	Armatür deliksiz, su taşma deliksiz	1.247
		
TEKİL ÜRÜN Autoclean lavabo		
7011BX03-5300	Tek armatür delikli, su taşma delikli, sensör kontrollü	2.570
7011BX03-5301	Tek armatür delikli, su taşma delikli, bas butonlu	2.570
7011BX03-5302	Tek armatür delikli, su taşma deliksiz, sensör kontrollü	2.570
7011BX03-5303	Tek armatür delikli, su taşma deliksiz, bas butonlu	2.570
		
M58000018001	Infinet etajerli lavabo, 80 cm	1.763
	Infinet sifon kapağı ve gizli sifon dahildir. Gizli sifon ile kullanım için 6606583 uzatma bağlantısının ayrıca sipariş edilmesi önerilmektedir. 	


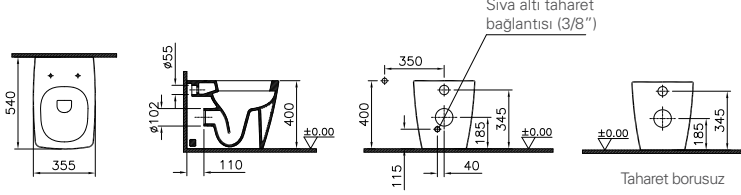

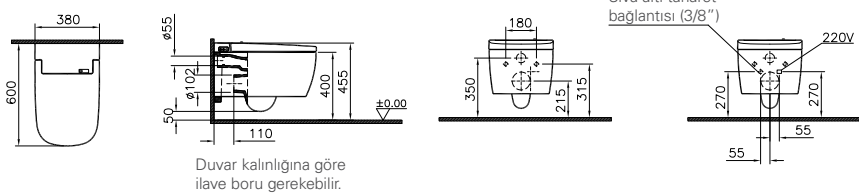

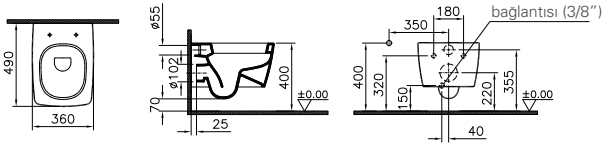

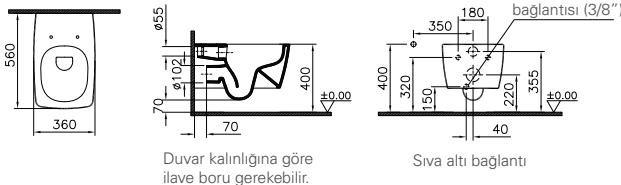
- Metropole serisi sadece X03 beyaz renkli olarak üretilmektedir. • 10 yıl garanti sadece seramik sağlık gereçleri için geçerlidir. • Infinet ürünler 5 yıl garanti kapsamındadır.
- Tüm çizimler standart toleranslar dahilindedir. Montaj uygulamalarında kesin ölçü ihtiyacı olursa ürün üzerinden alınan birebir ölçüler kullanılmalıdır.
- Eczacıbaşı Yapı Gereçleri San. ve Tic. A.Ş.'nin ürünler ve teknik detaylarında değişiklik yapma hakkı saklıdır.
- * Tavsiye edilen azami satış fiyatıdır. Fiyatlara KDV dahil değildir.

Metropole

Ürün/Kod	Ürün açıklamaları	Fiyat (TL)*
M58000018002	Infinet etajerli lavabo, 100 cm	2.201
	Infinet sifon kapağı ve gizli sifon dahildir. Gizli sifon ile kullanım için 6606583 uzatma bağlantısının ayrıca sipariş edilmesi önerilmektedir.	
		
M58000018003	Infinet etajerli lavabo, 120 cm	2.642
	Infinet sifon kapağı ve gizli sifon dahildir. Gizli sifon ile kullanım için 6606583 uzatma bağlantısının ayrıca sipariş edilmesi önerilmektedir.	
		
5670B003-0016 	Monoblok lavabo, 50 cm Armatür deliksiz, su taşma deliksiz	9.379
		
	Duvara tam dayalı takım klozet, 65 cm Universal çıkışlı	
5677BX03-0092 	Taharet borusu girişi standart uygulamalı	1.285
5677BX03-0610	Taharet borusu girişi siva altı uygulamalı	1.285
4471BX03-5294 	Rezervuar Alttan su girişli, üstten kumandalı, özel iç takım dahil	950
	311185 kodlu plastik rezervuar ile uyumludur.	
		


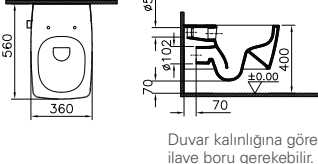
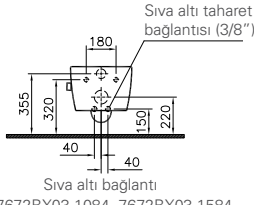
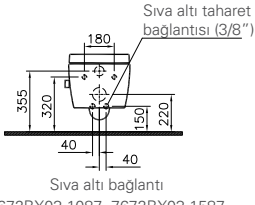

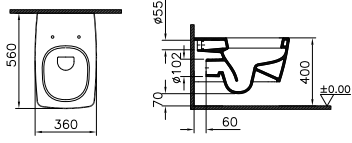
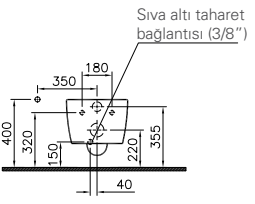
- Metropole serisi sadece X03 beyaz renkli olarak üretilmektedir. • 10 yıl garanti sadece seramik sağlık gereçleri için geçerlidir. • Infinet ürünler 5 yıl garanti kapsamındadır.
- Klozet kapakları 2 yıl garanti kapsamındadır.
- Tüm çizimler standart toleranslar dahilindedir. Montaj uygulamalarında kesin ölçü ihtiyacı olursa ürün üzerinden alınan birebir ölçüler kullanılmalıdır.
- Eczacıbaşı Yapı Gereçleri San. ve Tic. A.Ş.'nin ürünler ve teknik detaylarında değişiklik yapma hakkı saklıdır. * Tavsiye edilen azami satış fiyatıdır. Fiyatlara KDV dahil değildir.

Metropole

Ürün/Kod	Ürün açıklamaları	Fiyat (TL)*
Duvara tam dayalı yerden tek klozet, 54 cm Arkadan çıkışlı		
5678BX03-0090 ◆	Taharet borusu girişi siva altı uygulamalı	1.673
5678BX03-0075	Taharet borusuz	1.673
1 Temmuz 2019 tarihi itibarıyla satış hattından kaldırılacaktır.		
		
V-care akıllı klozet, 60 cm		
5674BX03-6103 ◆	Basic	5.969
5674BX03-6104 ◆	Comfort	9.110
		
Asma klozet, 48 cm, kısa		
5671BX03-0559 ◆	Taharet borusu girişi siva altı uygulamalı	1.796
5671BX03-0075	Taharet borusuz	1.796
		
Rim-ex asma klozet, 56 cm		
7672B003-0559 ◆	Taharet borusu girişi siva altı uygulamalı	2.095
7672B003-0075	Taharet borusuz	2.095
		




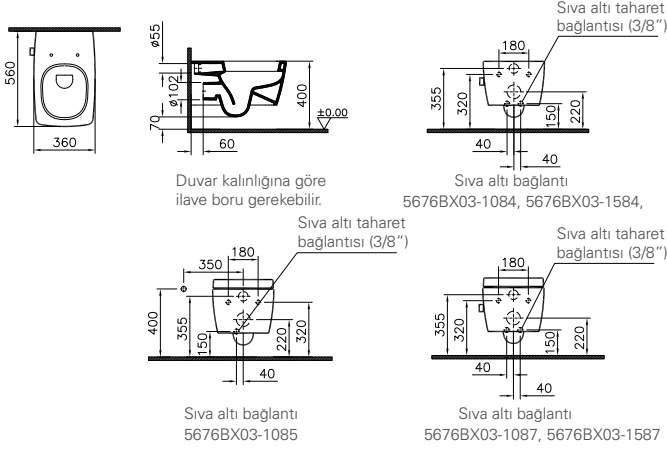


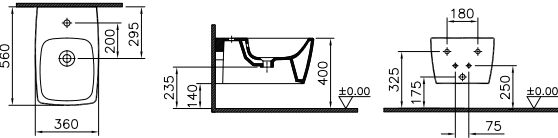
- Metropole serisi sadece X03 beyaz renkli olarak üretilmektedir. • 10 yıl garanti sadece seramik sağlık gereçleri için geçerlidir. • Klozet kapakları 2 yıl garanti kapsamındadır.
- Tüm çizimler standart toleranslar dahilindedir. Montaj uygulamalarında kesin ölçü ihtiyacı olursa ürün üzerinden alınan birebir ölçüler kullanılmalıdır.
- Eczacıbaşı Yapı Gereçleri San. ve Tic. A.Ş.'nin ürünler ve teknik detaylarında değişiklik yapma hakkı saklıdır.
- * Tavsiye edilen azami satış fiyatıdır. Fiyatlara KDV dahil değildir.

Metropole

Ürün/Kod	Ürün açıklamaları	Fiyat (TL)*
Rim-ex asma klozet, 56 cm		
7672BX03-1684	Taharet borusu girişi siva altı uygulamalı, standart kartuşlu entegre ara musluklu (sıcak ve soğuk su karıştırabilme özelliği vardır)	2.550
7672BX03-1687 ◆	Taharet borusu girişi siva altı uygulamalı, standart kartuşlu entegre ara musluklu (sıcak ve soğuk su karıştırabilme özelliği vardır), VitrAfresh deterjan hazneli	2.909
Kullanım konforu için taharet suyu sıcaklığı kumanda kolundan ayarlanmalıdır. Ani sıcak su nedeniyle kullanıcıya yanma olmaması için, kullanım öncesi kumanda kolunun orta konuma (mix) getirilerek suyun açılması tavsiye edilmektedir. Gazlı ısıtıcı sistemlerde (kombi, şofben vb) taharet ucundan çıkan suyun debisi, ısıtıcının alev almamasına veya sıcak suyun kullanıcıya geç ulaşmasına neden olabilir. Merkezi sıcak su sistemlerinde ve elektrikli ısıtıcılarda termostatik kartuşlu ürünlerin kullanılması tavsiye edilir.		
7672BX03-7211 ◆	Taharet borusu girişi siva altı uygulamalı, termostatik kartuşlu entegre ara musluklu (sıcak ve soğuk su karıştırabilme özelliği vardır)	2.849
7672BX03-7212	Taharet borusu girişi siva altı uygulamalı, termostatik kartuşlu entegre ara musluklu (sıcak ve soğuk su karıştırabilme özelliği vardır), VitrAfresh deterjan hazneli	3.205
Kullanım konforu için taharet suyu sıcaklığı maksimum 38 derece olacak şekilde sınırlandırılmıştır. Gazlı ısıtıcı sistemlerde (kombi, şofben vb) taharet ucundan çıkan suyun debisi, ısıtıcının alev almamasına veya sıcak suyun kullanıcıya geç ulaşmasına neden olabilir. Merkezi sıcak su sistemlerinde ve elektrikli ısıtıcılarda termostatik kartuşlu ürünlerin kullanılması tavsiye edilir.		
7672BX03-1685 ◆	Taharet borusu girişi siva altı uygulamalı, VitrAfresh deterjan hazneli	2.454
    <p>Duvar kalınlığına göre ilave boru gerekebilir.</p> <p>Siva altı taharet bağlantısı (3/8")</p> <p>Siva altı taharet bağlantısı (3/8")</p> <p>Siva altı bağlantı 7672BX03-1084, 7672BX03-1584</p> <p>Siva altı bağlantı 7672BX03-1087, 7672BX03-1587</p>		
Asma klozet, 56 cm		
5676BX03-0559	Taharet borusu girişi siva altı uygulamalı	1.796
5676BX03-0075	Taharet borusuz	1.796
   <p>Duvar kalınlığına göre ilave boru gerekebilir.</p> <p>Siva altı taharet bağlantısı (3/8")</p> <p>Siva altı bağlantı</p>		



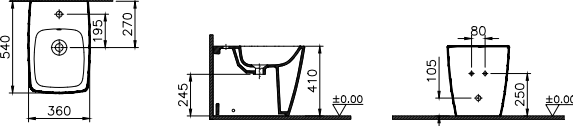


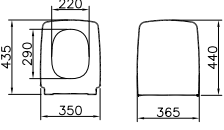


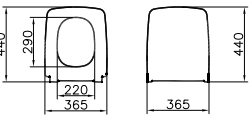


- Metropole serisi sadece X03 beyaz renkli olarak üretilmektedir. • 10 yıl garanti sadece seramik sağlık gereçleri için geçerlidir. • Klozet kapakları 2 yıl garanti kapsamındadır.
- Tüm çizimler standart toleranslar dahilindedir. Montaj uygulamalarında kesin ölçü ihtiyacı olursa ürün üzerinden alınan birebir ölçüler kullanılmalıdır.
- Eczacıbaşı Yapı Gereçleri San. ve Tic. A.Ş.'nin ürünler ve teknik detaylarında değişiklik yapma hakkı saklıdır.
- * Tavsiye edilen azami satış fiyatıdır. Fiyatlara KDV dahil değildir.

Metropole

Ürün/Kod	Ürün açıklamaları	Fiyat (TL)*
Asma klozet, 56 cm		
5676BX03-1684	Taharet borusu girişi siva altı uygulamalı, standart kartuşlu entegre ara musluklu (sıcak ve soğuk su karıştırılma özelliği vardır)	2.251
5676BX03-1687	Taharet borusu girişi siva altı uygulamalı, standart kartuşlu entegre ara musluklu (sıcak ve soğuk su karıştırılma özelliği vardır), VitrAfresh deterjan hazneli	2.610
<p>Kullanım konforu için taharet suyu sıcaklığı kumanda kolundan ayarlanmalıdır. Ani sıcak su nedeniyle kullanıcıya yanma olmaması için, kullanım öncesi kumanda kolunun orta konuma (mix) getirilerek suyun açılması tavsiye edilmektedir. Gazlı ısıtıcı sistemlerde (kombi, şöben vb) taharet ucundan çıkan suyun debisi, ısıtıcının alev almamasına veya sıcak suyun kullanıcıya geç ulaşmasına neden olabilir. Merkezi sıcak su sistemlerinde ve elektrikli ısıtıcılarda termostatik kartuşlu ürünlerin kullanılması tavsiye edilir.</p>		
5676BX03-7211	Taharet borusu girişi siva altı uygulamalı, termostatik kartuşlu entegre ara musluklu (sıcak ve soğuk su karıştırılma özelliği vardır)	2.550
5676BX03-7212	Taharet borusu girişi siva altı uygulamalı, termostatik kartuşlu entegre ara musluklu (sıcak ve soğuk su karıştırılma özelliği vardır), VitrAfresh deterjan hazneli	2.909
<p>Kullanım konforu için taharet suyu sıcaklığı maksimum 38 derece olacak şekilde sınırlandırılmıştır. Gazlı ısıtıcı sistemlerde (kombi, şöben vb) taharet ucundan çıkan suyun debisi, ısıtıcının alev almamasına veya sıcak suyun kullanıcıya geç ulaşmasına neden olabilir. Merkezi sıcak su sistemlerinde ve elektrikli ısıtıcılarda termostatik kartuşlu ürünlerin kullanılması tavsiye edilir.</p>		
5676BX03-1685	Taharet borusu girişi siva altı uygulamalı, VitrAfresh deterjan hazneli	2.155
   2,5/4 L		
5675BX03-1046	Asma bide, 56 cm Yanlardan deliksiz, tek armatür delikli	1.488
 	<p>Tuğla duvarlar için 424032 veya alçıpan duvarlar için 780-5820 bide taşıyıcı aparatı sipariş edilmelidir.</p> 	


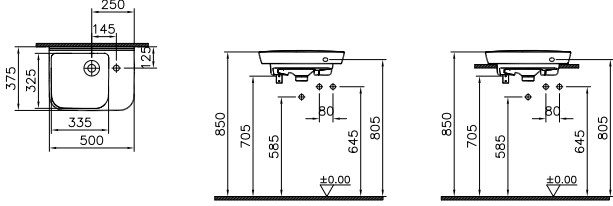

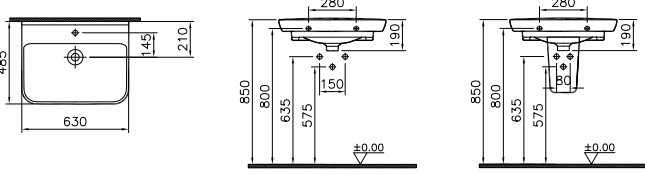

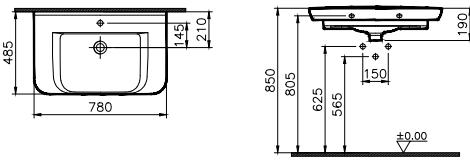

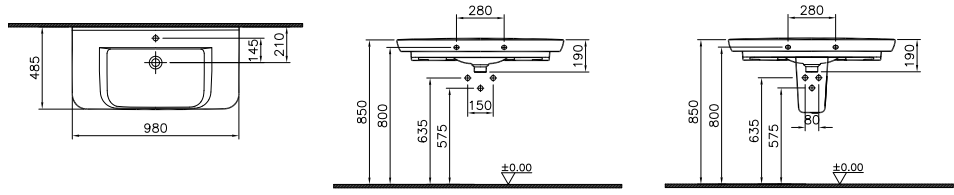
- Metropole serisi sadece X03 beyaz renkli olarak üretilmektedir. • 10 yıl garanti sadece seramik sağlık gereçleri için geçerlidir. • Klozet kapakları 2 yıl garanti kapsamındadır.
- Tüm çizimler standart toleranslar dahilindedir. Montaj uygulamalarında kesin ölçü ihtiyacı olursa ürün üzerinden alınan birebir ölçüler kullanılmalıdır.
- Eczacıbaşı Yapı Gereçleri San. ve Tic. A.Ş.'nin ürünler ve teknik detaylarında değişiklik yapma hakkı saklıdır.
- * Tavsiye edilen azami satış fiyatıdır. Fiyatlara KDV dahil değildir.

Metropole

Ürün/Kod	Ürün açıklamaları	Fiyat (TL)*
5659BX03-0288 	Duvara tam dayalı yerden bide, 54 cm Yanlardan deliksiz, tek armatür delikli	1.488
		
	Klozet kapağı Duroplast	
90-003-001	Metal menteşeli, üstten sıkmalı	355
90-003-009 ◆	Metal menteşeli, üstten sıkmalı, yavaş kapanır	498
90-003R009	Metal menteşeli, üstten sıkmalı, yavaş kapanır, kolay çıkabilir	532
		
	Slim Klozet kapağı Duroplast	
122-003-009 ◆	Metal menteşeli, üstten sıkmalı, yavaş kapanır	547
122-003R009	Metal menteşeli, üstten sıkmalı, yavaş kapanır, kolay çıkabilir	587
		
6397L003-0159 	Seramik sifon üst grubu	132
		



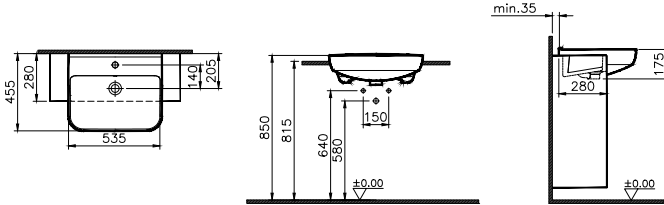



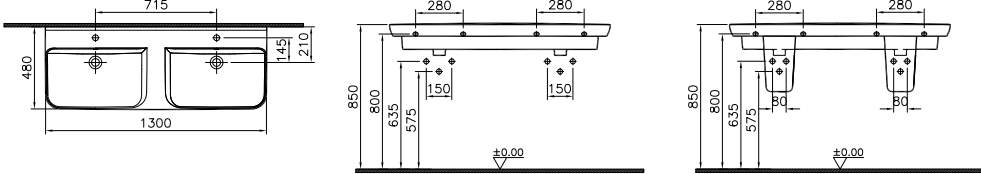




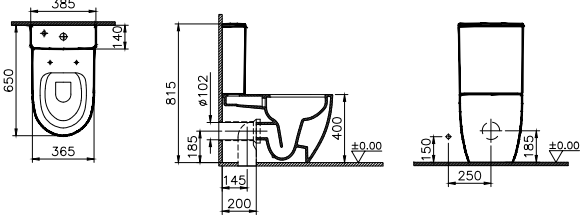
- Metropole serisi sadece X03 beyaz renkli olarak üretilmektedir. • 10 yıl garanti sadece seramik sağlık gereçleri için geçerlidir.
- Klozet kapakları 2 yıl garanti kapsamındadır. • XX-XXXR009 kodlu klozet kapakları kolay sök-tak özellikli kapaklardır.
- Tüm çizimler standart toleranslar dahilindedir. Montaj uygulamalarında kesin ölçü ihtiyacı olursa ürün üzerinden alınan birebir ölçüler kullanılmalıdır.
- Eczacıbaşı Yapı Gereçleri San. ve Tic. A.Ş.'nin ürünler ve teknik detaylarında değişiklik yapma hakkı saklıdır. * Tavsiye edilen azami satış fiyatıdır. Fiyatlara KDV dahil değildir.

Sento

Ürün/Kod	Ürün açıklamaları	Fiyat (TL)*
YERLİ ÜRETİM Lavabo, 50 cm		
5945BX03-0029	Sağdan armatür delikli, su taşma delikli	625
5945BX03-0921	Sağdan armatür delikli, su taşma delikli	625
		
YERLİ ÜRETİM Lavabo, 65 cm		
5946BX03-0001	Orta armatür delikli, su taşma delikli	972
5281LX03-7201	Yarım ayak	162
		
YERLİ ÜRETİM Lavabo, 80 cm		
5947BX03-0001	Orta armatür delikli, su taşma delikli	1.276
5281LX03-7201	Yarım ayak	162
		
YERLİ ÜRETİM Lavabo, 100 cm		
5948BX03-0001	Orta armatür delikli, su taşma delikli	1.595
5281LX03-7201	Yarım ayak	162
		


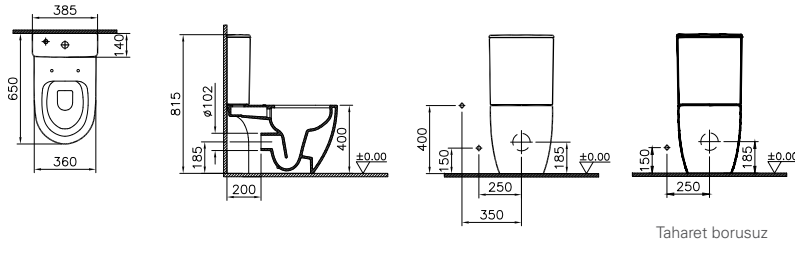

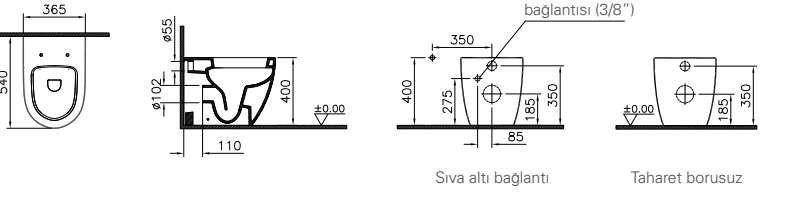

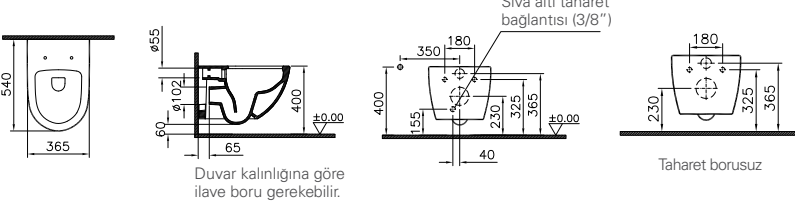
- Sento serisi sadece X03 beyaz renkli olarak üretilmektedir. • 10 yıl garanti sadece seramik sağlık gereçleri için geçerlidir.
- Tüm çizimler standart toleranslar dahilindedir. Montaj uygulamalarında kesin ölçü ihtiyacı olursa ürün üzerinden alınan birebir ölçüler kullanılmalıdır.
- Eczacıbaşı Yapı Gereçleri San. ve Tic. A.Ş.'nin ürünler ve teknik detaylarında değişiklik yapma hakkı saklıdır.
- * Tavsiye edilen azami satış fiyatıdır. Fiyatlara KDV dahil değildir.

Sento

Ürün/Kod	Ürün açıklamaları	Fiyat (TL)*
5637BX03-0001 	Yarım tezgah lavabo, 55 cm Orta armatür delikli, su taşma delikli	1.012
		
5949BX03-0001 	Çift gözlü lavabo, 130 cm Orta armatür delikli, su taşma delikli	2.226
5281LX03-7201 	Yarım ayak	162
		
	Rim-ex duvara tam dayalı takım klozet, 65 cm Universal çıkışlı	
5987BX03-0092 	Taharet borusu standart uygulamalı	1.056
5987BX03-0096	Taharet borusuz, yanlardan delikli	1.056
5987BX03-0585	Taharet borusuz, yanlardan deliksiz	1.056
5987BX03-0610	Taharet borusu siva altı uygulamalı	1.056
5639BX03-0108 	Rezervuar Alttan su girişli	461
		


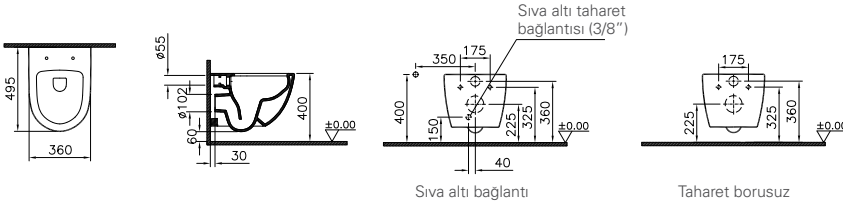


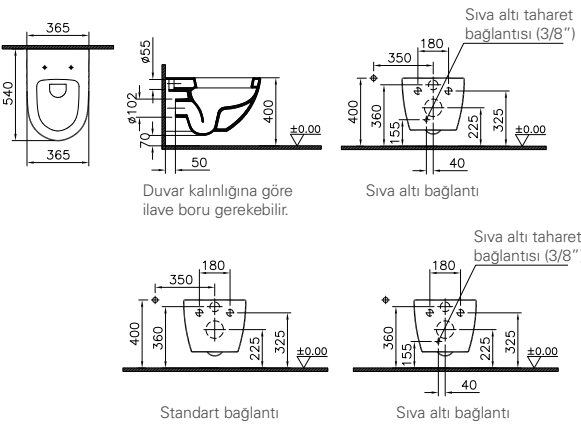


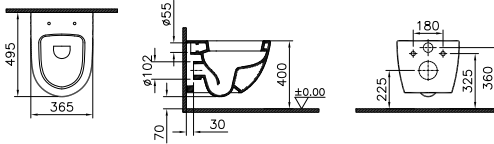

- Sento serisi sadece X03 beyaz renkli olarak üretilmektedir. • 10 yıl garanti sadece seramik sağlık gereçleri için geçerlidir. • Klozet kapakları 2 yıl garanti kapsamındadır
- Tüm çizimler standart toleranslar dahilindedir. Montaj uygulamalarında kesin ölçü ihtiyacı olursa ürün üzerinden alınan birebir ölçüler kullanılmalıdır.
- Eczacıbaşı Yapı Gereçleri San. ve Tic. A.Ş.'nin ürünler ve teknik detaylarında değişiklik yapma hakkı saklıdır.
- * Tavsiye edilen azami satış fiyatıdır. Fiyatlara KDV dahil değildir.

Sento

Ürün/Kod	Ürün açıklamaları	Fiyat (TL)*
Rim-ex arkası açık takım klozet, 65 cm		
5988BX03-0088	Taharet borulu	967
5988BX03-0075	Taharet borusuz	967
5639BX03-0108 ◆	Rezervuar Alttan su girişli	461
	 <p>Taharet borusuz</p>	
Duvara tam dayalı yerden tek klozet, 54 cm		
Arkadan çıkışlı		
5985BX03-0090 ◆	Taharet borusu girişi siva altı uygulamalı	1.535
5985BX03-0075	Taharet borusuz	1.535
	 <p>Siva altı taharet bağlantısı (3/8")</p> <p>Siva altı bağlantı</p> <p>Taharet borusuz</p>	
Rim-ex asma klozet, 54 cm		
7748BX03-0559 ◆	Taharet borusu girişi siva altı uygulamalı	1.834
7748BX03-0075	Taharet borusuz	1.834
	 <p>Siva altı taharet bağlantısı (3/8")</p> <p>Duvar kalınlığına göre ilave boru gerekebilir.</p> <p>Taharet borusuz</p>	



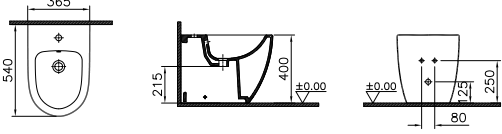


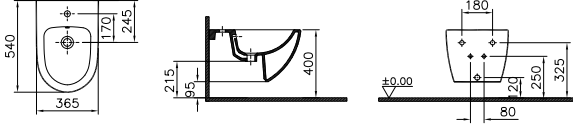


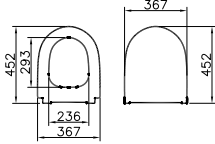


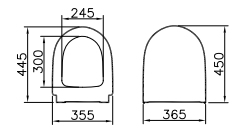
- Sento serisi sadece X03 beyaz renkli olarak rakal üretilmektedir. • 10 yıl garanti sadece seramik sađlık gereçleri için geçerlidir. • Klozet kapakları 2 yıl garanti kapsamındadır.
- Tüm çizimler standart toleranslar dahilindedir. Montaj uygulamalarında kesin ölçü ihtiyacı olursa ürün üzerinden alınan birebir ölçüler kullanılmaktadır.
- Eczacıbaşı Yapı Gereçleri San. ve Tic. A.Ş.'nin ürünler ve teknik detaylarında deęişiklik yapma hakkı saklıdır.
- * Tavsiye edilen azami satış fiyatıdır. Fiyatlara KDV dahil deęildir.

Sento

Ürün/Kod	Ürün açıklamaları	Fiyat (TL)*
Rim-ex asma klozet, 50 cm, kısa		
7747BX03-0559 ◆	Taharet borusu girişi siva altı uygulamalı	1.783
7747BX03-0075	Taharet borusuz	1.783
		
		
Asma klozet, 54 cm		
4448BX03-0559	Taharet borusu girişi siva altı uygulamalı	1.535
4448BX03-0075	Taharet borusuz	1.535
		
		
2,5/4 L		
Asma klozet, 50 cm, kısa		
4337BX03-0559	Taharet borusu girişi siva altı uygulamalı	1.535
4337BX03-0075	Taharet borusuz	1.535
		
		
2,5/4 L		



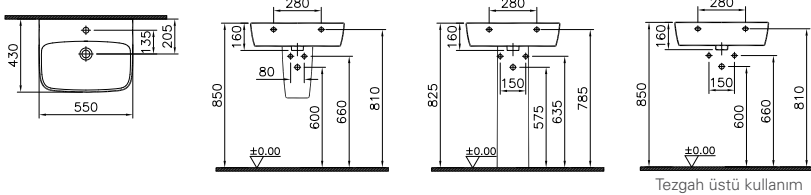
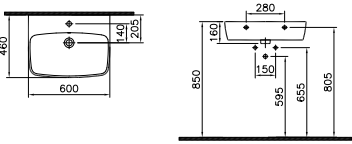
- Sento serisi sadece X03 beyaz renkli olarak üretilmektedir. • 10 yıl garanti sadece seramik sağlık gereçleri için geçerlidir. • Klozet kapakları 2 yıl garanti kapsamındadır.
- Tüm çizimler standart toleranslar dahilindedir. Montaj uygulamalarında kesin ölçü ihtiyacı olursa ürün üzerinden alınan birebir ölçüler kullanılmalıdır.
- Eczacıbaşı Yapı Gereçleri San. ve Tic. A.Ş.'nin ürünler ve teknik detaylarında değişiklik yapma hakkı saklıdır.
- * Tavsiye edilen azami satış fiyatıdır. Fiyatlara KDV dahil değildir.

Sento

Ürün/Kod	Ürün açıklamaları	Fiyat (TL)*
5986BX03-0288 	Duvara tam dayalı yerden bide, 54 cm Yanlardak deliksiz, tek armatür delikli	1.220
		
4338BX03-1046 	Asma bide, 54 cm Yanlardan deliksiz, tek armatür delikli	1.220
		
	Slim klozet kapağı	
120-003-009 ◆	Duroplast, metal menteşeli, üstten sıkmalı, yavaş kapanır	547
120-003R009	Duroplast, metal menteşeli, üstten sıkmalı, yavaş kapanır, kolay çıkabilir	587
		
	Klozet kapağı Duroplast	
86-003-001	Metal menteşeli, üstten sıkmalı	355
86-003-009 ◆	Metal menteşeli, üstten sıkmalı, yavaş kapanır	498
86-003R009	Metal menteşeli, üstten sıkmalı, yavaş kapanır, kolay çıkabilir	532
		


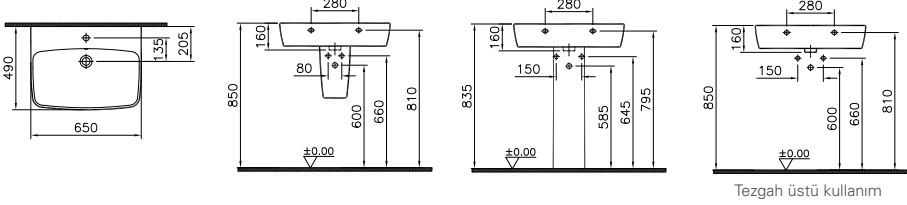

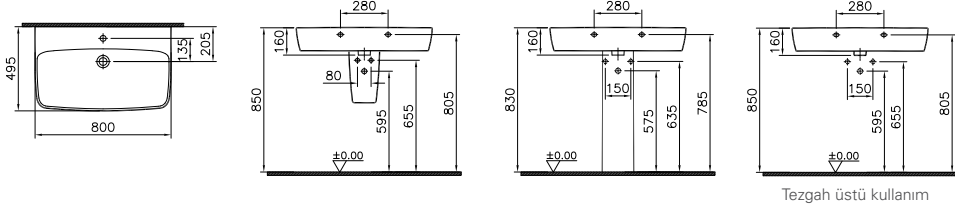

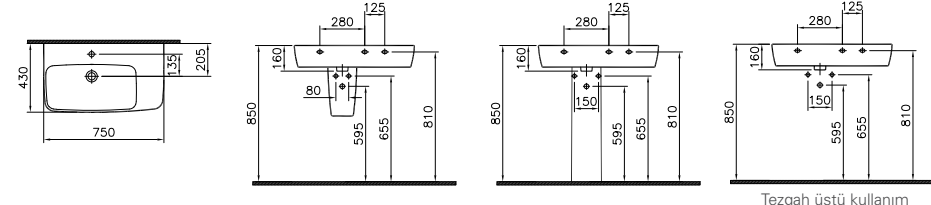
- Sento serisi sadece X03 beyaz renkli olarak üretilmektedir. • 10 yıl garanti sadece seramik sağlık gereçleri için geçerlidir. • Klozet kapakları 2 yıl garanti kapsamındadır.
- XX-XXXR009 kodlu klozet kapakları kolay sök-tak özellikli kapaklardır.
- Tüm çizimler standart toleranslar dahilindedir. Montaj uygulamalarında kesin ölçü ihtiyacı olursa ürün üzerinden alınan birebir ölçüler kullanılmalıdır.
- Eczacıbaşı Yapı Gereçleri San. ve Tic. A.Ş.'nin ürünler ve teknik detaylarında değişiklik yapma hakkı saklıdır.
- * Tavsiye edilen azami satış fiyatıdır. Fiyatlara KDV dahil değildir.

Shift

Ürün/Kod	Ürün açıklamaları	Fiyat (TL)*
Lavabo, 45 cm		
7074BX03-0001	Orta armatür delikli, su taşma delikli	709
7074BX03-0937 ◆	Orta armatür delikli, su taşma deliksiz	804
		
Lavabo, 55 cm		
7076BX03-0001	Orta armatür delikli, su taşma delikli	835
7076BX03-0937 ◆	Orta armatür delikli, su taşma deliksiz	919
7076BX03-0973	Orta armatür delikli, su taşma delikli Tezgah üstü kullanıma uygundur.	947
4385BX03-0156 ◆	Yarım ayak	404
4386BX03-0156*	Kolon ayak	552
	*1 Temmuz 2019 tarihi itibarıyla satış hattından kaldırılacaktır. 	
Lavabo, 60 cm		
7077BX03-0001	Orta armatür delikli, su taşma delikli	910
7077BX03-0937 ◆	Orta armatür delikli, su taşma deliksiz	1.031
7077BX03-0973	Orta armatür delikli, su taşma delikli Tezgah üstü kullanıma uygundur.	1.001
4385BX03-0156 ◆	Yarım ayak	404
4386BX03-0156*	Kolon ayak	552
		

- Shift serisi sadece X03 beyaz renkli olarak üretilmektedir. • 10 yıl garanti sadece seramik sağlık gereçleri için geçerlidir.
- Tüm çizimler standart toleranslar dahilindedir. Montaj uygulamalarında kesin ölçü ihtiyacı olursa ürün üzerinden alınan birebir ölçüler kullanılmalıdır.
- Eczacıbaşı Yapı Gereçleri San. ve Tic. A.Ş.'nin ürünler ve teknik detaylarında değişiklik yapma hakkı saklıdır.
- * Tavsiye edilen azami satış fiyatıdır. Fiyatlara KDV dahil değildir.

Shift

Ürün/Kod	Ürün açıklamaları	Fiyat (TL)*
Lavabo, 65 cm		
7078BX03-0001	Orta armatür delikli, su taşma delikli	985
7078BX03-0937 ♦	Orta armatür delikli, su taşma deliksiz	1.117
7078BX03-0973	Orta armatür delikli, su taşma delikli Tezgah üstü kullanıma uygundur.	1.085
4385BX03-0156 ♦	Yarım ayak	404
4386BX03-0156*	Kolon ayak	552
*1 Temmuz 2019 tarihi itibarıyla satış hattından kaldırılacaktır.		
		
Lavabo, 80 cm		
7080BX03-0001	Orta armatür delikli, su taşma delikli	1.212
7080BX03-0937 ♦	Orta armatür delikli, su taşma deliksiz	1.375
7080BX03-0973	Orta armatür delikli, su taşma delikli Tezgah üstü kullanıma uygundur.	1.334
4385BX03-0156 ♦	Yarım ayak	404
4386BX03-0156*	Kolon ayak	552
*1 Temmuz 2019 tarihi itibarıyla satış hattından kaldırılacaktır.		
		
Asimetrik lavabo, 75 cm		
7079BX03-0001	Orta armatür delikli, su taşma delikli	1.176
7079B003-0973	Orta armatür delikli, su taşma delikli Tezgah üstü kullanıma uygundur.	1.294
		

- Shift serisi sadece X03 beyaz renkli olarak üretilmektedir. • 10 yıl garanti sadece seramik sağlık gereçleri için geçerlidir.
- Tüm çizimler standart toleranslar dahilindedir. Montaj uygulamalarında kesin ölçü ihtiyacı olursa ürün üzerinden alınan birebir ölçüler kullanılmalıdır.
- Eczacıbaşı Yapı Gereçleri San. ve Tic. A.Ş.'nin ürünler ve teknik detaylarında değişiklik yapma hakkı saklıdır.
- * Tavsiye edilen azami satış fiyatıdır. Fiyatlara KDV dahil değildir.

Shift

Ürün/Kod	Ürün açıklamaları	Fiyat (TL)*
Lavabo, 50 cm		
7070BX03-0029	Sağdan armatür delikli, su taşma delikli	552
7070BX03-1081 ◆	Sağdan armatür delikli, su taşma deliksiz	569
7070BX03-0921	Sağdan armatür delikli, su taşma delikli Tezgah üstü kullanıma uygundur.	607
		
Lavabo, 60 cm		
7071BX03-0029	Sağdan armatür delikli, su taşma delikli	660
7071BX03-1081 ◆	Sağdan armatür delikli, su taşma deliksiz	680
7071B003-0921	Sağdan armatür delikli, su taşma delikli Tezgah üstü kullanıma uygundur.	728
		
Lavabo, 80 cm		
7072BX03-0029	Sağdan armatür delikli, su taşma delikli	992
7072BX03-1081 ◆	Sağdan armatür delikli, su taşma deliksiz	1.022
7072BX03-0921	Sağdan armatür delikli, su taşma delikli Tezgah üstü kullanıma uygundur.	1.028
		


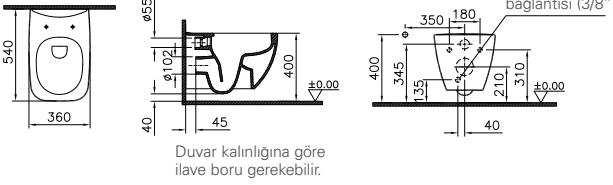

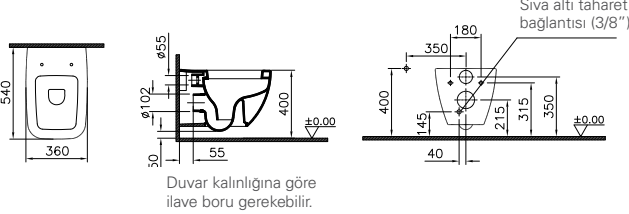

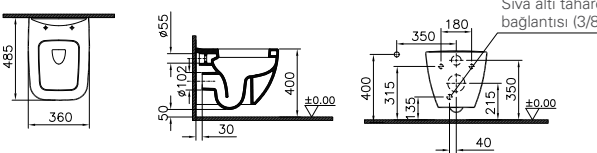
- Shift serisi sadece X03 beyaz renkli olarak üretilmektedir. • 10 yıl garanti sadece seramik sağlık gereçleri için geçerlidir.
- Tüm çizimler standart toleranslar dahilindedir. Montaj uygulamalarında kesin ölçü ihtiyacı olursa ürün üzerinden alınan birebir ölçüler kullanılmalıdır.
- Eczacıbaşı Yapı Gereçleri San. ve Tic. A.Ş.'nin ürünler ve teknik detaylarında değişiklik yapma hakkı saklıdır.
- * Tavsiye edilen azami satış fiyatıdır. Fiyatlara KDV dahil değildir.

Shift

Ürün/Kod	Ürün açıklamaları	Fiyat (TL)*
Lavabo, 80 cm		
7072BX03-0028	Soldan armatür delikli, su taşma delikli	992
7072BX03-1607	Soldan armatür delikli, su taşma deliksiz	1.022
7072BX03-0922	Soldan armatür delikli, su taşma delikli Tezgah üstü kullanıma uygundur.	1.028
		
Yarım tezgah lavabo, 55 cm		
7073BX03-0001	Orta armatür delikli, su taşma delikli	1.102
		
Çanak lavabo, 55 cm		
7075BX03-0016	Armatür deliksiz, su taşma deliksiz	1.176
		
Arkası açık takım klozet, 65 cm		
4597BX03-0088	Taharet borulu	1.104
4597BX03-0075	Taharet borusuz	1.104
5783L003-0107	Rezervuar Alttan su girişli	502
		


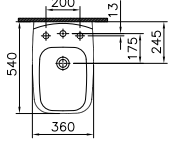
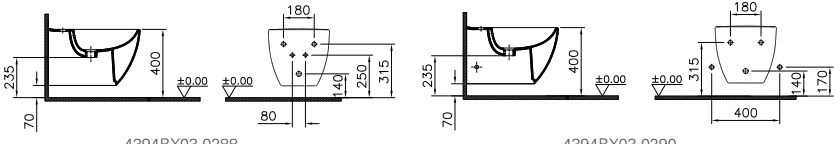

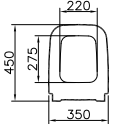
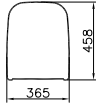
- Shift serisi sadece X03 beyaz renkli olarak üretilmektedir.
- 10 yıl garanti sadece seramik sağlık gereçleri için geçerlidir.
- Klozet kapakları 2 yıl garanti kapsamındadır.
- Tüm çizimler standart toleranslar dahilindedir. Montaj uygulamalarında kesin ölçü ihtiyacı olursa ürün üzerinden alınan birebir ölçüler kullanılmalıdır.
- Eczacıbaşı Yapı Gereçleri San. ve Tic. A.Ş.'nin ürünler ve teknik detaylarında değişiklik yapma hakkı saklıdır.
- * Tavsiye edilen azami satış fiyatıdır. Fiyatlara KDV dahil değildir.

Shift

Ürün/Kod	Ürün açıklamaları	Fiyat (TL)*
Rim-ex asma klozet, 54 cm		
7742BX03-0559 ◆	Taharet borusu girişi siva altı uygulamalı	1.762
7742BX03-0075	Taharet borusuz	1.762
	 <p>Duvar kalınlığına göre ilave boru gerekebilir.</p>	
Asma klozet, 54 cm		
4392BX03-1618	Taharet borusu girişi siva altı uygulamalı	1.472
4392BX03-1295	Taharet borusuz	1.472
	 <p>Duvar kalınlığına göre ilave boru gerekebilir.</p>	
Asma klozet, 48 cm, kısa		
4379BX03-0559	Taharet borusu girişi siva altı uygulamalı	1.472
4379BX03-0075	Taharet borusuz	1.472
	 <p>Siva altı taharet bağlantısı (3/8")</p>	



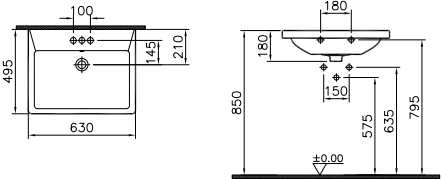


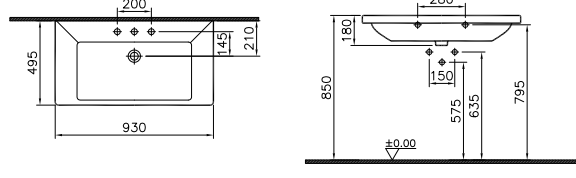


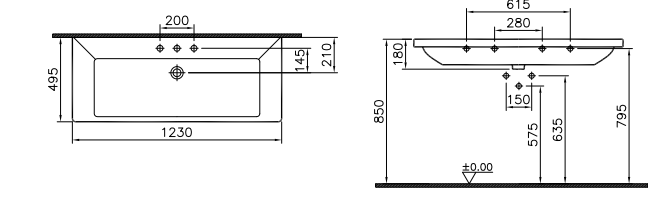


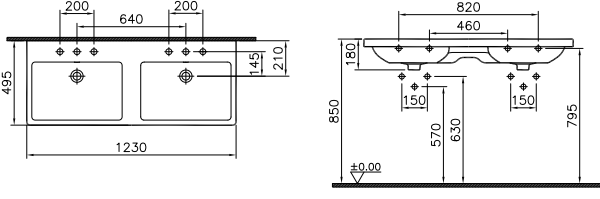


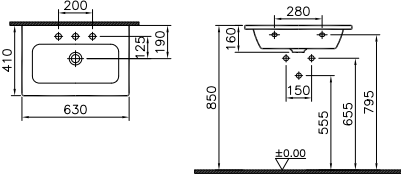
- Shift serisi sadece X03 beyaz renkli olarak üretilmektedir.
- 10 yıl garanti sadece seramik sağlık gereçleri için geçerlidir.
- Klozet kapakları 2 yıl garanti kapsamındadır.
- Tüm çizimler standart toleranslar dahilindedir. Montaj uygulamalarında kesin ölçü ihtiyacı olursa ürün üzerinden alınan birebir ölçüler kullanılmalıdır.
- Eczacıbaşı Yapı Gereçleri San. ve Tic. A.Ş.'nin ürünler ve teknik detaylarında değişiklik yapma hakkı saklıdır.
- * Tavsiye edilen azami satış fiyatıdır. Fiyatlara KDV dahil değildir.

Shift

Ürün/Kod	Ürün açıklamaları	Fiyat (TL)*
Asma bide, 54 cm		
4394BX03-1655	Yanlardan deliksiz, tek armatür delikli	1.176
4394BX03-1658	Yanlardan delikli, tek armatür delikli	1.176
Tuğla duvarlar için 424032 veya alçıpan duvarlar için 780-5820 bide taşıyıcı aparatı sipariş edilmelidir.		
	  <p>4394BX03-0288</p> <p>4394BX03-0290</p>	
Klozet kapağı		
Duroplast		
91-003-001	Metal menteşeli, üstten sıkmalı	355
91-003-009 ◆	Metal menteşeli, üstten sıkmalı, yavaş kapanır	498
91-003R009	Metal menteşeli, üstten sıkmalı, yavaş kapanır, kolay çıkabilir	532
	 	



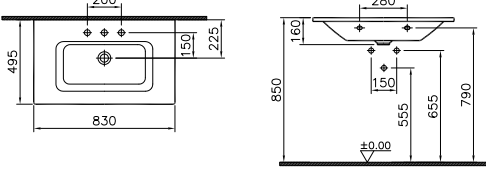


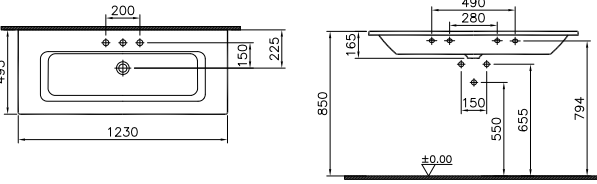



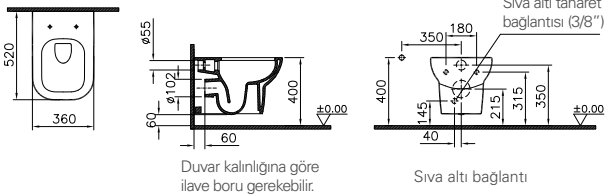


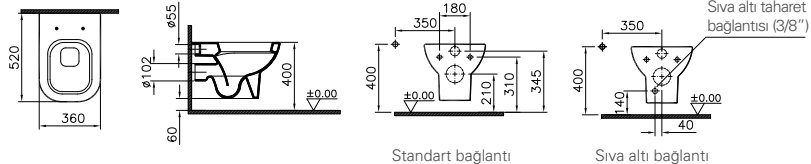

- Shift serisi sadece X03 beyaz renkli olarak üretilmektedir. • 10 yıl garanti sadece seramik sağlık gereçleri için geçerlidir.
- Klozet kapakları 2 yıl garanti kapsamındadır. • XX-XXXR009 kodlu klozet kapakları kolay sök-tak özellikli kapaklardır.
- Tüm çizimler standart toleranslar dahilindedir. Montaj uygulamalarında kesin ölçü ihtiyacı olursa ürün üzerinden alınan birebir ölçüler kullanılmalıdır.
- Eczacıbaşı Yapı Gereçleri San. ve Tic. A.Ş.'nin ürünler ve teknik detaylarında değişiklik yapma hakkı saklıdır. * Tavsiye edilen azami satış fiyatıdır. Fiyatlara KDV dahil değildir.

Ecora

Ürün/Kod	Ürün açıklamaları	Fiyat (TL)*
5900BX03-1468 	Etajerli lavabo, 60 cm Armatür delikli, su taşma delikli	1.010
		
5901BX03-1473 	Etajerli lavabo, 90 cm Armatür delikli, su taşma delikli	1.517
		
	Etajerli lavabo, 120 cm	
5902BX03-1473	Orta armatür delikli, su taşma delikli	2.022
5902BX03-1474	İki armatür delikli, su taşma delikli	2.032
		
5903BX03-1473 	Etajerli lavabo, 120 cm Çift hazneli Armatür delikli, su taşma delikli	2.032
		
5905BX03-1485 	İnce etajerli lavabo, 60 cm, dar Armatür delikli, su taşma deliksiz	1.046
		



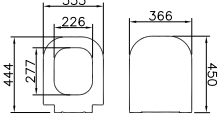
- Ecora serisi sadece X03 beyaz renkli olarak üretilmektedir. • 10 yıl garanti sadece seramik sağlık gereçleri için geçerlidir.
- Tüm çizimler standart toleranslar dahilindedir. Montaj uygulamalarında kesin ölçü ihtiyacı olursa ürün üzerinden alınan birebir ölçüler kullanılmalıdır.
- Eczacıbaşı Yapı Gereçleri San. ve Tic. A.Ş.'nin ürünler ve teknik detaylarında değişiklik yapma hakkı saklıdır.
- * Tavsiye edilen azami satış fiyatıdır. Fiyatlara KDV dahil değildir.

Ecora

Ürün/Kod	Ürün açıklamaları	Fiyat (TL)*
5906BX03-1485 	İnce etajerli lavabo, 80 cm Armatür delikli, su taşma deliksiz	1.394
		
5907BX03-1485 	İnce etajerli lavabo, 120 cm Armatür delikli, su taşma deliksiz	2.090
		
	Retro Rim-ex asma klozet, 52 cm	
7744BX03-0850 	Taharet borusu girişi siva altı uygulamalı	1.164
7744BX03-0075	Taharet borusuz	1.164
		
	Retro asma klozet, 52 cm	
5160BX03-0850	Universal taharet borulu	874
5160BX03-0075	Taharet borusuz	874
5160BX03-6051	74-003-009 yavaş kapanır kapak dahil	1.337
		
		

- Ecora serisi sadece X03 beyaz renkli olarak üretilmektedir. • 10 yıl garanti sadece seramik sağlık gereçleri için geçerlidir. • Klozet kapakları 2 yıl garanti kapsamındadır.
- Tüm çizimler standart toleranslar dahilindedir. Montaj uygulamalarında kesin ölçü ihtiyacı olursa ürün üzerinden alınan birebir ölçüler kullanılmalıdır.
- Eczacıbaşı Yapı Gereçleri San. ve Tic. A.Ş.'nin ürünler ve teknik detaylarında değişiklik yapma hakkı saklıdır.
- * Tavsiye edilen azami satış fiyatıdır. Fiyatlara KDV dahil değildir.

Ecora

Ürün/Kod	Ürün açıklamaları	Fiyat (TL)*
	 Retro klozet kapağı Duroplast	
74-003-001	Metal menteşeli, üstten sıkmalı	355
74-003-009 ◆	Metal menteşeli, üstten sıkmalı, yavaş kapanır	498
74-003R009	Metal menteşeli, üstten sıkmalı, yavaş kapanır, kolay çıkabilir	532
		


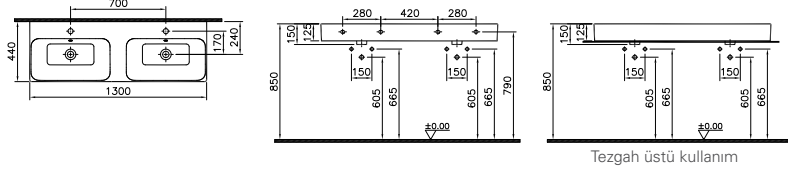

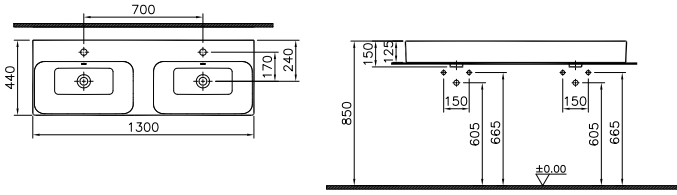

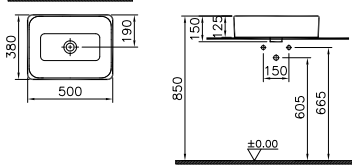

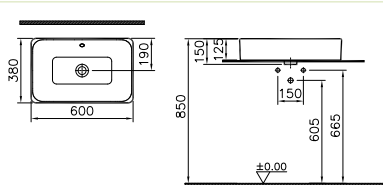
- Ecora serisi sadece X03 beyaz renkli olarak üretilmektedir. • 10 yıl garanti sadece seramik sağlık gereçleri için geçerlidir.
- Klozet kapakları 2 yıl garanti kapsamındadır. • XX-XXXR009 kodlu klozet kapakları kolay sök-tak özellikli kapaklardır.
- Tüm çizimler standart toleranslar dahilindedir. Montaj uygulamalarında kesin ölçü ihtiyacı olursa ürün üzerinden alınan birebir ölçüler kullanılmalıdır.
- Eczacıbaşı Yapı Gereçleri San. ve Tic. A.Ş.'nin ürünler ve teknik detaylarında değişiklik yapma hakkı saklıdır. * Tavsiye edilen azami satış fiyatıdır. Fiyatlara KDV dahil değildir.

Nuo

Ürün/Kod	Ürün açıklamaları	Fiyat (TL)*
Lavabo, 50 cm		
4431BX03-0001	Orta armatür delikli, su taşma delikli	946
4431BX03-0041	Orta armatür delikli, su taşma deliksiz	946
1 Temmuz 2019 tarihi itibarıyla satış hattından kaldırılacaktır.		
	 <p style="text-align: center;">Tezgah üstü kullanım</p>	
Çanak lavabo, 50 cm		
4431BX03-0631	Orta armatür delikli, su taşma delikli, arka tarafı sırlı, sadece tezgah üstü kullanıma uygundur.	1.136
4431BX03-0661	Orta armatür delikli, su taşma deliksiz, arka tarafı sırlı, sadece tezgah üstü kullanıma uygundur.	1.136
1 Temmuz 2019 tarihi itibarıyla satış hattından kaldırılacaktır.		
	 <p style="text-align: center;">Tezgah üstü kullanım</p>	
Lavabo, 60 cm		
4432BX03-0001	Orta armatür delikli, su taşma delikli	1.103
4432BX03-0041	Orta armatür delikli, su taşma deliksiz	1.103
1 Temmuz 2019 tarihi itibarıyla satış hattından kaldırılacaktır.		
	 <p style="text-align: center;">Tezgah üstü kullanım</p>	
Çanak lavabo, 60 cm		
4432BX03-0631	Orta armatür delikli, su taşma delikli, arka tarafı sırlı, sadece tezgah üstü kullanıma uygundur.	1.325
4432BX03-0661	Orta armatür delikli, su taşma deliksiz, arka tarafı sırlı, sadece tezgah üstü kullanıma uygundur.	1.325
1 Temmuz 2019 tarihi itibarıyla satış hattından kaldırılacaktır.		
	 <p style="text-align: center;">Tezgah üstü kullanım</p>	



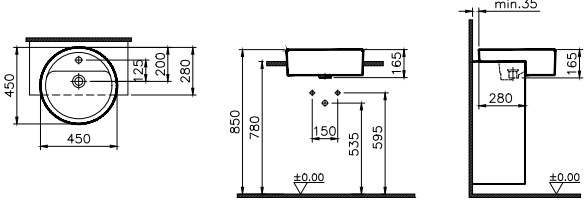
- Nuo lavabolar sadece X03 beyaz renkli olarak üretilmektedir. • 10 yıl garanti sadece seramik sağlık gereçleri için geçerlidir.
- Tüm çizimler standart toleranslar dahilindedir. Montaj uygulamalarında kesin ölçü ihtiyacı olursa ürün üzerinden alınan birebir ölçüler kullanılmalıdır.
- Eczacıbaşı Yapı Gereçleri San. ve Tic. A.Ş.'nin ürünler ve teknik detaylarında değişiklik yapma hakkı saklıdır.
- * Tavsiye edilen azami satış fiyatıdır. Fiyatlara KDV dahil değildir.

Nuo

Ürün/Kod	Ürün açıklamaları	Fiyat (TL)*
YERLİ ÜRETİM Çift gözlü lavabo, 130 cm		
4433BX03-0001	Orta armatür delikli, su taşma delikli	2.206
4433BX03-0041	Orta armatür delikli, su taşma deliksiz	2.206
1 Temmuz 2019 tarihi itibarıyla satış hattından kaldırılacaktır.		
	 <p style="text-align: center;">Tezgah üstü kullanım</p>	
YERLİ ÜRETİM Çift gözlü çanak lavabo, 130 cm		
4433BX03-0631	Orta armatür delikli, su taşma delikli, arka tarafı sırlı, sadece tezgah üstü kullanıma uygundur.	2.647
4433BX03-0661	Orta armatür delikli, su taşma deliksiz, arka tarafı sırlı, sadece tezgah üstü kullanıma uygundur.	2.647
1 Temmuz 2019 tarihi itibarıyla satış hattından kaldırılacaktır.		
		
YERLİ ÜRETİM Dikdörtgen çanak lavabo, 50 cm		
4436BX03-0012	Armatür deliksiz, su taşma delikli	977
4436BX03-0016	Armatür deliksiz, su taşma deliksiz	977
1 Temmuz 2019 tarihi itibarıyla satış hattından kaldırılacaktır.		
		
YERLİ ÜRETİM Dikdörtgen çanak lavabo, 60 cm		
4434BX03-0012	Armatür deliksiz, su taşma delikli	1.159
4434BX03-0016	Armatür deliksiz, su taşma deliksiz	1.159
1 Temmuz 2019 tarihi itibarıyla satış hattından kaldırılacaktır.		
		


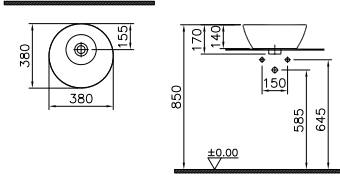

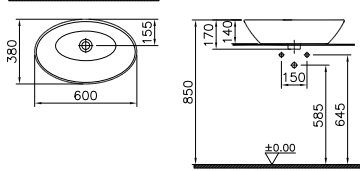

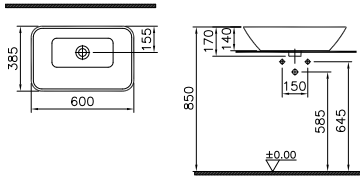
- Nuo lavabolar sadece X03 beyaz renkli olarak üretilmektedir. • 10 yıl garanti sadece seramik sağlık gereçleri için geçerlidir.
- Tüm çizimler standart toleranslar dahilindedir. Montaj uygulamalarında kesin ölçü ihtiyacı olursa ürün üzerinden alınan birebir ölçüler kullanılmalıdır.
- Eczacıbaşı Yapı Gereçleri San. ve Tic. A.Ş.'nin ürünleri ve teknik detaylarında değişiklik yapma hakkı saklıdır.
- * Tavsiye edilen azami satış fiyatıdır. Fiyatlara KDV dahil değildir.

Nuo

Ürün/Kod	Ürün açıklamaları	Fiyat (TL)*
5146BX03-0001 	Matrix yarım tezgah lavabo, 45 cm Orta armatür delikli, su taşma delikli	1.134
		


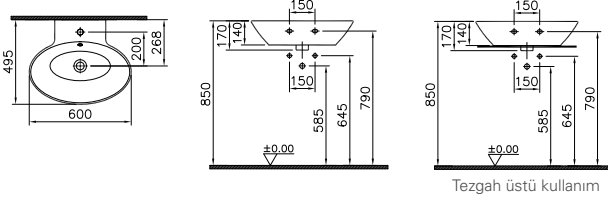

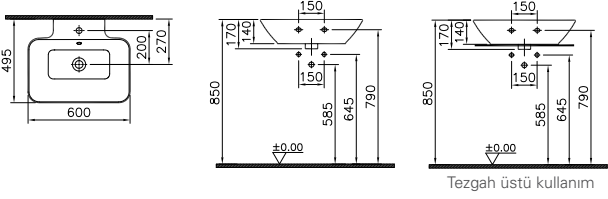

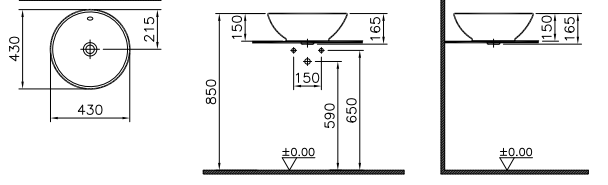

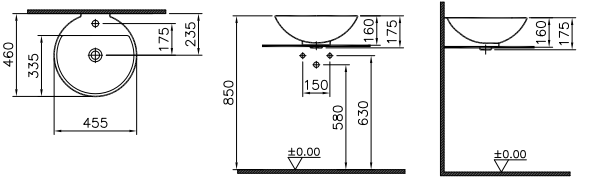
- Nuo lavabolar sadece X03 beyaz renkli olarak üretilmektedir. • 10 yıl garanti sadece seramik sağlık gereçleri için geçerlidir.
- Tüm çizimler standart toleranslar dahilindedir. Montaj uygulamalarında kesin ölçü ihtiyacı olursa ürün üzerinden alınan birebir ölçüler kullanılmalıdır.
- Eczacıbaşı Yapı Gereçleri San. ve Tic. A.Ş.'nin ürünler ve teknik detaylarında değişiklik yapma hakkı saklıdır.
- * Tavsiye edilen azami satış fiyatıdır. Fiyatlara KDV dahil değildir.

Geo

Ürün/Kod	Ürün açıklamaları	Fiyat (TL)*
Yuvarlak çanak lavabo, 38 cm		
4421BX03-0012	Su taşma delikli	754
4421BX03-0016 ◆	Su taşma deliksiz	754
<p>A45148 kodlu süzgecin sipariş edilmesi gerekmektedir. A45123 kodlu sifonun sipariş edilmesi önerilmektedir.</p> <p>1 Temmuz 2019 tarihi itibarıyla satış hattından kaldırılacaktır.</p>		
		
Oval çanak lavabo, 60 cm		
Armatür deliksiz, su taşma deliksiz		
4423BX03-0012	Su taşma delikli	1.031
4423BX03-0016 ◆	Su taşma deliksiz	1.031
<p>A45148 kodlu süzgecin sipariş edilmesi gerekmektedir. A45123 kodlu sifonun sipariş edilmesi önerilmektedir.</p> <p>1 Temmuz 2019 tarihi itibarıyla satış hattından kaldırılacaktır.</p>		
		
Dikdörtgen çanak lavabo, 60 cm		
Armatür deliksiz, su taşma deliksiz		
4425BX03-0012	Su taşma delikli	1.031
4425BX03-0016 ◆	Su taşma deliksiz	1.031
<p>A45148 kodlu süzgecin sipariş edilmesi gerekmektedir. A45123 kodlu sifonun sipariş edilmesi önerilmektedir.</p> <p>1 Temmuz 2019 tarihi itibarıyla satış hattından kaldırılacaktır.</p>		
		



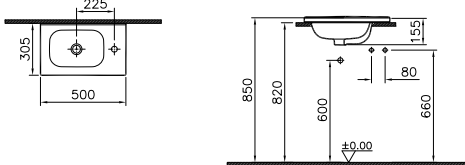



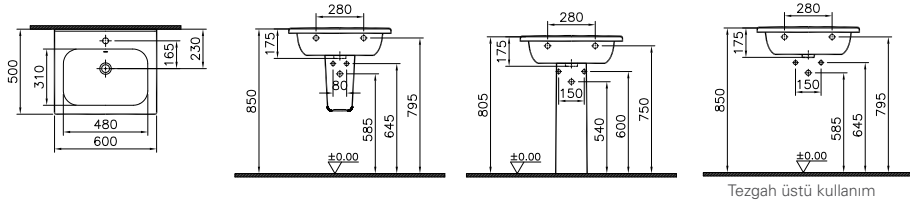




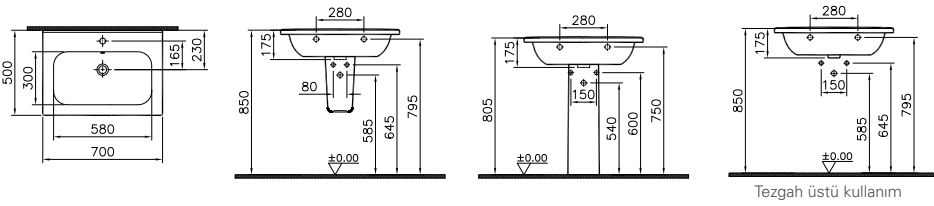




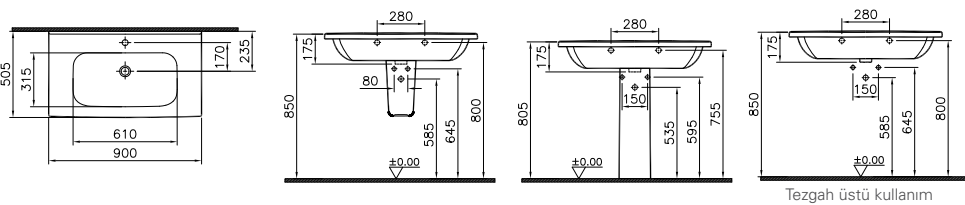
- Nuo lavabolar sadece X03 beyaz renkli olarak üretilmektedir. • 10 yıl garanti sadece seramik sağlık gereçleri için geçerlidir.
- Tüm çizimler standart toleranslar dahilindedir. Montaj uygulamalarında kesin ölçü ihtiyacı olursa ürün üzerinden alınan birebir ölçüler kullanılmalıdır.
- Eczacıbaşı Yapı Gereçleri San. ve Tic. A.Ş.'nin ürünler ve teknik detaylarında değişiklik yapma hakkı saklıdır.
- * Tavsiye edilen azami satış fiyatıdır. Fiyatlara KDV dahil değildir.

Geo

Ürün/Kod	Ürün açıklamaları	Fiyat (TL)*
YARIL ÜRETİM Oval lavabo, 60 cm		
4424BX03-0001	Orta armatür delikli, su taşma delikli	1.079
4424BX03-0041	Orta armatür delikli, su taşma deliksiz	1.079
1 Temmuz 2019 tarihi itibarıyla satış hattından kaldırılacaktır.		
	 <p>Tezgah üstü kullanım</p>	
YARIL ÜRETİM Dikdörtgen lavabo, 60 cm		
4426BX03-0001	Orta armatür delikli, su taşma delikli	1.079
4426BX03-0041	Orta armatür delikli, su taşma deliksiz	1.079
1 Temmuz 2019 tarihi itibarıyla satış hattından kaldırılacaktır.		
	 <p>Tezgah üstü kullanım</p>	
4324BX03-0012	Options çanak lavabo, 43 cm Armatür deliksiz, su taşma delikli	580
Sadece tezgah üstü kullanıma uygundur.		
		
6166BX03-0001	Options çanak lavabo, 45 cm Orta armatür delikli, su taşma delikli	704
Sadece tezgah üstü kullanıma uygundur.		
		





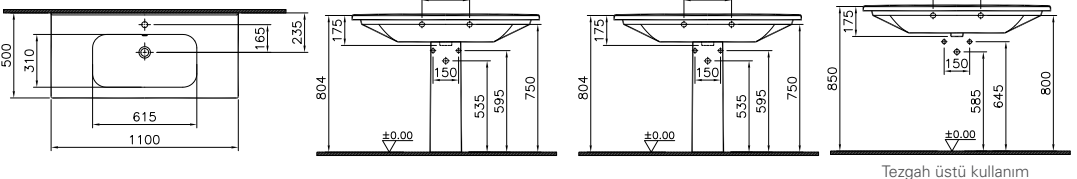


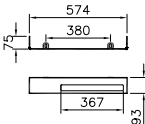




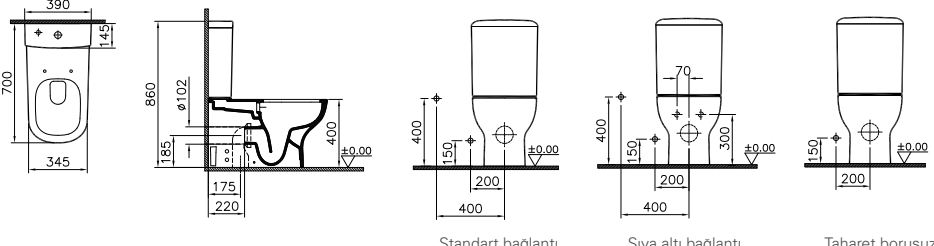
- Geo lavabolar sadece X03 beyaz renkli olarak üretilmektedir. • 10 yıl garanti sadece seramik sağlık gereçleri için geçerlidir.
- Tüm çizimler standart toleranslar dahilindedir. Montaj uygulamalarında kesin ölçü ihtiyacı olursa ürün üzerinden alınan birebir ölçüler kullanılmalıdır.
- Eczacıbaşı Yapı Gereçleri San. ve Tic. A.Ş.'nin ürünleri ve teknik detaylarında değişiklik yapma hakkı saklıdır.
- * Tavsiye edilen azami satış fiyatıdır. Fiyatlara KDV dahil değildir.

D-Light

Ürün/Kod	Ürün açıklamaları	Fiyat (TL)*
5922BX03-0029 	Dar lavabo, 50 cm Sağdan armatür delikli, su taşma delikli	533
		
	Etajerli lavabo, 60 cm	
5918BX03-0001	Armatür delikli, su taşma delikli	722
5918BX03-6106	Armatür delikli, su taşma delikli, havluluk dahil	809
4358L003-0156 	Yarım ayak	194
6936LX03-7035	Kolon ayak	227
		
5919BX03-0001 	Etajerli lavabo, 70 cm Armatür delikli, su taşma delikli	947
4358L003-0156 	Yarım ayak	194
6936LX03-7035 	Kolon ayak	227
		
5920BX03-0001 	Etajerli lavabo, 90 cm Armatür delikli, su taşma delikli	1.183
4358L003-0156 	Yarım ayak	194
6936LX03-7035 	Kolon ayak	227
		



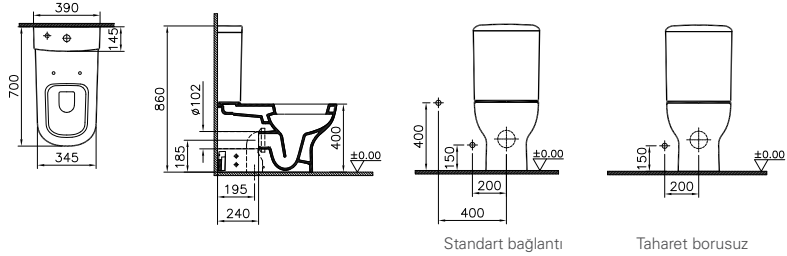



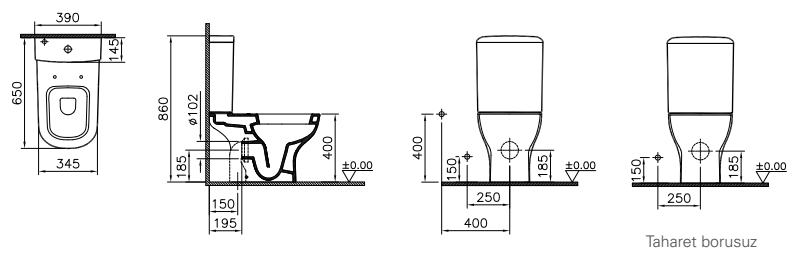
- D-Light serisi sadece X03 beyaz renkli olarak üretilmektedir. • 10 yıl garanti sadece seramik sağlık gereçleri için geçerlidir.
- Tüm çizimler standart toleranslar dahilindedir. Montaj uygulamalarında kesin ölçü ihtiyacı olursa ürün üzerinden alınan birebir ölçüler kullanılmalıdır.
- Eczacıbaşı Yapı Gereçleri San. ve Tic. A.Ş.'nin ürünler ve teknik detaylarında değişiklik yapma hakkı saklıdır.
- * Tavsiye edilen azami satış fiyatıdır. Fiyatlara KDV dahil değildir.

D-Light

Ürün/Kod	Ürün açıklamaları	Fiyat (TL)*
5921BX03-0001 	Etajerli lavabo, 110 cm Armatür delikli, su taşma delikli	1.478
4358L003-0156 	Yarım ayak	194
6936LX03-7035 	Kolon ayak	227
	 Tezgah üstü kullanım	
340-1460 	Havluluk	321
	5918 ile uyumludur. 	
	Rim-ex duvara tam dayalı takım klozet, 70 cm Universal çıkışlı	
5913L003-0092 	Taharet borusu standart uygulamalı	959
5913L003-0610	Taharet borusu sivaaltı uygulamalı	959
5913L003-0096	Taharet borusuz, yanlardan delikli	959
5913L003-0585	Taharet borusuz, yanlardan deliksiz	959
5916L003-0108 	Rezervuar Alttan su girişli	406
	 Standart bağlantı Siva altı bağlantı Taharet borusuz	



- D-Light serisi sadece X03 beyaz renkli olarak üretilmektedir. • 10 yıl garanti sadece seramik sağlık gereçleri için geçerlidir. • Klozet kapakları 2 yıl garanti kapsamındadır.
- Tüm çizimler standart toleranslar dahilindedir. Montaj uygulamalarında kesin ölçü ihtiyacı olursa ürün üzerinden alınan birebir ölçüler kullanılmalıdır.
- Eczacıbaşı Yapı Gereçleri San. ve Tic. A.Ş.'nin ürünler ve teknik detaylarında değişiklik yapma hakkı saklıdır.
- * Tavsiye edilen azami satış fiyatıdır. Fiyatlara KDV dahil değildir.

D-Light

Ürün/Kod	Ürün açıklamaları	Fiyat (TL)*
 Duvara tam dayalı takım klozet, 70 cm Universal çıkışlı		
5912L003-0092	Taharet borusu standart uygulamalı	785
5912L003-0610	Taharet borusu sivaaltı uygulamalı	785
5912L003-0096	Taharet borusuz, yanlardan delikli	785
5912L003-0585	Taharet borusuz, yanlardan deliksiz	785
5916L003-0108 ◆	Rezervuar Alttan su girişi	406
  2,5/4 L	 <p>Standart bağlantı</p> <p>Taharet borusuz</p>	
 Rim-ex arkası açık takım klozet, 65 cm Universal çıkışlı		
5915L003-0088	Taharet borulu	965
5915L003-0075	Taharet borusuz	965
5916L003-0108 ◆	Rezervuar Alttan su girişi	406
 	 <p>Taharet borusuz</p>	


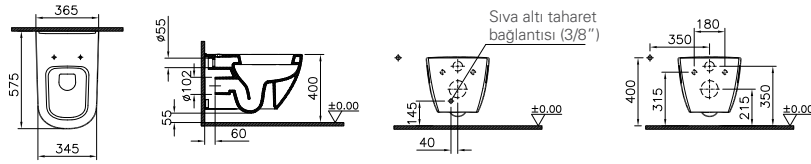

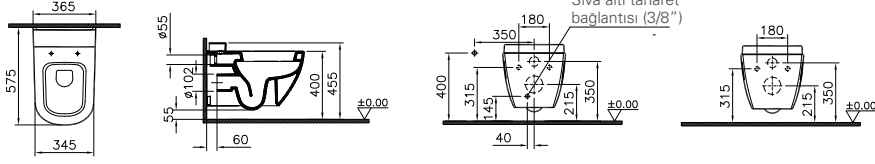

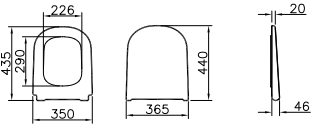

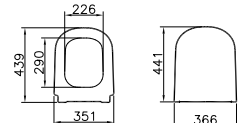
- D-Light serisi sadece X03 beyaz renkli olarak üretilmektedir. • 10 yıl garanti sadece seramik sağlık gereçleri için geçerlidir. • Klozet kapakları 2 yıl garanti kapsamındadır.
- Tüm çizimler standart toleranslar dahilindedir. Montaj uygulamalarında kesin ölçü ihtiyacı olursa ürün üzerinden alınan birebir ölçüler kullanılmalıdır.
- Eczacıbaşı Yapı Gereçleri San. ve Tic. A.Ş.'nin ürünler ve teknik detaylarında değişiklik yapma hakkı saklıdır.
- * Tavsiye edilen azami satış fiyatıdır. Fiyatlara KDV dahil değildir.

D-Light

Ürün/Kod	Ürün açıklamaları	Fiyat (TL)*
Arkası açık takım klozet, 65 cm		
Universal çıkışlı		
5914L003-0088	Taharet borulu	786
5914L003-0075	Taharet borusuz	786
5916L003-0108 ◆	Rezervuar Alttan su girişi	406
		
		
2,5/4 L		
Rim-ex asma klozet, 57 cm		
Universal taharet borulu		
5911L003-0850 ◆	Universal taharet borulu	1.344
5911L003-0075	Taharet borusuz	1.344
		
		
	* Duvar kalınlığına göre ilave boru gerekebilir.	
	Siva altı taharet bağlantısı (3/8")	
	Siva altı bağlantı	
	Taharet borusuz	
Rim-ex asma klozet, VitrAfresh özellikli, 57 cm		
Universal taharet borulu		
5911BX03-1478 ◆	Universal taharet borulu	1.702
5911BX03-1086	Taharet borusuz	1.702
		
		
	Siva altı taharet bağlantısı (3/8")	
	Siva altı bağlantı	
	Taharet borusuz	

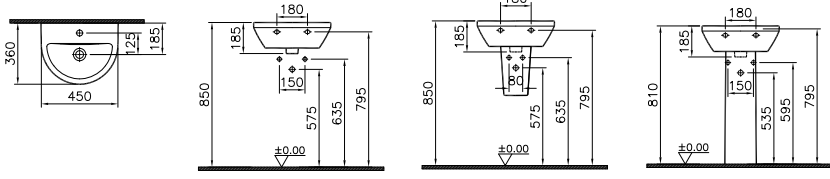


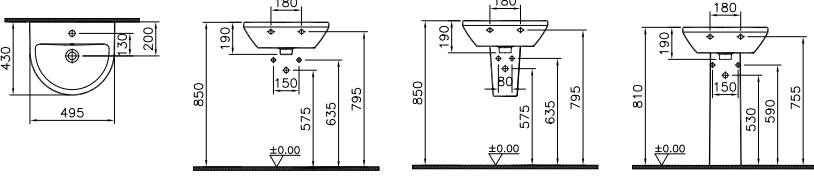


- D-Light serisi sadece X03 beyaz renkli olarak üretilmektedir. • 10 yıl garanti sadece seramik sağlık gereçleri için geçerlidir. • Klozet kapakları 2 yıl garanti kapsamındadır.
- Tüm çizimler standart toleranslar dahilindedir. Montaj uygulamalarında kesin ölçü ihtiyacı olursa ürün üzerinden alınan birebir ölçüler kullanılmalıdır.
- Eczacıbaşı Yapı Gereçleri San. ve Tic. A.Ş.'nin ürünler ve teknik detaylarında değişiklik yapma hakkı saklıdır.
- * Tavsiye edilen azami satış fiyatıdır. Fiyatlara KDV dahil değildir.

D-Light

Ürün/Kod	Ürün açıklamaları	Fiyat (TL)*
Asma klozet, 57 cm		
5910L003-0850	Universal taharet borulu	1.045
5910L003-0075	Taharet borusuz	1.045
 2,5/4 L	 * Duvar kalınlığına göre ilave boru gerekebilir.	
Asma klozet, VitrAfresh özellikli, 57 cm		
5910BX03-1478	Universal taharet borulu	1.403
5910BX03-1086	Taharet borusuz	1.403
 2,5/4 L	 Siva altı taharet bağlantısı (3/8")	
123-003-009	Slim klozet kapağı Duroplast, metal menteşeli, üstten sıkmalı, yavaş kapanır	482
		
Klozet kapağı		
Duroplast		
104-003-001	Metal menteşeli, üstten sıkmalı	314
104-003-009	Metal menteşeli, üstten sıkmalı, yavaş kapanır	439
104-003R009	Metal menteşeli, üstten sıkmalı, yavaş kapanır, kolay çıkabilir	469
		





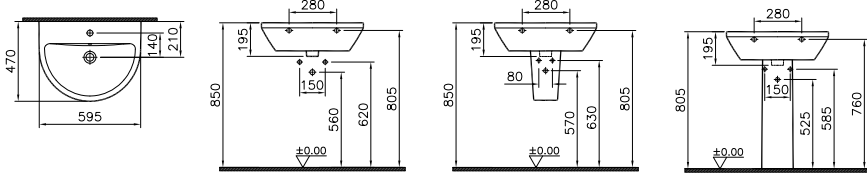




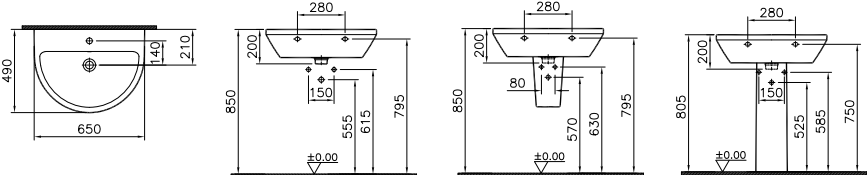




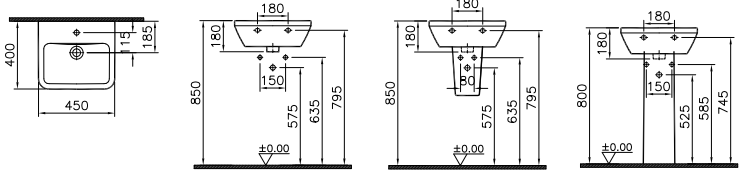
- D-Light serisi sadece X03 beyaz renkli olarak üretilmektedir. • 10 yıl garanti sadece seramik sağlık gereçleri için geçerlidir. • Klozet kapakları 2 yıl garanti kapsamındadır.
- Tüm çizimler standart toleranslar dahilindedir. Montaj uygulamalarında kesin ölçü ihtiyacı olursa ürün üzerinden alınan birebir ölçüler kullanılmalıdır.
- Eczacıbaşı Yapı Gereçleri San. ve Tic. A.Ş.'nin ürünler ve teknik detaylarında değişiklik yapma hakkı saklıdır.
- * Tavsiye edilen azami satış fiyatıdır. Fiyatlara KDV dahil değildir.

Integra

Ürün/Kod	Ürün açıklamaları	Fiyat (TL)*
7065L003-0001 	Lavabo, 45 cm Orta armatür delikli, su taşma delikli	293
5315LX03-0156 	Küçük yarım ayak	162
6936LX03-7035 	Kolon ayak	227
		
7066L003-0001 	Lavabo, 50 cm Orta armatür delikli, su taşma delikli	341
5315LX03-0156 	Küçük yarım ayak	162
6936LX03-7035 	Kolon ayak	227
		
7067L003-0001 	Lavabo, 55 cm Orta armatür delikli, su taşma delikli	372
5316LX03-0156 	Yarım ayak	175
6936LX03-7035 	Kolon ayak	227
		



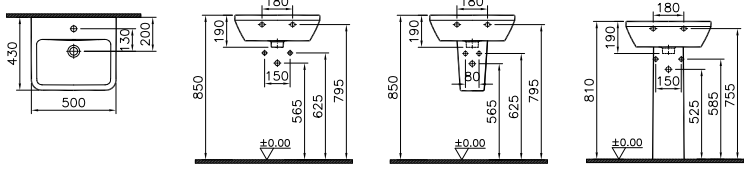


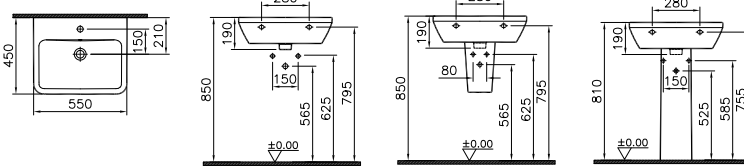


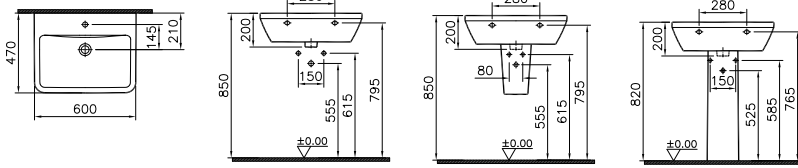
- Integra serisi sadece X03 beyaz renkli olarak üretilmektedir.
- 10 yıl garanti sadece seramik sağlık gereçleri için geçerlidir.
- Tüm çizimler standart toleranslar dahilindedir. Montaj uygulamalarında kesin ölçü ihtiyacı olursa ürün üzerinden alınan birebir ölçüler kullanılmalıdır.
- Eczacıbaşı Yapı Gereçleri San. ve Tic. A.Ş.'nin ürünler ve teknik detaylarında değişiklik yapma hakkı saklıdır.
- * Tavsiye edilen azami satış fiyatıdır. Fiyatlara KDV dahil değildir.

Integra

Ürün/Kod	Ürün açıklamaları	Fiyat (TL)*
7068L003-0001 	Lavabo, 60 cm Orta armatür delikli, su taşma delikli	410
5316LX03-0156 	Yarım ayak	175
6936LX03-7035 	Kolon ayak	227
		
7061L003-0001 	Lavabo, 65 cm Orta armatür delikli, su taşma delikli	443
5316LX03-0156 	Yarım ayak	175
6936LX03-7035 	Kolon ayak	227
		
7047L003-0001 	Kare lavabo, 45 cm Orta armatür delikli, su taşma delikli	443
5315LX03-0156 	Küçük yarım ayak	162
6936LX03-7035 	Kolon ayak	227
		





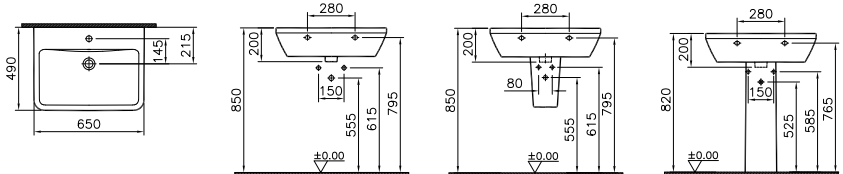


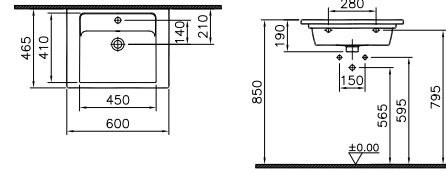


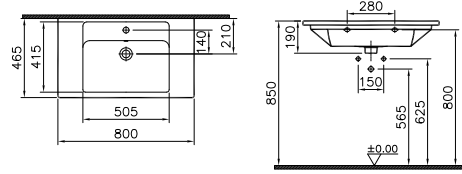


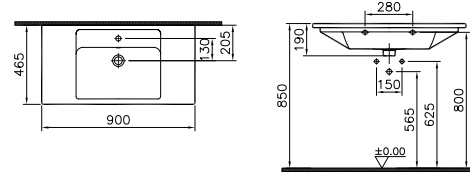


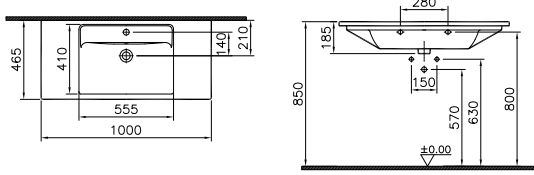
- Integra serisi sadece X03 beyaz renkli olarak üretilmektedir. • 10 yıl garanti sadece seramik sağlık gereçleri için geçerlidir.
- Tüm çizimler standart toleranslar dahilindedir. Montaj uygulamalarında kesin ölçü ihtiyacı olursa ürün üzerinden alınan birebir ölçüler kullanılmalıdır.
- Eczacıbaşı Yapı Gereçleri San. ve Tic. A.Ş.'nin ürünler ve teknik detaylarında değişiklik yapma hakkı saklıdır.
- * Tavsiye edilen azami satış fiyatıdır. Fiyatlara KDV dahil değildir.

Integra

Ürün/Kod	Ürün açıklamaları	Fiyat (TL)*
7048L003-0001 	Kare lavabo, 50 cm Orta armatür delikli, su taşma delikli	492
5315LX03-0156 	Küçük yarım ayak	162
6936LX03-7035 	Kolon ayak	227
		
7049L003-0001 	Kare lavabo, 55 cm Orta armatür delikli, su taşma delikli	541
5316LX03-0156 	Yarım ayak	175
6936LX03-7035 	Kolon ayak	227
		
7050L003-0001 	Kare lavabo, 60 cm Orta armatür delikli, su taşma delikli	590
5316LX03-0156 	Yarım ayak	175
6936LX03-7035 	Kolon ayak	227
		


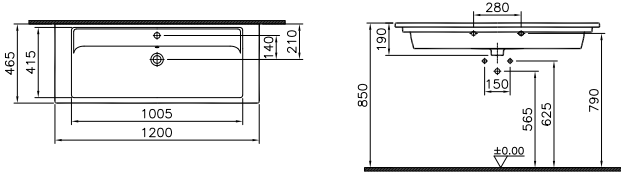

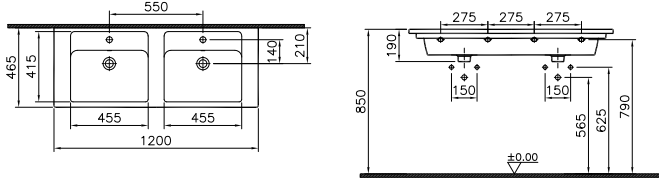

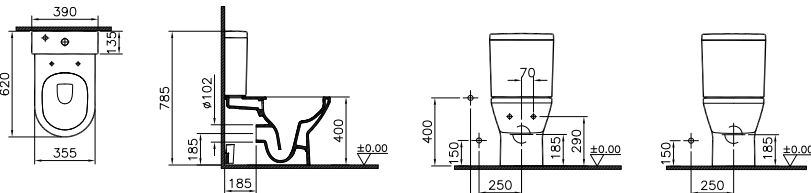
- Integra serisi sadece X03 beyaz renkli olarak üretilmektedir. • 10 yıl garanti sadece seramik sağlık gereçleri için geçerlidir.
- Tüm çizimler standart toleranslar dahilindedir. Montaj uygulamalarında kesin ölçü ihtiyacı olursa ürün üzerinden alınan birebir ölçüler kullanılmalıdır.
- Eczacıbaşı Yapı Gereçleri San. ve Tic. A.Ş.'nin ürünler ve teknik detaylarında değişiklik yapma hakkı saklıdır.
- * Tavsiye edilen azami satış fiyatıdır. Fiyatlara KDV dahil değildir.

Integra

Ürün/Kod	Ürün açıklamaları	Fiyat (TL)*
7051L003-0001 	Kare lavabo, 65 cm Orta armatür delikli, su taşma delikli	640
5316LX03-0156 	Yarım ayak	175
6936LX03-7035 	Kolon ayak	227
		
7055BX03-0001 	Etajerli lavabo, 60 cm Orta armatür delikli, su taşma delikli	1.111
		
7056BX03-0001 	Etajerli lavabo, 80 cm Orta armatür delikli, su taşma delikli	1.480
		
7037BX03-0001 	Etajerli lavabo, 90 cm Orta armatür delikli, su taşma delikli	1.666
		
7057BX03-0001 	Etajerli lavabo, 100 cm Orta armatür delikli, su taşma delikli	1.850
		



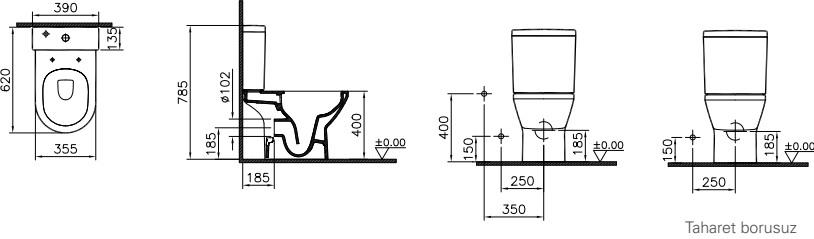


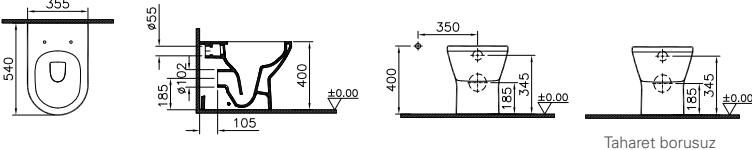


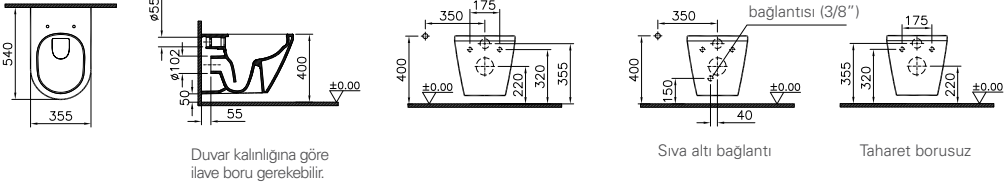
- Integra serisi sadece X03 beyaz renkli olarak üretilmektedir.
- 10 yıl garanti sadece seramik sağlık gereçleri için geçerlidir.
- Tüm çizimler standart toleranslar dahilindedir. Montaj uygulamalarında kesin ölçü ihtiyacı olursa ürün üzerinden alınan birebir ölçüler kullanılmalıdır.
- Eczacıbaşı Yapı Gereçleri San. ve Tic. A.Ş.'nin ürünler ve teknik detaylarında değişiklik yapma hakkı saklıdır.
- * Tavsiye edilen azami satış fiyatıdır. Fiyatlara KDV dahil değildir.

Integra

Ürün/Kod	Ürün açıklamaları	Fiyat (TL)*
Etajerli lavabo, 120 cm		
7058BX03-0001	Orta armatür delikli, su taşma delikli	2.221
7058BX03-1474	Çift armatür delikli, su taşma delikli	2.221
		
Etajerli lavabo, çift hazneli, 120 cm		
7038BX03-0001	Çift armatür delikli, su taşma delikli	2.665
		
Rim-ex duvara tam dayalı takım klozet, 62 cm		
7043LX03-0092	Taharet borusu girişi standart uygulamalı	941
7043LX03-0610	Taharet borusu girişi siva altı uygulamalı	941
7043LX03-0585	Taharet borusuz, yanlardan deliksiz	941
7043LX03-0096	Taharet borusuz, yanlardan delikli	941
5428LX03-0107	Rezervuar Altan su girişli	306
	 <p>Siva altı bağlantı Taharet borusuz</p>	


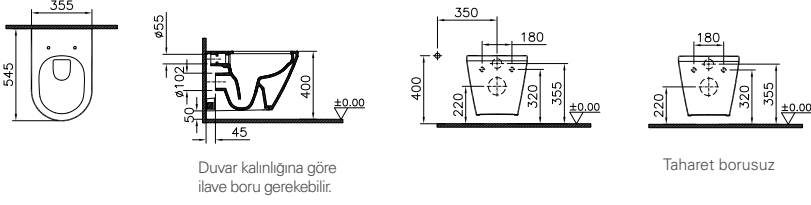

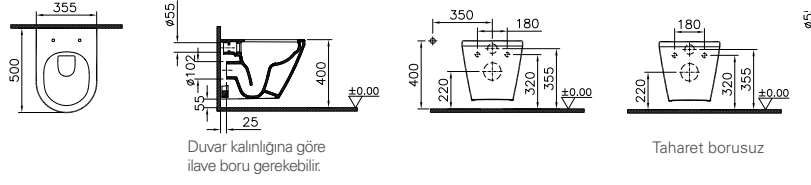

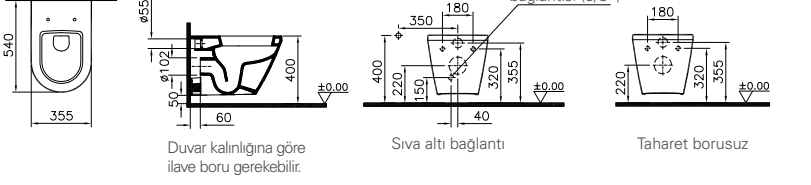

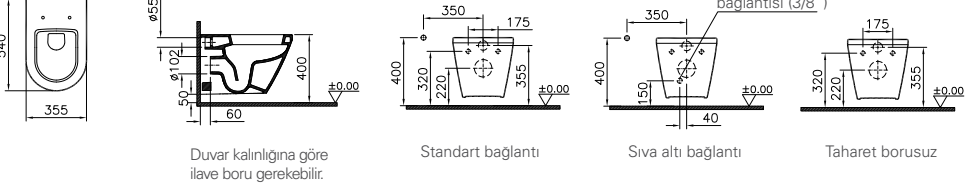
- Integra serisi sadece X03 beyaz renkli olarak üretilmektedir. • 10 yıl garanti sadece seramik sağlık gereçleri için geçerlidir. • Klozet kapakları 2 yıl garanti kapsamındadır.
- Tüm çizimler standart toleranslar dahilindedir. Montaj uygulamalarında kesin ölçü ihtiyacı olursa ürün üzerinden alınan birebir ölçüler kullanılmalıdır.
- Eczacıbaşı Yapı Gereçleri San. ve Tic. A.Ş.'nin ürünler ve teknik detaylarında değişiklik yapma hakkı saklıdır.
- * Tavsiye edilen azami satış fiyatıdır. Fiyatlara KDV dahil değildir.

Integra

Ürün/Kod	Ürün açıklamaları	Fiyat (TL)*
	 Rim-ex arkası açık takım klozet, 62 cm	
7044LX03-0088	Taharet borusu girişi standart uygulamalı	925
7044LX03-0075	Taharet borusuz	925
5428LX03-0107	Rezervuar Alttan su girişi	306
		
	 Rim-ex duvara tam dayalı yerden tek klozet, 54 cm	
7059LX03-0088	Taharet borusu girişi standart uygulamalı	925
7059LX03-0075	Taharet borusuz	925
		
	 Rim-ex asma klozet, 54 cm	
7062LX03-0850	Universal taharet borulu	1.307
7062LX03-0075	Taharet borusuz	1.307
		


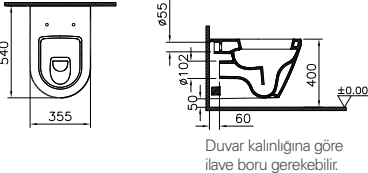
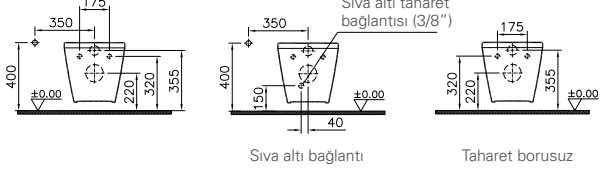

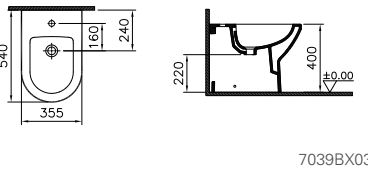
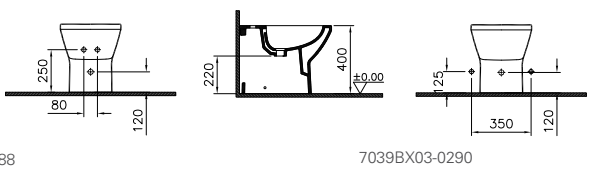

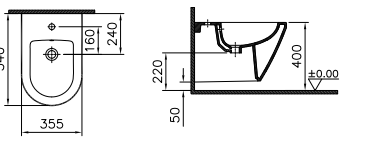


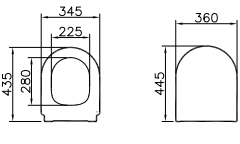
- Integra serisi sadece X03 beyaz renkli olarak üretilmektedir. • 10 yıl garanti sadece seramik sağlık gereçleri için geçerlidir. • Klozet kapakları 2 yıl garanti kapsamındadır.
- Tüm çizimler standart toleranslar dahilindedir. Montaj uygulamalarında kesin ölçü ihtiyacı olursa ürün üzerinden alınan birebir ölçüler kullanılmalıdır.
- Eczacıbaşı Yapı Gereçleri San. ve Tic. A.Ş.'nin ürünler ve teknik detaylarında değişiklik yapma hakkı saklıdır.
- * Tavsiye edilen azami satış fiyatıdır. Fiyatlara KDV dahil değildir.

Integra

Ürün/Kod	Ürün açıklamaları	Fiyat (TL)*
Rim-ex asma klozet, 54 cm		
7041LX03-0090	Taharet borusu girişi siva altı uygulamalı, montaj deliksiz	1.492
7041LX03-0075	Taharet borusuz, montaj deliksiz	1.492
		
Rim-ex asma klozet, kısa, 50 cm		
7040LX03-0090	Taharet borusu girişi siva altı uygulamalı, montaj deliksiz	1.307
7040LX03-0075	Taharet borusuz, montaj deliksiz	1.307
		
Asma klozet, 54 cm		
7060LX03-0090	Taharet borusu girişi siva altı uygulamalı, montaj deliksiz	1.172
7060LX03-0075	Taharet borusuz, montaj deliksiz	1.172
		
Asma klozet, 54 cm		
7063LX03-0850	Universal taharet borulu	986
7063LX03-0075	Taharet borusuz	986
		





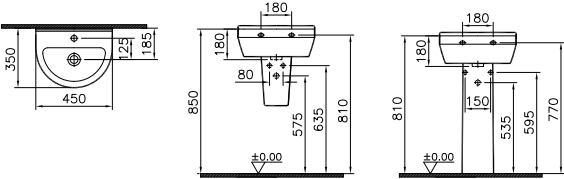




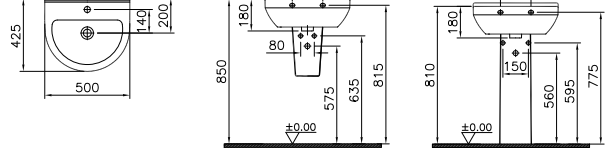




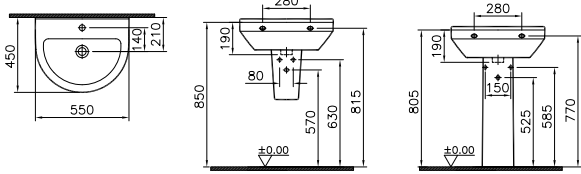




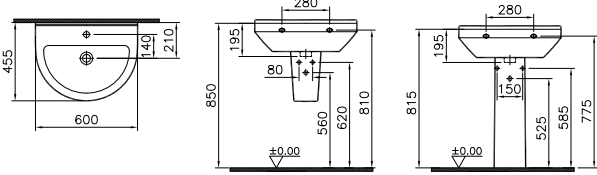
- Integra serisi sadece X03 beyaz renkli olarak üretilmektedir.
- 10 yıl garanti sadece seramik sağlık gereçleri için geçerlidir.
- Klozet kapakları 2 yıl garanti kapsamındadır.
- Tüm çizimler standart toleranslar dahilindedir. Montaj uygulamalarında kesin ölçü ihtiyacı olursa ürün üzerinden alınan birebir ölçüler kullanılmalıdır.
- Eczacıbaşı Yapı Gereçleri San. ve Tic. A.Ş.'nin ürünler ve teknik detaylarında değişiklik yapma hakkı saklıdır.
- * Tavsiye edilen azami satış fiyatıdır. Fiyatlara KDV dahil değildir.

Integra

Ürün/Kod	Ürün açıklamaları	Fiyat (TL)*
Asma klozet, hastane tipi, 54 cm		
7064LX03-0850	Universal taharet borulu, dışkı numunesi almak için sığ haznelidir, montaj deliksiz	986
7064LX03-0075	Taharet borusuz, montaj deliksiz	986
	 <p>Duvar kalınlığına göre ilave boru gerekebilir.</p>  <p>Sıva altı taharet bağlantısı (3/8")</p> <p>Sıva altı bağlantı</p> <p>Taharet borusuz</p>	
Duvara tam dayalı yerden bide, 54 cm		
7039LX03-0288	Yanlardan deliksiz	746
7039LX03-0290	Yanlardan delikli	746
	 <p>7039BX03-0288</p>  <p>7039BX03-0290</p>	
7042LX03-0288	Asma bide, 54 cm Yanlardan deliksiz	847
	 <p>7042BX03-0288</p>  <p>7042BX03-0288</p>	
Klozet kapağı Duroplast		
108-003-311	Basit metal menteşeli, üstten sıkmalı	250
108-003-001	Metal menteşeli, üstten sıkmalı	277
108-003-009	Metal menteşeli, üstten sıkmalı, yavaş kapanır	415
108-003-056	Metal menteşeli, üstten sıkmalı, antislip takozlu	477
108-003-509	Metal menteşeli, üstten sıkmalı, yavaş kapanır, antislip takozlu, tek alt kapak	453
108-003R009	Metal menteşeli, üstten sıkmalı, yavaş kapanır, kolay çıkabilir	457
108-003R059	Metal menteşeli, üstten sıkmalı, yavaş kapanır, antislip takozlu, kolay çıkabilir	511
		





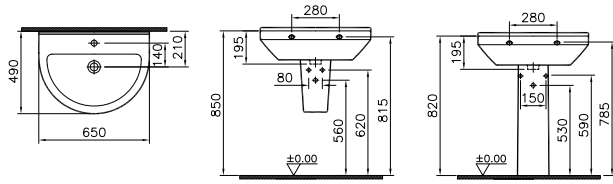




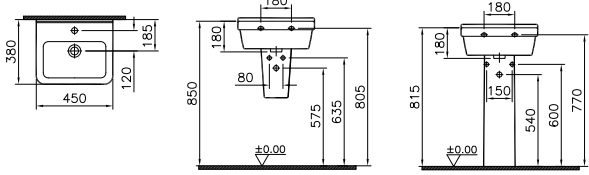




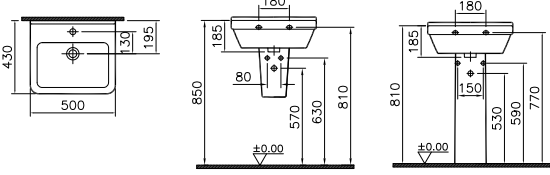




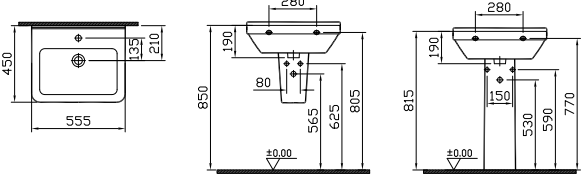
- Integra serisi sadece X03 beyaz renkli olarak üretilmektedir. • 10 yıl garanti sadece seramik sağlık gereçleri için geçerlidir.
- Klozet kapakları 2 yıl garanti kapsamındadır. • XX-XXXR009 kodlu klozet kapakları kolay sök-tak özellikli kapaklardır.
- Tüm çizimler standart toleranslar dahilindedir. Montaj uygulamalarında kesin ölçü ihtiyacı olursa ürün üzerinden alınan birebir ölçüler kullanılmalıdır.
- Eczacıbaşı Yapı Gereçleri San. ve Tic. A.Ş.'nin ürünler ve teknik detaylarında değişiklik yapma hakkı saklıdır. * Tavsiye edilen azami satış fiyatıdır. Fiyatlara KDV dahil değildir.

S50

Ürün/Kod	Ürün açıklamaları	Fiyat (TL)*
5300LXXX-0001 	Lavabo, 45 cm Orta armatür delikli, su taşma delikli	265
5315LXXX-0156 	Küçük yarım ayak	162
6936LXXX-7035 	Kolon ayak	227
		
5313LXXX-0001 	Lavabo, 50 cm Orta armatür delikli, su taşma delikli	311
5315LXXX-0156 	Küçük yarım ayak	162
6936LXXX-7035 	Kolon ayak	227
		
5301LXXX-0001 	Lavabo, 55 cm Orta armatür delikli, su taşma delikli	338
5316LXXX-0156 	Yarım ayak	175
6936LXXX-7035 	Kolon ayak	227
		
5302LXXX-0001 	Lavabo, 60 cm Orta armatür delikli, su taşma delikli	373
5316LXXX-0156 	Yarım ayak	175
6936LXXX-7035 	Kolon ayak	227
		





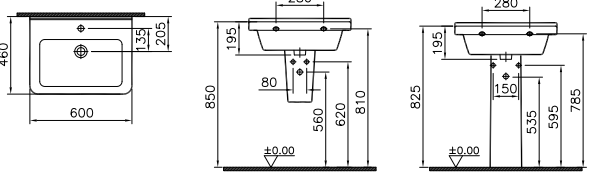




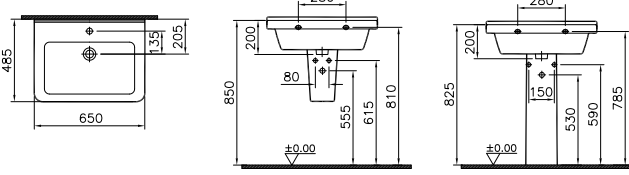


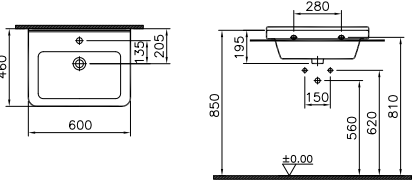


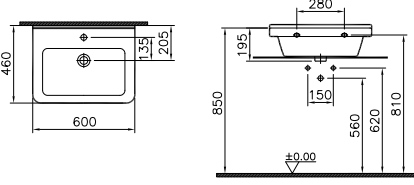
- Ürün renkleri için sayfa 211'deki Renk Tablosu'na bakınız. • 10 yıl garanti sadece seramik sağlık gereçleri için geçerlidir.
- Tüm çizimler standart toleranslar dahilindedir. Montaj uygulamalarında kesin ölçü ihtiyacı olursa ürün üzerinden alınan birebir ölçüler kullanılmalıdır.
- Eczacıbaşı Yapı Gereçleri San. ve Tic. A.Ş.'nin ürünler ve teknik detaylarında değişiklik yapma hakkı saklıdır.
- * Tavsiye edilen azami satış fiyatıdır. Fiyatlara KDV dahil değildir.

S50

Ürün/Kod	Ürün açıklamaları	Fiyat (TL)*
5303LXXX-0001* 	Lavabo, 65 cm Orta armatür delikli, su taşma delikli	403
5316LXXX-0156 	Yarım ayak	175
6936LXXX-7035 	Kolon ayak	227
	*1 Temmuz 2019 tarihi itibarıyla satış hattından kaldırılacaktır. 	
5308LXXX-0001 	Lavabo, 45 cm Orta armatür delikli, su taşma delikli	403
5315LXXX-0156 	Küçük yarım ayak	162
6936LXXX-7035 	Kolon ayak	227
		
5460LXXX-0001 	Lavabo, 50 cm Orta armatür delikli, su taşma delikli	448
5315LXXX-0156 	Küçük yarım ayak	162
6936LXXX-7035 	Kolon ayak	227
		
5309LXXX-0001 	Lavabo, 55 cm Orta armatür delikli, su taşma delikli	492
5316LXXX-0156 	Yarım ayak	175
6936LXXX-7035 	Kolon ayak	227
		



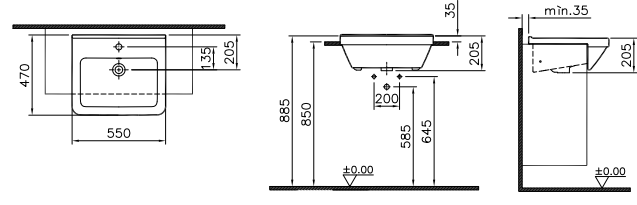


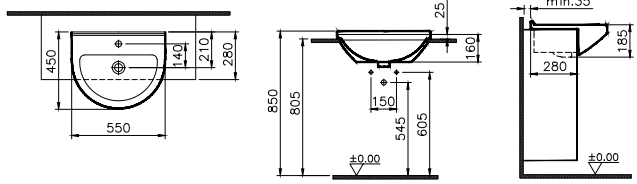


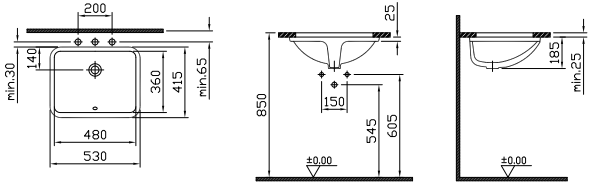


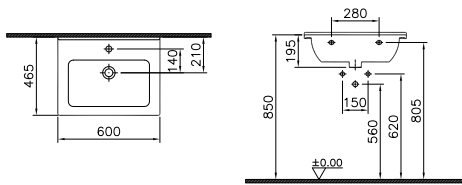


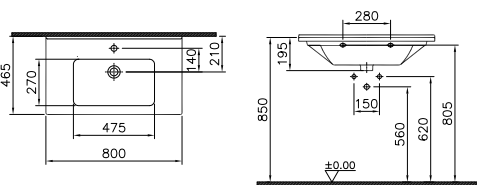
- Ürün renkleri için sayfa 211'deki Renk Tablosu'na bakınız. • 10 yıl garanti sadece seramik sağlık gereçleri için geçerlidir.
- Tüm çizimler standart toleranslar dahilindedir. Montaj uygulamalarında kesin ölçü ihtiyacı olursa ürün üzerinden alınan birebir ölçüler kullanılmalıdır.
- Eczacıbaşı Yapı Gereçleri San. ve Tic. A.Ş.'nin ürünleri ve teknik detaylarında değişiklik yapma hakkı saklıdır.
- * Tavsiye edilen azami satış fiyatıdır. Fiyatlara KDV dahil değildir.

S50

Ürün/Kod	Ürün açıklamaları	Fiyat (TL)*
5310LXXX-0001 	Lavabo, 60 cm Orta armatür delikli, su taşma delikli	536
5316LXXX-0156 	Yarım ayak	175
6936LXXX-7035 	Kolon ayak	227
		
5311LXXX-0001* 	Lavabo, 65 cm Orta armatür delikli, su taşma delikli	582
5315LXXX-0156 	Küçük yarım ayak	162
6936LXXX-7035 	Kolon ayak	227
	*1 Temmuz 2019 tarihi itibarıyla satış hattından kaldırılacaktır. 	
5310BXXX-0861 	Lavabo, 60 cm Orta armatür delikli, su taşma delikli, Tezgaah üstü kullanım	590
		
5310BXXX-0973 	Lavabo, 60 cm Orta armatür delikli, su taşma delikli Çanak lavabo	590
		



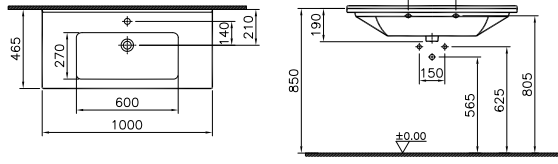


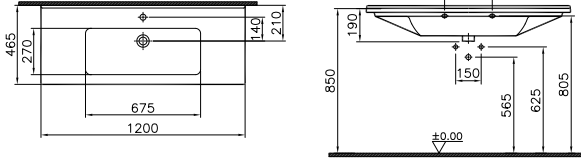





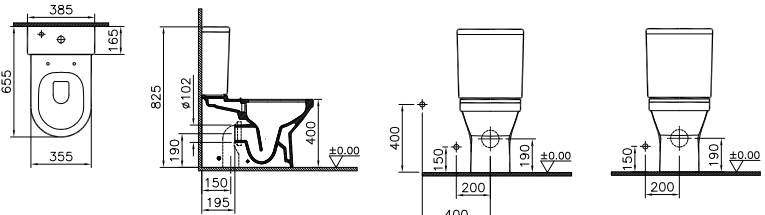
- Ürün renkleri için sayfa 211'deki Renk Tablosu'na bakınız. • 10 yıl garanti sadece seramik sağlık gereçleri için geçerlidir.
- Tüm çizimler standart toleranslar dahilindedir. Montaj uygulamalarında kesin ölçü ihtiyacı olursa ürün üzerinden alınan birebir ölçüler kullanılmalıdır.
- Eczacıbaşı Yapı Gereçleri San. ve Tic. A.Ş.'nin ürünler ve teknik detaylarında değişiklik yapma hakkı saklıdır.
- * Tavsiye edilen azami satış fiyatıdır. Fiyatlara KDV dahil değildir.

S50

Ürün/Kod	Ürün açıklamaları	Fiyat (TL)*
5598BXXX-0001 	Yarım tezgah lavabo, 55 cm Orta armatür delikli, su taşma delikli	778
		
5307BXXX-0001 	Yarım tezgah lavabo, 55 cm Orta armatür delikli, su taşma delikli	743
		
5339BXXX-0012 	Tezgah altı lavabo, 48 cm Armatür deliksiz, su taşma delikli	647
		
5407BXXX-0001 	Etajerli lavabo, 60 cm Orta armatür delikli, su taşma delikli	1.010
		
5408BXXX-0001 	Etajerli lavabo, 80 cm Orta armatür delikli, su taşma delikli	1.345
		

- Ürün renkleri için sayfa 211'deki Renk Tablosu'na bakınız. • 10 yıl garanti sadece seramik sağlık gereçleri için geçerlidir.
- Tüm çizimler standart toleranslar dahilindedir. Montaj uygulamalarında kesin ölçü ihtiyacı olursa ürün üzerinden alınan birebir ölçüler kullanılmalıdır.
- Eczacıbaşı Yapı Gereçleri San. ve Tic. A.Ş.'nin ürünler ve teknik detaylarında değişiklik yapma hakkı saklıdır.
- * Tavsiye edilen azami satış fiyatıdır. Fiyatlara KDV dahil değildir.


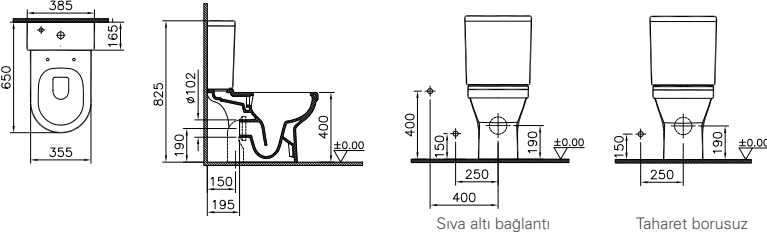

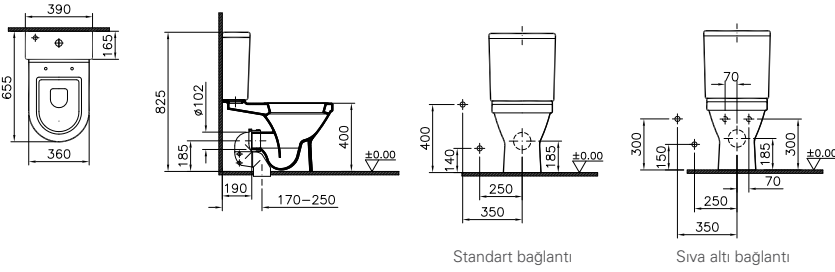
S50

Ürün/Kod	Ürün açıklamaları	Fiyat (TL)*
5479BXXX-0001 	Etajerli lavabo, 100 cm Orta armatür delikli, su taşma delikli	1.682
		
5480BXXX-0001 	Etajerli lavabo, 120 cm Orta armatür delikli, su taşma delikli	2.018
		
	Rim-ex duvara tam dayalı takım klozet, 65 cm Universal çıkışlı	
5746LX03-0092 	Taharet borusu girişi standart uygulamalı	880
5746LX03-0610	Taharet borusu girişi sıva altı uygulamalı	880
5746LX03-0585	Taharet borusuz, yanlardan deliksiz	880
5746LX03-0096	Taharet borusuz, yanlardan delikli	880
	Rezervuar	
* 5422LX03-0107 	Alttan su girişi	364
5422LX03-5712	Alttan girişli, üstten kumandalı, özel iç takım dahil	623
		

• Ürün renkleri için sayfa 211'deki Renk Tablosu'na bakınız. • 10 yıl garanti sadece seramik sağlık gereçleri için geçerlidir. • Klozet kapakları 2 yıl garanti kapsamındadır. • Tüm çizimler standart toleranslar dahilindedir. Montaj uygulamalarında kesin ölçü ihtiyacı olursa ürün üzerinden alınan birebir ölçüler kullanılmalıdır. • Eczacıbaşı Yapı Gereçleri San. ve Tic. A.Ş.'nin ürünler ve teknik detaylarında değişiklik yapma hakkı saklıdır. * Tavsiye edilen azami satış fiyatıdır. Fiyatlara KDV dahil değildir.

* Mağaza SSKU kodu 5422BX03-0107 olacaktır.



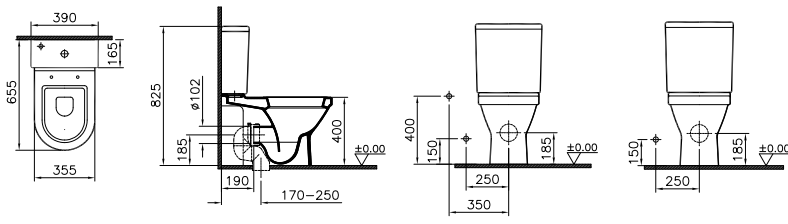


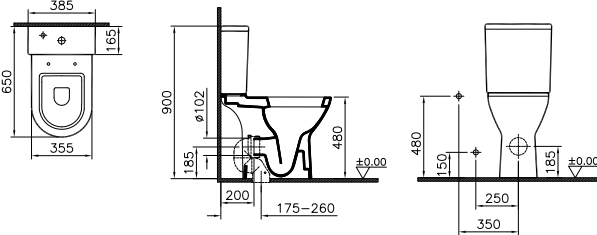
S50

Ürün/Kod	Ürün açıklamaları	Fiyat (TL)*
Rim-ex arkası açık takım klozet, 65 cm Universal çıkışı		
5745LX03-0088	Taharet borulu	863
5745LX03-0075	Taharet borusuz	863
Rezervuar		
* 5422LX03-0107 ◆	Alttan su girişli	364
5422LX03-5712	Alttan girişli, üstten kumandalı, özel iç takım dahil	623
 		
Duvara tam dayalı takım klozet, 65 cm Universal çıkışı		
5332LXXX-0092	Taharet borusu girişi standart uygulamalı, yanlardan çift delikli	696
5332LXXX-0610	Taharet borusu girişi siva altı uygulamalı	696
Rezervuar		
* 5422LX03-0107 ◆	Alttan su girişli	364
5422LX03-5712	Alttan girişli, üstten kumandalı, özel iç takım dahil 2,5/4 L ile fonksiyon yapmaktadır.	623
 		

- Ürün renkleri için sayfa 211'deki Renk Tablosu'na bakınız. • 10 yıl garanti sadece seramik sağlık gereçleri için geçerlidir. • Klozet kapakları 2 yıl garanti kapsamındadır.
- Tüm çizimler standart toleranslar dahilindedir. Montaj uygulamalarında kesin ölçü ihtiyacı olursa ürün üzerinden alınan birebir ölçüler kullanılmalıdır.
- Eczacıbaşı Yapı Gereçleri San. ve Tic. A.Ş.'nin ürünler ve teknik detaylarında değişiklik yapma hakkı saklıdır. * Tavsiye edilen azami satış fiyatıdır. Fiyatlara KDV dahil değildir.

* Mağaza SSKU kodu 5422BX03-0107 olacaktır.

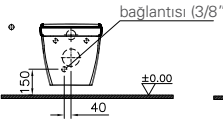

S50

Ürün/Kod	Ürün açıklamaları	Fiyat (TL)*
	Arkası açık takım klozet, 65 cm Universal çıkışlı	
5321LXXX-0088	Taharet borusu girişi standart uygulamalı	664
5321LXXX-0075	Taharet borusuz	664
	Rezervuar	
*5422LX03-0107 ◆	Alttan su girişi	364
5422LX03-5712	Alttan girişli, üstten kumandalı, özel iç takım dahil 2,5/4 L ile fonksiyon yapmaktadır.	623
 	 Taharet borusuz	
	Arkası açık takım Klozet, 65 cm, yüksek Universal çıkışlı Taharet borusu girişi standart uygulamalı	944
5421LXXX-0088	Taharet borusu girişi standart uygulamalı	944
	Rezervuar	
*5422LX03-0107 ◆	Alttan su girişi	364
5422LX03-5712	Alttan girişli, üstten kumandalı, özel iç takım dahil 2,5/4 L ile fonksiyon yapmaktadır.	623
 		

- Ürün renkleri için sayfa 211'deki Renk Tablosu'na bakınız. • 10 yıl garanti sadece seramik sağlık gereçleri için geçerlidir. • Klozet kapakları 2 yıl garanti kapsamındadır.
- Tüm çizimler standart toleranslar dahilindedir. Montaj uygulamalarında kesin ölçü ihtiyacı olursa ürün üzerinden alınan birebir ölçüler kullanılmalıdır.
- Eczacıbaşı Yapı Gereçleri San. ve Tic. A.Ş.'nin ürünler ve teknik detaylarında değişiklik yapma hakkı saklıdır. * Tavsiye edilen azami satış fiyatıdır. Fiyatlara KDV dahil değildir.

* Mağaza SSKU kodu 5422BX03-0107 olacaktır.



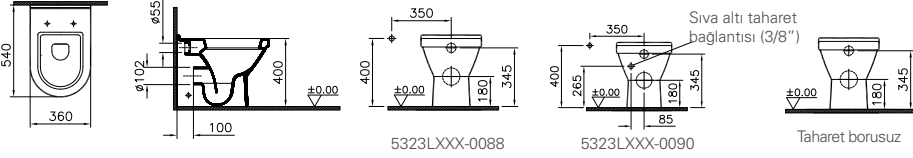


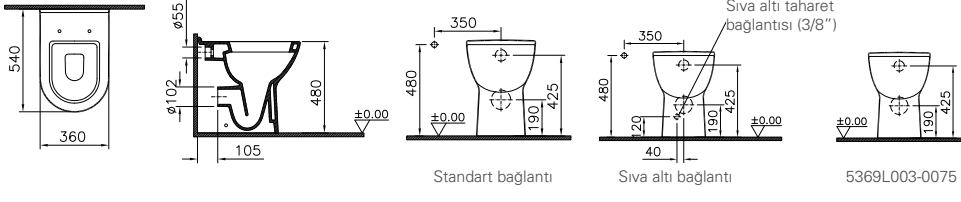

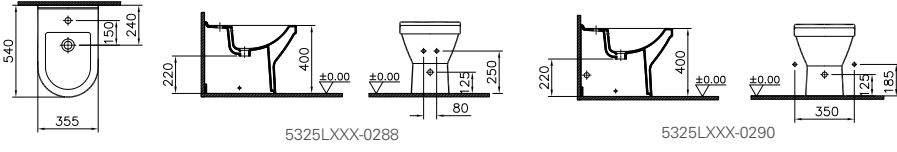
S50

Ürün/Kod	Ürün açıklamaları	Fiyat (TL)*
Rim-ex asma klozet, montaj deliksiz, 54 cm		
5956LX03-0559	Taharet borusu girişi siva altı uygulamalı	1.394
5956LX03-0101	Taharet borusuz	1.394
	 <p>Duvar kalınlığına göre ilave boru gerekebilir.</p>  <p>Standart bağlantı</p>  <p>Siva altı taharet bağlantısı (3/8")</p>  <p>Taharet borusuz</p>	
Rim-ex asma klozet, 52 cm		
7740LX03-0850	Universal taharet borulu	1.220
7740LX03-0075	Taharet borusuz	1.220
	 <p>Duvar kalınlığına göre ilave boru gerekebilir.</p>  <p>Standart bağlantı</p>  <p>Siva altı taharet bağlantısı (3/8")</p>  <p>Taharet borusuz</p>	
Asma klozet, montaj deliksiz, 54 cm		
5955LX03-0559	Taharet borusu girişi siva altı uygulamalı	1.096
5955LX03-0101	Taharet borusuz	1.096
	 <p>Duvar kalınlığına göre ilave boru gerekebilir.</p>  <p>Standart bağlantı</p>  <p>Siva altı taharet bağlantısı (3/8")</p>  <p>Taharet borusuz</p>	
Asma klozet, 54 cm		
5618LXXX-0850	Universal taharet borulu	923
5618LXXX-0075	Taharet borusuz	923
	 <p>Duvar kalınlığına göre ilave boru gerekebilir.</p>  <p>Standart bağlantı</p>  <p>Siva altı taharet bağlantısı (3/8")</p>  <p>Taharet borusuz</p>	

5318 yerine devreye alınmıştır.



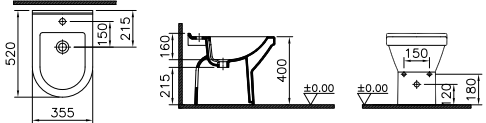


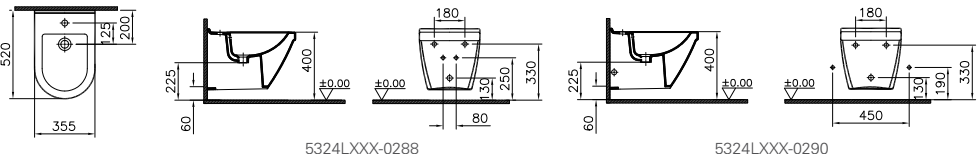


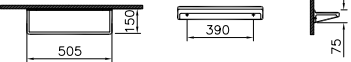



- Ürün renkleri için sayfa 211'deki Renk Tablosu'na bakınız. • 10 yıl garanti sadece seramik sağlık gereçleri için geçerlidir. • Klozet kapakları 2 yıl garanti kapsamındadır.
- Tüm çizimler standart toleranslar dahilindedir. Montaj uygulamalarında kesin ölçü ihtiyacı olursa ürün üzerinden alınan birebir ölçüler kullanılmalıdır.
- Eczacıbaşı Yapı Gereçleri San. ve Tic. A.Ş.'nin ürünler ve teknik detaylarında değişiklik yapma hakkı saklıdır.
- * Tavsiye edilen azami satış fiyatıdır. Fiyatlara KDV dahil değildir.

S50

Ürün/Kod	Ürün açıklamaları	Fiyat (TL)*
Duvara tam dayalı yerden tek klozet, 54 cm Arkadan çıkışlı		
5323LXXX-0088	Taharet borusu girişi standart uygulamalı	864
5323LXXX-0090	Taharet borusu girişi sıva altı uygulamalı	864
5323LXXX-0075	Taharet borusuz	864
  2,5/4 L		
Duvara tam dayalı yerden tek klozet, 54 cm, yüksek Arkadan çıkışlı		
5369LXXX-0088	Taharet borusu girişi standart uygulamalı	931
5369LXXX-0090	Taharet borusu girişi sıva altı uygulamalı	931
5369LXXX-0075	Taharet borusuz	931
  2,5/4 L		
Duvara tam dayalı yerden bide, 54 cm		
5325LXXX-0288	Yanlardan deliksiz, tek armatür delikli	678
5325LXXX-0290	Yanlardan delikli, tek armatür delikli	678
		




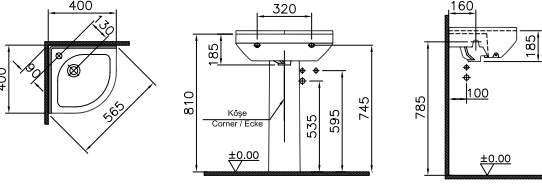

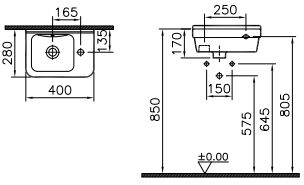


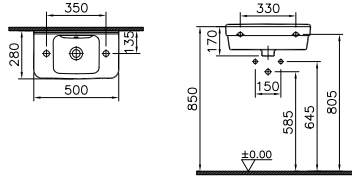
- Ürün renkleri için sayfa 211'deki Renk Tablosu'na bakınız. • 10 yıl garanti sadece seramik sağlık gereçleri için geçerlidir. • Klozet kapakları 2 yıl garanti kapsamındadır.
- Tüm çizimler standart toleranslar dahilindedir. Montaj uygulamalarında kesin ölçü ihtiyacı olursa ürün üzerinden alınan birebir ölçüler kullanılmalıdır.
- Eczacıbaşı Yapı Gereçleri San. ve Tic. A.Ş.'nin ürünler ve teknik detaylarında değişiklik yapma hakkı saklıdır.
- * Tavsiye edilen azami satış fiyatıdır. Fiyatlara KDV dahil değildir.

S50

Ürün/Kod	Ürün açıklamaları	Fiyat (TL)*
5305LXXX-0068 	Arkası açık yerden bide, 52 cm Yanlardan deliksiz, tek armatür delikli	576
		
	Asma bide, 52 cm	
5324LXXX-0288	Yanlardan deliksiz, tek armatür delikli	770
5324LXXX-0290	Yanlardan delikli, tek armatür delikli	770
	Tuğla duvarlar için 424032 veya alçıpan duvarlar için 780-5820 bide taşıyıcı aparatı sipariş edilmelidir. 	
5326B003-0156 	Etajer, 50 cm	187
	1 Temmuz 2019 tarihi itibariyle satış hattından kaldırılacaktır. 	
5327B003-0156 	Etajer, 60 cm	202
	1 Temmuz 2019 tarihi itibariyle satış hattından kaldırılacaktır. 	

- Ürün renkleri için sayfa 211'deki Renk Tablosu'na bakınız. • 10 yıl garanti sadece seramik sağlık gereçleri için geçerlidir. • Klozet kapakları 2 yıl garanti kapsamındadır.
- Tüm çizimler standart toleranslar dahilindedir. Montaj uygulamalarında kesin ölçü ihtiyacı olursa ürün üzerinden alınan birebir ölçüler kullanılmalıdır.
- Eczacıbaşı Yapı Gereçleri San. ve Tic. A.Ş.'nin ürünler ve teknik detaylarında değişiklik yapma hakkı saklıdır.
- * Tavsiye edilen azami satış fiyatıdır. Fiyatlara KDV dahil değildir.

S50 kompakt


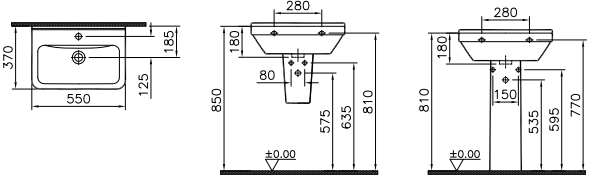

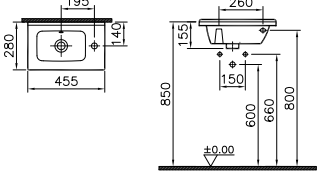

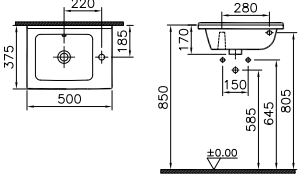

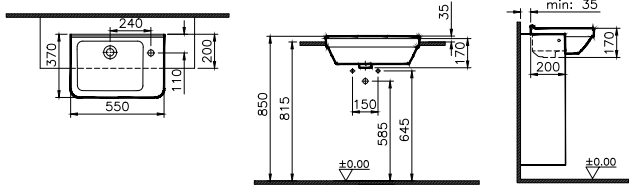
Ürün/Kod	Ürün açıklamaları	Fiyat (TL)*
5306LXXX-0999 	Köşe lavabo, 40 cm Orta armatür delikli, su taşma delikli	497
6936LXXX-7035 	Kolon ayak	227
		
	Lavabo, 40 cm, dar	
5343LXXX-0012	Armatür deliksiz, su taşma delikli	368
5343LXXX-0029	Sağdan tek armatür delikli, su taşma delikli	368
		
	Lavabo, 50 cm, dar	
5344LXXX-0012	Armatür deliksiz, su taşma delikli	430
5344LXXX-0028	Soldan tek armatür delikli, su taşma delikli	430
5344LXXX-0029	Sağdan tek armatür delikli, su taşma delikli	430
		

1 Temmuz 2019 tarihi itibarıyla satış hattından kaldırılacaktır.

1 Temmuz 2019 tarihi itibarıyla satış hattından kaldırılacaktır.


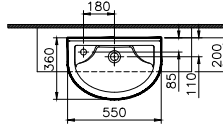
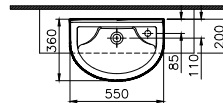
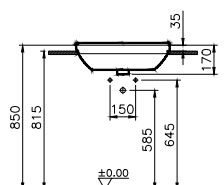
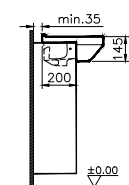

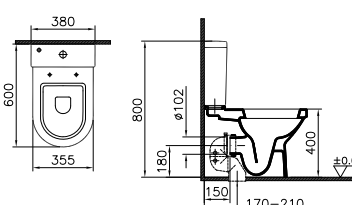
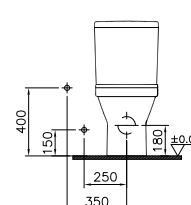
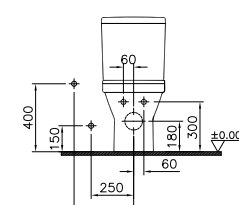

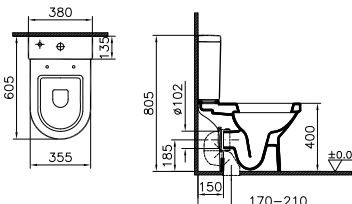
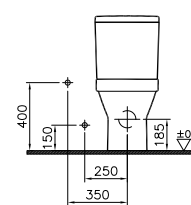
- Ürün renkleri için sayfa 211'deki Renk Tablosu'na bakınız. • 10 yıl garanti sadece seramik sağlık gereçleri için geçerlidir.
- Tüm çizimler standart toleranslar dahilindedir. Montaj uygulamalarında kesin ölçü ihtiyacı olursa ürün üzerinden alınan birebir ölçüler kullanılmalıdır.
- Eczacıbaşı Yapı Gereçleri San. ve Tic. A.Ş.'nin ürünleri ve teknik detaylarında değişiklik yapma hakkı saklıdır.
- * Tavsiye edilen azami satış fiyatıdır. Fiyatlara KDV dahil değildir.

S50 kompakt

Ürün/Kod	Ürün açıklamaları	Fiyat (TL)*
Lavabo, 55 cm, dar		
5341LXXX-0001*	Orta armatür delikli, su taşma delikli	484
5341LXXX-0012*	Armatür deliksiz, su taşma delikli	484
5315LXXX-0156 ♦	Küçük yarım ayak	162
6936LXXX-7035	Kolon ayak	227
*1 Temmuz 2019 tarihi itibarıyla satış hattından kaldırılacaktır.		
		
5345BXXX-0001	Sağdan lavabo, 45 cm, dar Sağdan armatür delikli, su taşma delikli	976
		
5346BXXX-0001	Sağdan lavabo, 50 cm, dar Sağdan armatür delikli, su taşma delikli	1.092
		
5340BXXX-0029	Yarım tezgah lavabo, 55 cm, dar Sağdan tek armatür delikli, su taşma delikli	642
		


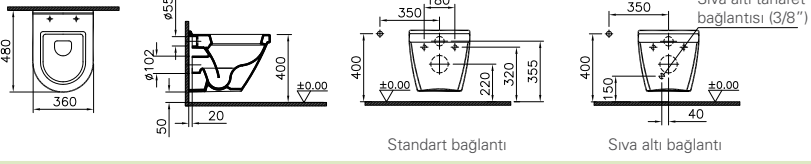

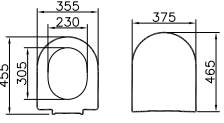

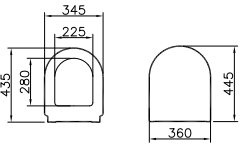

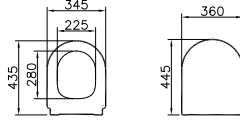
- Ürün renkleri için sayfa 211'deki Renk Tablosu'na bakınız. • 10 yıl garanti sadece seramik sağlık gereçleri için geçerlidir.
- Tüm çizimler standart toleranslar dahilindedir. Montaj uygulamalarında kesin ölçü ihtiyacı olursa ürün üzerinden alınan birebir ölçüler kullanılmalıdır.
- Eczacıbaşı Yapı Gereçleri San. ve Tic. A.Ş.'nin ürünler ve teknik detaylarında değişiklik yapma hakkı saklıdır.
- * Tavsiye edilen azami satış fiyatıdır. Fiyatlara KDV dahil değildir.

S50 kompakt

Ürün/Kod	Ürün açıklamaları	Fiyat (TL)*
Yarım tezgah lavabo, 55 cm, dar		
5597BXXX-0028	Soldan tek armatür delikli, su taşma delikli	508
5597BXXX-0029	Sağdan tek armatür delikli, su taşma delikli	508
	   	
Duvara tam dayalı takım klozet, 60 cm		
Universal çıkışlı		
5427LXXX-0092	Taharet borusu girişi standart uygulamalı, yanlardan çift delikli	581
5427LXXX-0610	Taharet borusu girişi siva altı uygulamalı	581
Rezervuar		
5428LXXX-0107	Alttan su girişi	306
5428LXXX-5712	Alttan girişli, üstten kumandalı, özel iç takım dahil 2,5/4 L ile fonksiyon yapmaktadır.	564
	  	
5424LXXX-0088	Arkası açık takım klozet, 60 cm Universal çıkışlı Taharet borusu girişi standart uygulamalı	613
Rezervuar		
5428LXXX-0107	Alttan su girişi	306
5428LXXX-5712	Alttan girişli, üstten kumandalı, özel iç takım dahil 2,5/4 L ile fonksiyon yapmaktadır.	564
	 	





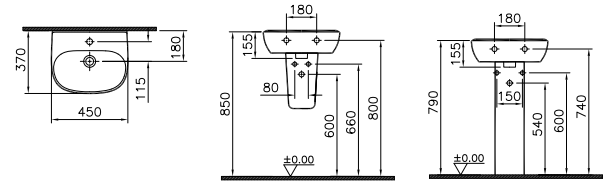




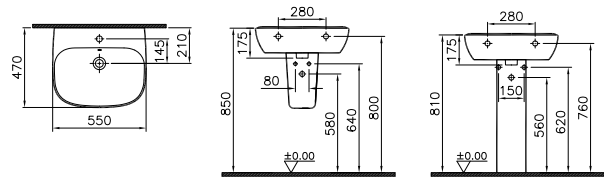




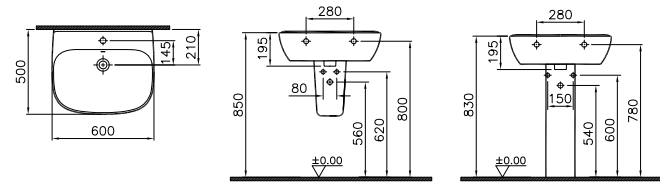




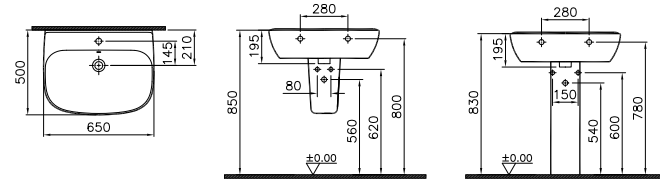
- Ürün renkleri için sayfa 211'deki Renk Tablosu'na bakınız. • 10 yıl garanti sadece seramik sağlık gereçleri için geçerlidir. • Klozet kapakları 2 yıl garanti kapsamındadır.
- Tüm çizimler standart toleranslar dahilindedir. Montaj uygulamalarında kesin ölçü ihtiyacı olursa ürün üzerinden alınan birebir ölçüler kullanılmalıdır.
- Eczacıbaşı Yapı Gereçleri San. ve Tic. A.Ş.'nin ürünler ve teknik detaylarında değişiklik yapma hakkı saklıdır.
- * Tavsiye edilen azami satış fiyatıdır. Fiyatlara KDV dahil değildir.

S50 kompakt

Ürün/Kod	Ürün açıklamaları	Fiyat (TL)*
Asma klozet, 48 cm, kısa		
5320LXXX-0850	Universal taharet borulu	923
5320LXXX-0075	Taharet borusuz	923
	 <p>Standart bağlantı</p> <p>Sıva altı taharet bağlantısı (3/8")</p> <p>Sıva altı bağlantı</p>	
48-0XX-001	Klozet kapağı Duroplast, basit metal menteşeli, üstten sıkmalı	250
	5424, 5427 ve 5320 hariç tüm S50 klozetlerle uyumludur.	
		
Klozet kapağı		
Duroplast		
72-0XX-311	Basit metal menteşeli, üstten sıkmalı	250
72-0XX-301	Metal menteşeli, üstten sıkmalı	277
72-0XX-309	Metal menteşeli, üstten sıkmalı, yavaş kapanır	415
72-0XXR309	Metal menteşeli, üstten sıkmalı, yavaş kapanır, kolay çıkabilir	444
		
Klozet kapağı		
Duroplast		
108-003-311	Basit metal menteşeli, üstten sıkmalı	250
108-003-001	Metal menteşeli, üstten sıkmalı	277
108-003-009	Metal menteşeli, üstten sıkmalı, yavaş kapanır	415
108-003-056	Metal menteşeli, üstten sıkmalı, antislip takozlu	477
108-003-509	Metal menteşeli, üstten sıkmalı, yavaş kapanır, antislip takozlu, tek alt kapak	453
108-003R009	Metal menteşeli, üstten sıkmalı, yavaş kapanır, kolay çıkabilir	457
108-003R059	Metal menteşeli, üstten sıkmalı, yavaş kapanır, antislip takozlu, kolay çıkabilir	511
	Tüm S50 serisi ile uyumludur.	
		



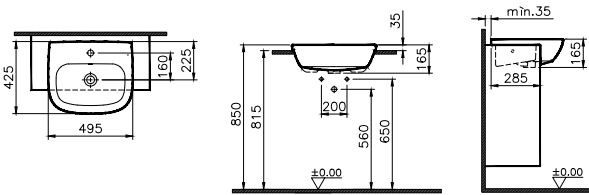



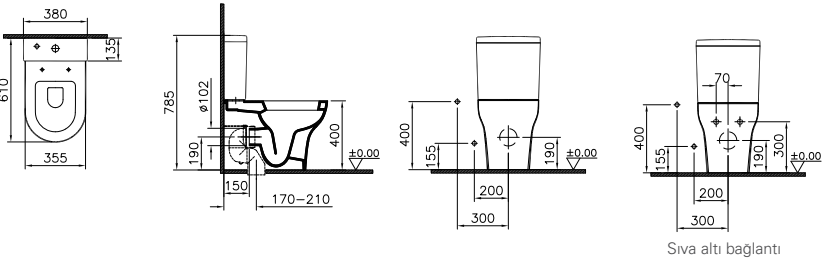



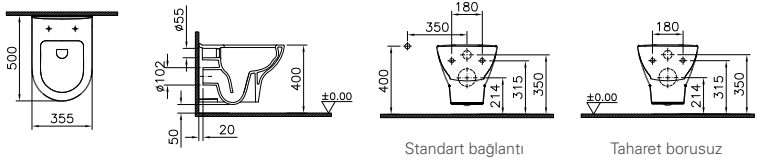
- Ürün renkleri için sayfa 211'deki Renk Tablosu'na bakınız. • 10 yıl garanti sadece seramik sağlık gereçleri için geçerlidir.
- Klozet kapakları 2 yıl garanti kapsamındadır. • XX-XXXR009 kodlu klozet kapakları kolay sök-tak özellikli kapaklardır.
- Tüm çizimler standart toleranslar dahilindedir. Montaj uygulamalarında kesin ölçü ihtiyacı olursa ürün üzerinden alınan birebir ölçüler kullanılmalıdır.
- Eczacıbaşı Yapı Gereçleri San. ve Tic. A.Ş.'nin ürünler ve teknik detaylarında değişiklik yapma hakkı saklıdır. * Tavsiye edilen azami satış fiyatıdır. Fiyatlara KDV dahil değildir.

Zentrum

Ürün/Kod	Ürün açıklamaları	Fiyat (TL)*
5631LX03-0001 	Lavabo, 45 cm Orta armatür delikli su taşma delikli	251
5280LX03-7201 	Küçük yarım ayak	162
6408L003-0156 	Kolon ayak	209
		
5632LX03-0001 	Lavabo, 55 cm Orta armatür delikli su taşma delikli	324
5281LX03-7201 	Yarım ayak	162
6408LX03-0156 	Kolon ayak	209
		
5633LX03-0001 	Lavabo, 60 cm Orta armatür delikli su taşma delikli	354
5281LX03-7201 	Yarım ayak	162
6408LX03-0156 	Kolon ayak	209
		
5634LX03-0001 	Lavabo, 65 cm Orta armatür delikli su taşma delikli	382
5281LX03-7201 	Yarım ayak	162
6408LX03-0156 	Kolon ayak	209
		


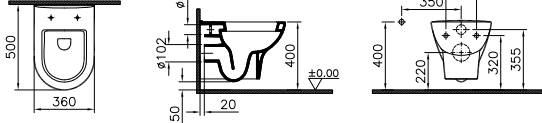


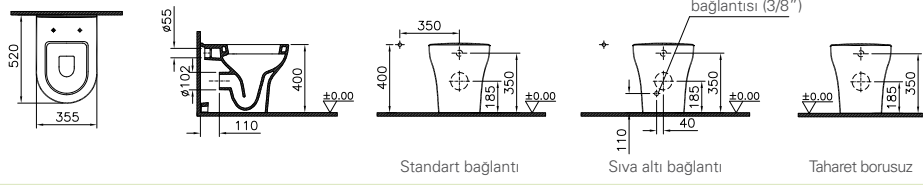

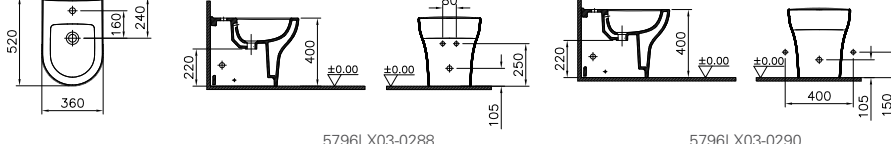

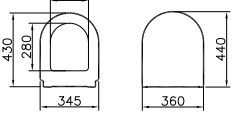
- Ürün renkleri için sayfa 211'deki Renk Tablosu'na bakınız. • 10 yıl garanti sadece seramik sağlık gereçleri için geçerlidir.
- Tüm çizimler standart toleranslar dahilindedir. Montaj uygulamalarında kesin ölçü ihtiyacı olursa ürün üzerinden alınan birebir ölçüler kullanılmalıdır.
- Eczacıbaşı Yapı Gereçleri San. ve Tic. A.Ş.'nin ürünler ve teknik detaylarında değişiklik yapma hakkı saklıdır.
- * Tavsiye edilen azami satış fiyatıdır. Fiyatlara KDV dahil değildir.

Zentrum

Ürün/Kod	Ürün açıklamaları	Fiyat (TL)*
5635LX03-0001 	Yarım tezgah lavabo, 50 cm Orta armatür delikli su taşma delikli	706
		
	Duvara tam dayalı takım klozet, 60 cm Universal çıkışlı	
5780LX03-0092	Taharet borusu girişi standart uygulamalı	498
5780LX03-0610	Taharet borusu girişi sıva altı uygulamalı	498
5780LX03-0096	Taharet borusuz	498
	Rezervuar	
5783L003-0107	Alttan su girişi	331
5783L003-5712	Alttan girişli, üstten kumandalı, özel iç takım dahil 2,5/4 L ile fonksiyon yapmaktadır.	589
		
		
	Rim-ex asma klozet, 50 cm	
5795LX03-0850	Universal taharet borulu	1.090
5795LX03-0075	Taharet borusuz	1.090
		


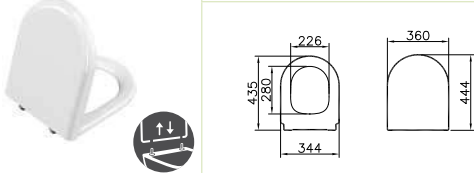
- Ürün renkleri için sayfa 211'deki Renk Tablosu'na bakınız. • 10 yıl garanti sadece seramik sağlık gereçleri için geçerlidir. • Klozet kapakları 2 yıl garanti kapsamındadır.
- Tüm çizimler standart toleranslar dahilindedir. Montaj uygulamalarında kesin ölçü ihtiyacı olursa ürün üzerinden alınan birebir ölçüler kullanılmalıdır.
- Eczacıbaşı Yapı Gereçleri San. ve Tic. A.Ş.'nin ürünler ve teknik detaylarında değişiklik yapma hakkı saklıdır.
- * Tavsiye edilen azami satış fiyatıdır. Fiyatlara KDV dahil değildir.

Zentrum

Ürün/Kod	Ürün açıklamaları	Fiyat (TL)*
Asma klozet, 50 cm		
5785LX03-0850	Universal taharet borulu	791
5785LX03-0075	Taharet borusuz	791
		 2,5/4 L
Duvara tam dayalı yerden tek klozet, 52 cm		
Arkadan çıkışlı		
5788LX03-0088	Taharet borusu girişi standart uygulamalı	820
5788LX03-0090	Taharet borusu girişi siva altı uygulamalı	820
5788LX03-0075	Taharet borusuz	820
		Siva altı taharet bağlantısı (3/8")
Duvara tam dayalı yerden bide, 52 cm		
5796LX03-0288	Yanlardan deliksiz, tek armatür delikli	769
5796LX03-0290	Yanlardan delikli, tek armatür delikli	769
		5796LX03-0288 5796LX03-0290
Klozet kapağı		
Duroplast		
94-003-001	Metal menteşeli, üstten sıkmalı	250
94-003-009	Metal menteşeli, üstten sıkmalı, yavaş kapanır	415
94-003R009	Metal menteşeli, üstten sıkmalı, yavaş kapanır, kolay çıkabilir	444
		





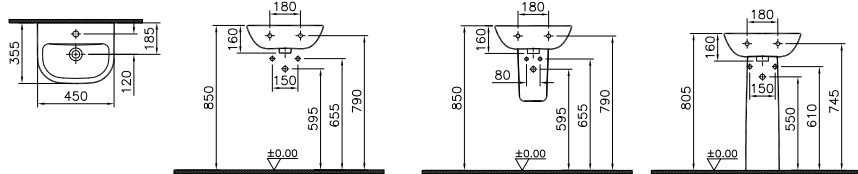




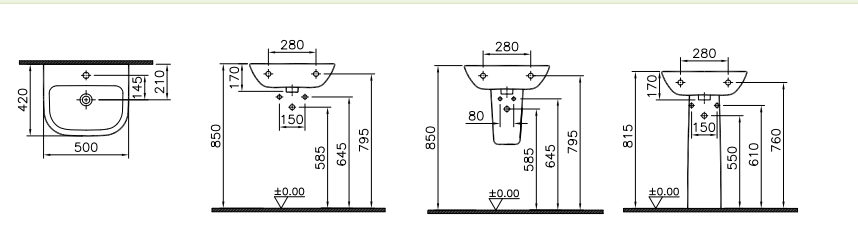




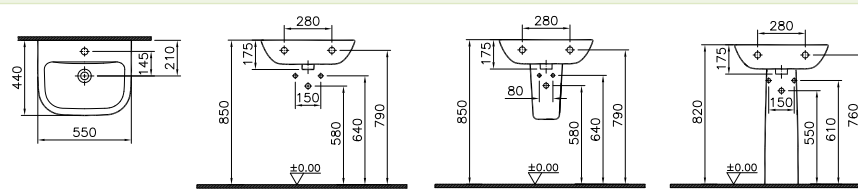




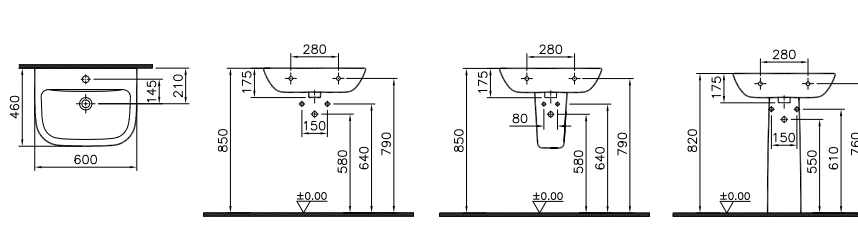
- Ürün renkleri için sayfa 211'deki Renk Tablosu'na bakınız. • 10 yıl garanti sadece seramik sağlık gereçleri için geçerlidir.
- Klozet kapakları 2 yıl garanti kapsamındadır. • XX-XXXR009 kodlu klozet kapakları kolay sök-tak özellikli kapaklardır.
- Tüm çizimler standart toleranslar dahilindedir. Montaj uygulamalarında kesin ölçü ihtiyacı olursa ürün üzerinden alınan birebir ölçüler kullanılmalıdır.
- Eczacıbaşı Yapı Gereçleri San. ve Tic. A.Ş.'nin ürünler ve teknik detaylarında değişiklik yapma hakkı saklıdır. * Tavsiye edilen azami satış fiyatıdır. Fiyatlara KDV dahil değildir.

Zentrum

Ürün/Kod	Ürün açıklamaları	Fiyat (TL)*
	 Klozet kapağı Duroplast	
127-003-001	Metal menteşeli, üstten sıkmalı	250
127-003-009	Metal menteşeli, üstten sıkmalı, yavaş kapanır	415
127-003R009	Metal menteşeli, üstten sıkmalı, yavaş kapanır, kolay çıkabilir	444
	Rim-ex klozet ile kullanıma uygundur.	
		





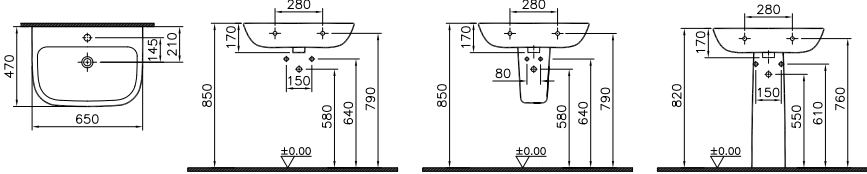





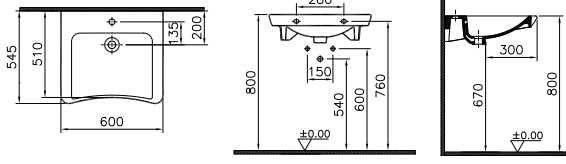





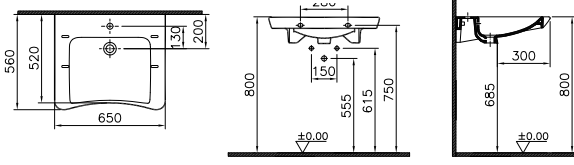


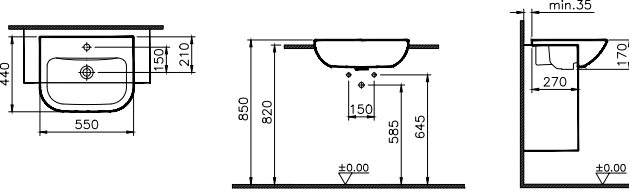
- Ürün renkleri için sayfa 211'deki Renk Tablosu'na bakınız. • 10 yıl garanti sadece seramik sağlık gereçleri için geçerlidir.
- Klozet kapakları 2 yıl garanti kapsamındadır. • XX-XXXR009 kodlu klozet kapakları kolay sök-tak özellikli kapaklardır.
- Tüm çizimler standart toleranslar dahilindedir. Montaj uygulamalarında kesin ölçü ihtiyacı olursa ürün üzerinden alınan birebir ölçüler kullanılmalıdır.
- Eczacıbaşı Yapı Gereçleri San. ve Tic. A.Ş.'nin ürünler ve teknik detaylarında değişiklik yapma hakkı saklıdır. * Tavsiye edilen azami satış fiyatıdır. Fiyatlara KDV dahil değildir.

S20

Ürün/Kod	Ürün açıklamaları	Fiyat (TL)*
5500LXXX-0001 	Lavabo, 45 cm Orta armatür delikli, su taşma delikli	233
5280LXXX-7201 	Küçük yarım ayak	162
5529LXXX-0156 	Kolon ayak	209
		
5501LXXX-0001 	Lavabo, 50 cm Orta armatür delikli, su taşma delikli	271
5281LXXX-7201 	Yarım ayak	162
5529LXXX-0156 	Kolon ayak	209
		
5502LXXX-0001 	Lavabo, 55 cm Orta armatür delikli, su taşma delikli	300
5281LXXX-7201 	Yarım ayak	162
5529LXXX-0156 	Kolon ayak	209
		
5503LXXX-0001 	Lavabo, 60 cm Orta armatür delikli, su taşma delikli	325
5281LXXX-7201 	Yarım ayak	162
5529LXXX-0156 	Kolon ayak	209
		



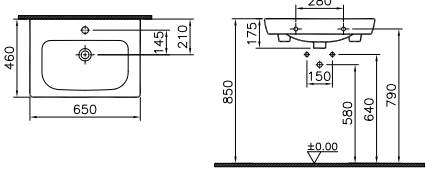


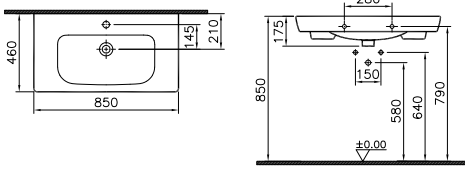


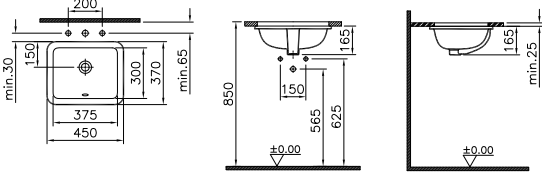


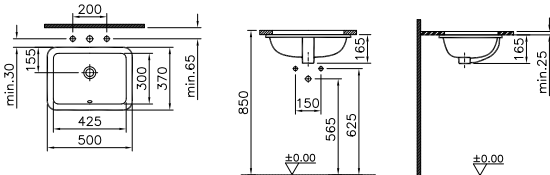


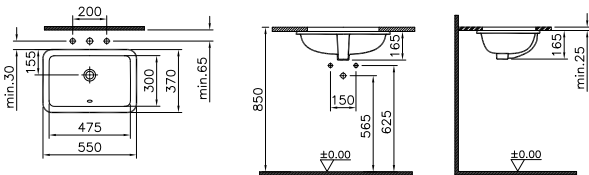
- Ürün renkleri için sayfa 211'deki Renk Tablosu'na bakınız. • 10 yıl garanti sadece seramik sağlık gereçleri için geçerlidir.
- Tüm çizimler standart toleranslar dahilindedir. Montaj uygulamalarında kesin ölçü ihtiyacı olursa ürün üzerinden alınan birebir ölçüler kullanılmalıdır.
- Eczacıbaşı Yapı Gereçleri San. ve Tic. A.Ş.'nin ürünler ve teknik detaylarında değişiklik yapma hakkı saklıdır.
- * Tavsiye edilen azami satış fiyatıdır. Fiyatlara KDV dahil değildir.

S20

Ürün/Kod	Ürün açıklamaları	Fiyat (TL)*
5504LXXX-0001 	Lavabo, 65 cm Orta armatür delikli, su taşma delikli	354
5281LXXX-7201 	Yarım ayak	162
5529LXXX-0156 	Kolon ayak	209
		
Özel ihtiyaç lavabosu, 60 cm		
5289BXXX-0001 	Orta armatür delikli, su taşma delikli	875
5289BXXX-0012 	Armatür deliksiz, su taşma delikli	875
5289BXXX-0016 	Armatür deliksiz, su taşma deliksiz	875
5289BXXX-0041 	Orta armatür delikli, su taşma deliksiz	875
		
Özel ihtiyaç lavabosu, 65 cm		
5291BXXX-0001 	Orta armatür delikli, su taşma delikli	949
5291BXXX-0012 	Armatür deliksiz, su taşma delikli	949
5291BXXX-0016 	Armatür deliksiz, su taşma deliksiz	949
5291BXXX-0041 	Orta armatür delikli, su taşma deliksiz	949
		
5524BXXX-0001 	Yarım tezgah lavabo, 55 cm Orta armatür delikli, su taşma delikli	744
		

- Ürün renkleri için sayfa 211'deki Renk Tablosu'na bakınız. • 10 yıl garanti sadece seramik sağlık gereçleri için geçerlidir.
- Tüm çizimler standart toleranslar dahilindedir. Montaj uygulamalarında kesin ölçü ihtiyacı olursa ürün üzerinden alınan birebir ölçüler kullanılmalıdır.
- Eczacıbaşı Yapı Gereçleri San. ve Tic. A.Ş.'nin ürünler ve teknik detaylarında değişiklik yapma hakkı saklıdır.
- * Tavsiye edilen azami satış fiyatıdır. Fiyatlara KDV dahil değildir.

S20

Ürün/Kod	Ürün açıklamaları	Fiyat (TL)*
5522BXXX-0001 	Etajerli lavabo, 65 cm Orta armatür delikli, su taşma delikli	744
		
5523BXXX-0001 	Etajerli lavabo, 85 cm Orta armatür delikli, su taşma delikli	972
		
5473BXXX-0618 	Tezgah altı lavabo, 38 cm Armatür deliksiz, su taşma delikli	314
		
5474BXXX-0618 	Tezgah altı lavabo, 43 cm Armatür deliksiz, su taşma delikli	349
		
5475BXXX-0618 	Tezgah altı lavabo, 48 cm Armatür deliksiz, su taşma delikli	383
		



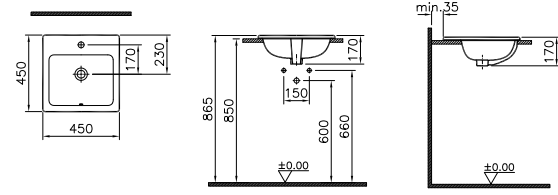


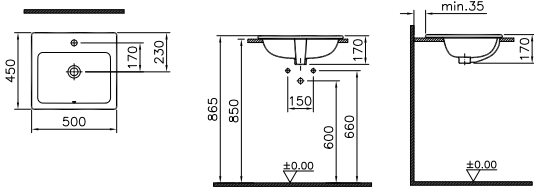


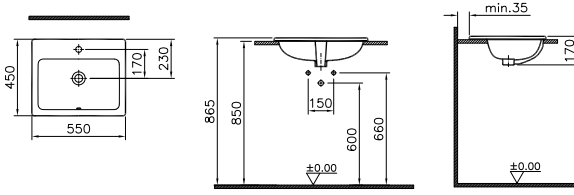


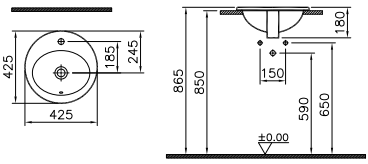


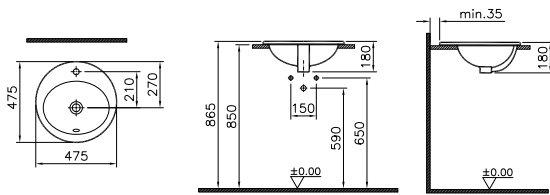
- Ürün renkleri için sayfa 211'deki Renk Tablosu'na bakınız. • 10 yıl garanti sadece seramik sağlık gereçleri için geçerlidir.
- Tüm çizimler standart toleranslar dahilindedir. Montaj uygulamalarında kesin ölçü ihtiyacı olursa ürün üzerinden alınan birebir ölçüler kullanılmalıdır.
- Eczacıbaşı Yapı Gereçleri San. ve Tic. A.Ş.'nin ürünler ve teknik detaylarında değişiklik yapma hakkı saklıdır.
- * Tavsiye edilen azami satış fiyatıdır. Fiyatlara KDV dahil değildir.

S20

Ürün/Kod	Ürün açıklamaları	Fiyat (TL)*
6039BXXX-0012 	Tezgaah altı lavabo, 42 cm Armatür deliksiz, su taşma delikli	626
		
6069BXXX-0012 	Tezgaah altı lavabo, 52 cm Armatür deliksiz, su taşma delikli	370
		
5473BXXX-0642 	Tezgaah üstü lavabo, 45 cm Armatür deliksiz, su taşma delikli	344
		
5474BXXX-0642 	Tezgaah üstü lavabo, 50 cm Armatür deliksiz, su taşma delikli	383
		
5475BXXX-0642 	Tezgaah üstü lavabo, 55 cm Armatür deliksiz, su taşma delikli	422
		



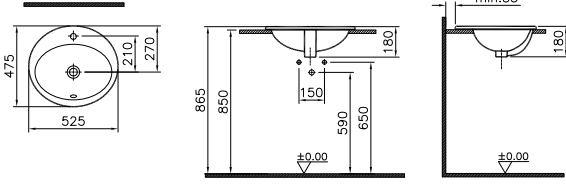

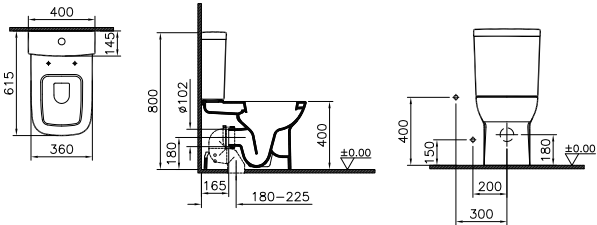

- Ürün renkleri için sayfa 211'deki Renk Tablosu'na bakınız. • 10 yıl garanti sadece seramik sağlık gereçleri için geçerlidir.
- Tüm çizimler standart toleranslar dahilindedir. Montaj uygulamalarında kesin ölçü ihtiyacı olursa ürün üzerinden alınan birebir ölçüler kullanılmalıdır.
- Eczacıbaşı Yapı Gereçleri San. ve Tic. A.Ş.'nin ürünler ve teknik detaylarında değişiklik yapma hakkı saklıdır.
- * Tavsiye edilen azami satış fiyatıdır. Fiyatlara KDV dahil değildir.

S20

Ürün/Kod	Ürün açıklamaları	Fiyat (TL)*
5463BXXX-0001 	Tezgah üstü lavabo, 45 cm Orta armatür delikli, su taşma delikli	362
		
5464BXXX-0001 	Tezgah üstü lavabo, 50 cm Orta armatür delikli, su taşma delikli	403
		
5465BXXX-0001 	Tezgah üstü lavabo, 55 cm Orta armatür delikli, su taşma delikli	442
		
5466BXXX-0001 	Tezgah üstü lavabo, 43 cm Orta armatür delikli, su taşma delikli	362
		
5467BXXX-0001 	Tezgah üstü lavabo, 48 cm Orta armatür delikli, su taşma delikli	406
		


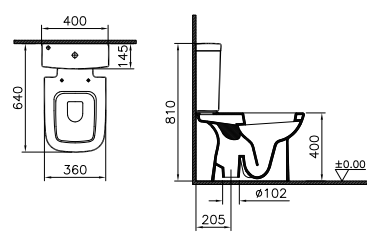
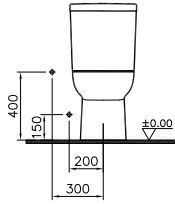


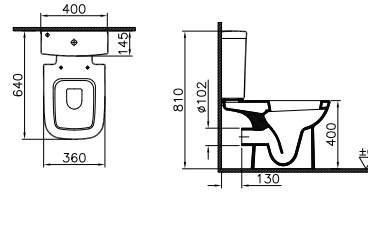
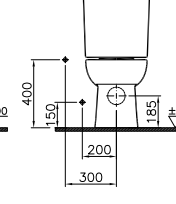

- Ürün renkleri için sayfa 211'deki Renk Tablosu'na bakınız. • 10 yıl garanti sadece seramik sağlık gereçleri için geçerlidir.
- Tüm çizimler standart toleranslar dahilindedir. Montaj uygulamalarında kesin ölçü ihtiyacı olursa ürün üzerinden alınan birebir ölçüler kullanılmalıdır.
- Eczacıbaşı Yapı Gereçleri San. ve Tic. A.Ş.'nin ürünler ve teknik detaylarında değişiklik yapma hakkı saklıdır.
- * Tavsiye edilen azami satış fiyatıdır. Fiyatlara KDV dahil değildir.

S20

Ürün/Kod	Ürün açıklamaları	Fiyat (TL)*
5468BXXX-0001 	Tezgah üstü lavabo, 53 cm Orta armatür delikli, su taşma delikli	446
		
Klozet-rezervuar kombinasyon		
9800LXXX-1199	5512(0092)+5514(0107)+6L içtakım+87-003-001 kapak	1.151
9800LXXX-0449	5512(0610)+5514(0107)+2,5/4L içtakım+77-003-009 kapak	1.423
9800LXXX-1193	5512(0092)+5514(0107)+2,5/4L içtakım+77-003-009 kapak	1.423
Duvara tam dayalı takım klozet, 62 cm		
Universal çıkışlı		
5512LXXX-0092	Taharet borusu girişi standart uygulamalı, yanlardan çift delikli	527
5512LXXX-0610	Taharet borusu girişi sıva altı uygulamalı	527
Rezervuar		
5514LXXX-0107	Alttan girişli	254
5514LXXX-5712	Alttan girişli, üstten kumandalı, özel iç takım dahil 2,5/4L ile fonksiyon yapmaktadır.	511
		
		



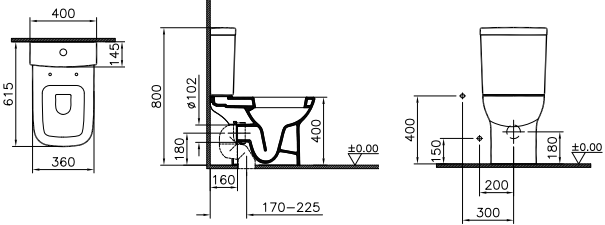


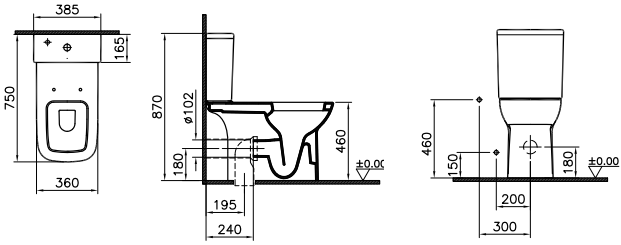
- Ürün renkleri için sayfa 211'deki Renk Tablosu'na bakınız. • 10 yıl garanti sadece seramik sağlık gereçleri için geçerlidir. • Klozet kapakları 2 yıl garanti kapsamındadır.
- Tüm çizimler standart toleranslar dahilindedir. Montaj uygulamalarında kesin ölçü ihtiyacı olursa ürün üzerinden alınan birebir ölçüler kullanılmalıdır.
- Eczacıbaşı Yapı Gereçleri San. ve Tic. A.Ş.'nin ürünler ve teknik detaylarında değişiklik yapma hakkı saklıdır.
- * Tavsiye edilen azami satış fiyatıdır. Fiyatlara KDV dahil değildir.

S20

Ürün/Kod	Ürün açıklamaları	Fiyat (TL)*
<p>Arkası açık takım klozet, 64 cm Alttan çıkışlı</p>		
5510LXXX-0088	Taharet borusu girişi standart uygulamalı	466
5510LXXX-7200	Taharet borusuz	466
<p>Rezervuar</p>		
5514LXXX-0107	Altan girişli	254
5514LXXX-5712	Altan girişli, üstten kumandalı, özel iç takım dahil. 2,5/4L ile fonksiyon yapmaktadır.	511
   <p> 2,5/4 L</p>		
<p>Arkası açık takım klozet, 64 cm Arkadan çıkışlı</p>		
5511LXXX-0088	Taharet borusu girişi standart uygulamalı	466
5511LXXX-7200	Taharet borusuz	466
<p>Rezervuar</p>		
5514LXXX-0107	Altan girişli	254
5514LXXX-5712	Altan girişli, üstten kumandalı, özel iç takım dahil. 2,5/4L ile fonksiyon yapmaktadır.	511
   <p> 2,5/4 L</p>		

- Ürün renkleri için sayfa 211'deki Renk Tablosu'na bakınız. • 10 yıl garanti sadece seramik sağlık gereçleri için geçerlidir. • Klozet kapakları 2 yıl garanti kapsamındadır.
- Tüm çizimler standart toleranslar dahilindedir. Montaj uygulamalarında kesin ölçü ihtiyacı olursa ürün üzerinden alınan birebir ölçüler kullanılmalıdır.
- Eczacıbaşı Yapı Gereçleri San. ve Tic. A.Ş.'nin ürünler ve teknik detaylarında değişiklik yapma hakkı saklıdır.
- * Tavsiye edilen azami satış fiyatıdır. Fiyatlara KDV dahil değildir.


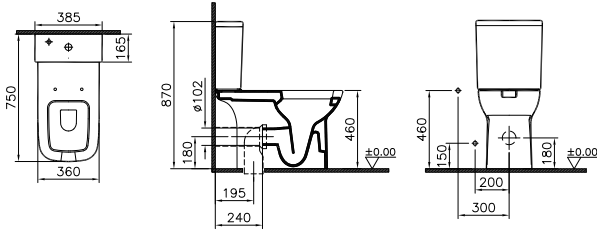

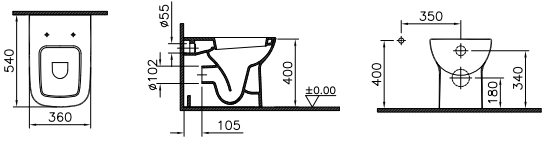

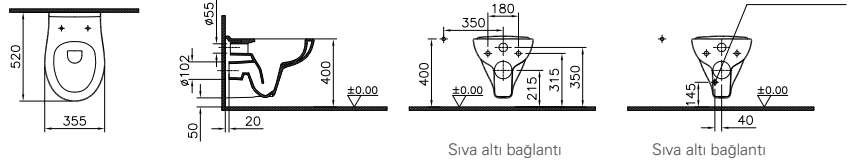
S20

Ürün/Kod	Ürün açıklamaları	Fiyat (TL)*
	Arkası açık takım klozet, 62 cm Universal çıkışlı	
5513LXXX-0088	Taharet borusu girişi standart uygulamalı	620
5513LXXX-0075	Taharet borusuz	620
	Rezervuar	
5514LXXX-0107	Alttan girişli	254
5514LXXX-5712	Alttan girişli, üstten kumandalı, özel iç takım dahil. 2,5/4L ile fonksiyon yapmaktadır.	511
 		
	Arkası açık özel ihtiyaç takım klozeti, 75 cm Universal çıkışlı	1.092
5293LXXX-0088	Taharet borusu girişi standart uygulamalı	
	Rezervuar	
* 5422LX03-0107 ◆	Alttan girişli	364
5422LX03-5712	Alttan girişli, üstten kumandalı, özel iç takım dahil, 2,5/4 L ile fonksiyon yapmaktadır.	623
 		

- Ürün renkleri için sayfa 211'deki Renk Tablosu'na bakınız. • 10 yıl garanti sadece seramik sağlık gereçleri için geçerlidir. • Klozet kapakları 2 yıl garanti kapsamındadır.
- Tüm çizimler standart toleranslar dahilindedir. Montaj uygulamalarında kesin ölçü ihtiyacı olursa ürün üzerinden alınan birebir ölçüler kullanılmalıdır.
- Eczacıbaşı Yapı Gereçleri San. ve Tic. A.Ş.'nin ürünler ve teknik detaylarında değişiklik yapma hakkı saklıdır. * Tavsiye edilen azami satış fiyatıdır. Fiyatlara KDV dahil değildir.

* Mağaza SSKU kodu 5422BX03-0107 olacaktır.


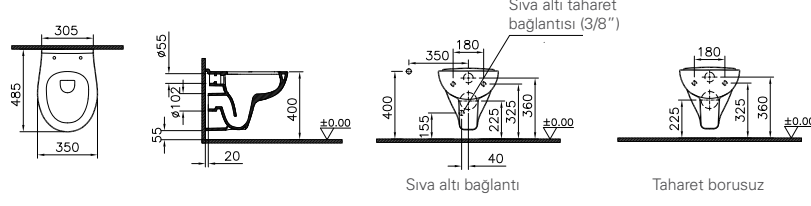

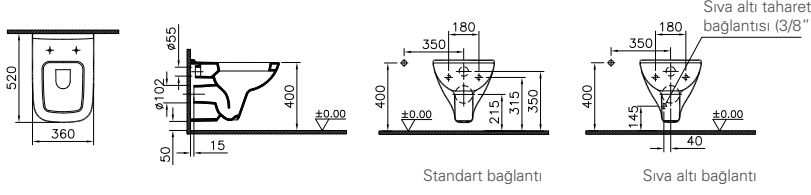

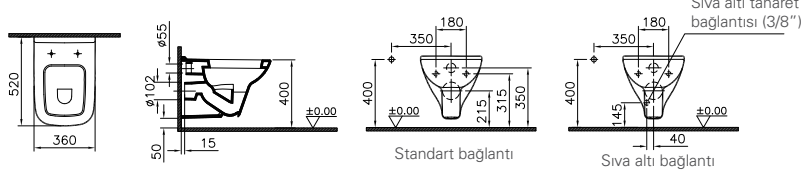

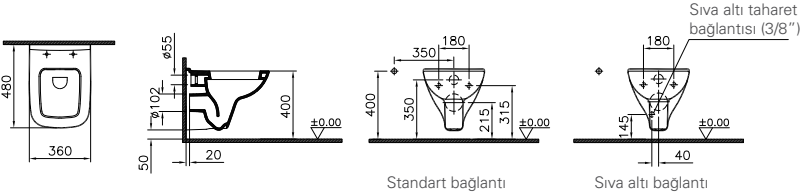
S20

Ürün/Kod	Ürün açıklamaları	Fiyat (TL)*
<p>Arkası açık özel ihtiyaç takım klozeti, 75 cm Universal çıkışı, önu oyuklu</p>		
5293LXXX-1023	Universal taharet borulu	1.092
5293LXXX-0845	Taharet borusuz	1.092
<p>Rezervuar</p>		
* 5422LX03-0107 ◆	Alttan girişli	364
5422LX03-5712	Alttan girişli, üstten kumandalı, özel iç takım dahil, 2,5/4 L ile fonksiyon yapmaktadır.	623
<p>Sadece 79-003-003 kapak ile uyumludur.</p>		
 <p>2,5/4 L</p>		
<p>Duvara tam dayalı yerden tek klozet, 54 cm Arkadan çıkışlı</p>		
5520LXXX-0088	Taharet borusu girişi standart uygulamalı	764
5520LXXX-0090	Taharet borusu girişi siva altı uygulamalı	764
5520LXXX-7200	Taharet borusuz	764
 <p>2,5/4 L</p>		
<p>Rim-ex asma klozet, 52 cm</p>		
7741LX03-0850	Taharet borusu girişi siva altı uygulamalı	972
7741LX03-0075	Taharet borusuz	972
	 <p>Siva altı taharet bağlantısı (3/8")</p> <p>Siva altı bağlantı</p> <p>Siva altı bağlantı</p>	

- Ürün renkleri için sayfa 211'deki Renk Tablosu'na bakınız. • 10 yıl garanti sadece seramik sağlık gereçleri için geçerlidir. • Klozet kapakları 2 yıl garanti kapsamındadır.
- Tüm çizimler standart toleranslar dahilindedir. Montaj uygulamalarında kesin ölçü ihtiyacı olursa ürün üzerinden alınan birebir ölçüler kullanılmalıdır.
- Eczacıbaşı Yapı Gereçleri San. ve Tic. A.Ş.'nin ürünler ve teknik detaylarında değişiklik yapma hakkı saklıdır. * Tavsiye edilen azami satış fiyatıdır. Fiyatlara KDV dahil değildir.


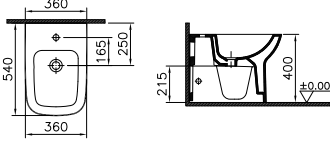
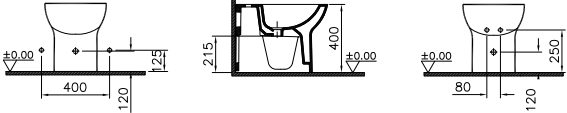

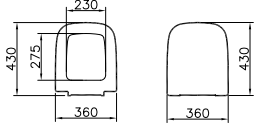

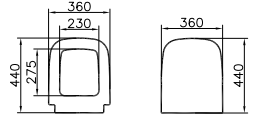

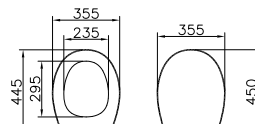
* Mağaza SSKU kodu 5422BX03-0107 olacaktır.

S20

Ürün/Kod	Ürün açıklamaları	Fiyat (TL)*
Rim-ex asma klozet, 48 cm, kısa		
7749LX03-0850	Universal taharet borulu	972
7749LX03-0075	Taharet borusuz	972
		
Asma klozet, 52 cm		
5507LXXX-0868	Universal taharet borulu	682
5507LXXX-0101	Taharet borusuz	682
		
Asma klozet, hastane tipi, 52 cm		
Dışkı numunesi almak için siğ haznelidir.		
5506LXXX-0868	Universal taharet borulu	758
5506LXXX-0101	Taharet borusuz	758
		
Asma klozet, 48 cm		
5505LXXX-0868	Universal taharet borulu	682
5505LXXX-0101	Taharet borusuz	682
		



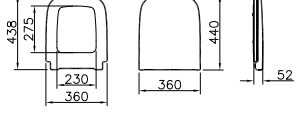
- Ürün renkleri için sayfa 211'deki Renk Tablosu'na bakınız. • 10 yıl garanti sadece seramik sağlık gereçleri için geçerlidir. • Klozet kapakları 2 yıl garanti kapsamındadır.
- Tüm çizimler standart toleranslar dahilindedir. Montaj uygulamalarında kesin ölçü ihtiyacı olursa ürün üzerinden alınan birebir ölçüler kullanılmalıdır.
- Eczacıbaşı Yapı Gereçleri San. ve Tic. A.Ş.'nin ürünler ve teknik detaylarında değişiklik yapma hakkı saklıdır.
- * Tavsiye edilen azami satış fiyatıdır. Fiyatlara KDV dahil değildir.

S20

Ürün/Kod	Ürün açıklamaları	Fiyat (TL)*
YERLİ ÜRETİM Duvara tam dayalı yerden bide, 54 cm		
5509LXXX-0288	Yanlardan deliksiz, tek armatür delikli	607
5509LXXX-0290	Yanlardan delikli, tek armatür delikli	607
	  <p>5509LXXX-0290</p> <p>5509LXXX-0288</p>	
YERLİ ÜRETİM Klozet kapağı		
87-0XX-001	Duroplast Basit metal menteşeli, üstten sıkmalı	250
		
YERLİ ÜRETİM Klozet kapağı		
Duroplast		
77-0XX-009	Metal menteşeli, üstten sıkmalı, yavaş kapanır	415
77-0XXR009	Metal menteşeli, üstten sıkmalı, yavaş kapanır, kolay çıkabilir	444
		
YERLİ ÜRETİM SESYOK kapak		
Duroplast		
84-003-009	Üstten sıkmalı, yavaş kapanır	286
84-003R009	Üstten sıkmalı, yavaş kapanır, kolay çıkabilir	307
		
Rim-ex klozet ile kullanıma uygundur.		

- Ürün renkleri için sayfa 211'deki Renk Tablosu'na bakınız. • 10 yıl garanti sadece seramik sağlık gereçleri için geçerlidir.
- Klozet kapakları 2 yıl garanti kapsamındadır. • XX-XXXR009 kodlu klozet kapakları kolay sök-tak özellikli kapaklardır.
- Tüm çizimler standart toleranslar dahilindedir. Montaj uygulamalarında kesin ölçü ihtiyacı olursa ürün üzerinden alınan birebir ölçüler kullanılmalıdır.
- Eczacıbaşı Yapı Gereçleri San. ve Tic. A.Ş.'nin ürünler ve teknik detaylarında değişiklik yapma hakkı saklıdır. * Tavsiye edilen azami satış fiyatıdır. Fiyatlara KDV dahil değildir.

S20

Ürün/Kod	Ürün açıklamaları	Fiyat (TL)*
	 Klozet kapağı Nuvoplast	
117-003-901	Üstten sıkmalı, çıkabilir plastik menteşeli	154
117-003-909	Üstten sıkmalı, yavaş kapanır, çıkabilir plastik menteşeli	184
		



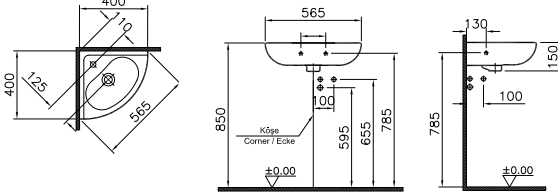


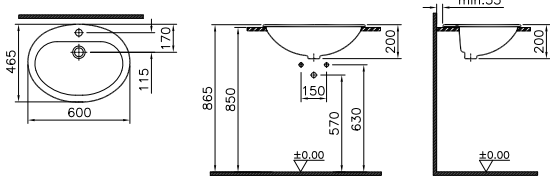





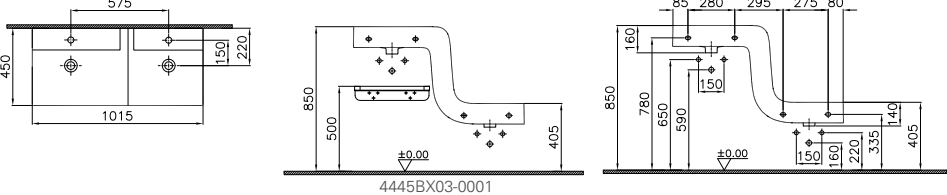

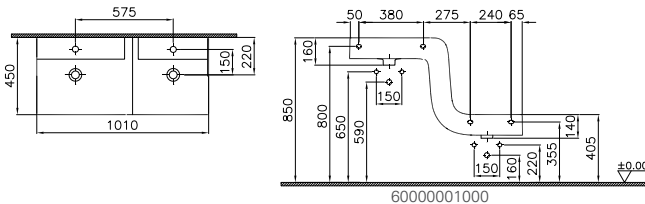

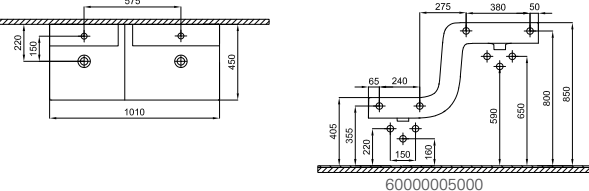
- Ürün renkleri için sayfa 211'deki Renk Tablosu'na bakınız. • 10 yıl garanti sadece seramik sağlık gereçleri için geçerlidir.
- Klozet kapakları 2 yıl garanti kapsamındadır. • XX-XXXR009 kodlu klozet kapakları kolay sök-tak özellikli kapaklardır.
- Tüm çizimler standart toleranslar dahilindedir. Montaj uygulamalarında kesin ölçü ihtiyacı olursa ürün üzerinden alınan birebir ölçüler kullanılmalıdır.
- Eczacıbaşı Yapı Gereçleri San. ve Tic. A.Ş.'nin ürünler ve teknik detaylarında değişiklik yapma hakkı saklıdır. * Tavsiye edilen azami satış fiyatıdır. Fiyatlara KDV dahil değildir.

Arkitekt

Ürün/Kod	Ürün açıklamaları	Fiyat (TL)*
Lavabo, 38 cm		
6018LXXX-1549	Armatür deliksiz, su taşma delikli	193
6018LXXX-1551	Sağdan tek armatür delikli, su taşma delikli	193
6018LXXX-1550	Soldan tek armatür delikli, su taşma delikli	193
		
Lavabo, 53 cm		
6024LXXX-1549	Armatür deliksiz, su taşma delikli	281
6024LXXX-1551	Sağdan tek armatür delikli, su taşma delikli	281
6024LXXX-1550	Soldan tek armatür delikli, su taşma delikli	281
		
Lavabo, 40 cm		
6049LXXX-0016	Armatür deliksiz, su taşma deliksiz	202
6049LXXX-0294	Sağdan tek armatür delikli, su taşma deliksiz	202
		
Lavabo, 60 cm		
6604LXXX-1252	Orta armatür delikli, su taşma delikli	337
6604LXXX-0033	3 armatür delikli (8"), su taşma delikli	337
5876LXXX-0156*	Kolon ayak	337
		


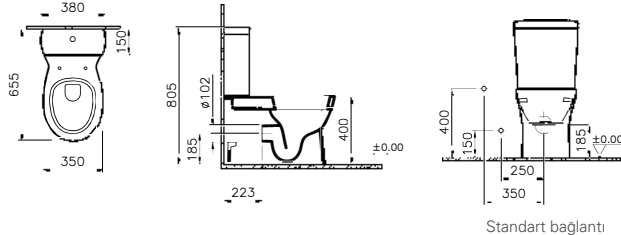

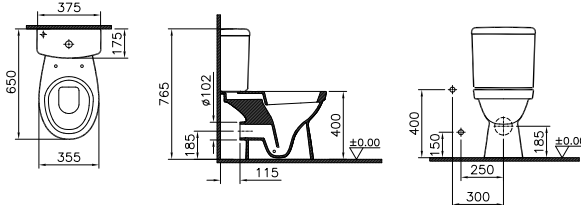

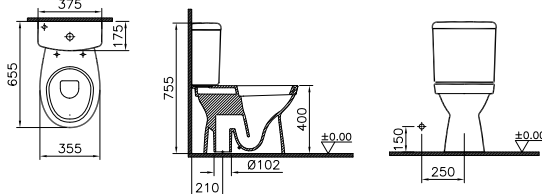
- Ürün renkleri için sayfa 211'deki Renk Tablosu'na bakınız. • 10 yıl garanti sadece seramik sağlık gereçleri için geçerlidir.
- Tüm çizimler standart toleranslar dahilindedir. Montaj uygulamalarında kesin ölçü ihtiyacı olursa ürün üzerinden alınan birebir ölçüler kullanılmalıdır.
- Eczacıbaşı Yapı Gereçleri San. ve Tic. A.Ş.'nin ürünler ve teknik detaylarında değişiklik yapma hakkı saklıdır.
- * Tavsiye edilen azami satış fiyatıdır. Fiyatlara KDV dahil değildir.

Arkitekt

Ürün/Kod	Ürün açıklamaları	Fiyat (TL)*
6093LXXX-1252 	Köşe lavabo, 40 cm Orta armatür delikli, su taşma delikli	467
		
	Tezgaah üstü lavabo, 60 cm	
6030BXXX-0001	Orta armatür delikli, su taşma delikli	487
6030BXXX-0033	3 Armatür delikli (8"), su taşma delikli	487
		
4445BX03-0001 	Family kapaklı seramik lavabo Orta armatür delikli, su taşma delikli A45149 kodlu süzgecin sipariş edilmesi gerekmektedir. A45123 kodlu sifonun sipariş edilmesi önerilmektedir.	3.077
60000001000 	Family kapaklı akrilik lavabo, sol Sifon ve süzgeç dahildir.	2.005
60000005000 	Family kapaklı akrilik lavabo, sağ Sifon ve süzgeç dahildir.	2.005
340-1520 	Family raf	736
		
		
		




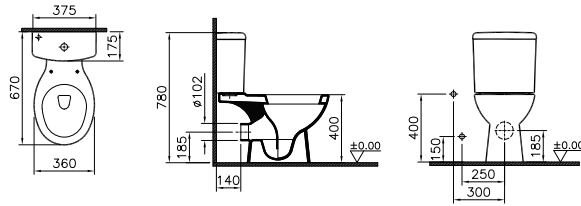



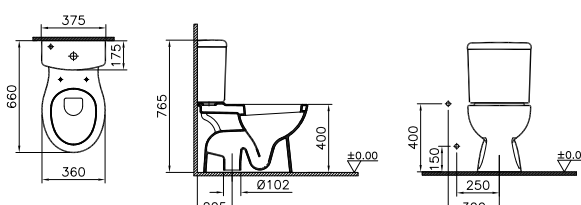


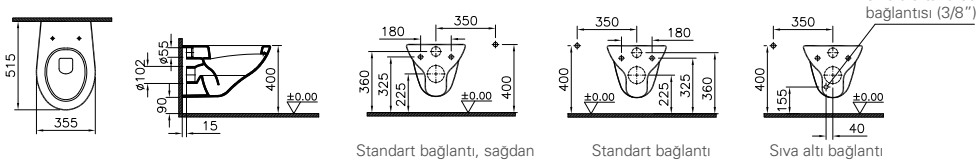


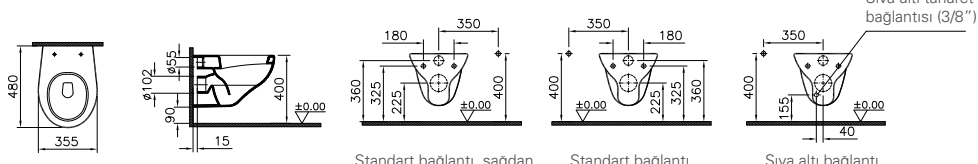
- Ürün renkleri için sayfa 211'deki Renk Tablosu'na bakınız. • 10 yıl garanti sadece seramik sağlık gereçleri için geçerlidir.
- Tüm çizimler standart toleranslar dahilindedir. Montaj uygulamalarında kesin ölçü ihtiyacı olursa ürün üzerinden alınan birebir ölçüler kullanılmalıdır.
- Eczacıbaşı Yapı Gereçleri San. ve Tic. A.Ş.'nin ürünler ve teknik detaylarında değişiklik yapma hakkı saklıdır.
- * Tavsiye edilen azami satış fiyatıdır. Fiyatlara KDV dahil değildir.

Arkitekt

Ürün/Kod	Ürün açıklamaları	Fiyat (TL)*
	Duvara tam dayalı takım klozet, 60 cm Universal çıkışlı	
5930LX03-1512	Taharet borulu, sağ ve sol yandan yarıklı	445
5930LX03-1513	Taharet borusuz, sağ ve sol yandan yarıklı	445
	Rezervuar	
5932LX03-0108	Alttan su girişli	199
5932LX03-1253	Yandan arkadan su girişli	199
		
5820LX03-0088*	Arkası açık takım klozet, 65 cm Arkadan çıkışlı	349
4221LX03-0107	Rezervuar Alttan su girişli	222
	*1 Temmuz 2019 tarihi itibarıyla satış hattından kaldırılacaktır. 	
5821LX03-0088	Arkası açık takım klozet, 65 cm Alttan çıkışlı	349
4221LX03-0107	Rezervuar Alttan su girişli	222
		



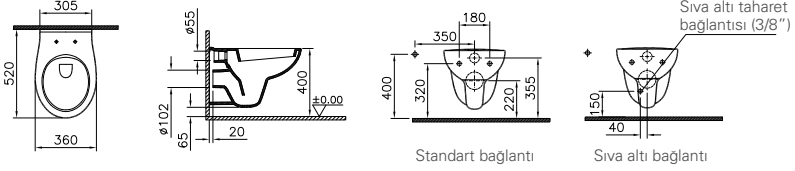


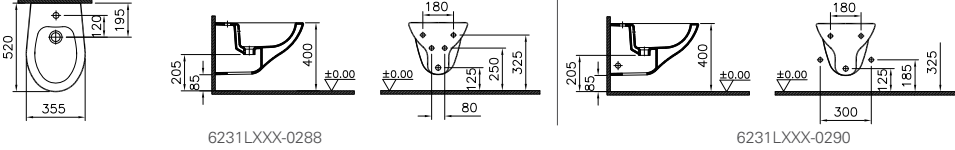


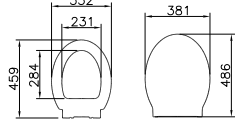


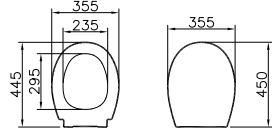
- Ürün renkleri için sayfa 211'deki Renk Tablosu'na bakınız. • 10 yıl garanti sadece seramik sağlık gereçleri için geçerlidir.
- Tüm çizimler standart toleranslar dahilindedir. Montaj uygulamalarında kesin ölçü ihtiyacı olursa ürün üzerinden alınan birebir ölçüler kullanılmalıdır.
- Eczacıbaşı Yapı Gereçleri San. ve Tic. A.Ş.'nin ürünler ve teknik detaylarında değişiklik yapma hakkı saklıdır.
- * Tavsiye edilen azami satış fiyatıdır. Fiyatlara KDV dahil değildir.

Arkitekt

Ürün/Kod	Ürün açıklamaları	Fiyat (TL)*
6623LX03-0088 	Arkası açık takım klozet, 67 cm Arkadan çıkışlı	407
4221LX03-0107 	Rezervuar Alttan su girişli	222
		
5575LX03-0088 	Arkası açık takım klozet, 67 cm Alttan çıkışlı	407
4221LX03-0107 	Rezervuar Alttan su girişli	222
		
	Asma klozet, 52 cm	
6107LXXX-0850	Universal taharet borulu	486
6107LXXX-0091	Taharet borusu girişi standart uygulamalı (sağdan)	486
6107LXXX-0075	Taharet borusuz	486
		
	Asma klozet, 48 cm, kısa	
6105LXXX-0850	Universal taharet borulu	486
6105LXXX-0091	Taharet borusu girişi standart uygulamalı (sağdan)	486
6105LXXX-0075	Taharet borusuz	486
		



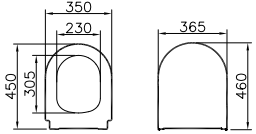


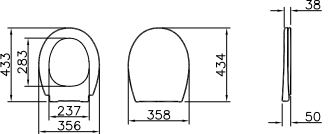


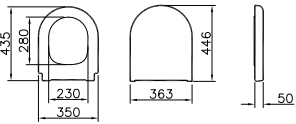


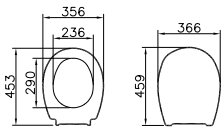
- Ürün renkleri için sayfa 211'deki Renk Tablosu'na bakınız. • 10 yıl garanti sadece seramik sağlık gereçleri için geçerlidir. • Klozet kapakları 2 yıl garanti kapsamındadır.
- Tüm çizimler standart toleranslar dahilindedir. Montaj uygulamalarında kesin ölçü ihtiyacı olursa ürün üzerinden alınan birebir ölçüler kullanılmalıdır.
- Eczacıbaşı Yapı Gereçleri San. ve Tic. A.Ş.'nin ürünler ve teknik detaylarında değişiklik yapma hakkı saklıdır.
- * Tavsiye edilen azami satış fiyatıdır. Fiyatlara KDV dahil değildir.

Arkitekt

Ürün/Kod	Ürün açıklamaları	Fiyat (TL)*
5959L003-0850 	Asma klozet, 54 cm Universal taharet borulu	412
		
	Asma bide, 52 cm	
6231LXXX-0288	Yanlardan deliksiz, tek armatür delikli	770
6231LXXX-0290	Yanlardan delikli, tek armatür delikli	770
	Tuğla duvarlar için 424032 veya alçıpan duvarlar için 780-5820 bide taşıyıcı aparatı sipariş edilmelidir. 	
	Sunrise klozet kapağı Duroplast	
75-003-001	Metal menteşeli, üstten sıkmalı	355
75-003-009	Metal menteşeli, üstten sıkmalı, yavaş kapanır	498
75-003R009	Metal menteşeli, üstten sıkmalı, yavaş kapanır, kolay çıkabilir	532
	1 Temmuz 2019 tarihi itibarıyla satış hattından kaldırılacaktır. 	
	SESYOK kapak Model 1-Oval form Duroplast	
84-0XX-009 ♦	Metal menteşeli, üstten sıkmalı, yavaş kapanır	286
84-0XXR009	Metal menteşeli, üstten sıkmalı, yavaş kapanır, kolay çıkabilir	307
		



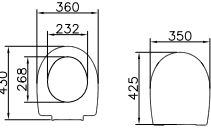


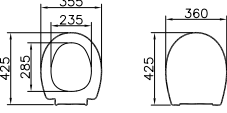


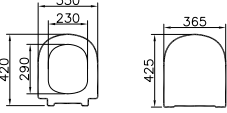


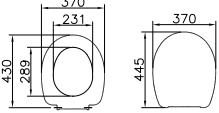
- Ürün renkleri için sayfa 211'deki Renk Tablosu'na bakınız. • 10 yıl garanti sadece seramik sağlık gereçleri için geçerlidir. • Klozet kapakları 2 yıl garanti kapsamındadır.
- Tüm çizimler standart toleranslar dahilindedir. Montaj uygulamalarında kesin ölçü ihtiyacı olursa ürün üzerinden alınan birebir ölçüler kullanılmalıdır.
- Eczacıbaşı Yapı Gereçleri San. ve Tic. A.Ş.'nin ürünler ve teknik detaylarında değişiklik yapma hakkı saklıdır.
- * Tavsiye edilen azami satış fiyatıdır. Fiyatlara KDV dahil değildir.

Arkitekt

Ürün/Kod	Ürün açıklamaları	Fiyat (TL)*
SESYOK kapak  Model 2-Yuvarlak form Duroplast		
85-0XX-009 ◆	Metal menteşeli, üstten sıkmalı, yavaş kapanır	286
85-0XXR009	Metal menteşeli, üstten sıkmalı, yavaş kapanır, kolay çıkabilir	307
 		
Klozet kapağı  Model 1-Oval form Nuvoplast Yavaş kapanır, çıkabilir plastik menteşe, metal üstten sıkmalı		
109-003-009		167
 		
Klozet kapağı  Model 2-Yuvarlak form Nuvoplast Yavaş kapanır, çıkabilir plastik menteşe, metal üstten sıkmalı		
121-003-009		167
 		
Opal klozet kapağı  Duroplast		
115-003-001	Metal menteşeli, alttan sıkmalı	250
115-003-003 ◆	Metal menteşeli, üstten sıkmalı	250
 		



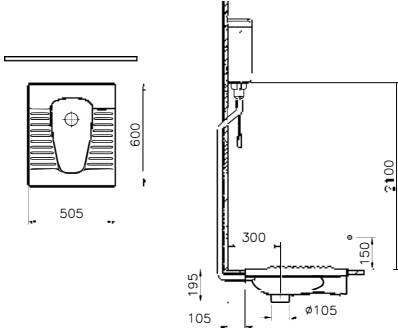


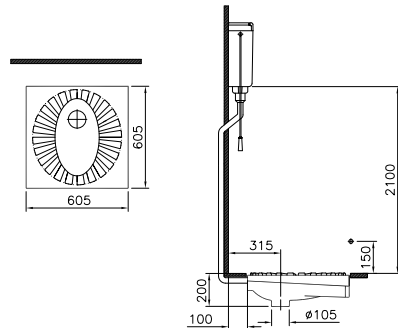


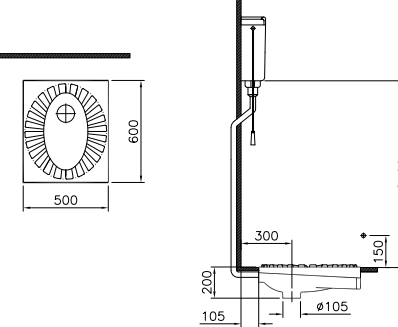
- Ürün renkleri için sayfa 211'deki Renk Tablosu'na bakınız. • 10 yıl garanti sadece seramik sağlık gereçleri için geçerlidir.
- Klozet kapakları 2 yıl garanti kapsamındadır. • XX-XXXR009 kodlu klozet kapakları kolay sök-tak özellikli kapaklardır.
- Tüm çizimler standart toleranslar dahilindedir. Montaj uygulamalarında kesin ölçü ihtiyacı olursa ürün üzerinden alınan birebir ölçüler kullanılmalıdır.
- Eczacıbaşı Yapı Gereçleri San. ve Tic. A.Ş.'nin ürünler ve teknik detaylarında değişiklik yapma hakkı saklıdır. * Tavsiye edilen azami satış fiyatıdır. Fiyatlara KDV dahil değildir.

Arkitekt

Ürün/Kod	Ürün açıklamaları	Fiyat (TL)*
25-0XX-001 	Arkitekt klozet kapağı Duroplast, metal menteşe, üstten sıkmalı	266
		
98-003-009 	Klozet kapağı Model 1-Oval form Nuvoplast Yavaş kapanır, çıkabilir plastik menteşe, metal üstten sıkmalı	167
		
101-003-009 	Klozet kapağı Model 2-Yuvarlak form Nuvoplast Yavaş kapanır, çıkabilir plastik menteşe, metal üstten sıkmalı	167
		
	Opal klozet kapağı Nuvoplast	
23-003-001	Metal menteşeli, alttan sıkmalı	154
23-003-002	Plastik menteşeli, alttan sıkmalı	145
		

• Ürün renkleri için sayfa 211'deki Renk Tablosu'na bakınız. • 10 yıl garanti sadece seramik sağlık gereçleri için geçerlidir. • Klozet kapakları 2 yıl garanti kapsamındadır.
• Tüm çizimler standart toleranslar dahilindedir. Montaj uygulamalarında kesin ölçü ihtiyacı olursa ürün üzerinden alınan birebir ölçüler kullanılmalıdır.
• Eczacıbaşı Yapı Gereçleri San. ve Tic. A.Ş.'nin ürünler ve teknik detaylarında değişiklik yapma hakkı saklıdır.
* Tavsiye edilen azami satış fiyatıdır. Fiyatlara KDV dahil değildir.

Arkitekt

Ürün/Kod	Ürün açıklamaları	Fiyat (TL)*
5952L003-0054 	Çevre yıkamalı helataşı, 60x50 cm Arkadan su girişli	407
		
6814LX03-0054 	Çevre yıkamalı helataşı, 60x60 cm Güneş formlu Arkadan su girişli	407
		
5950LX03-0054 	Çevre yıkamalı helataşı, 60x50 cm Arkadan su girişli	337
		


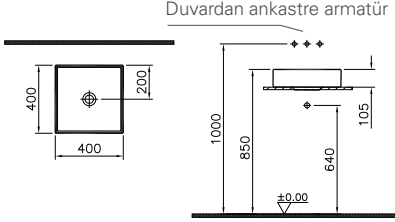

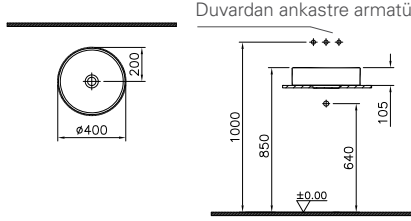

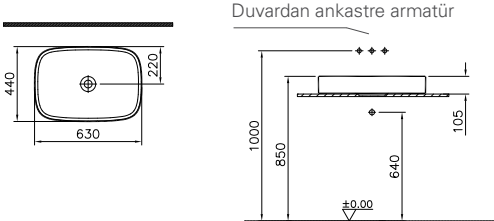
- Helataşları Artema 748-1700-01 ve 742-1700-01 kodlu rezervuarlar ile kullanıldığında su tasarruflu olarak 6 L ile fonksiyon yapmaktadır.
- Helataşları sadece X03 beyaz renkli olarak üretilmektedir. • 10 yıl garanti sadece seramik sağlık gereçleri için geçerlidir.
- Tüm çizimler standart toleranslar dahilindedir. Montaj uygulamalarında kesin ölçü ihtiyacı olursa ürün üzerinden alınan birebir ölçüler kullanılmalıdır.
- Eczacıbaşı Yapı Gereçleri San. ve Tic. A.Ş.'nin ürünler ve teknik detaylarında değişiklik yapma hakkı saklıdır. * Tavsiye edilen azami satış fiyatıdır. Fiyatlara KDV dahil değildir.

Arkitekt

Ürün/Kod	Ürün açıklamaları	Fiyat (TL)*
6503L003-0155 	Kurna, 53 cm	685
		

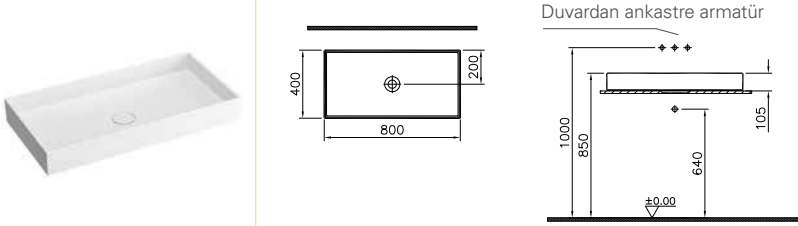
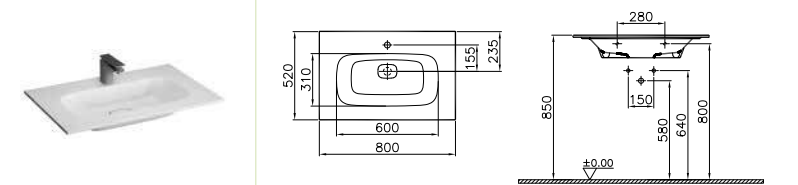
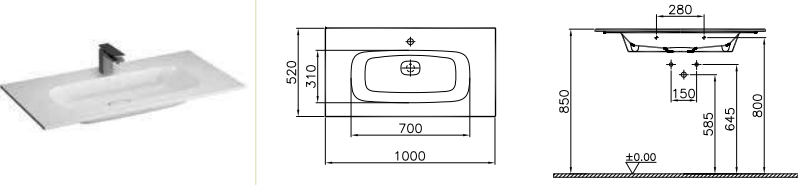
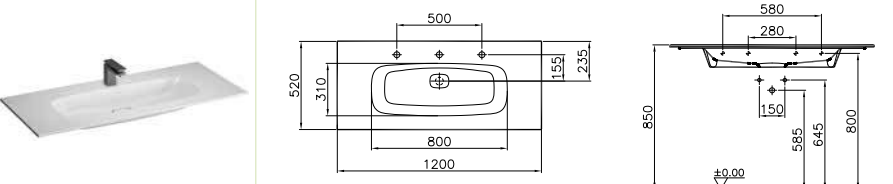
- Ürün renkleri için sayfa 211'deki Renk Tablosu'na bakınız. • 10 yıl garanti sadece seramik sağlık gereçleri için geçerlidir. • Klozet kapakları 2 yıl garanti kapsamındadır.
- Tüm çizimler standart toleranslar dahilindedir. Montaj uygulamalarında kesin ölçü ihtiyacı olursa ürün üzerinden alınan birebir ölçüler kullanılmalıdır.
- Eczacıbaşı Yapı Gereçleri San. ve Tic. A.Ş.'nin ürünler ve teknik detaylarında değişiklik yapma hakkı saklıdır.
- * Tavsiye edilen azami satış fiyatıdır. Fiyatlara KDV dahil değildir.

Infinet

Ürün/Kod	Ürün açıklamaları	Fiyat (TL)*
M5800004000	Memoria kare çanak lavabo, 40 cm	2.079
	<p>Infinet Infinet sifon kapağı ve sifon valfi dahildir. Sifon alt grubu ayrı sipariş edilmelidir.</p> <p>Duvardan ankastre armatür</p> 	
M5800005000 ◆	Memoria yuvarlak çanak lavabo, 40 cm	2.079
	<p>Infinet Infinet sifon kapağı ve sifon valfi dahildir. Sifon alt grubu ayrı sipariş edilmelidir.</p> <p>Duvardan ankastre armatür</p> 	
M5800003000 ◆	Memoria TV çanak lavabo, 63 cm	2.497
	<p>Infinet Infinet sifon kapağı ve sifon valfi dahildir. Sifon alt grubu ayrı sipariş edilmelidir.</p> <p>Duvardan ankastre armatür</p> 	
M5800002000	Memoria oval çanak lavabo, 80 cm	2.773
	<p>Infinet Infinet sifon kapağı ve sifon valfi dahildir. Sifon alt grubu ayrı sipariş edilmelidir.</p> <p>Duvardan ankastre armatür</p> 	


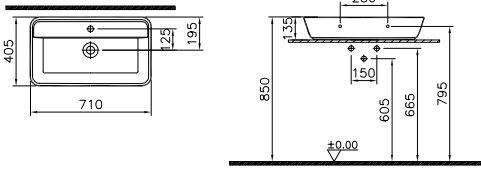

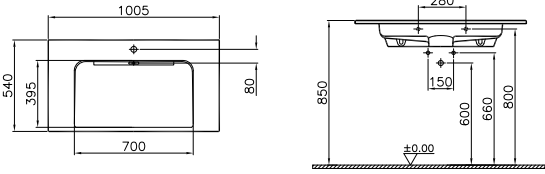

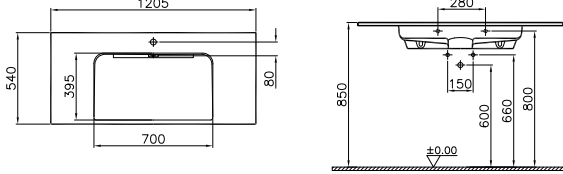

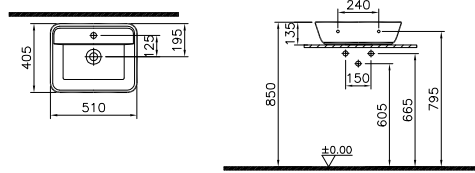
- 10 yıl garanti sadece seramik sağlık gereçleri için geçerlidir. • Infinet ürünler 5 yıl garanti kapsamındadır.
- Tüm çizimler standart toleranslar dahilindedir. Montaj uygulamalarında kesin ölçü ihtiyacı olursa ürün üzerinden alınan birebir ölçüler kullanılmalıdır.
- Eczacıbaşı Yapı Gereçleri San. ve Tic. A.Ş.'nin ürünler ve teknik detaylarında değişiklik yapma hakkı saklıdır.
- * Tavsiye edilen azami satış fiyatıdır. Fiyatlara KDV dahil değildir.

Infinit

Ürün/Kod	Ürün açıklamaları	Fiyat (TL)*
M5800001000	Memoria dikdörtgen çanak lavabo, 80 cm	2.773
	<p>Infinit Infinit sifon kapağı ve sifon valfi dahildir. Sifon alt grubu ayrı sipariş edilmelidir.</p> 	
M58000018001	Metropole etajerli lavabo, 80 cm	1.763
	<p>Infinit sifon kapağı ve gizli sifon dahildir. Gizli sifon ile kullanım için 6606583 uzatma bağlantısının ayrıca sipariş edilmesi önerilmektedir.</p> 	
M58000018002	Metropole etajerli lavabo, 100 cm	2.201
	<p>Infinit sifon kapağı ve gizli sifon dahildir. Gizli sifon ile kullanım için 6606583 uzatma bağlantısının ayrıca sipariş edilmesi önerilmektedir.</p> 	
M58000018003	Metropole etajerli lavabo, 120 cm	2.642
	<p>Infinit sifon kapağı ve gizli sifon dahildir. Gizli sifon ile kullanım için 6606583 uzatma bağlantısının ayrıca sipariş edilmesi önerilmektedir.</p> 	


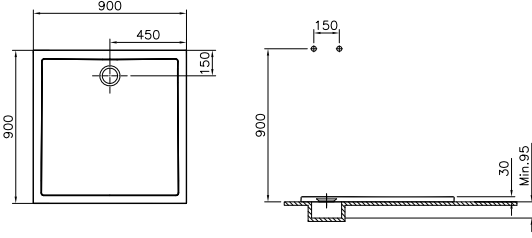

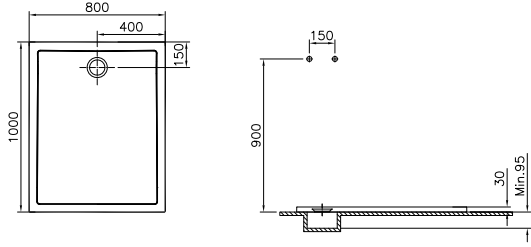

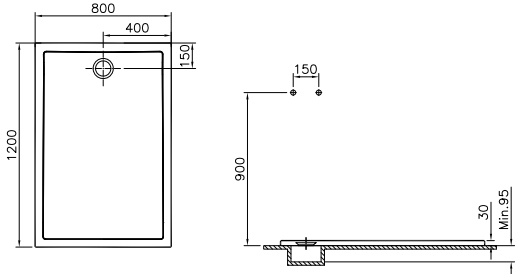
- 10 yıl garanti sadece seramik sağlık gereçleri için geçerlidir. • Infinit ürünler 5 yıl garanti kapsamındadır.
- Tüm çizimler standart toleranslar dahilindedir. Montaj uygulamalarında kesin ölçü ihtiyacı olursa ürün üzerinden alınan birebir ölçüler kullanılmalıdır.
- Eczacıbaşı Yapı Gereçleri San. ve Tic. A.Ş.'nin ürünler ve teknik detaylarında değişiklik yapma hakkı saklıdır.
- * Tavsiye edilen azami satış fiyatıdır. Fiyatlara KDV dahil değildir.

Infinitt

Ürün/Kod	Ürün açıklamaları	Fiyat (TL)*
M58000022000	System Infinitt lavabo, 71 cm Armatür delikli, su taşma delikli	3.309
	Infinitt sifon kapağı ve sifon valfi dahildir. Sifon alt grubu ayrıca sipariş edilmelidir. 	
M58000012000	System Infinitt lavabo, 100 cm	3.933
	Sifon valfi dahildir. Sifon alt grubu ayrıca sipariş edilmelidir. 	
M58000010000	System Infinitt lavabo, 120 cm	4.537
	Sifon valfi dahildir. Sifon alt grubu ayrıca sipariş edilmelidir. 	
M58000021000	System Infinitt lavabo, 51 cm Armatür delikli, su taşma delikli	2.605
	Infinitt sifon kapağı ve sifon valfi dahildir. Sifon alt grubu ayrıca sipariş edilmelidir. 	

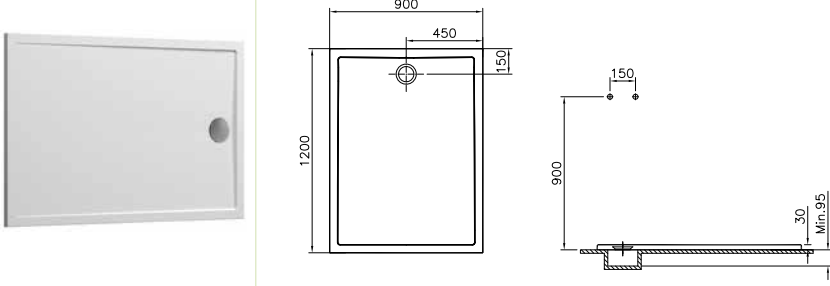
- 10 yıl garanti sadece seramik sağlık gereçleri için geçerlidir. • Infinitt ürünler 5 yıl garanti kapsamındadır.
- Tüm çizimler standart toleranslar dahilindedir. Montaj uygulamalarında kesin ölçü ihtiyacı olursa ürün üzerinden alınan birebir ölçüler kullanılmalıdır.
- Eczacıbaşı Yapı Gereçleri San. ve Tic. A.Ş.'nin ürünler ve teknik detaylarında değişiklik yapma hakkı saklıdır.
- * Tavsiye edilen azami satış fiyatıdır. Fiyatlara KDV dahil değildir.

Infinitt

Ürün/Kod	Ürün açıklamaları	Fiyat (TL)*
61877	Aruna duş teknesi, 90x90 cm 90x90x3 cm	3.689
61881	Aruna duş teknesi, 90x90 cm, kaydırmaz özellikli 90x90x3 cm	3.918
	Sifon delik çapı 90 mm 424525YP1TE sifon ve 424528YP1TE uzatma borusu sipariş edilmelidir.	
		
61878	Aruna duş teknesi, 100x80 cm 100x80x3 cm	3.967
61882	Aruna duş teknesi, 100x80 cm, kaydırmaz özellikli 100x80x3 cm	4.196
	Sifon delik çapı 90 mm 424525YP1TE sifon ve 424528YP1TE uzatma borusu sipariş edilmelidir.	
		
61879	Aruna duş teknesi, 120x80 cm 120x80x3 cm	4.524
61885	Aruna duş teknesi, 120x80 cm, kaydırmaz özellikli 120x80x3 cm	4.753
	Sifon delik çapı 90 mm 424525YP1TE sifon ve 424528YP1TE uzatma borusu sipariş edilmelidir.	
		

- 10 yıl garanti sadece seramik sağlık gereçleri için geçerlidir. • Infinitt ürünler 5 yıl garanti kapsamındadır.
- Tüm çizimler standart toleranslar dahilindedir. Montaj uygulamalarında kesin ölçü ihtiyacı olursa ürün üzerinden alınan birebir ölçüler kullanılmalıdır.
- Eczacıbaşı Yapı Gereçleri San. ve Tic. A.Ş.'nin ürünler ve teknik detaylarında değişiklik yapma hakkı saklıdır.
- * Tavsiye edilen azami satış fiyatıdır. Fiyatlara KDV dahil değildir.

Infnit


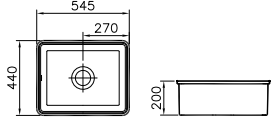

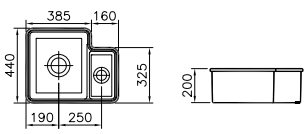

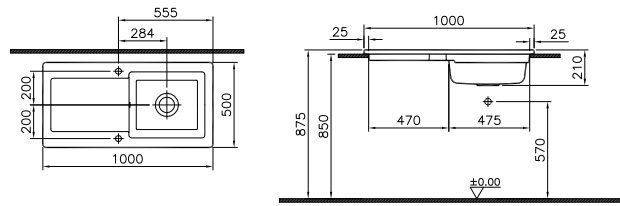

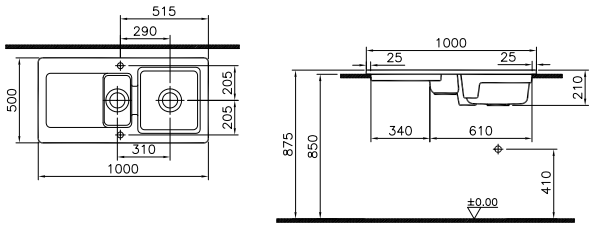
Ürün/Kod	Ürün açıklamaları	Fiyat (TL)*
61880	Aruna duş teknesi, 120x90 cm 120x90x3 cm	5.081
61884	Aruna duş teknesi, 120x90 cm, kaydırmaz özellikli 120x90x3 cm	5.310
	Sifon delik çapı 90 mm 424525YP1TE sifon ve 424528YP1TE uzatma borusu sipariş edilmelidir.	
		

- 10 yıl garanti sadece seramik sağlık gereçleri için geçerlidir. • Infnit ürünler 5 yıl garanti kapsamındadır.
- Tüm çizimler standart toleranslar dahilindedir. Montaj uygulamalarında kesin ölçü ihtiyacı olursa ürün üzerinden alınan birebir ölçüler kullanılmalıdır.
- Eczacıbaşı Yapı Gereçleri San. ve Tic. A.Ş'nin ürünler ve teknik detaylarında değişiklik yapma hakkı saklıdır.
- * Tavsiye edilen azami satış fiyatıdır. Fiyatlara KDV dahil değildir.

Tekil Ürünler



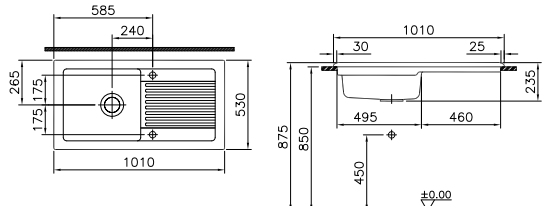


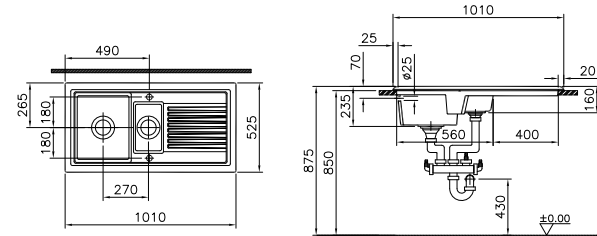



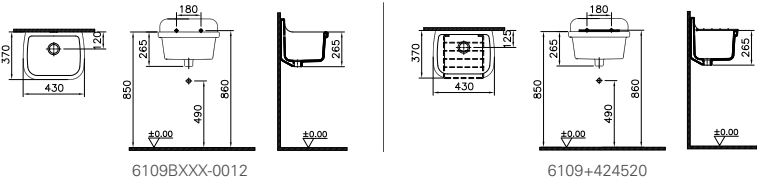
Eviyeler	136
Pisuarlar ve ara bölmeler	138
Seramik duş tekneleri	144
Çocuk ürünleri	150
Özel ihtiyaç ürünleri	151

Eviyeler

Ürün/Kod	Ürün açıklamaları	Fiyat (TL)*
	Tezgah altı tek gözlü eviye Armatür deliksiz, su taşma delikli	
5935B003-0012	Beyaz	857
5935B050-0012	Mat vizon	985
		
	Tezgah altı 1,5 gözlü eviye Armatür deliksiz, su taşma delikli	
5936B003-0012	Beyaz	1.115
5936B050-0012	Mat vizon	1.282
		
5770B003-0755	Damlalıklı tek gözlü eviye, 100 cm Armatür deliksiz, su taşma delikli Ön veya arka armatür delik yeri montaj esnasında açılmalıdır.	2.003
	Sifon hariçtir. 	
5771B003-1408	Damlalıklı 1,5 gözlü eviye, 100 cm Armatür deliksiz, su taşma delikli Ön veya arka armatür delik yeri montaj esnasında açılmalıdır.	2.203
	Sifon hariçtir. 	



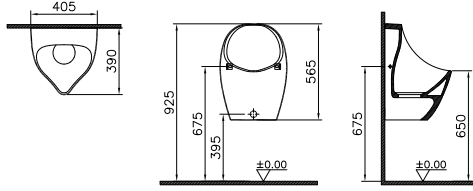



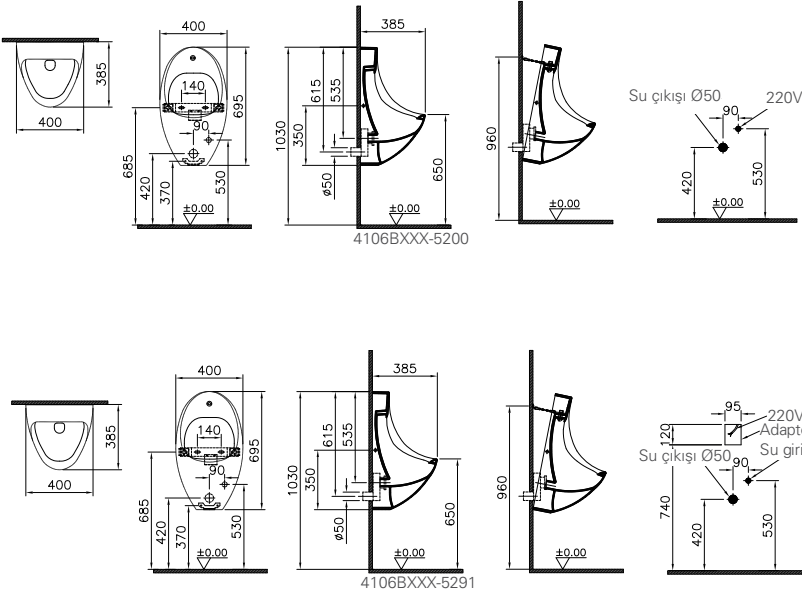

- Eviyeler sadece 003 beyaz renkte üretilmektedir. VitrAclean ve VitrAhygiene uygulaması yapılmamaktadır. • 10 yıl garanti sadece seramik sağlık gereçleri için geçerlidir.
- Tüm çizimler standart toleranslar dahilindedir. Montaj uygulamalarında kesin ölçü ihtiyacı olursa ürün üzerinden alınan birebir ölçüler kullanılmalıdır.
- Eczacıbaşı Yapı Gereçleri San. ve Tic. A.Ş.'nin ürünler ve teknik detaylarında değişiklik yapma hakkı saklıdır.
- * Tavsiye edilen azami satış fiyatıdır. Fiyatlara KDV dahil değildir.

Eviyeler

Ürün/Kod	Ürün açıklamaları	Fiyat (TL)*
4107B003-0755 	Damlalıklı tek gözlü eviye, 100 cm Armatür deliksiz, su taşma delikli Ön veya arka armatür delik yeri montaj esnasında açılmalıdır.	2.041
	424754 mutfak eviye sifonu sipariş edilmelidir.  Eviyelerin armatür deliği açılmamıştır. Kullanım için istenen konuma göre armatür deliği montaj esnasında açılmalıdır.	
4081B003-0379 	Damlalıklı 1,5 gözlü eviye, 100 cm Armatür deliksiz, su taşma delikli Ön veya arka armatür delik yeri montaj esnasında açılmalıdır.	1.855
	311349 mutfak eviye sifonu sipariş edilmelidir.  Eviyelerin armatür deliği açılmamıştır. Kullanım için istenen konuma göre armatür deliği montaj esnasında açılmalıdır.	
6109B003-0012 	Garaj eviye, 45 cm Armatür deliksiz, su taşma delikli	1.008
424520 	Garaj eviye metal ızgarası Eviye ile birlikte ayrıca sipariş edilmelidir.	522
	 6109BXXX-0012 6109+424520	

- Eviyeler sadece 003 beyaz renkte üretilmektedir. VitrAclean ve VitrAhygiene uygulaması yapılmamaktadır. • 10 yıl garanti sadece seramik sağlık gereçleri için geçerlidir.
- Tüm çizimler standart toleranslar dahilindedir. Montaj uygulamalarında kesin ölçü ihtiyacı olursa ürün üzerinden alınan birebir ölçüler kullanılmalıdır.
- Eczacıbaşı Yapı Gereçleri San. ve Tic. A.Ş.'nin ürünler ve teknik detaylarında değişiklik yapma hakkı saklıdır.
- * Tavsiye edilen azami satış fiyatıdır. Fiyatlara KDV dahil değildir.

Pisuarlar ve ara bölmeler

Ürün/Kod	Ürün açıklamaları	Fiyat (TL)*
5419B603-0205 	Susuz pisuar	1.542
		
	Ankastre fotoselli pisuar Kapak deliksiz, arkadan su girişi, arkadan çıkışı	
4106BXXX-5200	Pilli	5.080
4106BXXX-5291 	Elektrikli	5.540
	Fotosel ünitesi pisuvara montajlıdır. 4106BXXX-5200 ve 4106BXXX-5291 pisuar 1 L ile fonksiyon yapmaktadır. 1 L ile fonksiyon yapılması için minimum 3 bar tesisat su basıncı gereklidir.	
		
		




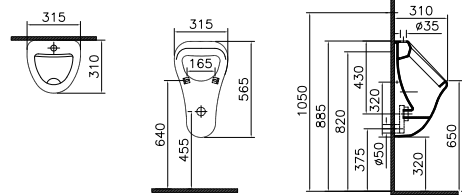



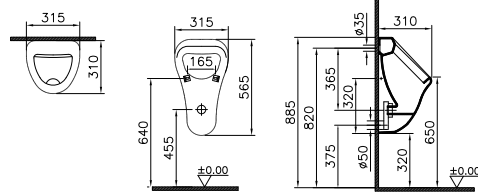



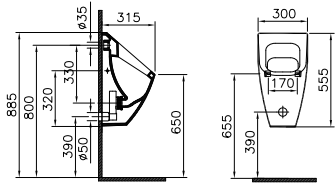
- Ürün renkleri için sayfa 211'deki Renk Tablosu'na bakınız. • 10 yıl garanti sadece seramik sağlık gereçleri için geçerlidir.
- Tüm çizimler standart toleranslar dahilindedir. Montaj uygulamalarında kesin ölçü ihtiyacı olursa ürün üzerinden alınan birebir ölçüler kullanılmalıdır.
- Eczacıbaşı Yapı Gereçleri San. ve Tic. A.Ş.'nin ürünler ve teknik detaylarında değişiklik yapma hakkı saklıdır.
- * Tavsiye edilen azami satış fiyatıdır. Fiyatlara KDV dahil değildir.

Pisuarlar ve ara bölmeler

Ürün/Kod	Ürün açıklamaları	Fiyat (TL)*
<p>Yeni fotoselli pisuvar Kapak deliksiz, arkadan su girişi, arkadan çıkışı</p>		
5999BX03-5555	Pilli	4.826
5999BX03-5556	Elektrikli	5.105
5999BX03-5557	Pilli, fresh	5.174
5999BX03-5558 ◆	Elektrikli, fresh	5.454
424225YP1TE	Pisuar sifon kapağı	8
<p>Fotosel ünitesi pisuvara montajlıdır. 5999BX03-5556 ve 5999BX03-5558 pisuvar 1 L ile fonksiyon yapmaktadır. 1 L ile fonksiyon yapılması için minimum 3 bar tesisat su basıncı gereklidir.</p>		
<p>5999BX03-5555</p> <p>5999BX03-5556</p> <p>5999BX03-5557</p> <p>5999BX03-5558</p>		
<p>Pisuar 4 kademe (0.5, 1, 1.5 ve 2 L) ile fonksiyon yapabilmektedir.</p>		

- Ürün renkleri için sayfa 211'deki Renk Tablosu'na bakınız. • 10 yıl garanti sadece seramik sağlık gereçleri için geçerlidir.
- Tüm çizimler standart toleranslar dahilindedir. Montaj uygulamalarında kesin ölçü ihtiyacı olursa ürün üzerinden alınan birebir ölçüler kullanılmalıdır.
- Eczacıbaşı Yapı Gereçleri San. ve Tic. A.Ş.'nin ürünler ve teknik detaylarında değişiklik yapma hakkı saklıdır.
- * Tavsiye edilen azami satış fiyatıdır. Fiyatlara KDV dahil değildir.

Pisuarlar ve ara bölmeler

Ürün/Kod	Ürün açıklamaları	Fiyat (TL)*
6202LXXX-0198 	<p>Pisuar Kapak deliksiz, üstten su girişli, arkadan çıkışlı</p> <p>6202LXXX-0198 pisuar 1 L ile fonksiyon yapmaktadır. 1 L ile fonksiyon yapılması için 311-2521 özel yıkama sistemiyle beraber sipariş edilmelidir. 1 L ile fonksiyon yapılması için minimum 3 bar tesisat su basıncı gereklidir.</p>	835
  1 L		
6201LXXX-0199 	<p>Pisuar Kapak deliksiz, arkadan su girişli, arkadan çıkışlı</p> <p>6201BXXX-0199 pisuar 1 L ile fonksiyon yapmaktadır. 1 L ile fonksiyon yapılması için 311-28XX özel yıkama sistemiyle beraber sipariş edilmelidir. 1 L ile fonksiyon yapılması için minimum 3 bar tesisat su basıncı gereklidir.</p>	419
  1 L		
5218L003-0199 	<p>Retro Kapaksız pisuar Arkadan su girişli, arkadan çıkışlı</p> <p>5218L003-0199 pisuar 1 L ile fonksiyon yapmaktadır. 1 L ile fonksiyon yapılması için 311-28XX özel yıkama sistemiyle beraber sipariş edilmelidir. 1 L ile fonksiyon yapılması için minimum 3 bar tesisat su basıncı gereklidir.</p>	728
  1 L		




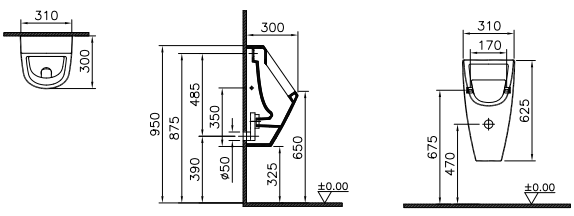



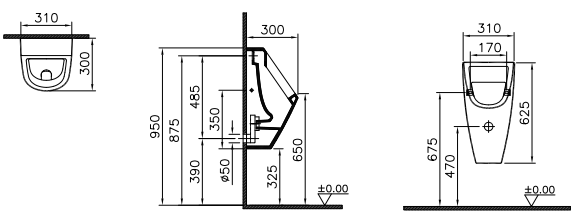





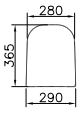


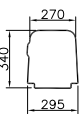
- Ürün renkleri için sayfa 211'deki Renk Tablosu'na bakınız. • 10 yıl garanti sadece seramik sağlık gereçleri için geçerlidir.
- Tüm çizimler standart toleranslar dahilindedir. Montaj uygulamalarında kesin ölçü ihtiyacı olursa ürün üzerinden alınan birebir ölçüler kullanılmalıdır.
- Eczacıbaşı Yapı Gereçleri San. ve Tic. A.Ş.'nin ürünler ve teknik detaylarında değişiklik yapma hakkı saklıdır.
- * Tavsiye edilen azami satış fiyatıdır. Fiyatlara KDV dahil değildir.

Pisuarlar ve ara bölmeler

Ürün/Kod	Ürün açıklamaları	Fiyat (TL)*
5218B003-6030 	Retro kapaklı pisuvar Kapak dahil Arkadan su girişli, arkadan çıkışlı	924
  1 L	5218B003-6030 pisuvar 1 L ile fonksiyon yapmaktadır. 1 L ile fonksiyon yapılması için 311-28XX özel yıkama sistemiyle beraber sipariş edilmelidir. 1 L ile fonksiyon yapılması için minimum 3 bar tesisat su basıncı gereklidir. 	
	S20 pisuvar	
5461LXXX-0199	Arkadan su girişli, arkadan çıkışlı	2.184
5461LXXX-0200	Arkadan su girişli, arkadan çıkışlı, pisuvar kapak delikli 83-003-009 yavaş kapanır pisuvar kapağı ayrı sipariş edilmelidir.	2.184
5461BXXX-5330	Ankastre yıkama sistemli pisuvar, yıkama sistemi pisuvara montajlıdır, pilli	7.956
5461BXXX-5331	Ankastre yıkama sistemli pisuvar, yıkama sistemi pisuvara montajlıdır, elektrikli	8.267
5461LXXX-7201	Arkadan su girişli, arkadan çıkışlı Schell yıkama sistemleri ile uyumlu	2.184
5461LXXX-7202	Arkadan su girişli, arkadan çıkışlı, pisuvar kapak delikli 83-003-009 yavaş kapanır pisuvar kapağı ayrı sipariş edilmelidir. Schell yıkama sistemleri ile uyumlu	2.184
  1 L	5461LXXX-0199 pisuvar 1 L ile fonksiyon yapmaktadır. 1 L ile fonksiyon yapılması için 311-28XX özel yıkama sistemiyle beraber sipariş edilmelidir. 1 L ile fonksiyon yapılması için minimum 3 bar tesisat su basıncı gereklidir. 	



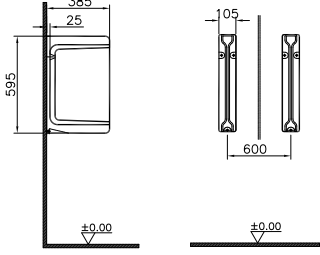
- Ürün renkleri için sayfa 211'deki Renk Tablosu'na bakınız. • 10 yıl garanti sadece seramik sağlık gereçleri için geçerlidir.
- Tüm çizimler standart toleranslar dahilindedir. Montaj uygulamalarında kesin ölçü ihtiyacı olursa ürün üzerinden alınan birebir ölçüler kullanılmalıdır.
- Eczacıbaşı Yapı Gereçleri San. ve Tic. A.Ş.'nin ürünler ve teknik detaylarında değişiklik yapma hakkı saklıdır.
- * Tavsiye edilen azami satış fiyatıdır. Fiyatlara KDV dahil değildir.

Pisuarlar ve ara bölmeler

Ürün/Kod	Ürün açıklamaları	Fiyat (TL)*
5462LXXX-0309 	S20 Pisuar Arkadan su girişli, arkadan çıkışlı	1.048
  1 L	5462LXXX-0309 pisuar 1 L ile fonksiyon yapmaktadır. 1 L ile fonksiyon yapılması için 311-28XX özel yıkama sistemiyle beraber sipariş edilmelidir. 1 L ile fonksiyon yapılması için minimum 3 bar tesisat su basıncı gereklidir.	
		
5462LXXX-1069 	S20 Pisuar Üstten su girişli, üstten çıkışlı	1.048
  1 L	5462LXXX-1069 pisuar 1 L ile fonksiyon yapmaktadır. 1 L ile fonksiyon yapılması için 311-2521 özel yıkama sistemiyle beraber sipariş edilmelidir. 1 L ile fonksiyon yapılması için minimum 3 bar tesisat su basıncı gereklidir.	
		
31-003-001 	Mona pisuar kapağı Duroplast, metal menteşe, üstten sıkmalı	266
	4017 pisuar ile uyumludur.	
		
42-003-001 	Pisuar kapağı Duroplast, metal menteşeli, üstten sıkmalı	244
		
		
83-003-009 	Pisuar kapağı Duroplast, metal menteşe, yavaş kapanır	535
	5461 pisuar ile uyumludur.	
		




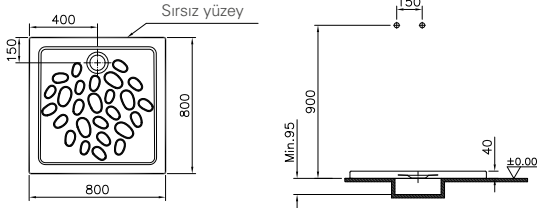



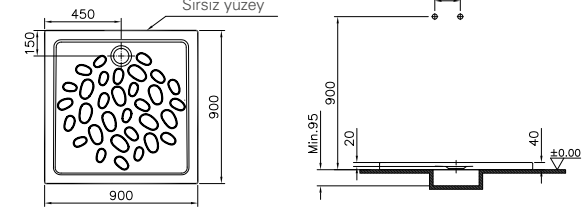
- Ürün renkleri için sayfa 211'deki Renk Tablosu'na bakınız. • 10 yıl garanti sadece seramik sağlık gereçleri için geçerlidir.
- Tüm çizimler standart toleranslar dahilindedir. Montaj uygulamalarında kesin ölçü ihtiyacı olursa ürün üzerinden alınan birebir ölçüler kullanılmalıdır.
- Eczacıbaşı Yapı Gereçleri San. ve Tic. A.Ş.'nin ürünler ve teknik detaylarında değişiklik yapma hakkı saklıdır.
- * Tavsiye edilen azami satış fiyatıdır. Fiyatlara KDV dahil değildir.

Pisuarlar ve ara bölmeler

Ürün/Kod	Ürün açıklamaları	Fiyat (TL)*
5172LXXX-0155 	Pisuar ara bölme	413
		


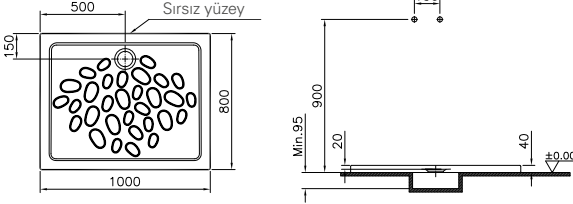

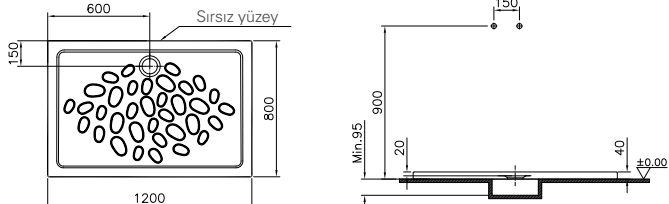
- Ürün renkleri için sayfa 211'deki Renk Tablosu'na bakınız. • 10 yıl garanti sadece seramik sağlık gereçleri için geçerlidir. • Pisuar kapakları 2 yıl garanti kapsamındadır.
- Tüm çizimler standart toleranslar dahilindedir. Montaj uygulamalarında kesin ölçü ihtiyacı olursa ürün üzerinden alınan birebir ölçüler kullanılmalıdır.
- Eczacıbaşı Yapı Gereçleri San. ve Tic. A.Ş.'nin ürünler ve teknik detaylarında değişiklik yapma hakkı saklıdır.
- * Tavsiye edilen azami satış fiyatıdır. Fiyatlara KDV dahil değildir.

Seramik duş tekneleri

Ürün/Kod	Ürün açıklamaları	Fiyat (TL)*
 Ocean duş teknesi, 80 cm 80x80x4 cm		
5730L003-0578*	Beyaz	1.480
5730L058-0578*	Koyu gri	1.997
 Ocean duş teknesi, 80 cm, kaydırmaz özellikli 80x80x4 cm		
5730L203-0578	Beyaz	1.724
5730L258-0578	Koyu gri	2.326
Sifon delik çapı 90 mm 424525YP1TE sifon ve 424528YP1TE uzatma borusu sipariş edilmelidir.		
*1 Temmuz 2019 tarihi itibarıyla satış hattından kaldırılacaktır.		
 		
 Ocean duş teknesi, 90 cm 90x90x4 cm		
5731L003-0578*	Beyaz	1.663
5731L058-0578*	Koyu gri	2.245
 Ocean duş teknesi, 90 cm, kaydırmaz özellikli 90x90x4 cm		
5731L203-0578	Beyaz	1.907
5731L258-0578	Koyu gri	2.574
Sifon delik çapı 90 mm 424525YP1TE sifon ve 424528YP1TE uzatma borusu sipariş edilmelidir.		
*1 Temmuz 2019 tarihi itibarıyla satış hattından kaldırılacaktır.		
 		


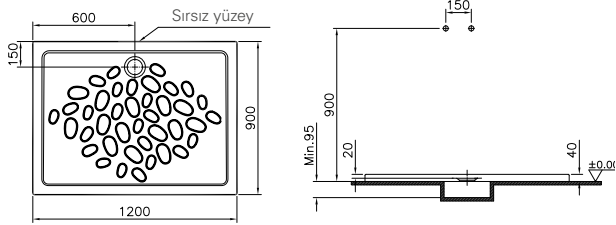

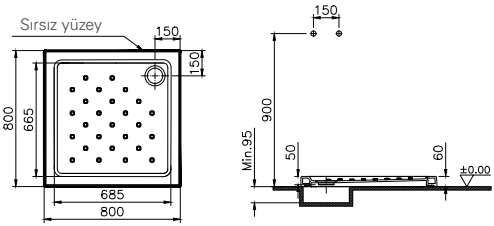

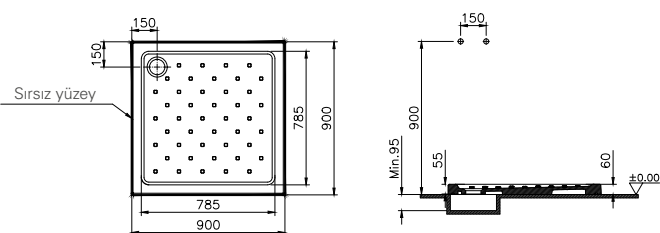
- 10 yıl garanti sadece seramik sağlık gereçleri için geçerlidir.
- Tüm çizimler standart toleranslar dahilindedir. Montaj uygulamalarında kesin ölçü ihtiyacı olursa ürün üzerinden alınan birebir ölçüler kullanılmalıdır.
- Eczacıbaşı Yapı Gereçleri San. ve Tic. A.Ş.'nin ürünler ve teknik detaylarında değişiklik yapma hakkı saklıdır.
- * Tavsiye edilen azami satış fiyatıdır. Fiyatlara KDV dahil değildir.

Seramik duş tekneleri

Ürün/Kod	Ürün açıklamaları	Fiyat (TL)*
	Ocean duş teknesi, 100x80 cm 100x80x4 cm	
5732L003-0578*	Beyaz	1.848
5732L058-0578*	Koyu gri	2.494
	Ocean duş teknesi, 100x80 cm, kaydırmaz özellikli 100x80x4 cm	
5732L203-0578	Beyaz	2.090
5732L258-0578	Koyu gri	2.824
	Sifon delik çapı 90 mm 424525YP1TE sifon ve 424528YP1TE uzatma borusu sipariş edilmelidir. *1 Temmuz 2019 tarihi itibarıyla satış hattından kaldırılacaktır.	
		
	Ocean duş teknesi, 120x80 cm 120x80x4 cm	
5733L003-0578*	Beyaz	2.219
5733L058-0578*	Koyu gri	2.994
	Ocean duş teknesi, 120x80 cm, kaydırmaz özellikli 120x80x4 cm	
5733L203-0578	Beyaz	2.462
5733L258-0578	Koyu gri	3.324
	Sifon delik çapı 90 mm 424525YP1TE sifon ve 424528YP1TE uzatma borusu sipariş edilmelidir. * Temmuz 2019 tarihi itibarıyla satış hattından kaldırılacaktır.	
		



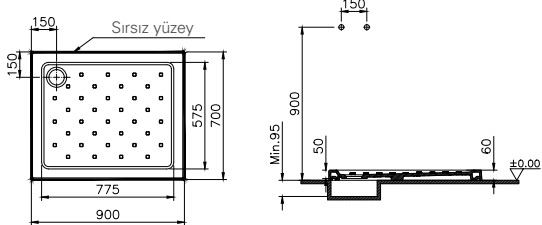


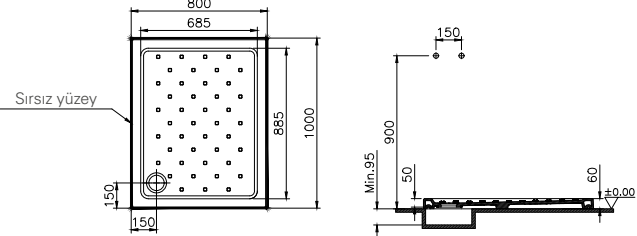


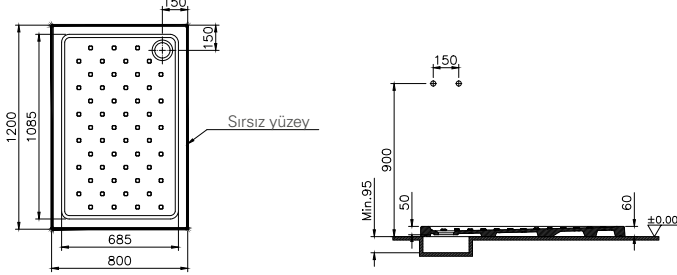
- 10 yıl garanti sadece seramik sağlık gereçleri için geçerlidir.
- Tüm çizimler standart toleranslar dahilindedir. Montaj uygulamalarında kesin ölçü ihtiyacı olursa ürün üzerinden alınan birebir ölçüler kullanılmalıdır.
- Eczacıbaşı Yapı Gereçleri San. ve Tic. A.Ş.'nin ürünler ve teknik detaylarında değişiklik yapma hakkı saklıdır.
- * Tavsiye edilen azami satış fiyatıdır. Fiyatlara KDV dahil değildir.

Seramik duş tekneleri

Ürün/Kod	Ürün açıklamaları	Fiyat (TL)*
	Ocean duş teknesi, 120x90 cm 120x90x4 cm	
5734L003-0578*	Beyaz	2.496
5734L058-0578*	Koyu gri	3.368
	Ocean duş teknesi, 120x90 cm, kaydırmaz özellikli 120x90x4 cm	
5734L203-0578	Beyaz	2.740
5734L258-0578	Koyu gri	3.697
	Sifon delik çapı 90 mm 424525YP1TE sifon ve 424528YP1TE uzatma borusu sipariş edilmelidir.	
	*1 Temmuz 2019 tarihi itibarıyla satış hattından kaldırılacaktır.	
		
	Kare duş teknesi, 80 cm 80x80 cm	1.375
	Sifon delik çapı 90 mm 424525YP1TE sifon ve 424528YP1TE uzatma borusu sipariş edilmelidir.	
		
	Kare duş teknesi, 90 cm 90x90 cm	1.444
	Sifon delik çapı 90 mm 424525YP1TE sifon ve 424528YP1TE uzatma borusu sipariş edilmelidir.	
		



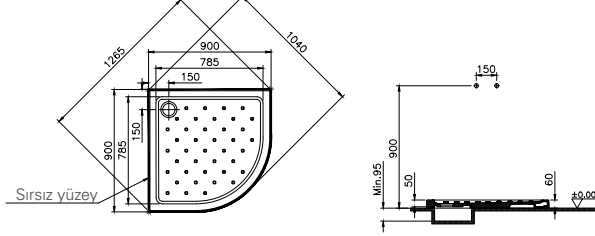



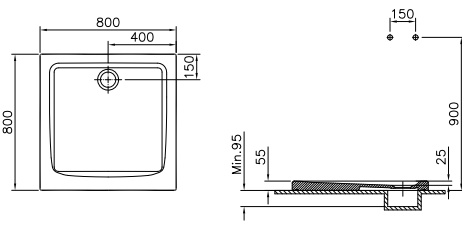



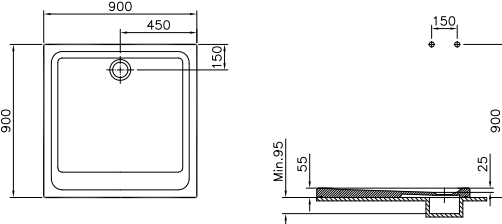
- 10 yıl garanti sadece seramik sağlık gereçleri için geçerlidir.
- Tüm çizimler standart toleranslar dahilindedir. Montaj uygulamalarında kesin ölçü ihtiyacı olursa ürün üzerinden alınan birebir ölçüler kullanılmalıdır.
- Eczacıbaşı Yapı Gereçleri San. ve Tic. A.Ş.'nin ürünler ve teknik detaylarında değişiklik yapma hakkı saklıdır.
- * Tavsiye edilen azami satış fiyatıdır. Fiyatlara KDV dahil değildir.

Seramik duş tekneleri

Ürün/Kod	Ürün açıklamaları	Fiyat (TL)*
5715L003-0578 	Dikdörtgen duş teknesi, 90x70 cm 90x70 cm Sifon delik çapı 90 mm 424525YP1TE sifon ve 424528YP1TE uzatma borusu sipariş edilmelidir.	1.410
		
5717L003-0578 	Dikdörtgen duş teknesi, 100x80 cm 100x80 cm Sifon delik çapı 90 mm 424525YP1TE sifon ve 424528YP1TE uzatma borusu sipariş edilmelidir.	1.517
		
5718L003-0578 	Dikdörtgen duş teknesi, 120x80 cm 120x80 cm Sifon delik çapı 90 mm 424525YP1TE sifon ve 424528YP1TE uzatma borusu sipariş edilmelidir.	1.592
		

- 10 yıl garanti sadece seramik sağlık gereçleri için geçerlidir.
- Tüm çizimler standart toleranslar dahilindedir. Montaj uygulamalarında kesin ölçü ihtiyacı olursa ürün üzerinden alınan birebir ölçüler kullanılmalıdır.
- Eczacıbaşı Yapı Gereçleri San. ve Tic. A.Ş.'nin ürünler ve teknik detaylarında değişiklik yapma hakkı saklıdır.
- * Tavsiye edilen azami satış fiyatıdır. Fiyatlara KDV dahil değildir.

Seramik duş tekneleri

Ürün/Kod	Ürün açıklamaları	Fiyat (TL)*
5719L003-0578 	Köşe duş teknesi, 90 cm 90x90 cm	1.444
	Sifon delik çapı 90 mm 424525YP1TE sifon ve 424528YP1TE uzatma borusu sipariş edilmelidir.	
		
5805L003-0578 	Kare duş teknesi, 80 cm 80x80x5,5 cm	1.156
5805L203-0578 	Kare duş teknesi, 80 cm, kaydırmaz özellikli 80x80x5,5 cm	1.240
	Sifon delik çapı 90 mm 424525YP1TE sifon ve 424528YP1TE uzatma borusu sipariş edilmelidir.	
		
5806L003-0578 	Kare duş teknesi, 90 cm 90x90x5,5 cm	1.558
5806L203-0578 	Kare duş teknesi, 90 cm, kaydırmaz özellikli 90x90x5,5 cm	1.670
	Sifon delik çapı 90 mm 424525YP1TE sifon ve 424528YP1TE uzatma borusu sipariş edilmelidir.	
		



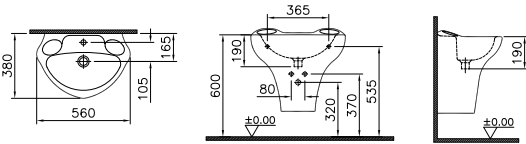


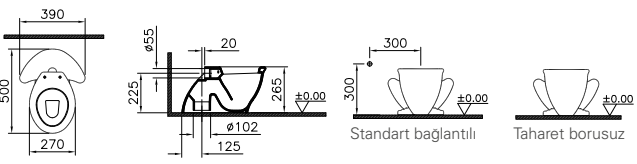


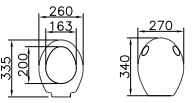
- 10 yıl garanti sadece seramik sağlık gereçleri için geçerlidir.
- Tüm çizimler standart toleranslar dahilindedir. Montaj uygulamalarında kesin ölçü ihtiyacı olursa ürün üzerinden alınan birebir ölçüler kullanılmalıdır.
- Eczacıbaşı Yapı Gereçleri San. ve Tic. A.Ş.'nin ürünler ve teknik detaylarında değişiklik yapma hakkı saklıdır.
- * Tavsiye edilen azami satış fiyatıdır. Fiyatlara KDV dahil değildir.

Seramik duş tekneleri

Ürün/Kod	Ürün açıklamaları	Fiyat (TL)*
5807L003-0578 	Köşe duş teknesi, 80 cm 90x90x5,5 cm	1.909
5807L203-0578 	Kare duş teknesi, 80 cm, kaydırmaz özellikli 90x90x5,5 cm	2.042
	Sifon delik çapı 90 mm 424525YP1TE sifon ve 424528YP1TE uzatma borusu sipariş edilmelidir.	
		
5808L003-0578 	Dikdörtgen duş teknesi, 80 cm 80x100x5,5 cm	1.676
5808L203-0578 	Dikdörtgen duş teknesi, 80x100 cm, kaydırmaz özellikli 80x100x5,5 cm	1.792
	Sifon delik çapı 90 mm 424525YP1TE sifon ve 424528YP1TE uzatma borusu sipariş edilmelidir.	
		
5809L003-0578 	Dikdörtgen duş teknesi, 120 cm 80x120x5,5 cm	1.745
5809L203-0578 	Dikdörtgen duş teknesi, 120x80 cm, kaydırmaz özellikli 80x120x5,5 cm	1.866
	Sifon delik çapı 90 mm 424525YP1TE sifon ve 424528YP1TE uzatma borusu sipariş edilmelidir.	
		


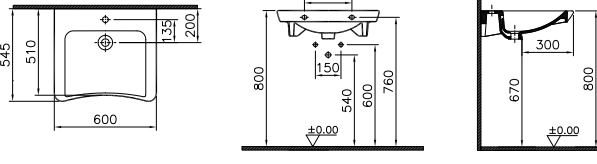


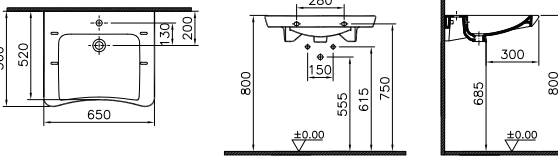


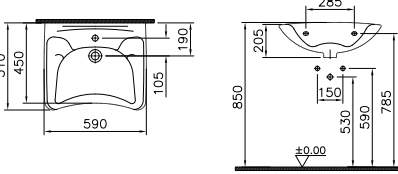

- Duş tekneleri sadece beyaz renkli olarak üretilmektedir. • 10 yıl garanti sadece seramik sağlık gereçleri için geçerlidir.
- Tüm çizimler standart toleranslar dahilindedir. Montaj uygulamalarında kesin ölçü ihtiyacı olursa ürün üzerinden alınan birebir ölçüler kullanılmalıdır.
- Eczacıbaşı Yapı Gereçleri San. ve Tic. A.Ş.'nin ürünler ve teknik detaylarında değişiklik yapma hakkı saklıdır.
- * Tavsiye edilen azami satış fiyatıdır. Fiyatlara KDV dahil değildir.

Çocuk ürünleri

Ürün/Kod	Ürün açıklamaları	Fiyat (TL)*
6037BXXX-0001 	Kurbağa lavabo, 56 cm Monoblok Orta armatür delikli, su taşma delikli	1.610
		
	Kurbağa klozet, 50 cm Alttan çıkışlı, 27 Klozet kapağı dahil	
6047BXXX-6032	Taharet borusu girişi standart uygulamalı	1.240
6047BXXX-6033	Taharet borusuz	1.240
		
	Kurbağa klozet kapağı Plastik menteşeli, alttan sıkmalı	
27-003-001	Beyaz	599
27-032-001	Yeşil	658
		
Kurbağa seramik ürünlerinin ve klozet kapağının rengi açık yeşildir.		






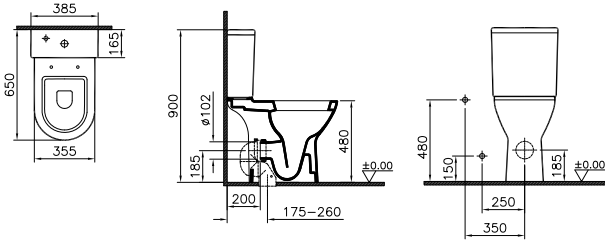





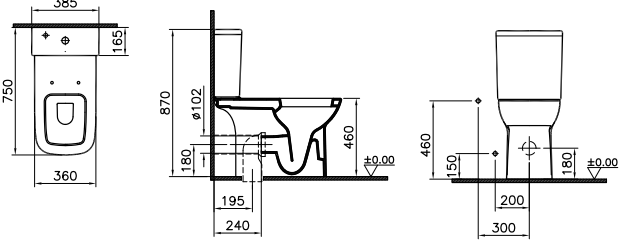
- Kurbağa Çocuk ürünleri 003 Beyaz ve 032 Yeşil renklerde üretilmektedir.
- 10 yıl garanti sadece seramik sağlık gereçleri için geçerlidir. • Klozet kapakları 2 yıl garanti kapsamındadır.
- Tüm çizimler standart toleranslar dahilindedir. Montaj uygulamalarında kesin ölçü ihtiyacı olursa ürün üzerinden alınan birebir ölçüler kullanılmalıdır.
- Eczacıbaşı Yapı Gereçleri San. ve Tic. A.Ş.'nin ürünler ve teknik detaylarında değişiklik yapma hakkı saklıdır. * Tavsiye edilen azami satış fiyatıdır. Fiyatlara KDV dahil değildir.

Özel ihtiyaç ürünleri

Ürün/Kod	Ürün açıklamaları	Fiyat (TL)*
S20 özel ihtiyaç lavabosu, 60 cm		
5289B003-0001	Orta armatür delikli, su taşma delikli	875
5289B003-0012	Armatür deliksiz, su taşma delikli	875
5289B003-0016	Armatür deliksiz, su taşma deliksiz	875
5289B003-0041	Orta armatür delikli, su taşma deliksiz	875
		
		
S20 özel ihtiyaç lavabosu, 65 cm		
5291B003-0001	Orta armatür delikli, su taşma delikli	949
5291B003-0012	Armatür deliksiz, su taşma delikli	949
5291B003-0016	Armatür deliksiz, su taşma deliksiz	949
5291B003-0041	Orta armatür delikli, su taşma deliksiz	949
		
		
6147B003-0001	Özel ihtiyaç lavabosu, 60 cm Orta armatür delikli, su taşma delikli	950
		
		


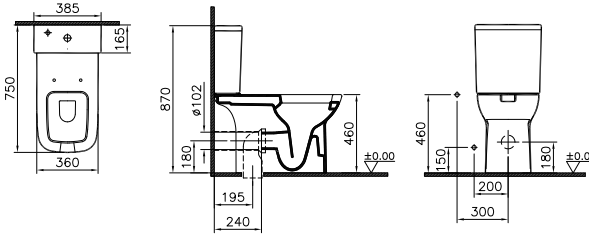

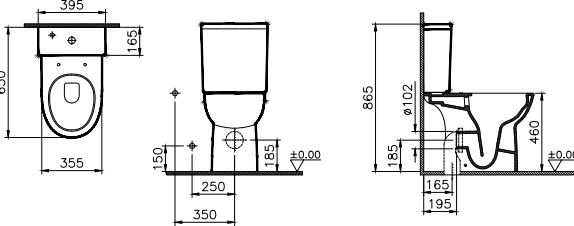


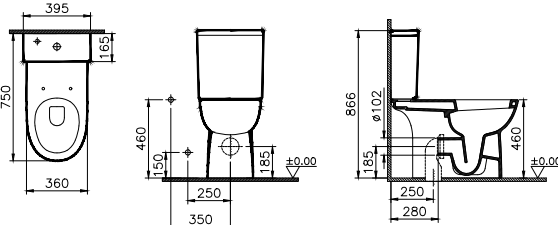
- Ürün renkleri için sayfa 211'deki Renk Tablosu'na bakınız. • Özel ihtiyaç seramik ürünleri ile uyumlu tutunma barları ve destek ürünleri için 224 nolu sayfaya bakınız.
- 10 yıl garanti sadece seramik sağlık gereçleri için geçerlidir.
- Tüm çizimler standart toleranslar dahilindedir. Montaj uygulamalarında kesin ölçü ihtiyacı olursa ürün üzerinden alınan birebir ölçüler kullanılmalıdır.
- Eczacıbaşı Yapı Gereçleri San. ve Tic. A.Ş.'nin ürünler ve teknik detaylarında değişiklik yapma hakkı saklıdır. * Tavsiye edilen azami satış fiyatıdır. Fiyatlara KDV dahil değildir.

Özel ihtiyaç ürünleri

Ürün/Kod	Ürün açıklamaları	Fiyat (TL)*
5421L003-0088 	S50 özel ihtiyaç arkası açık takım klozeti, 65 cm, yüksek Universal çıkışlı Taharet borusu girişi standart uygulamalı	944
	Rezervuar	
* 5422LX03-0107 	Alttan su girişli	364
5422LX03-5712	Alttan girişli, üstten kumandalı, özel iç takım dahil 2,5/4 L ile fonksiyon yapmaktadır.	623
 		
5293L003-0088 	S20 özel ihtiyaç arkası açık takım klozeti, 75 cm, yüksek Universal çıkışlı Taharet borusu girişi standart uygulamalı	1.092
	Rezervuar	
* 5422LX03-0107 	Alttan girişli	364
5422LX03-5712	Alttan girişli, üstten kumandalı, özel iç takım dahil 2,5/4 L ile fonksiyon yapmaktadır.	623
 		


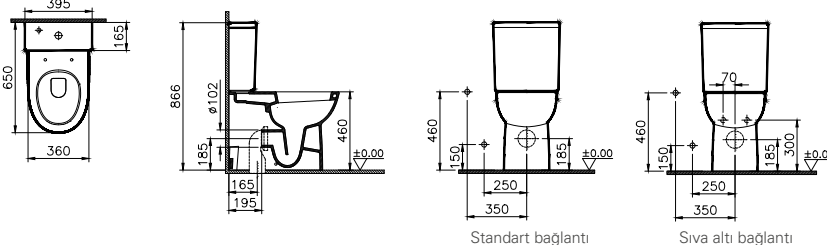

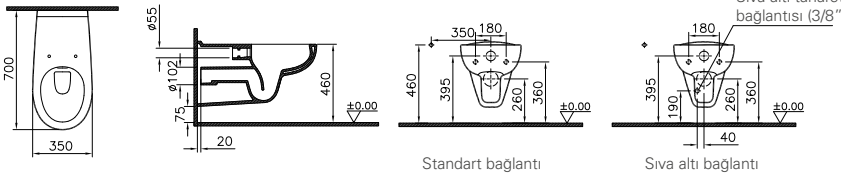

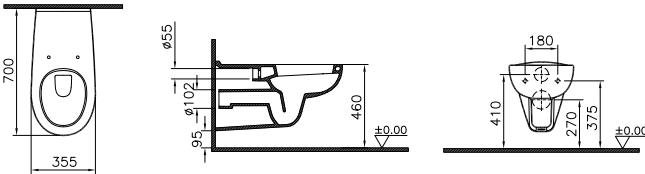
• Ürün renkleri için sayfa 211'deki Renk Tablosu'na bakınız. • Özel ihtiyaç seramik ürünleri ile uyumlu tutunma barları ve destek ürünleri için 224 nolu sayfaya bakınız.
• 10 yıl garanti sadece seramik sağlık gereçleri için geçerlidir. • Klozet kapakları 2 yıl garanti kapsamındadır. • Tüm çizimler standart toleranslar dahilindedir. Montaj uygulamalarında kesin ölçü ihtiyacı olursa ürün üzerinden alınan birebir ölçüler kullanılmalıdır. • Eczacıbaşı Yapı Gereçleri San. ve Tic. A.Ş.'nin ürünler ve teknik detaylarında değişiklik yapma hakkı saklıdır. * Tavsiye edilen azami satış fiyatıdır. Fiyatlara KDV dahil değildir. * Mağaza SSKU kodu 5422BX03-0107 olacaktır.

Özel ihtiyaç ürünleri

Ürün/Kod	Ürün açıklamaları	Fiyat (TL)*
	S20 özel ihtiyaç arkası açık takım klozeti, 75 cm, yüksek Universal çıkışlı, öny oyuklu	
5293L003-1023	Universal taharet borulu	1.092
5293L003-0845	Taharet borusuz	1.092
	Rezervuar	
*5422LX03-0107 ◆	Alttan girişli	364
5422LX03-5712	Alttan girişli, üstten kumandalı, özel iç takım dahil, 2,5/4 L ile fonksiyon yapmaktadır.	623
	Sadece 79-003-003 kapak ile uyumludur.	
		
		2,5/4 L
5817L003-0088 ◆	Conforma Rim-ex özel ihtiyaç arkası açık takım klozeti, 65 cm, yüksek Universal çıkışlı	943
*5422LX03-0107 ◆	Rezervuar Alttan girişli	364
		
		
5816L003-0593	Conforma özel ihtiyaç arkası açık takım klozeti, 75 cm, yüksek Universal çıkışlı	1.190
*5422LX03-0107 ◆	Rezervuar Alttan girişli	364
		

- Ürün renkleri için sayfa 211'deki Renk Tablosu'na bakınız. • Özel ihtiyaç seramik ürünleri ile uyumlu tutunma barları ve destek ürünleri için 224 nolu sayfaya bakınız.
- 10 yıl garanti sadece seramik sağlık gereçleri için geçerlidir. • Klozet kapakları 2 yıl garanti kapsamındadır. • Tüm çizimler standart toleranslar dahilindedir. Montaj uygulamalarında kesin ölçü ihtiyacı olursa ürün üzerinden alınan birebir ölçüler kullanılmalıdır. • Eczacıbaşı Yapı Gereçleri San. ve Tic. A.Ş.'nin ürünleri ve teknik detaylarında değişiklik yapma hakkı saklıdır.
- * Tavsiye edilen azami satış fiyatıdır. Fiyatlara KDV dahil değildir. * Mağaza SSKU kodu 5422BX03-0107 olacaktır.



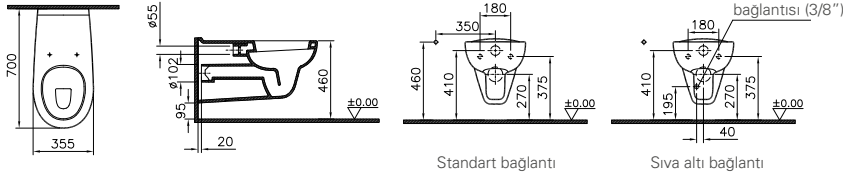


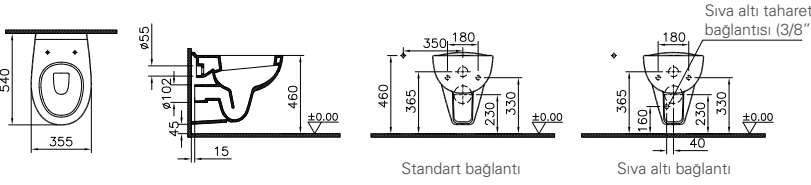



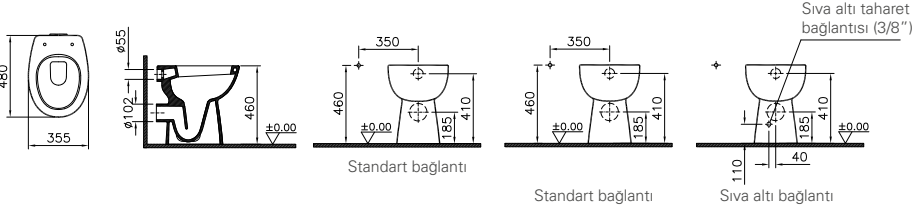
Özel ihtiyaç ürünleri

Ürün/Kod	Ürün açıklamaları	Fiyat (TL)*
<p>Conforma özel ihtiyaç duvara tam dayalı takım klozeti, 65 cm, yüksek Universal çıkışlı</p>		
5818L003-0092*	Taharet borusu girişi standart uygulamalı	1.115
5818L003-0610*	Taharet borusu girişi siva altı uygulamalı	1.115
<p>Rezervuar</p>		
*5422LX03-0107 ◆	Alttan girişli	364
5422LX03-5712	Alttan girişli, üstten kumandalı, özel iç takım dahil 2,5/4 lt ile fonksiyon yapmaktadır	623
<p>*1 Temmuz 2018 tarihi itibarıyla satış hattından kaldırılmıştır.</p>		
	 <p>Standart bağlantı</p> <p>Siva altı bağlantı</p>	
<p>Conforma Rim-ex özel ihtiyaç asma klozeti, 70 cm, yüksek</p>		
5810L003-0850 ◆	Universal taharet borulu	1.918
5810L003-0075	Taharet borusuz	1.918
	 <p>Standart bağlantı</p> <p>Siva altı taharet bağlantısı (3/8")</p>	
<p>Conforma özel ihtiyaç asma klozeti, 70 cm, yüksek</p>		
5813L003-0850	Universal taharet borulu	1.565
5813L003-0075	Taharet borusuz	1.565
		

- Ürün renkleri için sayfa 211'deki Renk Tablosu'na bakınız. • Özel ihtiyaç seramik ürünleri ile uyumlu tutunma barları ve destek ürünleri için 224 nolu sayfaya bakınız.
- 10 yıl garanti sadece seramik sağlık gereçleri için geçerlidir. • Klozet kapakları 2 yıl garanti kapsamındadır. • Tüm çizimler standart toleranslar dahilindedir. Montaj uygulamalarında kesin ölçü ihtiyacı olursa ürün üzerinden alınan birebir ölçüler kullanılmalıdır. • Eczacıbaşı Yapı Gereçleri San. ve Tic. A.Ş.'nin ürünleri ve teknik detaylarında değişiklik yapma hakkı saklıdır.



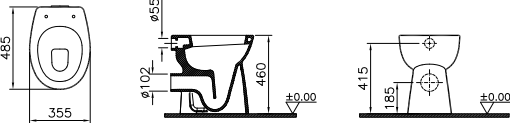


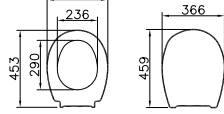


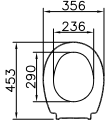


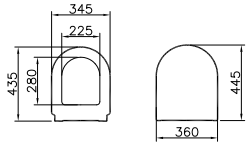
* Tavsiye edilen azami satış fiyatıdır. Fiyatlara KDV dahil değildir. * Mağaza SSKU kodu 5422BX03-0107 olacaktır.

Özel ihtiyaç ürünleri

Ürün/Kod	Ürün açıklamaları	Fiyat (TL)*
 Conforma özel ihtiyaç asma klozeti, 70 cm, yüksek Dışkı numunesi almak için sıg haznelidir		
5811L003-0850	Universal taharet borulu	1.657
5811L003-0075	Taharet borusuz	1.657
		
 Conforma özel ihtiyaç asma klozeti, 54 cm, yüksek		
5812L003-0850 ♦	Universal taharet borulu	1.657
5812L003-0075	Taharet borusuz	1.657
	<p>Montaj delikleri 5cm aşağıdadır. Standart klozet yerine takıldığında yüksek kullanım imkanı sağlar.</p> 	
 Conforma özel ihtiyaç arkası açık yerden tek klozeti, 48 cm, yüksek Arkadan çıkışı		
5814L003-0593	Taharet borusu girişi standart uygulamalı	1.002
5814L003-0087	Taharet borusuz	1.002
  2,5/4 L		



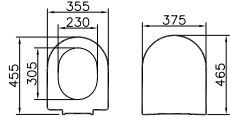

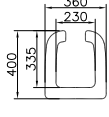

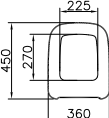
- Ürün renkleri için sayfa 211'deki Renk Tablosu'na bakınız. • Özel ihtiyaç seramik ürünleri ile uyumlu tutunma barları ve destek ürünleri için 224 nolu sayfaya bakınız.
- 10 yıl garanti sadece seramik sağlık gereçleri için geçerlidir. • Klozet kapakları 2 yıl garanti kapsamındadır.
- Tüm çizimler standart toleranslar dahilindedir. Montaj uygulamalarında kesin ölçü ihtiyacı olursa ürün üzerinden alınan birebir ölçüler kullanılmalıdır.
- Eczacıbaşı Yapı Gereçleri San. ve Tic. A.Ş.'nin ürünler ve teknik detaylarında değişiklik yapma hakkı saklıdır. * Tavsiye edilen azami satış fiyatıdır. Fiyatlar KDV dahil değildir.

Özel ihtiyaç ürünleri

Ürün/Kod	Ürün açıklamaları	Fiyat (TL)*
	<p>Conforma özel ihtiyaç arkası açık yerden tek klozeti, 48 cm, yüksek</p> <p> Arkadan çıkışlı Dışkı numunesi almak için sığ haznelidir</p>	
5815LX03-0593	Taharet borusu girişi standart uygulamalı	1.049
5815LX03-0087	Taharet borusuz	1.049
		
	<p>Klozet kapağı</p> <p> Duroplast</p>	
115-0XX-001	Metal menteşeli, alttan sıkmalı	250
115-0XX-003 ◆	Metal menteşeli, üstten sıkmalı	250
115-0XX-006	Crossbar metal menteşeli, üstten sıkmalı	271
	Conforma klozetlerle uyumludur.	
		
115-0XX-506	<p>Klozet kapağı</p> <p> Duroplast Crossbar metal menteşeli, üstten sıkmalı, alt kapak</p>	260
	Conforma klozetlerle uyumludur.	
		
	<p>Klozet kapağı</p> <p> Duroplast</p>	
72-0XX-311	Basit metal menteşeli, üstten sıkmalı	250
72-0XX-301	Metal menteşeli, üstten sıkmalı	277
72-0XX-309	Metal menteşeli, üstten sıkmalı, yavaş kapanır	415
72-0XXR009	Metal menteşeli, üstten sıkmalı, yavaş kapanır, kolay çıkabilir	444
	5421 ile uyumludur.	
		

- Ürün renkleri için sayfa 211'deki Renk Tablosu'na bakınız. • Özel ihtiyaç seramik ürünleri ile uyumlu tutunma barları ve destek ürünleri için 224 nolu sayfaya bakınız.
- 10 yıl garanti sadece seramik sağlık gereçleri için geçerlidir. • Klozet kapakları 2 yıl garanti kapsamındadır. • XX-XXXR009 kodlu klozet kapakları kolay sök-tak özellikli kapaklardır.
- Tüm çizimler standart toleranslar dahilindedir. Montaj uygulamalarında kesin ölçü ihtiyacı olursa ürün üzerinden alınan birebir ölçüler kullanılmalıdır.
- Eczacıbaşı Yapı Gereçleri San. ve Tic. A.Ş.'nin ürünler ve teknik detaylarında değişiklik yapma hakkı saklıdır. * Tavsiye edilen azami satış fiyatıdır. Fiyatlara KDV dahil değildir.

Özel ihtiyaç ürünleri

Ürün/Kod	Ürün açıklamaları	Fiyat (TL)*
	Klozet kapağı Duroplast	
108-003-311	Basit metal menteşeli, üstten sıkmalı	250
108-003-001	Metal menteşeli, üstten sıkmalı	277
108-003-009 ◆	Metal menteşeli, üstten sıkmalı, yavaş kapanır	415
108-003-056	Metal menteşeli, üstten sıkmalı, antislip takozlu	477
108-003-509	Metal menteşeli, üstten sıkmalı, yavaş kapanır, antislip takozlu, tek alt kapak	453
108-003R009	Metal menteşeli, üstten sıkmalı, yavaş kapanır, kolay çıkabilir	457
108-003R059	Metal menteşeli, üstten sıkmalı, yavaş kapanır, antislip takozlu, kolay çıkabilir	511
	5421 ile uyumludur.	
		
48-0XX-001 ◆	Klozet kapağı Duroplast, basit metal menteşeli, üstten sıkmalı	250
	5421 ile uyumludur.	
		
79-003-003	S20 özel ihtiyaç klozet kapağı Alt kapak, üstten sıkmalı, metal menteşeli	305
	5293 ile uyumludur.	
		
88-0XX-001	Özel ihtiyaç klozet kapağı Duroplast Alt kapak, üstten sıkmalı, Crossbar metal menteşeli	314
	5293LXXX-0088 ile uyumludur.	
		



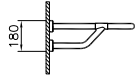
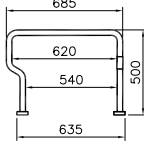



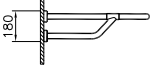
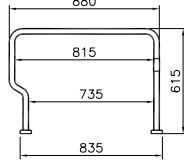



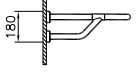
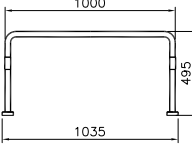



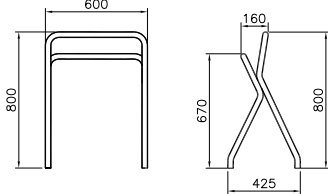

- Ürün renkleri için sayfa 211'deki Renk Tablosu'na bakınız. • Özel ihtiyaç seramik ürünleri ile uyumlu tutunma barları ve destek ürünleri için 224 nolu sayfaya bakınız.
- 10 yıl garanti sadece seramik sağlık gereçleri için geçerlidir. • Klozet kapakları 2 yıl garanti kapsamındadır. • XX-XXXR009 kodlu klozet kapakları kolay sök-tak özellikli kapaklardır.
- Tüm çizimler standart toleranslar dahilindedir. Montaj uygulamalarında kesin ölçü ihtiyacı olursa ürün üzerinden alınan birebir ölçüler kullanılmalıdır.
- Eczacıbaşı Yapı Gereçleri San. ve Tic. A.Ş.'nin ürünler ve teknik detaylarında değişiklik yapma hakkı saklıdır. * Tavsiye edilen azami satış fiyatıdır. Fiyatlara KDV dahil değildir.

Özel ihtiyaç ürünleri

Ürün/Kod	Ürün açıklamaları	Fiyat (TL)*
	 Klozet kapağı Duroplast	
77-0XX-001	Metal menteşeli, üstten sıkmalı	277
77-0XX-009	Metal menteşeli, üstten sıkmalı, yavaş kapanır	415
77-0XXR009	Metal menteşeli, üstten sıkmalı, yavaş kapanır, kolay çıkabilir	444
	5293LXXX-0088 ile uyumludur.	
	 	
	 SESYOK kapak Model 1-Oval form Duroplast	
84-0XX-009 ◆	Metal menteşeli, üstten sıkmalı, yavaş kapanır	286
84-0XXR009	Metal menteşeli, üstten sıkmalı, yavaş kapanır, kolay çıkabilir	307
	Conforma klozetlerle uyumludur.	
	 	



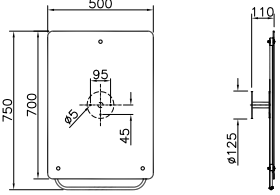


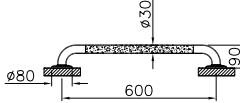


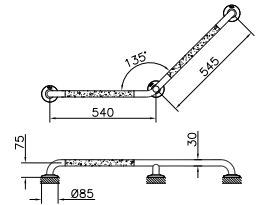


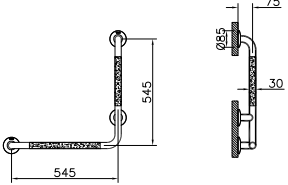

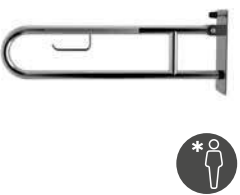
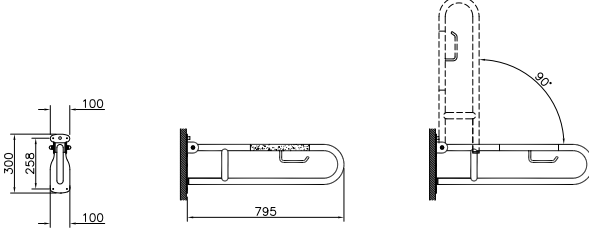
- Ürün renkleri için sayfa 211'deki Renk Tablosu'na bakınız. • Özel ihtiyaç seramik ürünleri ile uyumlu tutunma barları ve destek ürünleri için 224 nolu sayfaya bakınız.
- 10 yıl garanti sadece seramik sağlık gereçleri için geçerlidir. • Klozet kapakları 2 yıl garanti kapsamındadır. • XX-XXXR009 kodlu klozet kapakları kolay sök-tak özellikli kapaklardır.
- Tüm çizimler standart toleranslar dahilindedir. Montaj uygulamalarında kesin ölçü ihtiyacı olursa ürün üzerinden alınan birebir ölçüler kullanılmalıdır.
- Eczacıbaşı Yapı Gereçleri San. ve Tic. A.Ş.'nin ürünler ve teknik detaylarında değişiklik yapma hakkı saklıdır. * Tavsiye edilen azami satış fiyatıdır. Fiyatlara KDV dahil değildir.

Özel ihtiyaç ürünleri

Ürün/Kod	Ürün açıklamaları	Fiyat (TL)*
320-4020 	Tutunma barı, 60 cm Sadece 5681 ve 5966 lavabolar ile uyumludur.	920
   		
320-4021 	Tutunma barı, 80 cm Sadece 5682 lavabo ile uyumludur.	1.013
   		
320-4022 	Tutunma barı, 100 cm Sadece 5683 ve 5684 lavabolar ile uyumludur.	1.104
   		
320-4026 	Ayaklı tutunma barı	1.749
  		



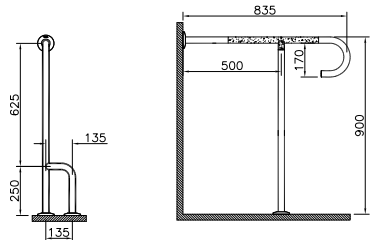


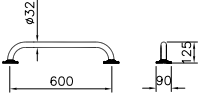


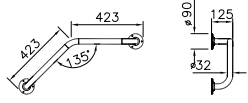


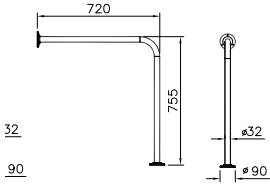
- Tüm özel ihtiyaç ürünleri 2 yıl garanti kapsamındadır.
- Tüm çizimler standart toleranslar dahilindedir. Montaj uygulamalarında kesin ölçü ihtiyacı olursa ürün üzerinden alınan birebir ölçüler kullanılmalıdır.
- Eczacıbaşı Yapı Gereçleri San. ve Tic. A.Ş.'nin ürünler ve teknik detaylarında değişiklik yapma hakkı saklıdır.
- * Tavsiye edilen azami satış fiyatıdır. Fiyatlara KDV dahil değildir.

Özel ihtiyaç ürünleri

Ürün/Kod	Ürün açıklamaları	Fiyat (TL)*
320-1131 	Hareketli ayna	1.485
		
320-3010 	Tutunma barı, 60 cm	702
		
320-3012 	135° açılı tutunma barı	776
		
320-3011 	90° açılı tutunma barı	881
		
320-3014 	Katlanabilir tutunma barı	1.708
		





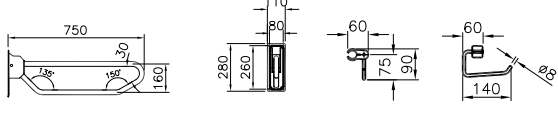




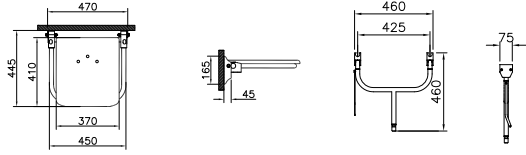




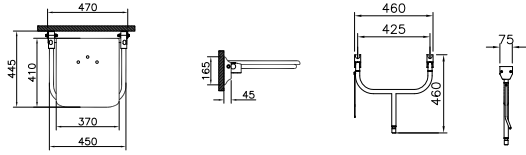



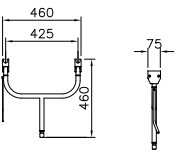



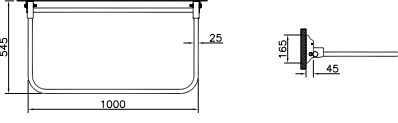
- Tüm özel ihtiyaç ürünleri 2 yıl garantidir.
- Tüm çizimler standart toleranslar dahilindedir. Montaj uygulamalarında kesin ölçü ihtiyacı olursa ürün üzerinden alınan birebir ölçüler kullanılmalıdır.
- Eczacıbaşı Yapı Gereçleri San. ve Tic. A.Ş.'nin ürünleri ve teknik detaylarında değişiklik yapma hakkı saklıdır.
- * Tavsiye edilen azami satış fiyatıdır. Fiyatlara KDV dahil değildir.

Özel ihtiyaç ürünleri

Ürün/Kod	Ürün açıklamaları	Fiyat (TL)*
320-3013 	90° açılı duvar-zemin tutunma barı	881
		
320-1010 	Tutunma barı 600 mm, Ø 32 mm Montaj aparatları dahil	826
		
320-1020 	135° açılı tutunma barı 375x375 mm, Ø 32 mm Montaj aparatları dahil	912
		
320-1030 	Tutunma barı 740x700 mm, Ø 32 mm Montaj aparatları dahil	1.034
		

- Tüm özel ihtiyaç ürünleri 2 yıl garanti kapsamındadır.
- Tüm çizimler standart toleranslar dahilindedir. Montaj uygulamalarında kesin ölçü ihtiyacı olursa ürün üzerinden alınan birebir ölçüler kullanılmalıdır.
- Eczacıbaşı Yapı Gereçleri San. ve Tic. A.Ş.'nin ürünler ve teknik detaylarında değişiklik yapma hakkı saklıdır.
- * Tavsiye edilen azami satış fiyatıdır. Fiyatlara KDV dahil değildir.

Özel ihtiyaç ürünleri



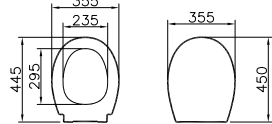


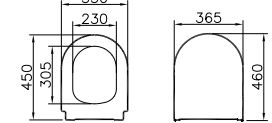

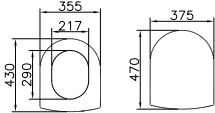

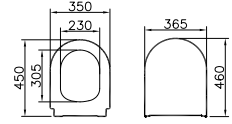
Ürün/Kod	Ürün açıklamaları	Fiyat (TL)*
320-1060 	Katlanabilir tutunma barı 800 mm Montaj aparatı dahil, tuvalet kağıtlığı hariç	2.008
320-1070 	Tuvalet Kağıtlığı 320-1060 için	229
 		
320-1080 	Katlanabilir duş oturağı	2.207
320-1090 	Duş oturağı destek ayağı	1.058
 	Montaj vida seti dahil 1 Temmuz 2019 tarihi itibariyle satış hattından kaldırılacaktır.	
		
320-1140 	Katlanabilir duş oturağı poliüretan minderli	2.207
320-1090 	Duş oturağı destek ayağı	1.058
 	Montaj vida seti dahil	
		
320-1090 	Duş oturağı destek ayağı	1.058
 		
320-1100 	Bebek bakım ünitesi Montaj aparatları dahil	3.721
 		

- Tüm özel ihtiyaç ürünleri 2 yıl garanti kapsamındadır.
- Tüm çizimler standart toleranslar dahilindedir. Montaj uygulamalarında kesin ölçü ihtiyacı olursa ürün üzerinden alınan birebir ölçüler kullanılmalıdır.
- Eczacıbaşı Yapı Gereçleri San. ve Tic. A.Ş.'nin ürünler ve teknik detaylarında değişiklik yapma hakkı saklıdır.
- * Tavsiye edilen azami satış fiyatıdır. Fiyatlara KDV dahil değildir.

Tamamlayıcı Ürünler



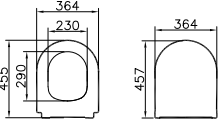


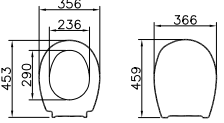

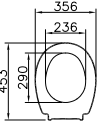


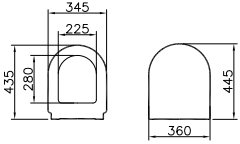
Klozet kapakları	164
Yıkama sistemleri	169
Rezervuar iç takımları	174
Gömme rezervuarlar	178

Klozet kapakları/Duroplast klozet kapakları

Ürün/Kod	Ürün açıklamaları	Fiyat (TL)*
SESYOK kapak  Model 1-Oval form Duroplast		
84-0XX-009 ◆	Metal menteşeli, üstten sıkmalı, yavaş kapanır	286
84-0XXR009	Metal menteşeli, üstten sıkmalı, yavaş kapanır, kolay çıkabilir	307
 		
SESYOK kapak  Model 2-Yuvarlak form Duroplast		
85-0XX-009 ◆	Metal menteşeli, üstten sıkmalı, yavaş kapanır	286
85-0XXR009	Metal menteşeli, üstten sıkmalı, yavaş kapanır, kolay çıkabilir	307
 		
08-003-001	Klozet kapağı Duroplast, metal menteşeli, üstten sıkmalı	250
 		
116-003R009	Çevreci ince kapak Model 2-Yuvarlak form Yenilenebilir dupont malzeme Metal menteşeli, üstten sıkmalı, yavaş kapanır, kolay çıkabilir	722
 		
116-003R009 kodlu klozet kapağı 4 yıl garanti kapsamındadır.		

- Ürün renkleri için sayfa 211'deki Renk Tablosu'na bakınız. • Kapak ve klozet uyumu için sayfa 213/214/215'e bakınız.
- Klozet kapakları 2 yıl garanti kapsamındadır. • XX-XXXR009 kodlu klozet kapakları kolay sök-tak özellikli kapaklardır.
- Eczacıbaşı Yapı Gereçleri San. ve Tic. A.Ş.'nin ürünler ve teknik detaylarında değişiklik yapma hakkı saklıdır.
- * Tavsiye edilen azami satış fiyatıdır. Fiyatlara KDV dahil değildir.

Klozet kapakları/Duroplast klozet kapakları

Ürün/Kod	Ürün açıklamaları	Fiyat (TL)*
Slim klozet kapağı  Model 2-Yuvarlak form Duroplast		
110-003-009	Metal menteşeli, üstten sıkmalı, yavaş kapanır	314
110-003R009	Metal menteşeli, üstten sıkmalı, yavaş kapanır, kolay çıkabilir	336
 		
Opal klozet kapağı  Duroplast		
115-003-001	Metal menteşeli, alttan sıkmalı	250
115-003-003 ◆	Metal menteşeli, üstten sıkmalı	250
115-003-006	Crossbar metal menteşeli, üstten sıkmalı	271
 		
115-003-506	Opal klozet kapağı Duroplast Crossbar metal menteşeli, üstten sıkmalı, alt kapak	260
 		
Klozet kapağı  Duroplast		
72-0XX-311	Basit metal menteşeli, üstten sıkmalı	250
72-0XX-301	Metal menteşeli, üstten sıkmalı	277
72-0XX-309	Metal menteşeli, üstten sıkmalı, yavaş kapanır	415
72-0XXR309	Metal menteşeli, üstten sıkmalı, yavaş kapanır, kolay çıkabilir	444
 		



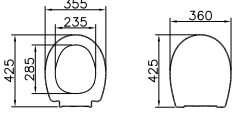


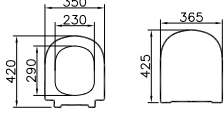


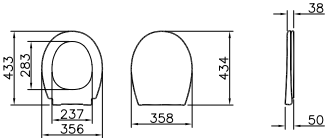


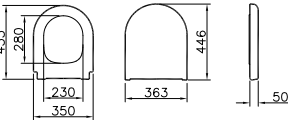
- Ürün renkleri için sayfa 211'deki Renk Tablosu'na bakınız. • Kapak ve klozet uyumu için sayfa 213/214/215'e bakınız.
- Klozet kapakları 2 yıl garanti kapsamındadır. • XX-XXXR009 kodlu klozet kapakları kolay sök-tak özellikli kapaklardır.
- Eczacıbaşı Yapı Gereçleri San. ve Tic. A.Ş.'nin ürünler ve teknik detaylarında değişiklik yapma hakkı saklıdır.
- * Tavsiye edilen azami satış fiyatıdır. Fiyatlara KDV dahil değildir.

Klozet kapakları/Duroplast klozet kapakları

Ürün/Kod	Ürün açıklamaları	Fiyat (TL)*
	 Klozet kapağı Duroplast	
108-003-311	Basit metal menteşeli, üstten sıkmalı	250
108-003-001	Metal menteşeli, üstten sıkmalı	277
108-003-009 ◆	Metal menteşeli, üstten sıkmalı, yavaş kapanır	415
108-003-056	Metal menteşeli, üstten sıkmalı, antislip takozlu	477
108-003-509	Metal menteşeli, üstten sıkmalı, yavaş kapanır, antislip takozlu, tek alt kapak	453
108-003R009	Metal menteşeli, üstten sıkmalı, yavaş kapanır, kolay çıkabilir	457
108-003R059	Metal menteşeli, üstten sıkmalı, yavaş kapanır, antislip takozlu, kolay çıkabilir	511
		



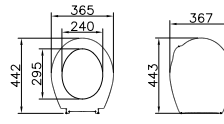
- Ürün renkleri için sayfa 211'deki Renk Tablosu'na bakınız. • Kapak ve klozet uyumu için sayfa 213/214/215'e bakınız.
- Klozet kapakları 2 yıl garanti kapsamındadır. • XX-XXXR009 kodlu klozet kapakları kolay sök-tak özellikli kapaklardır.
- Tüm çizimler standart toleranslar dahilindedir. Montaj uygulamalarında kesin ölçü ihtiyacı olursa ürün üzerinden alınan birebir ölçüler kullanılmalıdır.
- Eczacıbaşı Yapı Gereçleri San. ve Tic. A.Ş.'nin ürünler ve teknik detaylarında değişiklik yapma hakkı saklıdır. * Tavsiye edilen azami satış fiyatıdır. Fiyatlara KDV dahil değildir.

Klozet kapakları/Yavaş kapanır nuvoplast klozet kapakları

Ürün/Kod	Ürün açıklamaları	Fiyat (TL)*
98-003-009 	Klozet kapağı Model 1-Oval form Nuvoplast Yavaş kapanır, çıkabilir plastik menteşe, metal üstten sıkmalı	167
		
101-003-009 	Klozet kapağı, yuvarlak form Model 2-Yuvarlak form Nuvoplast Yavaş kapanır, çıkabilir plastik menteşe, metal üstten sıkmalı	167
		
109-003-009 	Klozet kapağı Model 1-Oval form Nuvoplast Yavaş kapanır, çıkabilir plastik menteşe, metal üstten sıkmalı	167
		
121-003-009 	Klozet kapağı Model 2-Yuvarlak form Nuvoplast Yavaş kapanır, çıkabilir plastik menteşe, metal üstten sıkmalı	167
		



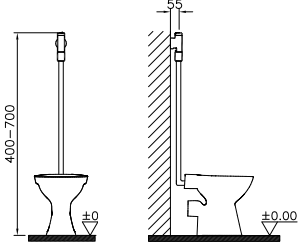
- Ürün renkleri için sayfa 211'deki Renk Tablosu'na bakınız. • Kapak ve klozet uyumu için sayfa 213/214/215'e bakınız. • Klozet kapakları 2 yıl garanti kapsamındadır.
- Eczacıbaşı Yapı Gereçleri San. ve Tic. A.Ş.'nin ürünler ve teknik detaylarında değişiklik yapma hakkı saklıdır.
- * Tavsiye edilen azami satış fiyatıdır. Fiyatlara KDV dahil değildir.

Klozet kapakları/Nuvoplast klozet kapakları

Ürün/Kod	Ürün açıklamaları	Fiyat (TL)*
<p>Opal klozet kapağı</p> <p> Model 1-Oval form Nuvoplast</p>		
23-003-001	Metal menteşeli, alttan sıkmalı	154
23-003-002	Plastik menteşeli, alttan sıkmalı	145
		
<p>Klozet kapağı</p> <p> Model 1-Oval form Nuvoplast</p>		
18-003-001	Metal menteşeli, alttan sıkmalı	167
18-003-002	Plastik menteşeli, alttan sıkmalı	121
		

• Ürün renkleri için sayfa 211'deki Renk Tablosu'na bakınız. • Kapak ve klozet uyumu için sayfa 213/214/215'e bakınız. • Klozet kapakları 2 yıl garanti kapsamındadır.
• Eczacıbaşı Yapı Gereçleri San. ve Tic. A.Ş.'nin ürünler ve teknik detaylarında değişiklik yapma hakkı saklıdır.
* Tavsiye edilen azami satış fiyatıdır. Fiyatlara KDV dahil değildir.

Yıkama sistemleri/Klozet yıkama sistemleri/Bas sistemi

Ürün/Kod	Ürün açıklamaları	Fiyat (TL)*
310-1531 	<p>Tek klozet için sıva üstü set</p> <p>Krom kaplı</p> <p>3/6 L yıkama</p> <p>3/4" temiz su bağlantısı gereklidir.</p>	1.296
		



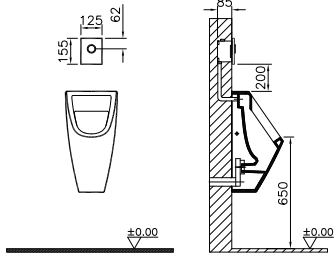


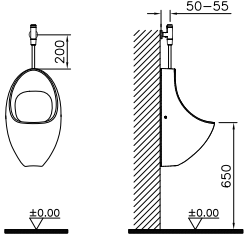
- Tüm yıkama sistemleri 2 yıl garanti kapsamındadır.
- Eczacıbaşı Yapı Gereçleri San. ve Tic. A.Ş.'nin ürünler ve teknik detaylarında değişiklik yapma hakkı saklıdır.
- * Tavsiye edilen azami satış fiyatıdır. Fiyatlara KDV dahil değildir.

Yıkama sistemleri/Helataşı yıkama sistemleri/Bas sistemi

Ürün/Kod	Ürün açıklamaları	Fiyat (TL)*
310-1540 	<p>Sıva üstü kollu set</p> <p>Krom kaplı</p> <p>Ara bağlantı borusu hariç</p> <p>3/4" temiz su bağlantısı gereklidir.</p>	589
		






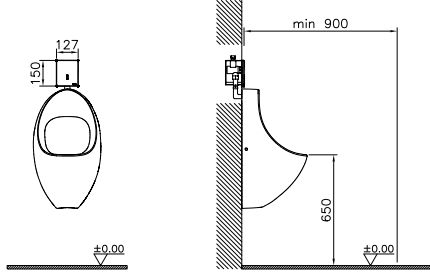
- Tüm yıkama sistemleri 2 yıl garanti kapsamındadır.
- Eczacıbaşı Yapı Gereçleri San. ve Tic. A.Ş'nin ürünler ve teknik detaylarında değişiklik yapma hakkı saklıdır.
- * Tavsiye edilen azami satış fiyatıdır. Fiyatlara KDV dahil değildir.

Yıkama sistemleri/Pisuar yıkama sistemleri / Bas sistemi

Ürün/Kod	Ürün açıklamaları	Fiyat (TL)*
310-3310 	Sıva altı mekanik pisuvar sistemi Krom kaplı	1.906
		
Sıva üstü set		
310-2521 	2/4 L	997
311-2521	1 L	997
		



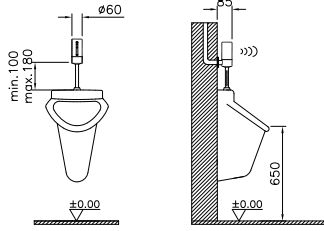
- Tüm yıkama sistemleri 2 yıl garanti kapsamındadır.
- Eczacıbaşı Yapı Gereçleri San. ve Tic. A.Ş.'nin ürünler ve teknik detaylarında değişiklik yapma hakkı saklıdır.
- * Tavsiye edilen azami satış fiyatıdır. Fiyatlara KDV dahil değildir.

Yıkama sistemleri/Pisuar yıkama sistemleri/Fotoselli sistem

Ürün/Kod	Ürün açıklamaları	Fiyat (TL)*
Sıva altı fotoselli set		
310-2910 	2/4 L, elektrikli, krom	2.432
310-2911 	2/4 L, elektrikli, mat krom	2.432
310-2920 	2/4 L, pilli, krom	2.220
310-2921 	2/4 L, pilli, mat krom	2.220
311-2910	1 L, elektrikli, krom	2.432
311-2911	1 L, elektrikli, mat krom	2.432
311-2920	1 L, pilli, krom	2.220
311-2921	1 L, pilli, mat krom	2.220
		

- Tüm yıkama sistemleri 2 yıl garanti kapsamındadır.
- Eczacıbaşı Yapı Gereçleri San. ve Tic. A.Ş.'nin ürünler ve teknik detaylarında değişiklik yapma hakkı saklıdır.
- * Tavsiye edilen azami satış fiyatıdır. Fiyatlara KDV dahil değildir.

Yıkama sistemleri/Pisuar yıkama sistemleri/Fotoselli sistem

Ürün/Kod	Ürün açıklamaları	Fiyat (TL)*
310-2340 	Sıva üstü fotoselli set, pilli Krom kaplı	2.584
		



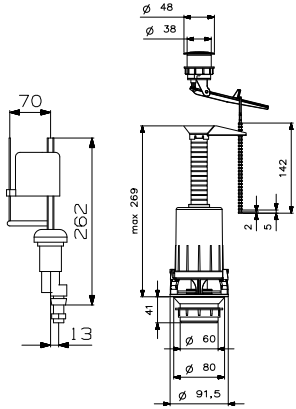


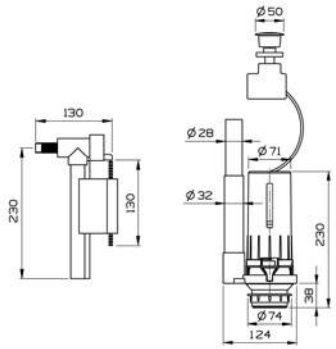


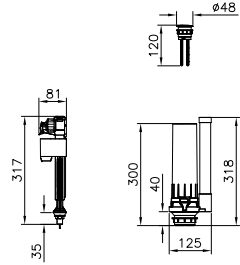
- Tüm yıkama sistemleri 2 yıl garanti kapsamındadır.
- Eczacıbaşı Yapı Gereçleri San. ve Tic. A.Ş.'nin ürünler ve teknik detaylarında değişiklik yapma hakkı saklıdır.
- * Tavsiye edilen azami satış fiyatıdır. Fiyatlara KDV dahil değildir.

Rezervuar iç takımları

Ürün/Kod	Ürün açıklamaları	Fiyat (TL)*
330B2010 	Alttan su girişli rezervuarlar için 3/6 L	194
	3/8" temiz su bağlantısı gereklidir.	
		
330B7013 	Alttan su girişli rezervuarlar için 3/6 L	194
	3/8" temiz su bağlantısı gereklidir.	
		
330B4110 	VitrAplus alttan su girişli rezervuarlar için 3/6 L	214
	Duvara tam dayalı takım klozetlerde klozet sökülmeden bakım yapılabilmektedir.	
		



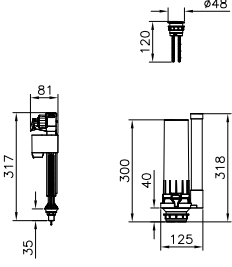


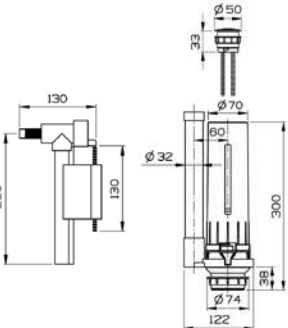


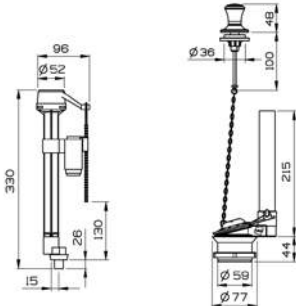
- Tüm rezervuar iç takımları 5 yıl garanti kapsamındadır (contalar hariç).
- Eczacıbaşı Yapı Gereçleri San. ve Tic. A.Ş.'nin ürünler ve teknik detaylarında değişiklik yapma hakkı saklıdır.
- * Tavsiye edilen azami satış fiyatıdır. Fiyatlara KDV dahil değildir.

Rezervuar iç takımları

Ürün/Kod	Ürün açıklamaları	Fiyat (TL)*
330B4111 	VitrAplus alttan su giriqli rezervuarlar için 6 L	186
	Duvara tam dayalı takım klozetlerde klozet sökülmeden bakım yapılabilmektedir. 3/8" temiz su bağlantısı gereklidir.	
		
330-2020 	Yandan su giriqli rezervuarlar için 3/6 L	194
	3/8" temiz su bağlantısı gereklidir.	
		
330B1610 	Alttan su giriqli rezervuarlar için 2,5/4 L	233
	3/8" temiz su bağlantısı gereklidir.	
		



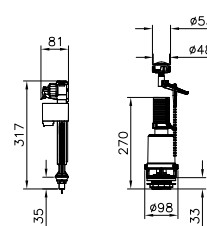


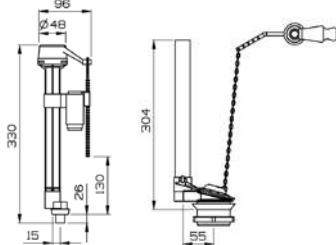
- Tüm rezervuar iç takımları 5 yıl garanti kapsamındadır (contalar hariç).
- Eczacıbaşı Yapı Gereçleri San. ve Tic. A.Ş.'nin ürünler ve teknik detaylarında değişiklik yapma hakkı saklıdır.
- * Tavsiye edilen azami satış fiyatıdır. Fiyatlara KDV dahil değildir.

Rezervuar iç takımları

Ürün/Kod	Ürün açıklamaları	Fiyat (TL)*
330B4210 	VitrAplus alttan su girişli rezervuarlar için 2,5/4 L	257
	Duvara tam dayalı takım klozetlerde klozet sökülmeden bakım yapılabilir. 	
330B1620 	Yandan su girişli rezervuarlar için 2,5/4 L	233
	3/8" temiz su bağlantısı gereklidir. 	
330B1510 	Alttan su girişli rezervuarlar için çekmeli iç takım Standart	169
	3/8" temiz su bağlantısı gereklidir. 	

- Tüm rezervuar iç takımları 5 yıl garanti kapsamındadır (contalar hariç).
- Eczacıbaşı Yapı Gereçleri San. ve Tic. A.Ş.'nin ürünler ve teknik detaylarında değişiklik yapma hakkı saklıdır.
- * Tavsiye edilen azami satış fiyatıdır. Fiyatlara KDV dahil değildir.

Rezervuar iç takımları

Ürün/Kod	Ürün açıklamaları	Fiyat (TL)*
330B1212 	Alttan su girişli rezervuarlar için Standart	169
	3/8" temiz su bağlantısı gereklidir. 	
330-1231 	Alttan su girişli rezervuarlar için ahşap kollu iç takım Standart	376
	3/8" temiz su bağlantısı gereklidir. 	

- Tüm rezervuar iç takımları 5 yıl garanti kapsamındadır (contalar hariç).
- Eczacıbaşı Yapı Gereçleri San. ve Tic. A.Ş.'nin ürünler ve teknik detaylarında değişiklik yapma hakkı saklıdır.
- * Tavsiye edilen azami satış fiyatıdır. Fiyatlara KDV dahil değildir.

Gömme rezervuarlar/Duvar önu rezervuarları

Ürün/Kod	Ürün açıklamaları	Fiyat (TL)*
TEKİL ÜRÜN Vitrus asma klozetler için cam rezervuar, stop valfli, siyah		
770-5771-01 ◆	3/6 L kullanıma ayarlı	4.147
770-5771-02	2,5/4 L kullanıma ayarlı	4.147
	<ul style="list-style-type: none"> • Asma klozetler için kullanıma uygundur. • Duvar önu uygulama için uygundur • Önden kumandalı • Mekanik çalışma sistemi • Çift kademeli yıkama • Stop valf ürüne dahildir • 90 derece pis su gideri ve 110 mm geçiş adaptörü ürüne dahildir • İstenirse 300-1032 S gider borusu veya 300-1024 Yatay gider borusu sipariş edilebilir. 	
		
TEKİL ÜRÜN Vitrus asma klozetler için cam rezervuar, stop valfli, beyaz		
770-5770-01 ◆	3/6 L kullanıma ayarlı	4.147
770-5770-02	2,5/4 L kullanıma ayarlı	4.147
	<ul style="list-style-type: none"> • Asma klozetler için kullanıma uygundur. • Duvar önu uygulama için uygundur • Önden kumandalı • Mekanik çalışma sistemi • Çift kademeli yıkama • Stop valf ürüne dahildir • 90 derece pis su gideri ve 110 mm geçiş adaptörü ürüne dahildir • İstenirse 300-1032 S gider borusu veya 300-1024 Yatay gider borusu sipariş edilebilir. 	
		

- Seçilen gömme rezervuar seti ile birlikte sayfa 220'de verilen uyumlu kumanda paneli ayrıca sipariş edilmelidir, klozet-gömme rezervuar uyumuna sayfa 216/217/219/219'dan bakılabilir.
- Fotoselli kumanda panelleri 2 yıl, mekanik ve pnömatrik kumanda panelleri 5 yıl, gömme rezervuarlar 7 yıl garanti kapsamındadır.
- Eczacıbaşı Yapı Gereçleri San. ve Tic. A.Ş.'nin ürünler ve teknik detaylarında değişiklik yapma hakkı saklıdır.
- * Tavsiye edilen azami satış fiyatıdır. Fiyatlara KDV dahil değildir.

Gömme rezervuarlar/Duvar önu rezervuarları

Ürün/Kod	Ürün açıklamaları	Fiyat (TL)*
VitrA Vitrus asma klozetler için cam rezervuar, siyah		
770-5761-01	3/6 L kullanıma ayarlı	3.740
770-5761-02	2,5/4 L kullanıma ayarlı	3.740
	<ul style="list-style-type: none"> • Asma klozetler için kullanıma uygundur. • Duvar önu uygulama için uygundur • Önden kumandalı • Mekanik çalışma sistemi • Çift kademeli yıkama • 90 derece pis su gideri ve 110 mm geçiş adaptörü ürüne dahildir • İstenirse 300-1032 S gider borusu veya 300-1024 Yatay gider borusu sipariş edilebilir. 	
		
VitrA Vitrus asma klozetler için cam rezervuar, beyaz		
770-5760-01	3/6 L kullanıma ayarlı	3.740
770-5760-02	2,5/4 L kullanıma ayarlı	3.740
	<ul style="list-style-type: none"> • Asma klozetler için kullanıma uygundur. • Duvar önu uygulama için uygundur • Önden kumandalı • Mekanik çalışma sistemi • Çift kademeli yıkama • 90 derece pis su gideri ve 110 mm geçiş adaptörü ürüne dahildir • İstenirse 300-1032 S gider borusu veya 300-1024 Yatay gider borusu sipariş edilebilir 	
		


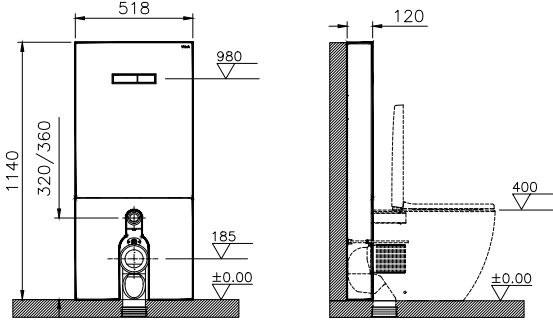

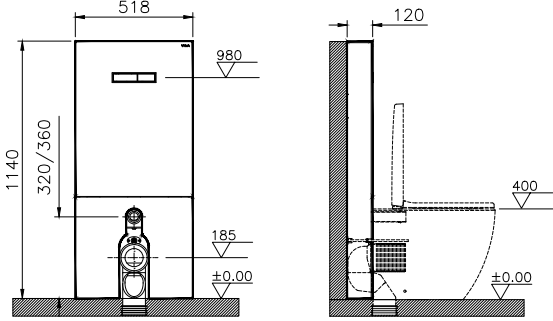
- Seçilen gömme rezervuar seti ile birlikte sayfa 220'de verilen uyumlu kumanda paneli ayrıca sipariş edilmelidir, klozet-gömme rezervuar uyumuna sayfa 216/217/219/219'dan bakılabilir.
- Fotoselli kumanda panelleri 2 yıl, mekanik ve pnömatrik kumanda panelleri 5 yıl, gömme rezervuarlar 7 yıl garanti kapsamındadır.
- Eczacıbaşı Yapı Gereçleri San. ve Tic. A.Ş.'nin ürünler ve teknik detaylarında değişiklik yapma hakkı saklıdır.
- * Tavsiye edilen azami satış fiyatıdır. Fiyatlara KDV dahil değildir.

Gömme rezervuarlar/Duvar önü rezervuarları

Ürün/Kod	Ürün açıklamaları	Fiyat (TL)*
TEBİL ÜRÜNLER Vitrus duvara tam dayalı klozetler için cam rezervuar, stop valfli, siyah		
770-1771-01 ◆	3/6 L kullanıma ayarlı	3.861
770-1771-02	2,5/4 L kullanıma ayarlı	3.861
	<ul style="list-style-type: none"> • Duvara tam dayalı klozetler için kullanıma uygundur. • Duvar önü uygulama için uygundur • Önden kumandalı • Mekanik çalışma sistemi • Çift kademeli yıkama • Stop valf ürüne dahildir • Ayarlanabilir kade pis su gideri ürüne dahildir • İstenirse 300-1032 S gider borusu veya 300-1024 Yatay gider borusu sipariş edilebilir. 	
		
TEBİL ÜRÜNLER Vitrus duvara tam dayalı klozetler için cam rezervuar, stop valfli, beyaz		
770-1770-01 ◆	3/6 L kullanıma ayarlı	3.861
770-1770-02	2,5/4 L kullanıma ayarlı	3.861
	<ul style="list-style-type: none"> • Duvara tam dayalı klozetler için kullanıma uygundur. • Duvar önü uygulama için uygundur • Önden kumandalı • Mekanik çalışma sistemi • Çift kademeli yıkama • Stop valf ürüne dahildir • Ayarlanabilir kade pis su gideri ürüne dahildir • İstenirse 300-1032 S gider borusu veya 300-1024 Yatay gider borusu sipariş edilebilir 	
		



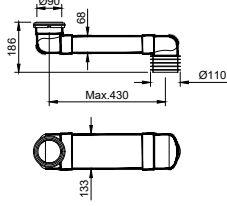


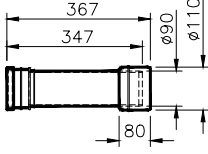
• Seçilen gömme rezervuar seti ile birlikte sayfa 220'de verilen uyumlu kumanda paneli ayrıca sipariş edilmelidir, klozet-gömme rezervuar uyumuna sayfa 216/217/219/219'dan bakılabilir.
 • Fotoselli kumanda panelleri 2 yıl, mekanik ve pnömatrik kumanda panelleri 5 yıl, gömme rezervuarlar 7 yıl garanti kapsamındadır.
 • Eczacıbaşı Yapı Gereçleri San. ve Tic. A.Ş.'nin ürünler ve teknik detaylarında değişiklik yapma hakkı saklıdır.
 * Tavsiye edilen azami satış fiyatıdır. Fiyatlara KDV dahil değildir.

Gömme rezervuarlar/Duvar önu rezervuarları

Ürün/Kod	Ürün açıklamaları	Fiyat (TL)*
TEKİL ÜRÜN Vitrus duvara tam dayalı klozetler için cam rezervuar, siyah		
770-1761-01	3/6 L kullanıma ayarlı	3.432
770-1761-02	2,5/4 L kullanıma ayarlı	3.432
<ul style="list-style-type: none"> • Duvara tam dayalı klozetler için kullanıma uygundur. • Duvar önu uygulama için uygundur • Önden kumandalı • Mekanik çalışma sistemi • Çift kademeli yıkama • Ayarlanabilir kade pis su gideri ürüne dahildir • İstenirse 300-1032 S gider borusu veya 300-1024 Yatay gider borusu sipariş edilebilir. 		
 		
TEKİL ÜRÜN Vitrus duvara tam dayalı klozetler için cam rezervuar, beyaz		
770-1760-01	3/6 L kullanıma ayarlı	3.432
770-1760-02	2,5/4 L kullanıma ayarlı	3.432
<ul style="list-style-type: none"> • Duvara tam dayalı klozetler için kullanıma uygundur. • Duvar önu uygulama için uygundur • Önden kumandalı • Mekanik çalışma sistemi • Çift kademeli yıkama • Ayarlanabilir kade pis su gideri ürüne dahildir • İstenirse 300-1032 S gider borusu veya 300-1024 Yatay gider borusu sipariş edilebilir. 		
 		

- Seçilen gömme rezervuar seti ile birlikte sayfa 220'de verilen uyumlu kumanda paneli ayrıca sipariş edilmelidir, klozet-gömme rezervuar uyumuna sayfa 216/217/219/219'dan bakılabilir.
- Fotoselli kumanda panelleri 2 yıl, mekanik ve pnömatrik kumanda panelleri 5 yıl, gömme rezervuarlar 7 yıl garanti kapsamındadır.
- Eczacıbaşı Yapı Gereçleri San. ve Tic. A.Ş.'nin ürünler ve teknik detaylarında değişiklik yapma hakkı saklıdır.
- * Tavsiye edilen azami satış fiyatıdır. Fiyatlara KDV dahil değildir.

Gömme rezervuarlar/Duvar önu rezervuarları

Ürün/Kod	Ürün açıklamaları	Fiyat (TL)*
300-1032 	S gider borusu	136
		
300-1024 	Yatay gider borusu	136
		

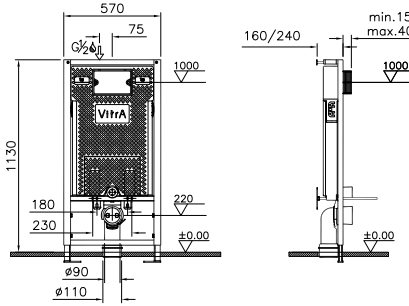

- Seçilen gömme rezervuar seti ile birlikte sayfa 220'de verilen uyumlu kumanda paneli ayrıca sipariş edilmelidir, klozet-gömme rezervuar uyumuna sayfa 216/217/219/219'dan bakılabilir.
- Fotoselli kumanda panelleri 2 yıl, mekanik ve pnömatik kumanda panelleri 5 yıl, gömme rezervuarlar 7 yıl garanti kapsamındadır.
- Eczacıbaşı Yapı Gereçleri San. ve Tic. A.Ş.'nin ürünler ve teknik detaylarında değişiklik yapma hakkı saklıdır.
- * Tavsiye edilen azami satış fiyatıdır. Fiyatlara KDV dahil değildir.

Gömme rezervuarlar/VitrA Pro-Standart montaj setleri

Ürün/Kod	Ürün açıklamaları	Fiyat (TL)*
Asma klozetler için ayarlanabilir kalın metal ayaklı gömme rezervuar		
750-1850-01	3/6 L kullanıma ayarlı	820
750-1850-02	2,5/4 L kullanıma ayarlı	820
	<ul style="list-style-type: none"> • Ekstra koruma (Düşmeye, darbeye ve harcın kuruyup genişmesine karşı) • Nem ve terlemeye karşı tamamen izole olan strafor kaplama • Daha sessiz çalışma • Asma klozetler ile kullanıma uygundur. • Duvar tipi için bkz. sayfa: 220 • Önden kumandalı • Standart olarak mekanik çalışma sistemine uygun • Pnömatik panellerle de kullanıma uygun • Çift kademeli yıkama • Montajı kolaylaştıran ara musluk ve kelepçe 	
		
Asma klozetler için ayarlanabilir ince metal ayaklı gömme rezervuar		
750-1851-01	3/6 L kullanıma ayarlı	782
750-1851-02	2,5/4 L kullanıma ayarlı	782
	<ul style="list-style-type: none"> • Ekstra koruma (Düşmeye, darbeye ve harcın kuruyup genişmesine karşı) • Nem ve terlemeye karşı tamamen izole olan strafor kaplama • Daha sessiz çalışma • Asma klozetler ile kullanıma uygundur. • Duvar tipi için bkz. sayfa: 220 • Önden kumandalı • Standart olarak mekanik çalışma sistemine uygun • Pnömatik panellerle de kullanıma uygun • Çift kademeli yıkama • Montajı kolaylaştıran ara musluk ve kelepçe 	
		

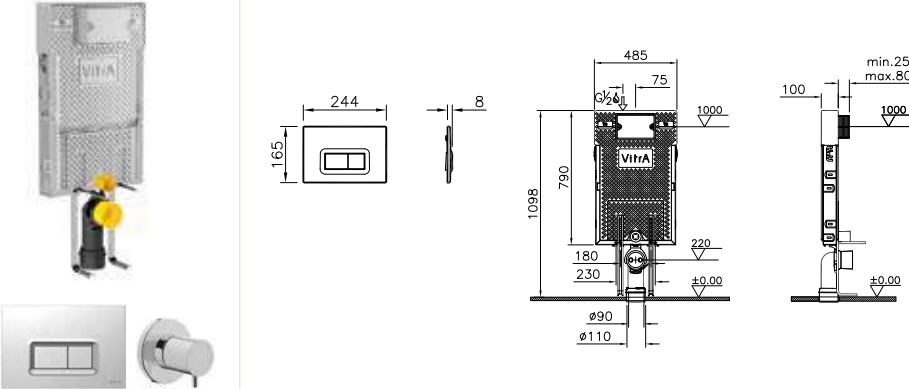
- Seçilen gömme rezervuar seti ile birlikte sayfa 220'de verilen uyumlu kumanda paneli ayrıca sipariş edilmelidir, klozet-gömme rezervuar uyumuna sayfa 216/217/219/219'dan bakılabilir.
- Fotoselli kumanda panelleri 2 yıl, mekanik ve pnömatik kumanda panelleri 5 yıl, gömme rezervuarlar 7 yıl garanti kapsamındadır.
- Eczacıbaşı Yapı Gereçleri San. ve Tic. A.Ş.'nin ürünler ve teknik detaylarında değişiklik yapma hakkı saklıdır.
- * Tavsiye edilen azami satış fiyatıdır. Fiyatlara KDV dahil değildir.

Gömme rezervuarlar/VitrA Pro-Hızlı montaj setleri

Ürün/Kod	Ürün açıklamaları	Fiyat (TL)*
Asma klozetler için duvara montaj alçıpan uygulamalı gömme rezervuar		
750-5800-01 ◆	3/6 L kullanıma ayarlı	1.060
750-5800-02	2,5/4 L kullanıma ayarlı	1.060
	<ul style="list-style-type: none"> • Ekstra koruma (Düşmeye, darbeye ve harcın kuruyup genişlemesine karşı) • Nem ve terlemeye karşı tamamen izole olan strafor kaplama • Daha sessiz çalışma • Asma klozetler için kullanıma uygundur. • Duvar tipi için bkz. sayfa: 220 • Önden kumandalı • Standart olarak mekanik çalışma sistemine uygun • Pnömatik panellerle de kullanıma uygun • Çift kademeli yıkama • Montajı kolaylaştıran ara musluk ve kelepçe 	
		
Asma klozetler için karkas veya profil sistemlere montaj alçıpan uygulamalı gömme rezervuar		
750-5801-01	3/6 L kullanıma ayarlı	950
750-5801-02	2,5/4 L kullanıma ayarlı	950
	<ul style="list-style-type: none"> • Ekstra koruma (Düşmeye, darbeye ve harcın kuruyup genişlemesine karşı) • Nem ve terlemeye karşı tamamen izole olan strafor kaplama • Daha sessiz çalışma • Asma klozetler için kullanıma uygundur. • Duvar tipi için bkz. sayfa: 220 • Önden kumandalı • Standart olarak mekanik çalışma sistemine uygun • Pnömatik panellerle de kullanıma uygun • Çift kademeli yıkama • Montajı kolaylaştıran ara musluk ve kelepçe 	
		




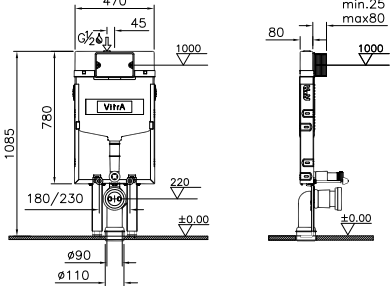



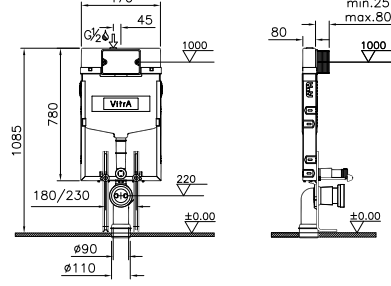
• Seçilen gömme rezervuar seti ile birlikte sayfa 220'de verilen uyumlu kumanda paneli ayrıca sipariş edilmelidir, klozet-gömme rezervuar uyumuna sayfa 216/217/219/219'dan bakılabilir.
• Fotoselli kumanda panelleri 2 yıl, mekanik ve pnömatik kumanda panelleri 5 yıl, gömme rezervuarlar 7 yıl garanti kapsamındadır.
• Eczacıbaşı Yapı Gereçleri San. ve Tic. A.Ş.'nin ürünler ve teknik detaylarında değişiklik yapma hakkı saklıdır.
* Tavsiye edilen azami satış fiyatıdır. Fiyatlara KDV dahil değildir.

Gömme rezervuarlar/VitrA Pro-Hızlı montaj setleri

Ürün/Kod	Ürün açıklamaları	Fiyat (TL)*
Asma klozetler için ayarlanabilir ince metal ayaklı gömme rezervuar, panel, stop valf seti		
700-1894	Gömme rezervuar, parlak krom panel, stop valf (750-1851-01+740-0680+A41458+A41441)	1.038
700-1895	Gömme rezervuar, mat krom panel, stop valf (750-1851-01+740-0685+A41458+A41441)	1.069
		


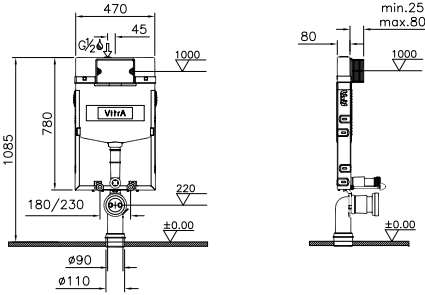

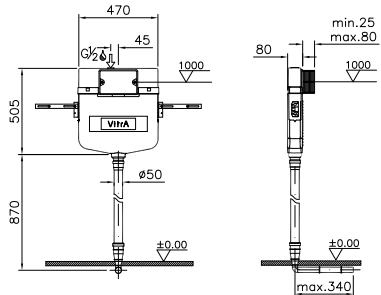
- Seçilen gömme rezervuar seti ile birlikte sayfa 220'de verilen uyumlu kumanda paneli ayrıca sipariş edilmelidir, klozet-gömme rezervuar uyumuna sayfa 216/217/219/219'dan bakılabilir.
- Fotoselli kumanda panelleri 2 yıl, mekanik ve pnömatik kumanda panelleri 5 yıl, gömme rezervuarlar 7 yıl garanti kapsamındadır.
- Eczacıbaşı Yapı Gereçleri San. ve Tic. A.Ş.'nin ürünler ve teknik detaylarında değişiklik yapma hakkı saklıdır.
- * Tavsiye edilen azami satış fiyatıdır. Fiyatlara KDV dahil değildir.

Gömme rezervuarlar/Standart montaj setleri (8 cm)

Ürün/Kod	Ürün açıklamaları	Fiyat (TL)*
 Asma klozetler için ayarlanabilir kalın metal ayaklı gömme rezervuar		
748-1850-01	3/6 L kullanıma ayarlı	712
748-1850-02	2,5/4 L kullanıma ayarlı	715
<ul style="list-style-type: none"> • Asma klozetler ile kullanıma uygundur. • Duvar tipi için bkz. sayfa: 220 • Önden kumandalı • Standart olarak mekanik çalışma sistemine uygun • Pnömatik panellerle de kullanıma uygun • Çift kademeli yıkama • Özel ayakları sayesinde duvar kalınlığı minimize edilmiştir. 		
  		
 Asma klozetler için ayarlanabilir ince metal ayaklı gömme rezervuar		
748-1851-01 ◆	3/6 L kullanıma ayarlı	680
748-1851-02 ◆	2,5/4 L kullanıma ayarlı	680
<ul style="list-style-type: none"> • Asma klozetler ile kullanıma uygundur. • Duvar tipi için bkz. sayfa: 220 • Önden kumandalı • Standart olarak mekanik çalışma sistemine uygun • Pnömatik panellerle de kullanıma uygun • Çift kademeli yıkama 		
  		


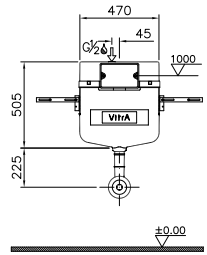
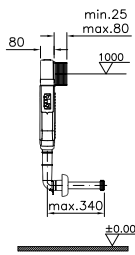

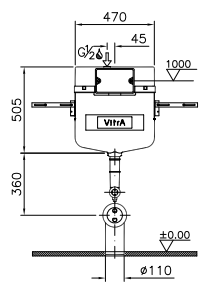
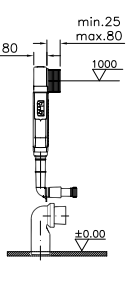
- Seçilen gömme rezervuar seti ile birlikte sayfa 220'de verilen uyumlu kumanda paneli ayrıca sipariş edilmelidir, klozet-gömme rezervuar uyumuna sayfa 216/217/219/219'dan bakılabilir.
- Fotoselli kumanda panelleri 2 yıl, mekanik ve pnömatik kumanda panelleri 5 yıl, gömme rezervuarlar 7 yıl garanti kapsamındadır.
- Eczacıbaşı Yapı Gereçleri San. ve Tic. A.Ş.'nin ürünler ve teknik detaylarında değişiklik yapma hakkı saklıdır.
- * Tavsiye edilen azami satış fiyatıdır. Fiyatlara KDV dahil değildir.

Gömme rezervuarlar/Standart montaj setleri (8 cm)


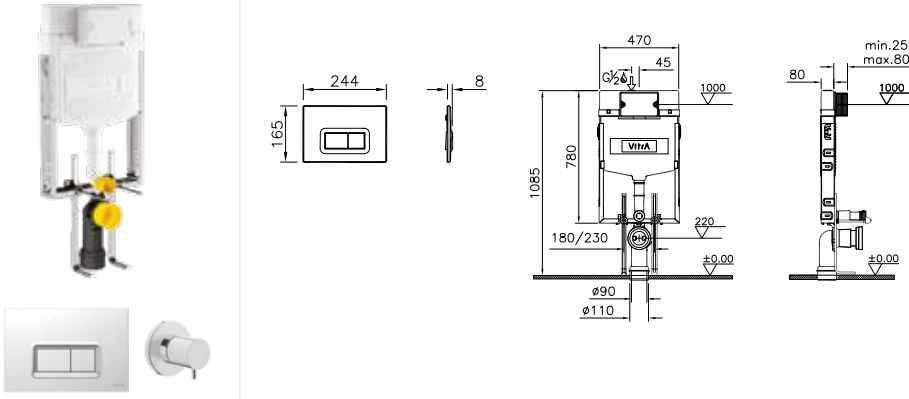
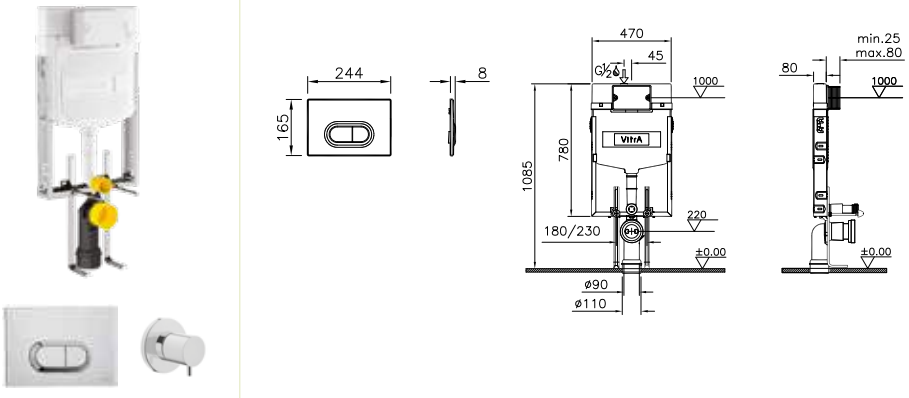
Ürün/Kod	Ürün açıklamaları	Fiyat (TL)*
Asma klozetler için metal ayaksız gömme rezervuar		
748-1800-01	3/6 L kullanıma ayarlı	659
748-1800-02	2,5/4 L kullanıma ayarlı	659
	<ul style="list-style-type: none"> Asma klozetler ile kullanıma uygundur. Duvar tipi için bkz. sayfa: 220 Önden kumandalı Standart olarak mekanik çalışma sistemine uygun Pnömatik panellerle de kullanıma uygun Çift kademeli yıkama 	
		
748-1700-01	Helataşları için gömme rezervuar 3/6 L kullanıma ayarlı	492
	<ul style="list-style-type: none"> Helataşları ile kullanıma uygundur. Duvar tipi için bkz. sayfa: 220 Önden kumandalı Standart olarak mekanik çalışma sistemine uygun Pnömatik panellerle de kullanıma uygun Çift kademeli yıkama 	
		

- Seçilen gömme rezervuar seti ile birlikte sayfa 220'de verilen uyumlu kumanda paneli ayrıca sipariş edilmelidir, klozet-gömme rezervuar uyumuna sayfa 216/217/219/219'dan bakılabilir.
- Fotoselli kumanda panelleri 2 yıl, mekanik ve pnömatik kumanda panelleri 5 yıl, gömme rezervuarlar 7 yıl garanti kapsamındadır.
- Eczacıbaşı Yapı Gereçleri San. ve Tic. A.Ş.'nin ürünleri ve teknik detaylarında değişiklik yapma hakkı saklıdır.
- * Tavsiye edilen azami satış fiyatıdır. Fiyatlara KDV dahil değildir.

Gömme rezervuarlar/Standart montaj setleri (8 cm)


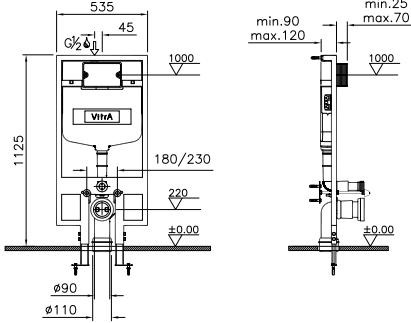

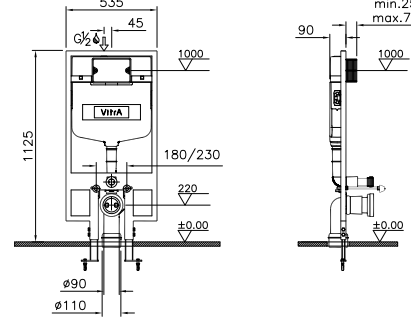
Ürün/Kod	Ürün açıklamaları	Fiyat (TL)*
Tek ve çocuk klozetleri için set		
748-1720-01	3/6 L kullanıma ayarlı	356
748-1720-02	2,5/4 L kullanıma ayarlı	356
<ul style="list-style-type: none"> • Tek ve çocuk klozetleri ile kullanıma uygundur. • Duvar tipi için bkz. sayfa: 220 • Önden kumandalı • Standart olarak mekanik çalışma sistemine uygun • Pnömatik panellerle de kullanıma uygun • Çift kademeli yıkama <p>1 Nisan 2019 tarihi itibarıyla üründe kod değişikliği olacaktır.</p>		
  		
Duvara tam dayalı tek klozetler için set		
748-1730-01	3/6 L kullanıma ayarlı	347
748-1730-02	2,5/4 L kullanıma ayarlı	347
<ul style="list-style-type: none"> • Duvara tam dayalı klozetler ile kullanıma uygundur. • Duvar tipi için bkz. sayfa: 220 • Önden kumandalı • Standart olarak mekanik çalışma sistemine uygun • Pnömatik panellerle de kullanıma uygun • Çift kademeli yıkama <p>1 Nisan 2019 tarihi itibarıyla üründe kod değişikliği olacaktır.</p>		
  		

Gömme rezervuarlar/Standart montaj setleri (8 cm)

Ürün/Kod	Ürün açıklamaları	Fiyat (TL)*
 Asma klozetler için ayarlanabilir ince metal ayaklı gömme rezervuar, panel, stop valf seti		
700-1868	Gömme rezervuar, parlak krom panel, stop valf (748-1851-01+740-0680+A41458+A41441)	881
700-1869	Gömme rezervuar, mat krom panel, stop valf (748-1851-01+740-0685+A41458+A41441)	911
		
Asma klozetler için ayarlanabilir ince metal ayaklı gömme rezervuar, panel, stop valf seti		
700-1871	Gömme rezervuar, mat krom panel, stop valf (748-1851-01+740-0585+A41458+A41441)	911
		




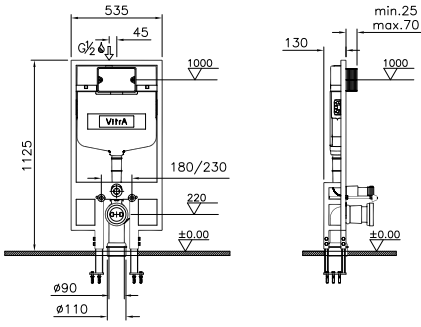


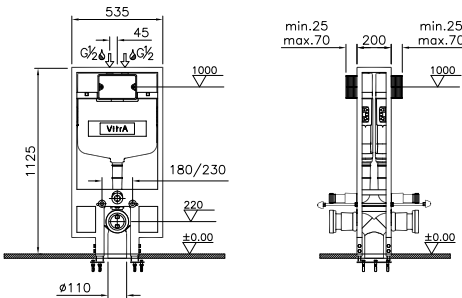
- Seçilen gömme rezervuar seti ile birlikte sayfa 220'de verilen uyumlu kumanda paneli ayrıca sipariş edilmelidir, klozet-gömme rezervuar uyumuna sayfa 216/217/219/219'dan bakılabilir.
- Fotoselli kumanda panelleri 2 yıl, mekanik ve pnömatik kumanda panelleri 5 yıl, gömme rezervuarlar 7 yıl garanti kapsamındadır.
- Eczacıbaşı Yapı Gereçleri San. ve Tic. A.Ş.'nin ürünler ve teknik detaylarında değişiklik yapma hakkı saklıdır.
- * Tavsiye edilen azami satış fiyatıdır. Fiyatlara KDV dahil değildir.

Gömme rezervuarlar/Standart montaj setleri (8 cm)

Ürün/Kod	Ürün açıklamaları	Fiyat (TL)*
Asma klozetler için duvara montaj alçıpan uygulamalı gömme rezervuar		
748-5800-01 ◆	3/6 L kullanıma ayarlı	922
748-5800-02	2,5/4 L kullanıma ayarlı	922
	<ul style="list-style-type: none"> Asma klozetler için kullanıma uygundur. Duvar tipi için bkz. sayfa: 220 Önden kumandalı Standart olarak mekanik çalışma sistemine uygun Pnömatik panellerle de kullanıma uygun Çift kademeli yıkama Arka düzlemi duvar, ön düzlemi alçıpan veya yan taraflarından profil dikmelere sabitlenen uygulamalar için tercih edilmelidir. (Duvar parçaları dahildir) 	
		
Asma klozetler için karkas veya profil sistemlere montaj alçıpan uygulamalı gömme rezervuar		
748-5801-01	3/6 L kullanıma ayarlı	825
748-5801-02	2,5/4 L kullanıma ayarlı	825
	<ul style="list-style-type: none"> Asma klozetler için kullanıma uygundur. Duvar tipi için bkz. sayfa: 220 Önden kumandalı Standart olarak mekanik çalışma sistemine uygun Pnömatik panellerle de kullanıma uygun Çift kademeli yıkama Önü alçıpan olan, karkas veya profil sistemlerine montaj yapılacak alanlarda kullanılmalıdır. (Duvar bağlantı parçaları dahil değildir) 	
		

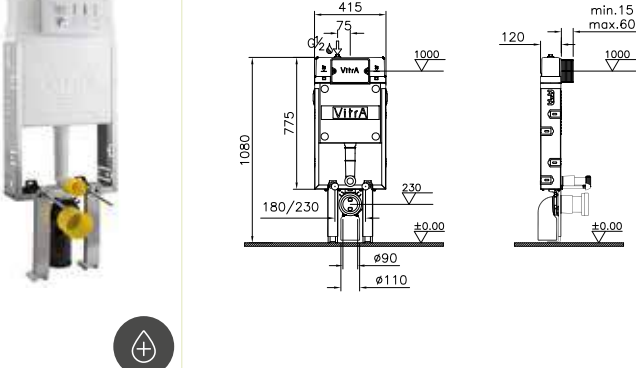
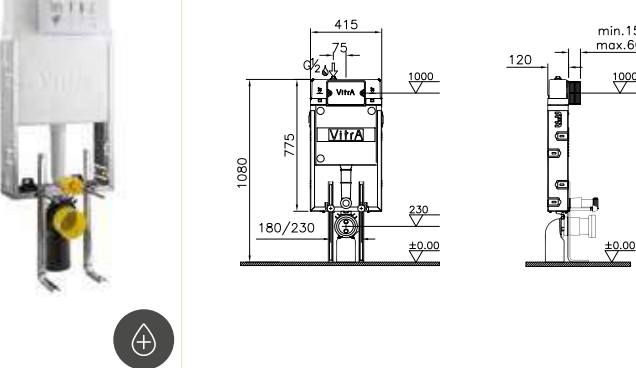
- Seçilen gömme rezervuar seti ile birlikte sayfa 220'de verilen uyumlu kumanda paneli ayrıca sipariş edilmelidir, klozet-gömme rezervuar uyumuna sayfa 216/217/219/219'dan bakılabilir.
- Fotoselli kumanda panelleri 2 yıl, mekanik ve pnömatik kumanda panelleri 5 yıl, gömme rezervuarlar 7 yıl garanti kapsamındadır.
- Eczacıbaşı Yapı Gereçleri San. ve Tic. A.Ş.'nin ürünler ve teknik detaylarında değişiklik yapma hakkı saklıdır.
- * Tavsiye edilen azami satış fiyatıdır. Fiyatlara KDV dahil değildir.

Gömme rezervuarlar/Hızlı montaj setleri (8 cm)

Ürün/Kod	Ürün açıklamaları	Fiyat (TL)*
300-1022	 Duvara bağlantı aparatı	130
 Asma klozetler için alçıpan duvar içi (yere montaj) uygulamalı gömme rezervuar		
748-4800-01 ◆	3/6 L kullanıma ayarlı	1.013
748-4800-02	2,5/4 L kullanıma ayarlı	1.013
	<ul style="list-style-type: none"> • Asma klozetler için kullanıma uygundur. • Duvar tipi için bkz. sayfa: 220 • Önden kumandalı • Standart olarak mekanik çalışma sistemine uygun • Pnömatik panellerle de kullanıma uygun • Çift kademeli yıkama 	
		
 Asma klozetler için alçıpan duvar içi (yere montaj) sırt sırta uygulamalı gömme rezervuar		
748-5850-01	3/6 L kullanıma ayarlı	1.761
748-5850-02	2,5/4 L kullanıma ayarlı	1.761
	<ul style="list-style-type: none"> • Asma klozetler için kullanıma uygundur. • Duvar tipi için bkz. sayfa: 220 • Önden kumandalı • Standart olarak mekanik çalışma sistemine uygun • Pnömatik panellerle de kullanıma uygun • Çift kademeli yıkama • 2 adet rezervuar içermektedir. 	
		


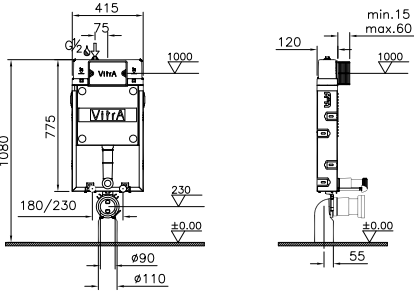


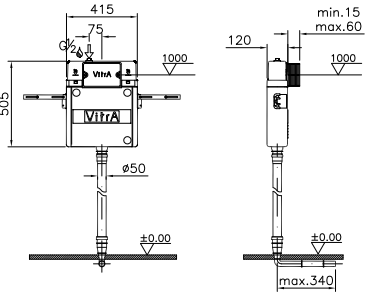

- Seçilen gömme rezervuar seti ile birlikte sayfa 220'de verilen uyumlu kumanda paneli ayrıca sipariş edilmelidir, klozet-gömme rezervuar uyumuna sayfa 216/217/219/219'dan bakılabilir.
- Fotoselli kumanda panelleri 2 yıl, mekanik ve pnömatik kumanda panelleri 5 yıl, gömme rezervuarlar 7 yıl garanti kapsamındadır.
- Eczacıbaşı Yapı Gereçleri San. ve Tic. A.Ş.'nin ürünler ve teknik detaylarında değişiklik yapma hakkı saklıdır.
- * Tavsiye edilen azami satış fiyatıdır. Fiyatlara KDV dahil değildir.

Gömme rezervuarlar/Standart montaj setleri (12 cm)

Ürün/Kod	Ürün açıklamaları	Fiyat (TL)*
Asma klozetler için ayarlanabilir kalın metal ayaklı gömme rezervuar		
742-1850-01	3/6 L önden basmalı	659
742-1850-02	2,5/4 L önden basmalı	659
<ul style="list-style-type: none"> • Asma klozetler ile kullanıma uygundur. • Duvar tipi için bkz. sayfa: 220 • Önden kumandalı • Standart olarak mekanik çalışma sistemine uygun • Çift kademeli yıkama • Özel ayakları sayesinde duvar kalınlığı minimize edilmiştir. 		
		
Asma klozetler için ayarlanabilir ince metal ayaklı gömme rezervuar		
742-1851-01	3/6 L önden basmalı	628
742-1851-02	2,5/4 L önden basmalı	628
<ul style="list-style-type: none"> • Asma klozetler ile kullanıma uygundur. • Duvar tipi için bkz. sayfa: 220 • Önden kumandalı • Standart olarak mekanik çalışma sistemine uygun • Çift kademeli yıkama 		
		

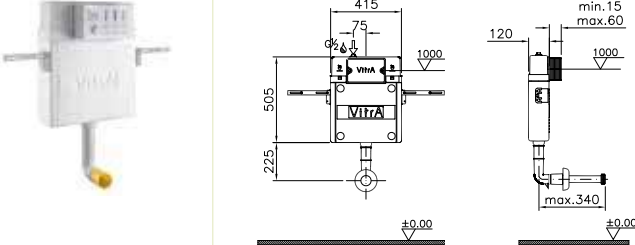
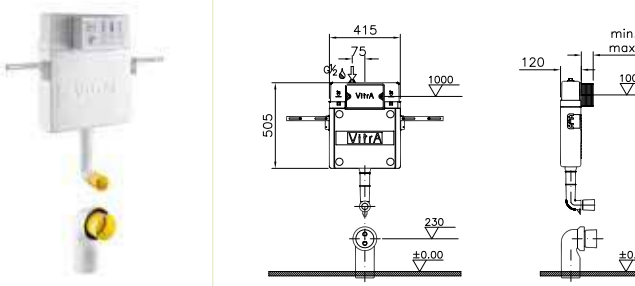
• Seçilen gömme rezervuar seti ile birlikte sayfa 220'de verilen uyumlu kumanda paneli ayrıca sipariş edilmelidir, klozet-gömme rezervuar uyumuna sayfa 216/217/219/219'dan bakılabilir.
• Fotoselli kumanda panelleri 2 yıl, mekanik ve pnömatrik kumanda panelleri 5 yıl, gömme rezervuarlar 7 yıl garanti kapsamındadır.
• Eczacıbaşı Yapı Gereçleri San. ve Tic. A.Ş.'nin ürünler ve teknik detaylarında değişiklik yapma hakkı saklıdır.
* Tavsiye edilen azami satış fiyatıdır. Fiyatlara KDV dahil değildir.

Gömme rezervuarlar/Standart montaj setleri (12 cm)

Ürün/Kod	Ürün açıklamaları	Fiyat (TL)*
Asma klozetler için metal ayaksız gömme rezervuar		
742-1800-01	3/6 L önden basmalı	609
742-1800-02	2,5/4 L önden basmalı	609
	<ul style="list-style-type: none"> Asma klozetler ile kullanıma uygundur. Duvar tipi için bkz. sayfa: 220 Önden kumandalı Standart olarak mekanik çalışma sistemine uygun Çift kademeli yıkama 	
		
		
742-1700-01	Helataşları için gömme rezervuar 3/6 L önden basmalı	455
	<ul style="list-style-type: none"> Helataşları ile kullanıma uygundur. Duvar tipi için bkz. sayfa: 220 Önden kumandalı Standart olarak mekanik çalışma sistemine uygun Çift kademeli yıkama 	
		
		

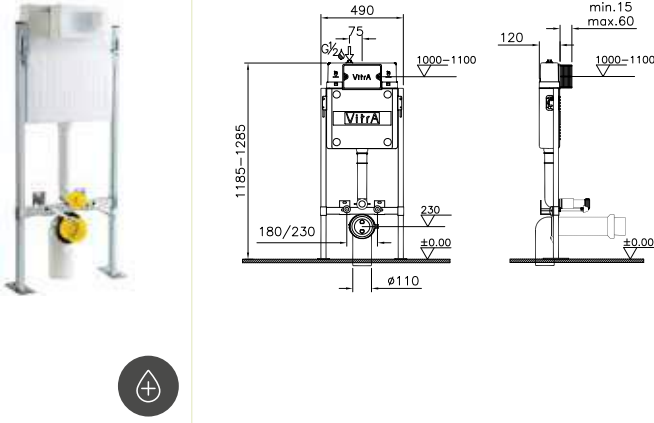
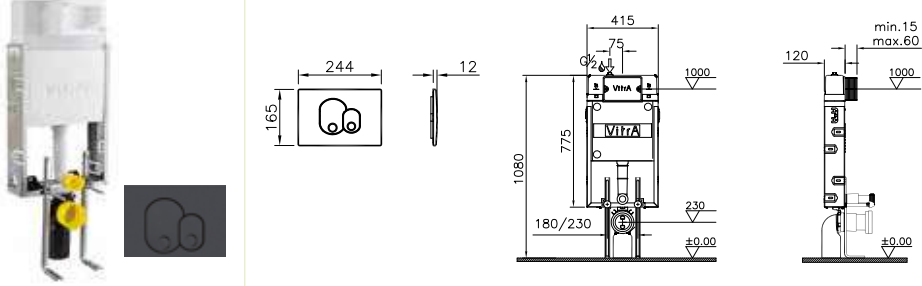
- Seçilen gömme rezervuar seti ile birlikte sayfa 220'de verilen uyumlu kumanda paneli ayrıca sipariş edilmelidir, klozet-gömme rezervuar uyumuna sayfa 216/217/219/219'dan bakılabilir.
- Fotoselli kumanda panelleri 2 yıl, mekanik ve pnömatrik kumanda panelleri 5 yıl, gömme rezervuarlar 7 yıl garanti kapsamındadır.
- Eczacıbaşı Yapı Gereçleri San. ve Tic. A.Ş.'nin ürünleri ve teknik detaylarında değişiklik yapma hakkı saklıdır.
- * Tavsiye edilen azami satış fiyatıdır. Fiyatlara KDV dahil değildir.

Gömme rezervuarlar/Standart montaj setleri (12 cm)

Ürün/Kod	Ürün açıklamaları	Fiyat (TL)*
TERRA ÜRETİM Tek ve çocuk klozetleri için gömme rezervuar		
742-1720-01	3/6 L önden basmalı	472
742-1720-02	2,5/4 L önden basmalı	472
<ul style="list-style-type: none"> • Tek ve çocuk klozetleri ile kullanıma uygundur. • Duvar tipi için bkz. sayfa: 220 • Önden kumandalı • Standart olarak mekanik çalışma sistemine uygun • Çift kademeli yıkama <p>1 Nisan 2019 tarihi itibarıyla üründe kod değişikliği olacaktır.</p>		
		
TERRA ÜRETİM Duvara tam dayalı tek klozetler için gömme rezervuar		
742-1730-01	3/6 L önden basmalı	459
742-1730-02	2,5/4 L önden basmalı	459
<ul style="list-style-type: none"> • Duvara tam dayalı klozetler ile kullanıma uygundur. • Duvar tipi için bkz. sayfa: 220 • Önden kumandalı • Standart olarak mekanik çalışma sistemine uygun • Çift kademeli yıkama <p>1 Nisan 2019 tarihi itibarıyla üründe kod değişikliği olacaktır.</p>		
		


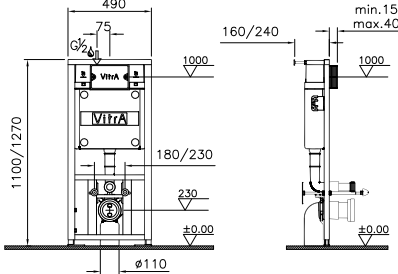

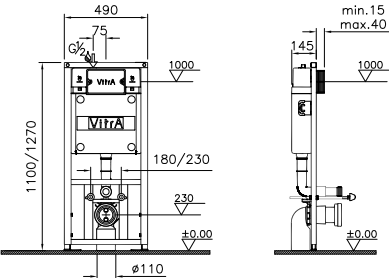
- Seçilen gömme rezervuar seti ile birlikte sayfa 220'de verilen uyumlu kumanda paneli ayrıca sipariş edilmelidir, klozet-gömme rezervuar uyumuna sayfa 216/217/219/219'dan bakılabilir.
- Fotoselli kumanda panelleri 2 yıl, mekanik ve pnömatik kumanda panelleri 5 yıl, gömme rezervuarlar 7 yıl garanti kapsamındadır.
- Eczacıbaşı Yapı Gereçleri San. ve Tic. A.Ş.'nin ürünler ve teknik detaylarında değişiklik yapma hakkı saklıdır.
- * Tavsiye edilen azami satış fiyatıdır. Fiyatlara KDV dahil değildir.

Gömme rezervuarlar/Standart montaj setleri (12 cm)

Ürün/Kod	Ürün açıklamaları	Fiyat (TL)*
	<p>Asma klozetler için kumanda plakası yüksekliği ayarlanabilir gömme rezervuar</p> <p>Kumanda plakası alt noktası ile bitmiş zemin arası 88-98 cm aralığında ayarlanabilir.</p>	
742-1750-01	3/6 L önden basmalı	849
742-1750-02	2,5/4 L önden basmalı	849
	<ul style="list-style-type: none"> • Asma klozetler için kullanıma uygundur. • Duvar tipi için bkz. sayfa: 220 • Önden kumandalı • Standart olarak mekanik çalışma sistemine uygun • Çift kademeli yıkama 	
		
700-1866	<p>Asma klozetler için ayarlanabilir ince metal ayaklı gömme rezervuar, panel seti</p> <p>Gömme rezervuar, yeni gri panel (742-1851-01+740-1212)</p>	659
		


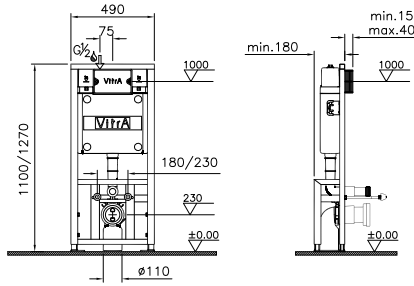

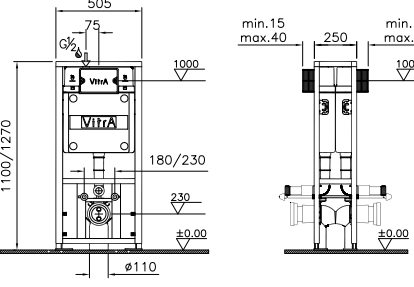
- Seçilen gömme rezervuar seti ile birlikte sayfa 220'de verilen uyumlu kumanda paneli ayrıca sipariş edilmelidir, klozet-gömme rezervuar uyumuna sayfa 216/217/219/219'dan bakılabilir.
- Fotoselli kumanda panelleri 2 yıl, mekanik ve pnömatik kumanda panelleri 5 yıl, gömme rezervuarlar 7 yıl garanti kapsamındadır.
- Eczacıbaşı Yapı Gereçleri San. ve Tic. A.Ş.'nin ürünler ve teknik detaylarında değişiklik yapma hakkı saklıdır.
- * Tavsiye edilen azami satış fiyatıdır. Fiyatlara KDV dahil değildir.

Gömme rezervuarlar/Hızlı montaj setleri (12 cm)

Ürün/Kod	Ürün açıklamaları	Fiyat (TL)*
Asma klozetler için duvara montaj alçıpan uygulamalı gömme rezervuar		
742-5800-01	3/6 L önden basmalı	856
742-5800-02	2,5/4 L önden basmalı	856
	<ul style="list-style-type: none"> Asma klozetler için kullanıma uygundur. Duvar tipi için bkz. sayfa: 220 Önden kumandalı Standart olarak mekanik çalışma sistemine uygun Çift kademeli yıkama Arka düzlemler duvar, ön düzlemler alçıpan veya yan taraflarından profil dikmelere sabitlenen uygulamalar için tercih edilmelidir. (Duvar parçaları dahildir) 	
		
Asma klozetler için karkas veya profil sistemlere montaj alçıpan uygulamalı gömme rezervuar		
742-5801-01	3/6 L önden basmalı	763
742-5801-02	2,5/4 L önden basmalı	763
	<ul style="list-style-type: none"> Asma klozetler için kullanıma uygundur. Duvar tipi için bkz. sayfa: 220 Önden kumandalı Standart olarak mekanik çalışma sistemine uygun Çift kademeli yıkama Önü alçıpan olan, karkas veya profil sistemlerine montaj yapılacak alanlarda kullanılmalıdır. (Duvar parçaları dahil değildir) 	
		
300-1022	Duvara bağlantı aparatı	130



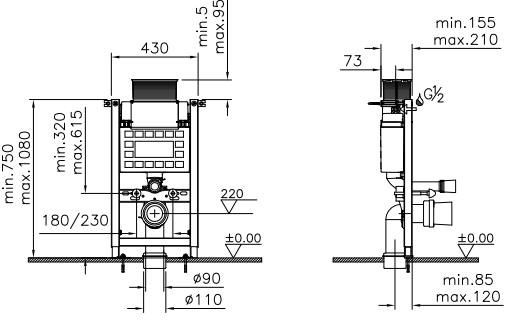
• Seçilen gömme rezervuar seti ile birlikte sayfa 220'de verilen uyumlu kumanda paneli ayrıca sipariş edilmelidir, klozet-gömme rezervuar uyumuna sayfa 216/217/219/219'dan bakılabilir.
• Fotoselli kumanda panelleri 2 yıl, mekanik ve pnömatik kumanda panelleri 5 yıl, gömme rezervuarlar 7 yıl garanti kapsamındadır.
• Eczacıbaşı Yapı Gereçleri San. ve Tic. A.Ş.'nin ürünler ve teknik detaylarında değişiklik yapma hakkı saklıdır.
* Tavsiye edilen azami satış fiyatıdır. Fiyatlara KDV dahil değildir.

Gömme rezervuarlar/Hızlı montaj setleri (12 cm)

Ürün/Kod	Ürün açıklamaları	Fiyat (TL)*
Asma klozetler için alçıpan duvarlar içi (yere montaj) uygulamalı gömme rezervuar		
742-4800-01	3/6 L önden basmalı	937
742-4800-02	2,5/4 L önden basmalı	937
<ul style="list-style-type: none"> • Asma klozetler için kullanıma uygundur. • Duvar tipi için bkz. sayfa: 220 • Önden kumandalı • Standart olarak mekanik çalışma sistemine uygun • Çift kademeli yıkama 		
 		
Asma klozetler için alçıpan duvar içi (yere montaj) sırt sırta uygulamalı gömme rezervuar		
742-5850-01	3/6 L önden basmalı	1.629
742-5850-02	2,5/4 L önden basmalı	1.629
<ul style="list-style-type: none"> • Asma klozetler için kullanıma uygundur. • Duvar tipi için bkz. sayfa: 220 • Önden kumandalı • Standart olarak mekanik çalışma sistemine uygun • Çift kademeli yıkama • 2 adet rezervuar içermektedir. 		
 		



• Seçilen gömme rezervuar seti ile birlikte sayfa 220'de verilen uyumlu kumanda paneli ayrıca sipariş edilmelidir, klozet-gömme rezervuar uyumuna sayfa 216/217/219/219'dan bakılabilir.
• Fotoselli kumanda panelleri 2 yıl, mekanik ve pnömatik kumanda panelleri 5 yıl, gömme rezervuarlar 7 yıl garanti kapsamındadır.
• Eczacıbaşı Yapı Gereçleri San. ve Tic. A.Ş.'nin ürünler ve teknik detaylarında değişiklik yapma hakkı saklıdır.
* Tavsiye edilen azami satış fiyatıdır. Fiyatlara KDV dahil değildir.

Gömme rezervuarlar/Kısa gömme rezervuar

Ürün/Kod	Ürün açıklamaları	Fiyat (TL)*
760-5805-01 ◆ 	Kısa gömme rezervuar	1.408
	<ul style="list-style-type: none"> • Asma klozetler için kullanıma uygundur. • Duvar tipi için bkz. sayfa: 220 • Önden veya üstten kumanda seçeneği • Mekanik çalışma sistemi • Çift kademeli yıkama • 98 cm • Tek parça gövde 	
		

• Seçilen gömme rezervuar seti ile birlikte sayfa 220'de verilen uyumlu kumanda paneli ayrıca sipariş edilmelidir, klozet-gömme rezervuar uyumuna sayfa 216/217/219/219'dan bakılabilir.
• Fotoselli kumanda panelleri 2 yıl, mekanik ve pnömatrik kumanda panelleri 5 yıl, gömme rezervuarlar 7 yıl garanti kapsamındadır.
• Eczacıbaşı Yapı Gereçleri San. ve Tic. A.Ş.'nin ürünler ve teknik detaylarında değişiklik yapma hakkı saklıdır.
* Tavsiye edilen azami satış fiyatıdır. Fiyatlara KDV dahil değildir.

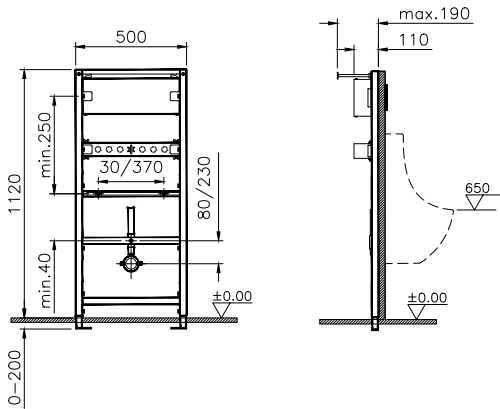
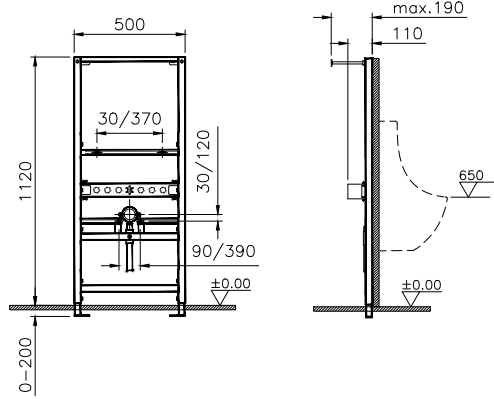
Gömme rezervuarlar/Metal çerçeveler

Ürün/Kod	Ürün açıklamaları	Fiyat (TL)*
780-2800 	<p>Lavabo için metal çerçeve</p> <ul style="list-style-type: none"> Alçıpan duvar lavabo montajları için uygundur. 	497
780-2810 	<p>Lavabo için metal çerçeve, batarya ile kullanım</p> <ul style="list-style-type: none"> Alçıpan duvar lavabo montajları için uygundur. Ankastre lavabo batarya montajı için aparatı mevcuttur. 	650

* Eczacıbaşı Yapı Gereçleri San. ve Tic. A.Ş'nin ürünler ve teknik detaylarında değişiklik yapma hakkı saklıdır.
* Tavsiye edilen azami satış fiyatıdır. Fiyatlara KDV dahil değildir.


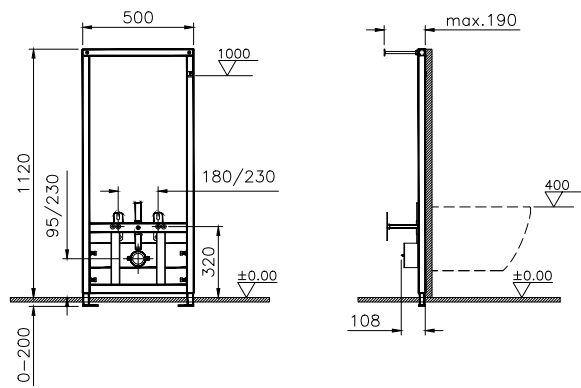


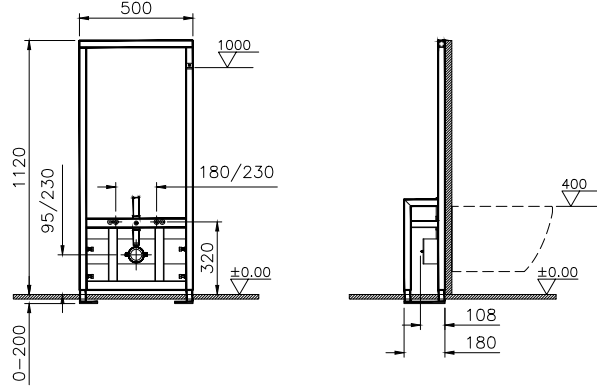
Gömme rezervuarlar/Metal çerçeveler

Ürün/Kod	Ürün açıklamaları	Fiyat (TL)*
780-3800 	<p>Pisuvlar için metal çerçeve</p> <ul style="list-style-type: none"> Alçıpan duvar pisuvlar montajları için uygundur. 	590
780-3810 	<p>Pisuvlar için metal çerçeve, yıkama sistemi ile kullanım</p> <ul style="list-style-type: none"> Alçıpan duvar pisuvlar montajları için uygundur. Yıkama sistemi montajı için aparatı mevcuttur. 	704




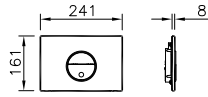

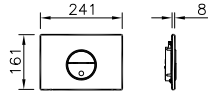
* Eczacıbaşı Yapı Gereçleri San. ve Tic. A.Ş'nin ürünler ve teknik detaylarında değişiklik yapma hakkı saklıdır.
* Tavsiye edilen azami satış fiyatıdır. Fiyatlara KDV dahil değildir.

Gömme rezervuarlar/Metal çerçeveler

Ürün/Kod	Ürün açıklamaları	Fiyat (TL)*
780-5800 	<p>Bide için metal çerçeve</p> <ul style="list-style-type: none"> • Bide montajları için uygundur. • Alçıpan duvar bide montajları için uygundur. • Arka düzlemi duvar, ön düzlemi alçıpan veya yan taraflardan profil dikmelerle sabitlenen uygulamalar için tercih edilmelidir. 	536
		
780-4800 	<p>Bide için metal çerçeve (yere montaj uygulamalı)</p> <ul style="list-style-type: none"> • Alçıpan duvar bide montajları için uygundur. 	658
		




• Eczacıbaşı Yapı Gereçleri San. ve Tic. A.Ş'nin ürünler ve teknik detaylarında değişiklik yapma hakkı saklıdır.
* Tavsiye edilen azami satış fiyatıdır. Fiyatlara KDV dahil değildir.

Gömme rezervuarlar/Fotoselli kumanda panelleri

Ürün/Kod	Ürün açıklamaları	Fiyat (TL)*
	VitrA Pro fotoselli kumanda paneli Paslanmaz çelik-Antivandal	
748-1421	Parlak krom	1.865
748-1440 ◆	Fırçalanmış yüzey - mat krom	2.000
748-1420	Altın	2.400
749-1421	Parlak krom	1.865
749-1440	Fırçalanmış yüzey - mat krom	2.000
	<ul style="list-style-type: none"> • 748-XXXX-XX ve 750-XXXX-XX kodlu 8 cm gömme rezervuarlar ile uyumludur. (748-1700-01 hariç) • 749-1421, 749-1440 kodları sadece 7743B4XX-1598 asma klozet ile kullanılabilir. • 749-1421, 749-1440 için 300-1029 sıva altı elektrik bağlantı seti sipariş edilmelidir. • 748-1420, 748-1421 ve 748-1440 için 300-1028 sıva altı elektrik bağlantı seti sipariş edilmelidir. • 300-1028 ve 300-1029 sıva altı elektrik bağlantı seti VitrA gömme rezervuar ile birlikte sıva altına montaj yapılarak elektrik şebeke bağlantısı yapılmalıdır. 	
	 	
	VitrA Pro fotoselli kumanda paneli Paslanmaz çelik-Antivandal	
742-1421	Parlak krom	1.865
742-1440	Fırçalanmış yüzey - mat krom	2.000
742-1420	Altın	2.400
743-1421	Parlak krom	1.865
743-1440	Fırçalanmış yüzey - mat krom	2.000
	<ul style="list-style-type: none"> • 742-XXXX-XX kodlu 12 cm gömme rezervuarlar ile uyumludur. (740-1700-01 hariç) • 743-1421, 743-1440 kodları sadece 7743B4XX-1598 asma klozet ile kullanılabilir. • 743-1421 ve 743-1440 için 300-1029 sıva altı elektrik bağlantı seti sipariş edilmelidir. • 742-1420, 742-1421 ve 742-1440 için 300-1028 sıva altı elektrik bağlantı seti sipariş edilmelidir. • 300-1028 ve 300-1029 sıva altı elektrik bağlantı seti VitrA gömme rezervuar ile birlikte sıva altına montaj yapılarak elektrik şebeke bağlantısı yapılmalıdır. 	
	 	
300-1028 ◆	Fotoselli kumanda paneli sıva altı elektrik seti	200
300-1029	Fotoselli kumanda paneli sıva altı elektrik seti	200


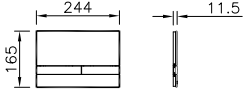

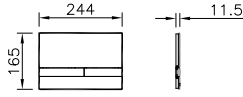

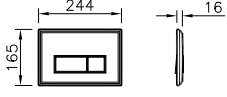
• Seçilen kumanda paneli ile birlikte sayfa 220'de verilen uyumlu gömme rezervuar ayrıca sipariş edilmelidir, klozet-gömme rezervuar uyumuna sayfa 216/217/219/219'dan bakılabilir.
• Fotoselli kumanda panelleri 2 yıl, mekanik ve pnömatrik kumanda panelleri 5 yıl, gömme rezervuarlar 7 yıl garanti kapsamındadır.
• Eczacıbaşı Yapı Gereçleri San. ve Tic. A.Ş.'nin ürünler ve teknik detaylarında değişiklik yapma hakkı saklıdır.
* Tavsiye edilen azami satış fiyatıdır. Fiyatlara KDV dahil değildir.

Gömme rezervuarlar/Fotoselli kumanda panelleri

Ürün/Kod	Ürün açıklamaları	Fiyat (TL)*
	 Loop T fotoselli kumanda paneli ABS-Antivandal	
740-0880 ◆	Parlak krom	1.777
740-0885 ◆	Mat krom	1.905
749-0880	Parlak krom	1.777
749-0885	Mat krom	1.905
	 <ul style="list-style-type: none"> • 748-XXXX-XX ve 750-XXXX-XX kodlu gömme rezervuarlar ile uyumludur. (XXX-1700-01 hariç) • 749-0880, 749-0885 kodları sadece 7743B4XX-1598 asma klozet ile kullanılabilir. • 749-0880 ve 749-0885 için 300-1029 sıva altı elektrik bağlantı seti sipariş edilmelidir. • 740-0880 ve 740-0885 için 300-1028 sıva altı elektrik bağlantı seti sipariş edilmelidir. • 300-1028 ve 300-1029 sıva altı elektrik bağlantı seti VitrA gömme rezervuar ile birlikte sıva altına montaj yapılarak elektrik şebeke bağlantısı yapılmalıdır. 	
	 Loop T fotoselli kumanda paneli ABS-Antivandal	
742-0880	Parlak krom	1.777
742-0885	Mat krom	1.905
743-0880	Parlak krom	1.777
743-0885	Mat krom	1.905
	 <ul style="list-style-type: none"> • 742-XXXX-XX kodlu gömme rezervuarlar ile uyumludur. (742-1700-01 hariç) • 743-0880, 743-0885 kodları sadece 7743B4XX-1598 asma klozet ile kullanılabilir. • 743-0880 ve 743-0885 için 300-1029 sıva altı elektrik bağlantı seti sipariş edilmelidir. • 742-0880 ve 742-0885 için 300-1028 sıva altı elektrik bağlantı seti sipariş edilmelidir. • 300-1028 ve 300-1029 sıva altı elektrik bağlantı seti VitrA gömme rezervuar ile birlikte sıva altına montaj yapılarak elektrik şebeke bağlantısı yapılmalıdır. 	
300-1028 ◆	 Fotoselli kumanda paneli sıva altı elektrik seti	200
300-1029	 Fotoselli kumanda paneli sıva altı elektrik seti	200

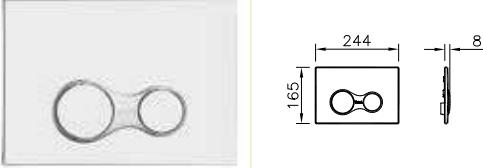
- Seçilen kumanda paneli ile birlikte sayfa 220'de verilen uyumlu gömme rezervuar ayrıca sipariş edilmelidir, klozet-gömme rezervuar uyumuna sayfa 216/217/219/219'dan bakılabilir.
- Fotoselli kumanda panelleri 2 yıl, mekanik ve pnömatik kumanda panelleri 5 yıl, gömme rezervuarlar 7 yıl garanti kapsamındadır.
- Eczacıbaşı Yapı Gereçleri San. ve Tic. A.Ş.'nin ürünler ve teknik detaylarında değişiklik yapma hakkı saklıdır.
- * Tavsiye edilen azami satış fiyatıdır. Fiyatlara KDV dahil değildir.

Gömme rezervuarlar/Mekanik kumanda panelleri

Ürün/Kod	Ürün açıklamaları	Fiyat (TL)*
Select kumanda paneli		
740-1100 ◆	Beyaz - Krom buton	648
740-1101 ◆	Siyah - Krom buton	648
740-1104 ◆	Beyaz - Altın buton	648
740-1105	Siyah - Altın buton	648
	<ul style="list-style-type: none"> Mekanik kontrollü Cam 742-XXXX-XX, 748-XXXX-XX ve 750-XXX-XX kodlu gömme rezervuarlar ile uyumludur. 	
Select kumanda paneli		
740-1121	Parlak krom	536
740-1120	Altın	536
	<ul style="list-style-type: none"> Mekanik kontrollü Metal panel 742-XXXX-XX, 748-XXXX-XX ve 750-XXX-XX kodlu gömme rezervuarlar ile uyumludur. 	
Elegance kumanda paneli		
740-1380 ◆	Parlak krom	289
740-1320 ◆	Altın	289
740-1386 ◆	Parmak izi bırakmayan - Ekstra hijyenik kaplama - Mat krom	337
	<ul style="list-style-type: none"> Mekanik kontrollü 742-XXXX-XX, 748-XXXX-XX ve 750-XXX-XX kodlu gömme rezervuarlar ile uyumludur. 	


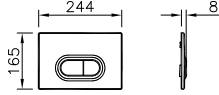

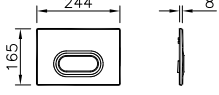

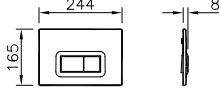
- Seçilen gömme rezervuar seti ile birlikte sayfa 220'de verilen uyumlu kumanda paneli ayrıca sipariş edilmelidir, klozet-gömme rezervuar uyumuna sayfa 216/217/219/219'dan bakılabilir.
- Fotoselli kumanda panelleri 2 yıl, mekanik ve pnömatrik kumanda panelleri 5 yıl, gömme rezervuarlar 7 yıl garanti kapsamındadır.
- Eczacıbaşı Yapı Gereçleri San. ve Tic. A.Ş'nin ürünler ve teknik detaylarında değişiklik yapma hakkı saklıdır.
- * Tavsiye edilen azami satış fiyatıdır. Fiyatlara KDV dahil değildir.

Gömme rezervuarlar/Mekanik kumanda panelleri

Ürün/Kod	Ürün açıklamaları	Fiyat (TL)*
Sirius kumanda paneli		
740-0400 ◆	Gövde+butonlar parlak beyaz, buton çerçevesi parlak krom	200
740-0411	Gövde+butonlar mat siyah, buton çerçevesi parlak krom	234
740-0480 ◆	Gövde+butonlar parlak krom, buton çerçevesi mat krom	200
740-0485 ◆	Gövde+butonlar mat krom, buton çerçevesi parlak krom	234
740-0486 ◆	Parmak izi bırakmayan - Ekstra hijyenik kaplama - Mat krom	270
<ul style="list-style-type: none"> • Mekanik kontrollü • 742-XXXX-XX, 748-XXXX-XX ve 750-XXX-XX kodlu gömme rezervuarlar ile uyumludur. 		
		
Sirius kumanda paneli		
740-0420	Gövde+butonlar beyaz, buton çerçevesi altın	270
740-0421	Gövde+butonlar siyah, buton çerçevesi altın	270
740-0422	Gövde+butonlar parlak krom, buton çerçevesi altın	234
740-0423	Gövde+butonlar mat krom, buton çerçevesi altın	234
740-0424 ◆	Gövde+butonlar ve çerçeve altın	234
740-0425	Gövde+butonlar altın, buton çerçevesi mat krom	270
<ul style="list-style-type: none"> • Mekanik kontrollü • 742-XXXX-XX, 748-XXXX-XX ve 750-XXX-XX kodlu gömme rezervuarlar ile uyumludur. 		
		


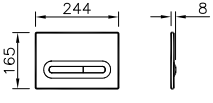

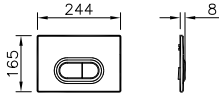
- Seçilen gömme rezervuar seti ile birlikte sayfa 220'de verilen uyumlu kumanda paneli ayrıca sipariş edilmelidir, klozet-gömme rezervuar uyumuna sayfa 216/217/219/219'dan bakılabilir.
- Fotoselli kumanda panelleri 2 yıl, mekanik ve pnömatrik kumanda panelleri 5 yıl, gömme rezervuarlar 7 yıl garanti kapsamındadır.
- Eczacıbaşı Yapı Gereçleri San. ve Tic. A.Ş'nin ürünler ve teknik detaylarında değişiklik yapma hakkı saklıdır.
- * Tavsiye edilen azami satış fiyatıdır. Fiyatlara KDV dahil değildir.

Gömme rezervuarlar/Mekanik kumanda panelleri

Ürün/Kod	Ürün açıklamaları	Fiyat (TL)*
Loop O kumanda paneli		
740-0500 ◆	Parlak beyaz	182
740-0511 ◆	Mat siyah	216
740-0580 ◆	Parlak krom	182
740-0585	Mat krom	213
740-0586	Parmak izi bırakmayan - Ekstra hijyenik kaplama - Mat krom	245
	<ul style="list-style-type: none"> Mekanik kontrollü 742-XXXX-XX, 748-XXXX-XX ve 750-XXX-XX kodlu gömme rezervuarlar ile uyumludur. 	
Loop O tek butonlu kumanda paneli		
740-1000	Parlak beyaz	154
740-1011	Mat siyah	182
740-1080	Parlak krom	154
740-1085	Mat krom	182
740-1086	Parmak izi bırakmayan - Ekstra hijyenik kaplama - Mat krom	210
	<ul style="list-style-type: none"> Mekanik kontrollü 742-XXXX-XX, 748-XXXX-XX ve 750-XXX-XX kodlu gömme rezervuarlar ile uyumludur. 	
Loop R kumanda paneli		
740-0600	Parlak beyaz	182
740-0611	Mat siyah	216
740-0680 ◆	Parlak krom	182
740-0685 ◆	Mat krom	216
740-0686	Parmak izi bırakmayan - Ekstra hijyenik kaplama - Mat krom	245
	<ul style="list-style-type: none"> Mekanik kontrollü 742-XXXX-XX, 748-XXXX-XX ve 750-XXX-XX kodlu gömme rezervuarlar ile uyumludur. 	



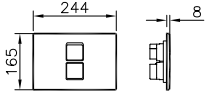


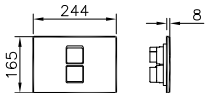
- Seçilen kumanda paneli ile birlikte sayfa 220'de verilen uyumlu gömme rezervuar ayrıca sipariş edilmelidir, klozet-gömme rezervuar uyumuna sayfa 216/217/219/219'dan bakılabilir.
- Fotoselli kumanda panelleri 2 yıl, mekanik ve pnömatrik kumanda panelleri 5 yıl, gömme rezervuarlar 7 yıl garanti kapsamındadır.
- Eczacıbaşı Yapı Gereçleri San. ve Tic. A.Ş.'nin ürünler ve teknik detaylarında değişiklik yapma hakkı saklıdır.
- * Tavsiye edilen azami satış fiyatıdır. Fiyatlara KDV dahil değildir.

Gömme rezervuarlar/Mekanik kumanda panelleri

Ürün/Kod	Ürün açıklamaları	Fiyat (TL)*
Loop T kumanda paneli		
740-0700	Parlak beyaz	182
740-0711	Mat siyah	216
740-0780 ◆	Parlak krom	182
740-0785	Mat krom	216
740-0786	Parmak izi bırakmayan - Ekstra hijyenik kaplama - Mat krom	245
	<ul style="list-style-type: none"> Mekanik kontrollü 742-XXXX-XX, 748-XXXX-XX ve 750-XXX-XX kodlu gömme rezervuarlar ile uyumludur. 	
Loop O metal kumanda paneli		
740-0940	Paslanmaz çelik-Antivandal	451
	<ul style="list-style-type: none"> Mekanik kontrollü 742-XXXX-XX, 748-XXXX-XX ve 750-XXX-XX kodlu gömme rezervuarlar ile uyumludur. 	

• Seçilen kumanda paneli ile birlikte sayfa 220'de verilen uyumlu gömme rezervuar ayrıca sipariş edilmelidir, klozet-gömme rezervuar uyumuna sayfa 216/217/219/219'dan bakılabilir.
 • Fotoselli kumanda panelleri 2 yıl, mekanik ve pnömatik kumanda panelleri 5 yıl, gömme rezervuarlar 7 yıl garanti kapsamındadır.
 • Eczacıbaşı Yapı Gereçleri San. ve Tic. A.Ş.'nin ürünler ve teknik detaylarında değişiklik yapma hakkı saklıdır.
 * Tavsiye edilen azami satış fiyatıdır. Fiyatlara KDV dahil değildir.

Gömme rezervuarlar/Pnömatik kumanda panelleri

Ürün/Kod	Ürün açıklamaları	Fiyat (TL)*
 Twin² kumanda paneli ABS, plastik		
748-0101	Beyaz - Krom buton	227
748-0102	Beyaz - Altın buton	388
748-0111	Mat siyah - Krom buton	227
748-0112	Mat siyah - Altın buton	388
 <ul style="list-style-type: none"> • Pnömatik kontrollü • 748-XXX-XX ve 750-XXX-XX kodlu gömme rezervuarlar ile uyumludur. 		
 Twin² kumanda paneli ABS, plastik		
748-0100	Beyaz	182
748-0180	Parlak krom - Metal kaplama	195
748-0185	Mat krom - Metal kaplama	227
748-0120	Altın	393
 <ul style="list-style-type: none"> • Pnömatik kontrollü • 748-XXX-XX ve 750-XXX-XX kodlu gömme rezervuarlar ile uyumludur. 		

• Seçilen gömme rezervuar seti ile birlikte sayfa 220'de verilen uyumlu kumanda paneli ayrıca sipariş edilmelidir, klozet-gömme rezervuar uyumuna sayfa 216/217/219/219'dan bakılabilir.
 • Fotoselli kumanda panelleri 2 yıl, mekanik ve pnömatik kumanda panelleri 5 yıl, gömme rezervuarlar 7 yıl garanti kapsamındadır.
 • Eczacıbaşı Yapı Gereçleri San. ve Tic. A.Ş.'nin ürünler ve teknik detaylarında değişiklik yapma hakkı saklıdır.
 * Tavsiye edilen azami satış fiyatıdır. Fiyatlara KDV dahil değildir.

Teknik Bilgiler

VitrAclean	210
VitrAhygiene	210
Seramik ve Klozet Kapakları Renk Tablosu	211
Fischer Geçiři Kod Tablosu	212
Klozet/Pisuvan-Kapak Uyum Tablosu	213
Gömme Rezervuar-Klozet Uyum Tablosu	216
VitrA Gömme Rezervuar Tesisat Uygulama Matrisi	220
Klozet-Yıkama Sistemi Uyum Tablosu	221
Helataşı-Yıkama Sistemi Uyum Tablosu	221
Pisuvan-Yıkama Sistemi Uyum Tablosu	222
Vitra Klozet/Rezervuar-İç Takım Uyum Tablosu	223
Özel İhtiyaç Ürünleri Uyum Tablosu	224

VitrA clean
Kolay Temizlik



Lavabo, Klozet, Bide

100 TL

VitrAclean, kullanıcıya kolay temizlik imkanı sağlayan bir seramik teknolojisidir. VitrAclean teknolojisinde seramik ürünlerde yapılan ikinci sır uygulaması ile yüzey gerilimi artırılır. Böylece su, seramik yüzeyde civa gibi hareket ederek dolaştığı yüzeydeki tortu ve kirleri bünyesine alıp kolaylıkla gidere götürür.

Seramik yüzeylerin temizlik işlemi kolaylaşır ve güçlü temizleyicilere ihtiyaç duyulmaz. Böylece hem kolay ve zahmetsiz, hem de ekonomik temizlik sağlanır.

Bu ürünlerin kolay temizlik özelliği yıllar boyunca ilk günkü etkisini sürdürür. VitrAclean seramik teknolojisi tüm renklere uygulanabilmektedir. Memoria ve İstanbul banyo takımlarının tüm lavabo, klozet ve bideleri VitrAclean seramik teknolojisi ile üretilmektedir.

VitrA hygiene
Hijyen içeri, bakteri dışarı



SSG ürünleri

150 TL

Lavabodan klozete, pisuvardan bideye VitrAhygiene teknolojisi ile üretilen seramik ürünler hijyenik ve sağlıklıdır.

VitrA tarafından geliştirilmiş özel sırla üretilen ürünler sağlığa zararlı organizmalara izin vermez. VitrAhygiene seramik teknolojisi ile üretilmiş ürünler kullanıldıkları süre boyunca güvenle ilk günkü performansını sürdürür.

Seramik ve klozet kapakları renk tablosu

	003 Beyaz	001 Mat Beyaz	020 Mat Bej	050 Mat Vizon	070 Siyah	083 Mat Siyah	059 Açık Gri	058 Koyu Gri	032 Yeşil	013 Kestane	014 Kanyak	603 Hijyen
MEMORIA	•	•	•									•
İSTANBUL	•				•							•
OUTLINE	•	•	•	•								•
FRAME	•	•	•		•							•
T4	•											•
EFES	•											
WATER JEWELS	•				•							
NEST TRENDY	•											•
NEST	•											•
VALARTE	•											
METROPOLE	•											
SENTO	•											
SHIFT	•											
ECORA	•											
NUO	•											•
GEO	•											•
D-LIGHT	•											•
INTEGRA	•											•
S50	•											•
ZENTRUM	•											
S20	•											
ARKITEKT	•											•
TEKİL ÜRÜNLER												
EVIYELER	•											
PISUVARLAR ve ARA BÖLMELER	•											•
SERAMİK DUŞ TEKNELERİ	•						•	•				•
ÇOCUK ÜRÜNLERİ	•								•			•
ÖZEL İHTİYAÇ ÜRÜNLERİ	•											•
KLOZET KAPAKLARI												
DUROPLAST	•											•
NUVOPLAST	•											
AHŞAP										•	•	

- Frame serisi tezgah üstü ve çanak lavabolar beyaz, mat beyaz, siyah ve mat siyah renkli olarak üretilmektedir.
- Frame serisi yarı monoblok lavabolar beyaz ve siyah renkli olarak üretilmektedir.
- Frame serisi etajerli lavabolar beyaz ve mat bej renkli olarak üretilmektedir.
- Frame serisi asma klozet beyaz, mat bej ve siyah renkli olarak üretilmektedir.
- Water Jewels serisinde sadece 4334 lavabo siyah renkli olarak üretilmektedir.
- Water Jewels serisindeki diğer renk seçenekleri ürün sayfalarında belirtilmiştir.
- Renk tablosunda ürünlerin satış hattındaki renk kombinasyonları (•) ile belirtilmiştir. (•) ile belirtilen renkler haricindeki renklere üretim yapılmamaktadır.
- Seramik sağlık gereçlerini VitrAclean özellikli sipariş etmek için renk kodunun ilk hanesi "4", VitrAhygiene özellikli sipariş etmek için renk kodunun ilk hanesi "6", hem VitrAclean hem de VitrAhygiene özellikli sipariş etmek için renk kodunun ilk hanesi "7" olarak değiştirilmelidir.
- Duş tekneleri ve helataşları sadece 003 Beyaz ve 603 Hijyen beyaz renkli olarak üretilmektedir.
- Duroplast klozet kapaklarını VitrAhygiene özellikli sipariş etmek için renk kodunun ilk hanesi "6" olarak değiştirilmelidir. (Nuvoplast ve polyster kapakların VitrAhygiene özellikleri yoktur.)
- Eczacıbaşı Yapı Gereçleri San. ve Tic. A.Ş.'nin ürünler ve teknik detaylarında değişiklik yapma hakkı saklıdır.

Fischer geçişi kod tablosu*

Seri	Form	Eski Kod	Yeni Kod	Ürün Tanımı
MEMORIA	5885	5885B403-0090	5885B403-0559	Rim-ex asma klozet Taharet borulu, beyaz
	5885	5885B403-0075	5885B403-0101	Rim-ex asma klozet Taharet borusuz, beyaz
	5885	5885B401-0090	5885B401-0559	Rim-ex asma klozet Taharet borulu, mat beyaz
	5885	5885B401-0075	5885B401-0101	Rim-ex asma klozet Taharet borusuz, mat beyaz
	5885	5885B483-0090	5885B483-0559	Rim-ex asma klozet Taharet borulu, mat siyah
	5885	5885B483-0075	5885B483-0101	Rim-ex asma klozet Taharet borusuz, mat siyah
	5885	5885B420-0090	5885B420-0559	Rim-ex asma klozet Taharet borulu, mat bej
	5885	5885B420-0075	5885B420-0101	Rim-ex asma klozet Taharet borusuz, mat bej
FRAME	7743	7743B403-1598	7743B403-1698	Frame Rim-ex Asma Klozet, fotoselli entegre ara musluklu, beyaz
	7743	7743B420-1598	7743B420-1698	Frame Rim-ex Asma Klozet, fotoselli entegre ara musluklu, mat bej
	7743	7743B470-1598	7743B470-1698	Frame Rim-ex Asma Klozet, fotoselli entegre ara musluklu, siyah
	7743	7743B483-1598	7743B483-1698	Frame Rim-ex Asma Klozet, fotoselli entegre ara musluklu, mat siyah
	7743	7743B401-1598	7743B401-1698	Frame Rim-ex Asma Klozet, fotoselli entegre ara musluklu, mat beyaz
	7743	7743B403-0090	7743B403-0559	Rim-ex asma klozet, beyaz
	7743	7743B420-0090	7743B420-0559	Rim-ex asma klozet, mat bej
	7743	7743B470-0090	7743B470-0559	Rim-ex asma klozet, siyah
	7743	7743B483-0090	7743B483-0559	Rim-ex asma klozet, mat siyah
	7743	7743B401-0090	7743B401-0559	Rim-ex asma klozet, mat beyaz
EFES	5802	5802BX03-0090	5802BX03-0559	Asma klozet
	5802	5802BX03-0075	5802BX03-0101	Asma klozet
	5803	5803BX03-0288	5803BX03-1046	Asma bide
NEST	5176	5176BX03-0090	5176BX03-0559	Rim-ex asma klozet
	5176	5176BX03-0075	5176BX03-0101	Rim-ex asma klozet
	5176	5176BX03-1084	5176BX03-1684	Rim-ex asma klozet
	5176	5176BX03-1087	5176BX03-1687	Rim-ex asma klozet
	5176	5176BX03-1584	5176BX03-7211	Rim-ex asma klozet
	5176	5176BX03-1587	5176BX03-7212	Rim-ex asma klozet
	5176	5176BX03-1085	5176BX03-1685	Rim-ex asma klozet
METROPOLE	5671	5671BX03-0090	5671BX03-0559	Asma klozet, 48 cm
	5671	5671BX03-0075	5671BX03-0075	Asma klozet, 48 cm
	7672	7672BX03-0090	7672BX03-0559	Rim-ex asma klozet, 56 cm
	7672	7672BX03-0075	7672BX03-0075	Rim-ex asma klozet, 56 cm
	7672	7672BX03-1084	7672BX03-1684	Rim-ex asma klozet, 56 cm
	7672	7672BX03-1087	7672BX03-1687	Rim-ex asma klozet, 56 cm
	7672	7672BX03-1584	7672BX03-7211	Rim-ex asma klozet, 56 cm
	7672	7672BX03-1587	7672BX03-7212	Rim-ex asma klozet, 56 cm
	7672	7672BX03-1085	7672BX03-1685	Rim-ex asma klozet, 56 cm
	5676	5676BX03-0090	5676BX03-0559	Asma klozet, 56 cm
	5676	5676BX03-0075	5676BX03-0075	Asma klozet, 56 cm
	5676	5676BX03-1084	5676BX03-1684	Asma klozet, 56 cm
	5676	5676BX03-1087	5676BX03-1687	Asma klozet, 56 cm
	5676	5676BX03-1584	5676BX03-7211	Asma klozet, 56 cm
	5676	5676BX03-1587	5676BX03-7212	Asma klozet, 56 cm
	5676	5676BX03-1085	5676BX03-1685	Asma klozet, 56 cm
	5675	5675BX03-0288	5675BX03-1046	Asma bide
SENTO	7748	7748BX03-0090	7748BX03-0559	Sento Rim-ex asma klozet
	7748	7748BX03-0075	7748BX03-0075	Sento Rim-ex asma klozet
	4448	4448BX03-0090	4448BX03-0559	Sento asma klozet
	4448	4448BX03-0075	4448BX03-0075	Sento asma klozet
	4337	4337BX03-0090	4337BX03-0559	Sento kısa asma klozet
	4337	4337BX03-0075	4337BX03-0075	Sento kısa asma klozet
	4338	4338BX03-0288	4338BX03-1046	Sento asma bide
SHIFT	7742	7742BX03-0090	7742BX03-0559	Rim-ex asma klozet
	7742	7742BX03-0075	7742BX03-0075	Rim-ex asma klozet
	4392	4392BX03-1298	4392BX03-1618	Asma klozet
	4379	4379BX03-0090	4379BX03-0559	Kısa asma klozet
	4379	4379BX03-0075	4379BX03-0075	Kısa asma klozet
	4394	4394BX03-1455	4394BX03-1655	Asma bide
S50	4394	4394BX03-1458	4394BX03-1658	Asma bide
	5956	5956BX03-0090	5956LX03-0559	Rim-ex asma klozet montaj deliksiz
	5956	5956BX03-0075	5956LX03-0101	Rim-ex asma klozet montaj deliksiz
	5955	5955BX03-0090	5955LX03-0559	Asma klozet montaj deliksiz
5955	5955BX03-0075	5955LX03-0101	Asma klozet montaj deliksiz	

*Tabloda bulunan kodlarda V-Fit sisteminden Fischer sistemine geçiş yapıldığından kod değişikliği gerçekleştirilmiştir. 1.04.2018 tarihi itibarıyla yeni kodlar geçerlidir.

• Eczacıbaşı Yapı Gereçleri San. ve Tic. A.Ş.'nin ürünler ve teknik detaylarında değişiklik yapma hakkı saklıdır.

Klozet/Pisuar-Kapak uyum tablosu

Seri Adı	Ürün Kodu	Biopolimer	Duroplast			Nuvoplast			Ahşap
		Yavaş Kapanır	Yavaş Kapanır		Metal Menteşe	Yavaş kapanır	Plastik Menteşe	Metal Menteşe	Metal Menteşe
MEMORIA	5885		106-0XX-009			106-0XX-001			
İSTANBUL*	4518		166-XXX-X09						
FRAME	7743		96-003-009			96-003-001			
EFES	4270					115-003-003			37-013-3X1
	6233					115-003-003			37-013-3X1
	5802					115-003-003			37-013-3X1
VALARTE	7805		124-003-009			124-003-001			125-003-XXX
NEST	5138		89-003-009			89-003-001			
	5176		89-003-009			89-003-001			
METROPOLE	5671		90-003-009	122-003-009		90-003-001			
	5678		90-003-009	122-003-009		90-003-001			
	7672		90-003-009	122-003-009		90-003-001			
	5676		90-003-009	122-003-009		90-003-001			
	5677		90-003-009	122-003-009		90-003-001			
SENTO	5987		86-003-009	120-003-009		86-003-001			
	5988		86-003-009	120-003-009		86-003-001			
	5985		86-003-009	120-003-009		86-003-001			
	7748		86-003-009	120-003-009		86-003-001			
	4448		86-003-009	120-003-009		86-003-001			
	4337		86-003-009	120-003-009		86-003-001			
SHIFT	4379		91-003-009	191-XXX-009		91-003-001			
	4597		191-XXX-009						
	4392		91-003-009	191-XXX-009		91-003-001			
	7742		91-003-009	191-XXX-009		91-003-001			
D-LIGHT	5910		123-003-009	104-003-009			104-003-001		
	5911		123-003-009	104-003-009			104-003-001		
	5912		123-003-009	104-003-009			104-003-001		
	5913		123-003-009	104-003-009			104-003-001		
	5914		123-003-009	104-003-009			104-003-001		
	5915		123-003-009	104-003-009			104-003-001		
INTEGRA	7043	116-XXX-009	108-XXX-XX9	85-XXX-009	110-XXX-009	89-003-001	127-XXX-001	101-XXX-009	121-XXX-009
			89-003-009	127-XXX-009	120-003-009			101-XXX-009	121-XXX-009
	7044	116-XXX-009	108-XXX-XX9	85-XXX-009	110-XXX-009	89-003-001	127-XXX-001	101-XXX-009	121-XXX-009
			89-003-009	127-XXX-009	120-003-009			101-XXX-009	121-XXX-009
	7059	116-XXX-009	108-XXX-XX9	85-XXX-009	110-XXX-009	89-003-001	127-XXX-001	101-XXX-009	121-XXX-009
			89-003-009	127-XXX-009	120-003-009			101-XXX-009	121-XXX-009
	7064	116-XXX-009	108-XXX-XX9	85-XXX-009	110-XXX-009		127-XXX-001	101-XXX-009	
			127-XXX-009	120-003-009	120-003-009			101-XXX-009	
	7040	116-XXX-009	108-XXX-XX9	85-XXX-009	110-XXX-009	89-003-001	127-XXX-001	101-XXX-009	121-XXX-009
			89-003-009	127-XXX-009	120-003-009			101-XXX-009	121-XXX-009
7041	116-XXX-009	108-XXX-XX9	85-XXX-009	110-XXX-009			121-XXX-009		
		108-XXX-XX9	85-XXX-009	110-XXX-009			121-XXX-009		
7060	116-XXX-009	108-XXX-XX9	85-XXX-009	110-XXX-009	86-003-001	89-003-001	101-XXX-009	121-XXX-009	
		86-003-009	89-003-009	120-003-009				127-XXX-001	94-XXX-001
7062	116-XXX-009	108-XXX-XX9	85-XXX-009	110-XXX-009				121-XXX-009	
		127-XXX-009	85-XXX-009	110-XXX-009				121-XXX-009	
7063	116-XXX-009	108-XXX-XX9	85-XXX-009	110-XXX-009	86-003-001	89-003-001	101-XXX-009	121-XXX-009	
		86-003-009	89-003-009	120-003-009				127-XXX-001	94-XXX-001
7064	116-XXX-009	108-XXX-XX9	85-XXX-009	110-XXX-009	86-003-001	89-003-001	101-XXX-009	121-XXX-009	
		86-003-009	89-003-009	120-003-009				127-XXX-001	94-XXX-001

* VitrAhygiene özelliği sadece 003 Beyaz renkli kapaklarda verilmektedir.

• Eczacıbaşı Yapı Gereçleri San. ve Tic. A.Ş.'nin ürünler ve teknik detaylarında değişiklik yapma hakkı saklıdır.

Klozet/Pisuar-Kapak uyum tablosu

Seri Adı	Ürün Kodu	Biopolimer		Duroplast			Nuvoplast			Polyester		Ahşap
		Yavaş Kapanır	Yavaş Kapanır	Metal Menteşe	Plastik Menteşe	Yavaş kapanır	Plastik Menteşe	Metal Menteşe	Metel Menteşe	Metal Menteşe		
S50	5321		72-XXX-309	85-XXX-009		48-XXX-001						
	5332	116-XXX-009	72-XXX-309	110-XXX-009 85-XXX-009		48-XXX-001		121-XXX-009				
	5618		72-XXX-309	110-XXX-009		48-XXX-001		121-XXX-009				
	5955		72-XXX-309			72-XXX-301						
	5421		72-XXX-309			48-XXX-001						
	5424		72-XXX-309			72-XXX-301	72-XXX-311					
	5427		72-XXX-309			72-XXX-301	72-XXX-311					
	5323		72-XXX-309	85-XXX-009		48-XXX-001		121-XXX-009				
	5320		72-XXX-309			72-XXX-301	72-XXX-311	121-XXX-009				
	7740		108-XXX-XX9	110-XXX-009 85-XXX-009		72-XXX-301						
	5956		72-XXX-309	110-XXX-009		72-XXX-301						
	5369		72-XXX-309			72-XXX-301	72-XXX-311					
	5745		108-XXX-XX9	85-XXX-009		48-XXX-001						
	5746		72-XXX-309	85-XXX-009		48-XXX-001						
ZENTRUM	5780		94-XXX-009			94-XXX-001		121-XXX-009				
	5795		94-XXX-009			94-XXX-001						
	5785		94-XXX-009			94-XXX-001		121-XXX-009				
	5788		94-XXX-009			94-XXX-001		121-XXX-009				
S20*	5505		77-XXX-009			77-XXX-001 177-XXX-001	87-XXX-001	117-XXX-XX9				
	5507		77-XXX-009			77-XXX-001 177-XXX-001	87-XXX-001					
	7741		84-XXX-009									
	7749		84-XXX-009									
	5506		77-XXX-009			77-XXX-001 177-XXX-001	87-XXX-001	117-XXX-XX9				
	5520		77-XXX-009			77-XXX-001	87-XXX-001	117-XXX-XX9				
	5512		77-XXX-009			77-XXX-001	87-XXX-001	117-XXX-XX9				
	5510		77-XXX-009			77-XXX-001 177-XXX-001	87-XXX-001	117-XXX-XX9				
	5511		77-XXX-009			77-XXX-001 177-XXX-001	87-XXX-001	117-XXX-XX9				
	5513		77-XXX-009			77-XXX-001	87-XXX-001	117-XXX-XX9				
	5293-0088		77-XXX-009			88-XXX-001						
	5293-1023					79-003-003						
5293-0845					79-003-003							
ARKİTEK*	6105					25-XXX-001						
	5930		84-XXX-009			115-XXX-001		98-003-009 109-003-009	23-XXX-002	23-XXX-001		
	6107		84-XXX-009			115-XXX-001		98-003-009 109-003-009	23-XXX-002	23-XXX-001		
	5820		84-XXX-009			115-XXX-001		98-003-009 109-003-009	18-XXX-002	18-XXX-001		
	5821		84-XXX-009			115-XXX-001		98-003-009 109-003-009				
	6623					115-XXX-001		98-003-009 109-003-009	23-XXX-002	23-XXX-001		
	5575		84-XXX-009			115-XXX-001		98-003-009 109-003-009	23-XXX-002 18-XXX-002	23-XXX-001 18-XXX-001		
TEKİL KLOZETLER	5160		74-003-009			35-003-001						
	5959		84-XXX-XXX			115-XXX-001		98-003-009 109-003-009	23-XXX-002	23-XXX-001	37-013-3X1	
	4449		86-003-009	120-003-009		86-003-001						
	7744		74-003-009			35-003-001						

* VitrAhygiene özelliği sadece 003 Beyaz renkli kapaklarda verilmektedir.

• Eczacıbaşı Yapı Gereçleri San. ve Tic. A.Ş.'nin ürünler ve teknik detaylarında değişiklik yapma hakkı saklıdır.

Klozet/Pisuar-Kapak uyum tablosu

Seri Adı	Ürün Kodu	Biopolimer	Duroplast			Nuvoplast			Polyester	Ahşap
		Yavaş Kapanır	Yavaş Kapanır	Metal Menteşe	Plastik Menteşe	Yavaş kapanır	Plastik Menteşe	Metal Menteşe	Metel Menteşe	Metal Menteşe
PISUVARLAR	5218					42-003-001				
ÇOCUK ÜRÜNLERİ	6047					27-XXX-001				
CONFORMA (Özel ihtiyaç ürünleri)	5293-0088		77-XXX-009		88-XXX-001					
	5293-1023				79-003-003					
	5293-0845				79-003-003					
	5810		84-XXX-XXX		115-XXX-006	115-XXX-506			37-XXX-3X1	
	5811		84-XXX-XXX		115-XXX-006	115-XXX-506			37-XXX-3X1	
	5812		84-XXX-XXX		115-XXX-006	115-XXX-506			37-XXX-3X1	
	5813		84-XXX-XXX		115-XXX-006	115-XXX-506			37-XXX-3X1	
	5814		84-XXX-XXX		115-XXX-006	115-XXX-506			37-XXX-3X1	
	5815		84-XXX-00X		115-XXX-006	115-XXX-506			37-XXX-3X1	
	5816		84-XXX-00X		115-XXX-006	115-XXX-506			37-XXX-3X1	
	5817		84-XXX-00X		115-XXX-006	115-XXX-506			37-XXX-3X1	

* VitrAhygiene özelliği sadece 003 Beyaz renkli kapaklarda verilmektedir.

Gömme rezervuar (4 L veya 2,5/4 L)-Klozet uyum tablosu

Seriler	Ürün Kodu	4 L veya 2,5/4 L uyumlu ürünler																			
		Duvара tam dayalı klozetler için set	Duvара tam dayalı klozetler için set	Tek ve çocuk klozetleri için set	Asma klozetler için set	Asma klozetler için set	Asma klozetler için set	Asma klozetler için set	Asma klozetler için set	Asma klozetler için set	Asma klozetler için set										
		770-1771-02 770-1770-02 770-1761-02 770-1760-02	742-1730-02 748-1730-02	742-1720-02 748-1720-02	742-1750-02	742-1800-02 748-1800-02	742-1850-02 748-1851-02 748-1850-02 748-1851-02 750-1850-02 750-1851-02	770-5771-02 770-5770-02 770-5761-02 770-5760-02	742-5800-02 748-5800-02 748-5801-02 750-5800-02 750-5801-02	742-4800-02 748-4800-02	742-5850-02 748-5850-02										
ISTANBUL	4518																				
MEMORIA	5885																				
FRAME	7743																				
	7743Bxxx-1598																				
EFES	5802																				
NEST	5173				•	•	•	•	•	•	•	•	•	•	•	•	•	•	•	•	•
	5176																				
	5138																				
	5674																				
METROPOLE	5676				•	•	•	•	•	•	•	•	•	•	•	•	•	•	•	•	•
	7672																				
	5671				•	•	•	•	•	•	•	•	•	•	•	•	•	•	•	•	•
	5678	•	•																		
SHIFT	4393	•	•																		
	4392				•	•	•	•	•	•	•	•	•	•	•	•	•	•	•	•	•
	4379				•	•	•	•	•	•	•	•	•	•	•	•	•	•	•	•	•
	7742				•	•	•	•	•	•	•	•	•	•	•	•	•	•	•	•	•
VALARTE	7805																				
D-LIGHT	5910				•	•	•	•	•	•	•	•	•	•	•	•	•	•	•	•	•
	5911																				
S50	5618																				
	5955																				
	5956																				
	5323																				
	5320																				
	7740																				
	5369	•	•																		
INTEGRA	7040																				
	7041																				
	7059																				
	7060																				
	7062																				
	7063																				
	7064																				
ZENTRUM	5785				•	•	•	•	•	•	•	•	•	•	•	•	•	•	•	•	•
	5788	•	•																		
	5795																				

• Eczacıbaşı Yapı Gereçleri San. ve Tic. A.Ş.'nin ürünler ve teknik detaylarında değişiklik yapma hakkı saklıdır.

Gömme rezervuar (4 L veya 2,5/4 L)-Klozet uyum tablosu

Seriler	Ürün Kodu	4 L veya 2,5/4 L uyumlu ürünler										
		Duvара tam dayalı klozetler için set	Duvара tam dayalı klozetler için set	Tek ve çocuk klozetleri için set	Asma klozetler için set	Asma klozetler için set	Asma klozetler için set	Asma klozetler için set	Asma klozetler için set	Asma klozetler için set	Asma klozetler için set	
		770-1771-02 770-1770-02 770-1761-02 770-1760-02	742-1730-02 748-1730-02	742-1720-02 748-1720-02	742-1750-02	742-1800-02 748-1800-02	742-1850-02 748-1851-02 748-1850-02 748-1851-02 750-1850-02 750-1851-02	770-5771-02 770-5770-02 770-5761-02 770-5760-02	742-5800-02 748-5800-02 748-5801-02 750-5800-02 750-5801-02	742-4800-02 748-4800-02	742-5850-02 748-5850-02	
SENTO	5985											
S20	5505				•	•	•	•	•	•	•	•
	5507				•	•	•	•	•	•	•	•
	5506											
	7741											
	5520	•	•									
S10	7641											
	7649											
ARKİTEKT	6105											
	6107											
	5959											
	6855											
TEKİL KLOZETLER	4448				•	•	•	•	•	•	•	•
	4449				•	•	•	•	•	•	•	•
	5693				•	•	•	•	•	•	•	•
	7747											
	7748											
	4337				•	•	•	•	•	•	•	•
	5160				•	•	•	•	•	•	•	•
	5648											
	5216											
7744												
HELATAŞI	6814-0054											
	5950-0054											
	5952-0054											
ÇOCUK ÜRÜNLERİ	6047											
COMFORMA (Özel ihtiyaç ürünleri)	5810											
	5811											
	5812											
	5813				•	•	•	•	•	•	•	•
	5814			•								
	5815			•								

Gömme rezervuar (6 L veya 3/6 L)-Klozet uyum tablosu

Seriler	Ürün Kodu	6 L veya 3/6 L uyumlu ürünler										
		Helataşlar için set	Tek ve çocuk klozetleri için set	Duvара tam dayalı klozetler için set	Duvара tam dayalı klozetler için set	Asma klozetler için set	Asma klozetler için set	Asma klozetler için set	Asma klozetler için set	Asma klozetler için set	Asma klozetler için set	Asma klozetler için set
		742-1700-01 748-1700-01	742-1720-01 748-1720-01	770-1771-01 770-1770-01 770-1761-01 770-1760-01	742-1730-01 748-1730-01	742-1750-01	742-1800-01 748-1800-01	742-1850-01 742-1851-01 748-1850-01 748-1851-01 750-1850-01 750-1851-01	770-5771-01 770-5770-01 770-5761-01 770-5760-01	742-5800-01 742-5801-01 748-5800-01 748-5801-01 750-5800-01 750-5801-01 760-5805-01	742-4800-01 748-4800-01	742-5850-01 748-5850-01
ISTANBUL	4518					•	•	•	•	•	•	•
MEMORIA	5885					•	•	•	•	•	•	•
FRAME	7743					•	•	•	•	•	•	•
	7743Bxxx-1598					•	•	•	•	•	•	•
EFES	5802					•	•	•	•	•	•	•
NEST	5173					•	•	•	•	•	•	•
	5176					•	•	•	•	•	•	•
	5138			•	•							
	5674					•	•	•	•	•	•	•
METROPOLE	5676					•	•	•	•	•	•	•
	7672					•	•	•	•	•	•	•
	5671					•	•	•	•	•	•	•
	5678			•	•							
SHIFT	4393			•	•							
	4392					•	•	•	•	•	•	•
	4379					•	•	•	•	•	•	•
	7742					•	•	•	•	•	•	•
VALARTE	7805				•	•	•	•	•	•	•	
D-LIGHT	5910					•	•	•	•	•	•	•
	5911					•	•	•	•	•	•	•
S50	5618					•	•	•	•	•	•	•
	5955					•	•	•	•	•	•	•
	5956					•	•	•	•	•	•	•
	5323			•	•							
	5320					•	•	•	•	•	•	•
	7740					•	•	•	•	•	•	•
	5369			•	•							
INTEGRA	7040					•	•	•	•	•	•	•
	7041					•	•	•	•	•	•	•
	7059			•	•							
	7060					•	•	•	•	•	•	•
	7062					•	•	•	•	•	•	•
	7063					•	•	•	•	•	•	•
	7064					•	•	•	•	•	•	•
ZENTRUM	5785					•	•	•	•	•	•	•
	5788			•	•							
	5795					•	•	•	•	•	•	•

• Eczacıbaşı Yapı Gereçleri San. ve Tic. A.Ş.'nin ürünler ve teknik detaylarında değişiklik yapma hakkı saklıdır.

Gömme rezervuar (6 L veya 3/6 L)-Klozet uyum tablosu

Seriler	Ürün Kodu	6 L veya 3/6 L uyumlu ürünler										
		Helataşları için set	Tek ve çocuk klozetleri için set	Duvara tam dayalı klozetler için set	Duvara tam dayalı klozetler için set	Asma klozetler için set	Asma klozetler için set	Asma klozetler için set	Asma klozetler için set	Asma klozetler için set	Asma klozetler için set	Asma klozetler için set
		742-1700-01 748-1700-01	742-1720-01 748-1720-01	770-1771-01 770-1770-01 770-1761-01 770-1760-01	742-1730-01 748-1730-01	742-1750-01	742-1800-01 748-1800-01	742-1850-01 748-1851-01 748-1850-01 748-1851-01 750-1850-01 750-1851-01	770-5771-01 770-5770-01 770-5761-01 770-5760-01	742-5800-01 748-5801-01 748-5800-01 748-5801-01 750-5800-01 750-5801-01 760-5805-01	742-4800-01 748-4800-01	742-5850-01 748-5850-01
SENTO	5985		•									
S20	5505					•	•	•	•	•	•	•
	5507					•	•	•	•	•	•	•
	5506					•	•	•	•	•	•	•
	7741					•	•	•	•	•	•	•
	5520											
S10	7641					•	•	•	•	•	•	•
	7649					•	•	•	•	•	•	•
ARKİTEKT	6105					•	•	•	•	•	•	•
	6107					•	•	•	•	•	•	•
	5959					•	•	•	•	•	•	•
	6855					•	•	•	•	•	•	•
TEKİL KLOZETLER	4448					•	•	•	•	•	•	•
	4449					•	•	•	•	•	•	•
	5693											
	7747					•	•	•	•	•	•	•
	7748					•	•	•	•	•	•	•
	4337											
	5160					•	•	•	•	•	•	•
	5648					•	•	•	•	•	•	•
	5216					•	•	•	•	•	•	•
7744					•	•	•	•	•	•	•	
HELATAŞI	6814-0054	•										
	5950-0054	•										
	5952-0054	•										
ÇOCUK ÜRÜNLERİ	6047		•									
COMFORMA (Özel ihtiyaç ürünleri)	5810					•	•	•	•	•	•	•
	5811					•	•	•	•	•	•	•
	5812					•	•	•	•	•	•	•
	5813					•	•	•	•	•	•	•
	5814		•									
	5815		•									

VitrA gömme rezervuar tesisat uygulama matrisi

Montaj Tipi	Ürün Kodu		Klozet Tipi	Uygulama Alanları				Uyumlu Kumanda Panelleri					
				Duvar İçi	Duvar Önü	Duvar Önü Alçıpan	Önü-Arkası Alçıpan Duvar	748-01XX	740-04XX 740-05XX 740-06XX 740-07XX 740-09XX 740-10XX 740-11XX 740-13XX	740-08XX 748-14XX 742-15XX	742-08XX 748-14XX 742-15XX	742-08XX 742-14XX (Sadece 7743-XXX-1598 ile uyumlu)	743-08XX 742-14XX (Sadece 7743-XXX-1598 ile uyumlu)
STANDART MONTAJ GÖMME REZERVUAR	748	1800-01 1800-02	Asma klozet	• •				•	•	•	•		
	742	1800-01 1800-02	Asma klozet	• •					•		•		•
	748 750	1850-01 1850-02	Asma klozet	• •				•	•	•	•		
	742	1850-01 1850-02	Asma klozet	• •					•		•		•
	748 750	1851-01 1851-02	Asma klozet	• •				•	•	•	•		
	742	1851-01 1851-02	Asma klozet	• •					•				•
	748	1700-01	Helat taşı	•				•	•				
	742	1700-01	Helat taşı	•					•				
	748	1720-01 1720-02	Tek ve çocuk klozeti	• •				•	•	•			
	742	1720-01 1720-02	Tek ve çocuk klozeti	• •					•		•		
	748	1730-01 1730-02	Duvara tam dayalı klozet	• •				•	•	•			
	742	1730-01 1730-02	Duvara tam dayalı klozet	• •					•		•		
	742	1750-01 1750-02	Asma klozet	• •					•		•		•
	HIZLI MONTAJ GÖMME REZERVUAR	748 750	5800-01 5800-02	Asma klozet			• •			•		•	
742		5800-01 5800-02	Asma klozet			• •			•		•		•
748 750		5801-01 5801-02	Asma klozet			• •			•		•		
742		5801-01 5801-02	Asma klozet			• •			•		•		•
760		5805-01	Asma klozet			•			•				
748		4800-01 4800-02	Asma klozet			• •			•		•		•
742		4800-01 4800-02	Asma klozet			• •			•		•		•
748		5850-01 5850-02	Asma klozet			• •			•		•		•
742		5850-01 5850-02	Asma klozet			• •			•		•		•
CAM GÖVDELİ GÖMME REZERVUAR	770	57XX-01 57XX-02	Asma klozet		• •								
	770	17XX-01 17XX-02	Duvara tam dayalı klozet		• •								

• Eczacıbaşı Yapı Gereçleri San. ve Tic. A.Ş.'nin ürünler ve teknik detaylarında değişiklik yapma hakkı saklıdır.

Klozet-Yıkama sistemi uyum tablosu

Seriler	Bas sistemi		
	Klozet kodu	310-1511	310-1531
EFES	4270		•
	6233		•
	5802	•	
NEST	5138	•	
	5176	•	
METROPOLE	5671	•	
	7672	•	
	5678	•	
	5676	•	
SENTO	4448	•	
	4337	•	
SHIFT	4392	•	
	4379	•	
D-LIGHT	5910	•	
S50	5955	•	
	5319	•	
	5323	•	
	5369	•	
	5320	•	
ZENTRUM	5785	•	
	5788	•	
S20	5505	•	
	5507	•	
	5506	•	
	5520	•	
ARKİTEKT	6105	•	
	6107	•	
TEKİL KLOZETLER	5160	•	
	5959	•	
ÇOCUK ÜRÜNLERİ	6047		•
COMFORMA	5811	•	
	5812	•	
	5813	•	
	5814		•
	5815		•

Helataşı-Yıkama sistemi uyum tablosu

	Helataşı Kodu	Bas sistemi	
		310-1521	310-1540
ARKİTEKT	6814	•	
	5950-0054	•	
	5951-0054	•	

Pisuar-Yıkama sistemi uyum tablosu

Seri Adı	Pisuar Kodu	2-4 L ile yıkama yapan pisuar sistemleri					1 L ile yıkama yapan pisuar sistemleri		
		Bas sistemi		Fotoselli sistem			Bas sistemi	Fotoselli sistem	
		Sıva üstü	Sıva altı	Sıva üstü	Sıva altı		Sıva üstü	Sıva altı	
		310-2521	310-3310	310-23XX	310-21XX 310-29XX	310-22XX 310-28XX	311-2521	311-21XX 311-29XX	311-22XX 311-28XX
RETRO	5218B003-0199		•		•	•		•	•
	5218B003-6030		•		•	•		•	•
S20	5462BXXX-0198	•		•			•		
	5462BXXX-0199		•		•	•		•	•
	5461BXXX-0199		•		•	•		•	•
ARKİTEKT	6563B003-0198	•		•			•		
	6663B003-0199		•		•	•		•	•
	6201B003-0199		•		•	•		•	•
	6202B003-0198	•		•			•		
	4017B003-0309		•		•	•		•	•
	4017B003-6034		•		•	•		•	•

• Eczacıbaşı Yapı Gereçleri San. ve Tic. A.Ş.'nin ürünler ve teknik detaylarında değişiklik yapma hakkı saklıdır.

VitrA klozet/Rezervuar-İç takım uyum tablosu

Seri	Klozet	Rezervuar	Yandan girişli takımlar		Alttan girişli takımlar			
			3/6 L	Basmalı 6 L	3/6 L	2,5/4 L	Basmalı 6 L	Çekmeli 6 L
METROPOLE	5677	4471BX03-5294						
SENTO	5987	5916BX03-0108				330B1610 330B4210		
	5988	5916BX03-0108			330B2010 330B4110		330B1212	
D-LIGHT	5912	5916BX03-0108				330B1610 330B4210		
	5913	5916BX03-0108			330B2010 330B4110		330B1212	
	5914	5916BX03-0108				330B1610 330B4210		
	5915	5916BX03-0108			330B2010 330B4110		330B1212	
S50	5746/5332	5322			330B2010 330B4110			
	5745/5332	5322			330B2010 330B4110			
	5321/5332	5322				330B1610 330B4210		
		*5322LXXX-5712				**330B1610		
	5427/5424	5428				330B1610 330B4210		
		*5428LXXX-5712				**330B1610		
	5421	5322				330B1610 330B4210		
		*5322LXXX-5712				**330B1610		
ZENTRUM	5780	5783				330B1610 330B4210		
		*5783L003-5712				**330B1610		
S20	5512/5510/5511	5514				330B1610 330B4210		
		5514LXXX-5712				**330B1610		
	5293	5422				330B1610 330B4210		
		5422LX03-5712				**330B1610		
ARKİTEKT	5820/5821	4221				**330B1610		
	6623/5575	4221				**330B1610		
CONFORMA (Özel ihtiyaç ürünleri)	5816	5422				330B1610 330B4210		
		5422BXXX-5712				**330B1610		
	5817	5422				330B1610 330B4210		
		5422BXXX-5712				**330B1610		

* İç takım dahil olarak satılmaktadır.

** Rezervuarın beraberinde gelen iç takımdır.

Özel ihtiyaç ürünleri uyum tablosu

	Ürün Kodu	Bedensel Engelli Ürünler							
		320-4021	320-1010 320-3010 320-3011	320-1020 320-3012	320-1030 320-3013	320-1060 320-3014	320-1080 320-1140 320-3015 320-3016	320-1131	320-1020 320-3012
LAVABOLAR	6147		•	•				•	
	5966	•	•	•					
	5291		•	•				•	
KLOZETLER	5293 / 5422				•	•			
	5421				•	•			
	5810				•	•			
	5811				•	•			
	5812				•	•			
	5813				•	•			
	5814				•	•			
	5815				•	•			
	5816				•	•			
	5817				•	•			

Armatürler ve Banyo Aksesuarları

1 NİSAN 2019 İTİBARIYLA SATIŞ HATTINDAN KALDIRILAN ÜRÜNLER

Armatürler


- Nest Trendy: A42303
- Juno Classic: A41680, A41682, A41697, A41684, A41692, A41686, A41699, A41698, A41689, A41452, A45230
- Style X: A40170, A42348, A42238, A42450, A42454, A42279, A42280, A42433, A42432
- Matrix: A41753, A41759, A42233, A41762, A41763, A41790, A42202, A42216
- X-Line: A42387, A4238723
- Axe S: A42541, A42540
- Dynamic S: A42541, A42540
- Fold S: A42541, A42540



Armatürler ve Banyo Aksesuarları

Armatürler	231
AquaTech Serileri	343
Eviye Bataryaları	365
Tamamlayıcı Ürünler	375
Duş Sistemleri	397
Banyo Aksesuarları	429
Teknik Bilgiler	487

Armatür İkon Açıklamaları



Avrupa su etiketi

Armatürlerde kullanılan özel perlatör sayesinde 5 L/dk su akışı ile en düşük tüketim grubunda maksimum kullanım rahatlığı



Yeşil bina sertifikasyonu

Yeşil bina sertifikasyonlarının (LEED, BREEAM ve DGNB) geçerli olduğu projelere, çeşitli çevresel özellikleriyle katkı sağlayan ürünlerdir. Çevresel ayakizi daha düşük olan bu ürünlerin, sağladıkları su tasarrufu, tamamlanan yaşam döngüsü analizleri (LCA), çevresel ürün beyanları (EPD), sorumlu hammadde edinimi sertifikaları (FSC), kullandıkları yerel malzeme vb. özellikleri ile projelerde yer almaları önerilir.



Su tasarrufu

Armatürlerde kullanılan özel sistem sayesinde maksimum su miktarı belirlenerek su tasarrufu sağlanır.



Enerji tasarrufu

Kartuş üzerinde bulunan gri halka ile suyun sağlayabileceği maksimum ısı belirlenir. Bu teknik ayrıntı sayesinde fazla sıcak su kullanımı önlenerek enerji tasarrufu sağlanır.



Kireç yok

Özel olarak tasarlanmış silikon perlatör, çıkış ucunda biriken kireci bir dokunuşla temizleme kolaylığı sağlar.



BluEco

90° sola hareket eden kartuş sayesinde; armatür, orta konumda açıldığında ılık yerine soğuk su vererek enerji tasarrufu sağlar.



BlueStep

Yüksek debiye bilinçli çıkılmasını sağlayan su tasarrufu kontrol fonksiyonu



WarmSense

İç gövde tasarımı, sıcak su ile gövde arasında izolasyon tabakası yaratarak, sıcak suyun gövdeye değmesini engeller. Böylece gövde yüzeyi hiçbir zaman dokunulmayacak kadar sıcak olmaz.

Armatür İkon Açıklamaları



Kolay çıkar perlatör (coin-slot)

Metal parayla bile kolayca sökülüp temizlenebilen perlatör



Hareketli perlatör

Su akış yönünü tek dokunuşla +/- 7° değiştirebilme rahatlığı sunar. Suyun lavabo içinde istenilen bölgeye akmasını ve farklı lavabo ölçüleriyle uyum içinde kullanılmasını sağlar.



Pratik Montaj







Özel tasarımı sayesinde ek bir aparata ihtiyaç duymadan elle montaj kolaylığı.



Armatürler

İstanbul	232-237
Memoria	238-242
T4	243-248
Nest Trendy	249-255
Juno Crystals from Swarovski	256-259
Juno Classic	260-263
Juno	264-268
Style X	269-271
Suit U	272-278
Suit L	279-286
Matrix	287-290
Sento	291-295
Q-Line	296-302
X-Line	303-312
Flo S	313-317
Minimax S	318-326
Axe S	327-331
Dynamic S	332-335
Fold S	336-338
Solid S	339-342





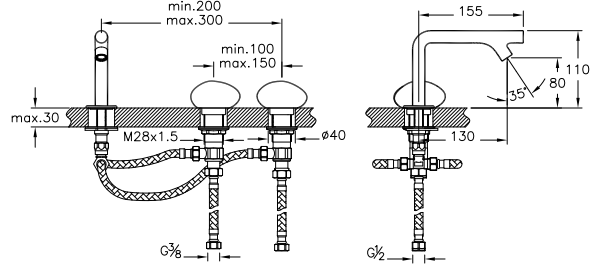




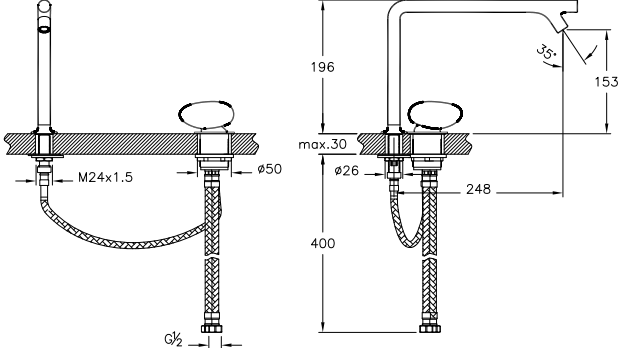


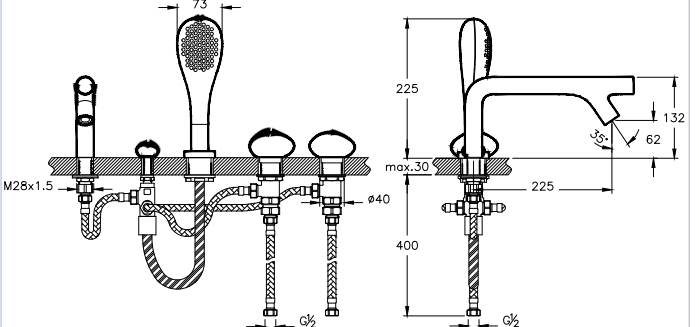
Istanbul by Lovegrove.

Ürün/Kod	Ürün açıklamaları	Kaplama	Fiyat (TL)*
A41808 	Ankastre lavabo bataryası  <ul style="list-style-type: none"> • Kaba inşaat sırasında siva altı montaj yapılmalıdır. • Çıkış ucu uzunluğu 218 mm'dir. • Rozet boyutları 260x95 mm'dir. • 90° açma-kapama • Cache (gizli) perlatör • Özel debi kısıcılı perlatör sayesinde max. 5 L/dk su akışı sağlanmaktadır. • Siva altı grubu ürüne dahildir. 	Krom	3.112
A41882 	Ankastre lavabo bataryası  <ul style="list-style-type: none"> • Kaba inşaat sırasında siva altı montaj yapılmalıdır. • Çıkış ucu uzunluğu 180 mm'dir. • Rozet boyutları 260x95 mm'dir. • 90° açma-kapama • Cache (gizli) perlatör • Özel debi kısıcılı perlatör sayesinde max. 5 L/dk su akışı sağlanmaktadır. • Siva altı grubu ürüne dahildir. 	Krom	2.956
A47162 	Lavabo bataryası (AquaTouch)  <ul style="list-style-type: none"> • Çıkış ucu uzunluğu 248 mm'dir. • Çıkış ucu yüksekliği 153 mm'dir. • Dokunarak açılıp kapanabilen elektronik sistem • Akış başladıktan 25 sn. sonra emniyet amacı ile otomatik olarak su kapanmaktadır. • 6V lityum pil ürüne dahildir. • Cache (gizli) perlatör • Özel debi kısıcılı perlatör sayesinde max. 5 L/dk su akışı sağlanmaktadır. • Tek su girişli • Su sıcaklık ayarı yapabilmek için A47027 oransal valf ürüne dahildir. 	Krom	2.949

• Bu ürünlerde tesisat ana girişine filtre takılması tavsiye edilir. • Armatür-Lavabo Uyum Tablosu için bkz. sayfa no: 488-505.



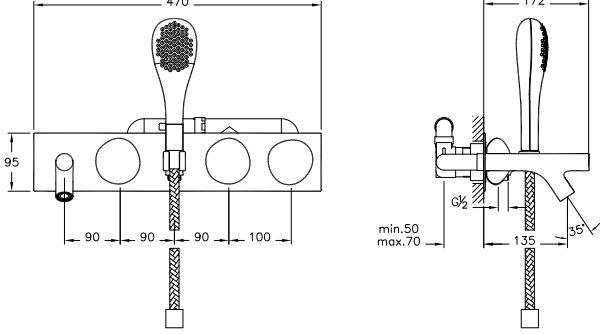


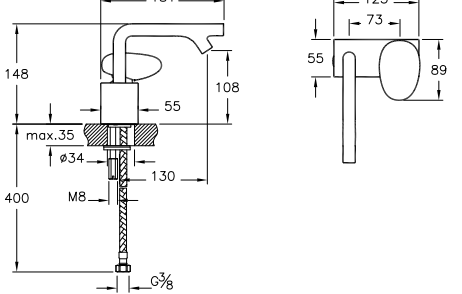


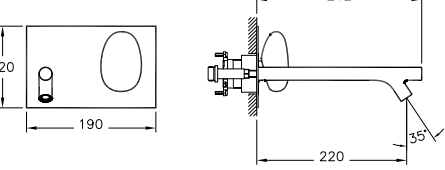
• Eczacıbaşı Yapı Gereçleri San. ve Tic. A.Ş.'nin ürünler ve teknik detaylarında değişiklik yapma hakkı saklıdır. • Armatürler için garanti süresi 10 yıldır (Elektronik lavabo bataryaları ve zaman ayarlı-dokunmatik lavabo bataryaları hariç). • Elektronik lavabo bataryaları ve zaman ayarlı-dokunmatik lavabo bataryaları için garanti süresi 2 yıldır.

Istanbul by Lovegrove.

Ürün/Kod	Ürün açıklamaları	Kaplama	Fiyat (TL)*
A41807 ◆ 	Lavabo bataryası (3 delikli lavabolar için)	Krom	2.730
  	<ul style="list-style-type: none"> • Çıkış ucu uzunluğu 130 mm'dir. • Çıkış ucu yüksekliği 80 mm'dir. • 90° açma-kapama • Cache (gizli) perlatör • Özel debi kısıcılı perlatör sayesinde max. 5 L/dk su akışı sağlanmaktadır. 		
A42304 ◆ 	Lavabo bataryası (2 delikli lavabolar için)	Krom	2.563
  	<ul style="list-style-type: none"> • Çıkış ucu uzunluğu 248 mm'dir. • Çıkış ucu yüksekliği 153 mm'dir. • Cache (gizli) perlatör • Özel debi kısıcılı perlatör sayesinde max. 5 L/dk su akışı sağlanmaktadır. 		
A41813 ◆ 	Küvet bataryası (5 delikli)	Krom	4.843
	<ul style="list-style-type: none"> • Çıkış ucu uzunluğu 225 mm'dir. • 90° açma-kapama • Cache (gizli) perlatör • Spiral uzunluğu 2.000 mm'dir. • El duşu ürüne dahildir. • El duşu spirali için küvet altına monte edilen "süzülen suyu toplama sistemi" ürüne dahildir. • Uyumlu olduğu İstanbul serisi küvetleri için bkz. sayfa no: 1146 		



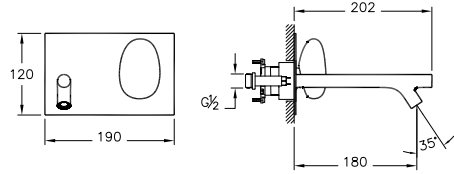

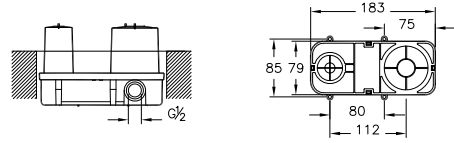

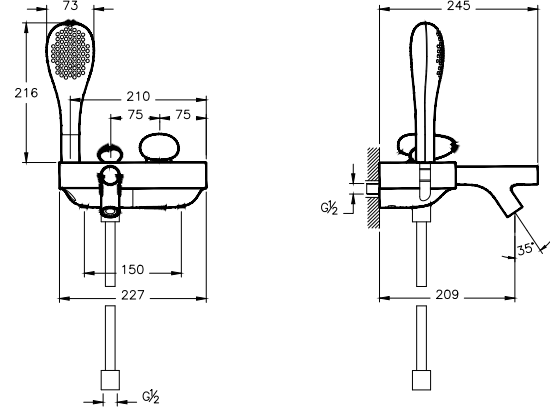

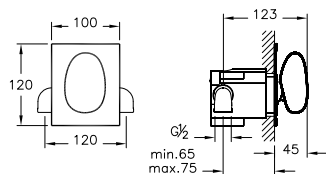
• Bu ürünlerde tesisat ana girişine filtre takılması tavsiye edilir. • Armatür-Lavabo Uyum Tablosu için bkz. sayfa no: 488-505.
• Eczacıbaşı Yapı Gereçleri San. ve Tic. A.Ş.'nin ürünler ve teknik detaylarında değişiklik yapma hakkı saklıdır. • Armatürler için garanti süresi 10 yıldır (Elektronik lavabo bataryaları ve zaman ayarlı-dokunmatik lavabo bataryaları hariç). • Elektronik lavabo bataryaları ve zaman ayarlı-dokunmatik lavabo bataryaları için garanti süresi 2 yıldır.

Istanbul by Lovegrove.

Ürün/Kod	Ürün açıklamaları	Kaplama	Fiyat (TL)*
A41809 ◆ 	Ankastre banyo bataryası (3 yollu yönlendiricili)	Krom	5.251
	<ul style="list-style-type: none"> • Kaba inşaat sırasında sıva altı montajı yapılmalıdır. • Çıkış ucu uzunluğu 135 mm'dir. • Rozet boyutları 470x95 mm'dir. • 90° açma-kapama • Cache (gizli) perlatör • Chroma-tech spiral uzunluğu 1.500 mm'dir. • El duşu ve çıkış ucuna ek olarak suyu duş başlığı veya su jetleri seçeneklerinden birine yönlendirir. • Uyumlu olduğu İstanbul serisi küvetleri için bkz. sayfa no: 1146 • El duşu ürüne dahildir. • Sıva altı grubu ürüne dahildir. 		
A41826 ◆ 	Lavabo bataryası	Krom	2.371
	<ul style="list-style-type: none"> • Çıkış ucu uzunluğu 130 mm'dir. • Çıkış ucu yüksekliği 108 mm'dir. • Gövde boyutları 125x55x61 mm'dir. • Cache (gizli) perlatör • Özel debi kısıcılı perlatör sayesinde max. 5 L/dk su akışı sağlanmaktadır. 		
A42231 ◆ 	Ankastre lavabo bataryası (sıva üstü grubu)	Krom	2.322
	<ul style="list-style-type: none"> • Bu ürünlerde tesisat ana girişine filtre takılması tavsiye edilir. • Armatür-Lavabo Uyum Tablosu için bkz. sayfa no: 488-505. • Eczacıbaşı Yapı Gereçleri San. ve Tic. A.Ş.'nin ürünler ve teknik detaylarında değişiklik yapma hakkı saklıdır. • Armatürler için garanti süresi 10 yıldır (Elektronik lavabo bataryaları ve zaman ayarlı-dokunmatik lavabo bataryaları hariç). • Elektronik lavabo bataryaları ve zaman ayarlı-dokunmatik lavabo bataryaları için garanti süresi 2 yıldır. 		



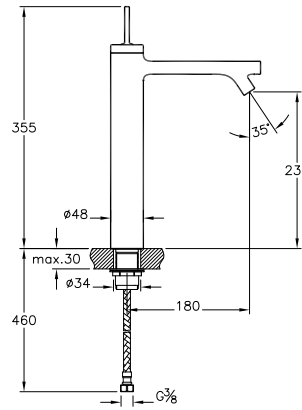


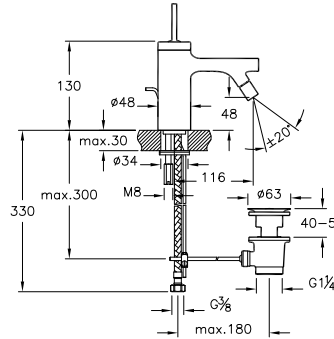


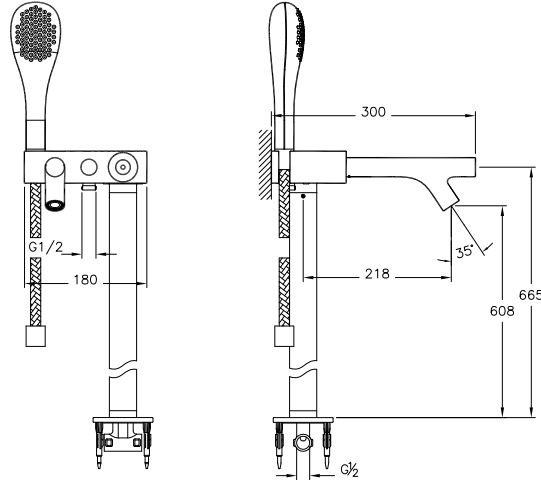
• Bu ürünlerde tesisat ana girişine filtre takılması tavsiye edilir. • Armatür-Lavabo Uyum Tablosu için bkz. sayfa no: 488-505.
 • Eczacıbaşı Yapı Gereçleri San. ve Tic. A.Ş.'nin ürünler ve teknik detaylarında değişiklik yapma hakkı saklıdır. • Armatürler için garanti süresi 10 yıldır (Elektronik lavabo bataryaları ve zaman ayarlı-dokunmatik lavabo bataryaları hariç).
 • Elektronik lavabo bataryaları ve zaman ayarlı-dokunmatik lavabo bataryaları için garanti süresi 2 yıldır.

Istanbul by Lovegrove.

Ürün/Kod	Ürün açıklamaları	Kaplama	Fiyat (TL)*
A42232	 YEREL ÜRETİM Ankastre lavabo bataryası (sıva üstü grubu)	Krom	2.188
	<ul style="list-style-type: none"> • Kaba inşaat sırasında A42230 kullanılarak sıva altı montajı yapılmalıdır. • Çıkış ucu uzunluğu 180 mm'dir. • Rozet boyutları 190x120 mm'dir. • Cache (gizli) perlatör • Özel debi kısıcılı perlatör sayesinde max. 5 L/dk su akışı sağlanmaktadır. • Isı ve debi limitörlü özel kartuş • Sıva altı grubu ürüne dahil değildir. 		
A42230 ◆	YEREL ÜRETİM Ankastre lavabo bataryası (sıva altı grubu)		487
	<ul style="list-style-type: none"> • Kaba inşaat sırasında sıva altı montajı yapılmalıdır. • Sıva üstü grubu ürüne dahil değildir. 		
A41802 ◆	YEREL ÜRETİM Banyo bataryası (el duşlu)	Krom	4.421
	<ul style="list-style-type: none"> • Çıkış ucu uzunluğu 209 mm'dir. • Cache (gizli) perlatör • Eksen mesafesi 150 mm'dir. • Chroma-tech spiral uzunluğu 1.500 mm'dir. • Uyumlu olduğu İstanbul serisi küvetleri için bkz. sayfa no: 1146 • El duşu ürüne dahildir. 		
A41803	YEREL ÜRETİM Ankastre duş bataryası	Krom	2.945
	<ul style="list-style-type: none"> • Kaba inşaat sırasında sıva altı montajı yapılmalıdır. • Rozet boyutları 120x100 mm'dir. • Tüm çıkış uçları, duş başlıkları, su jetleri ile veya ankastre el duşu çıkışı kullanılarak tüm el duşları ile uygulanabilir. • Sıva altı grubu ürüne dahildir. 		

• Bu ürünlerde tesisat ana girişine filtre takılması tavsiye edilir. • Armatür-Lavabo Uyum Tablosu için bkz. sayfa no: 488-505.
 • Eczacıbaşı Yapı Gereçleri San. ve Tic. A.Ş.'nin ürünler ve teknik detaylarında değişiklik yapma hakkı saklıdır. • Armatürler için garanti süresi 10 yıldır (Elektronik lavabo bataryaları ve zaman ayarlı-dokunmatik lavabo bataryaları hariç). • Elektronik lavabo bataryaları ve zaman ayarlı-dokunmatik lavabo bataryaları için garanti süresi 2 yıldır.



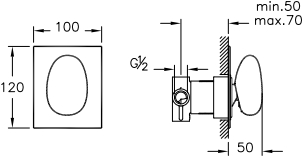


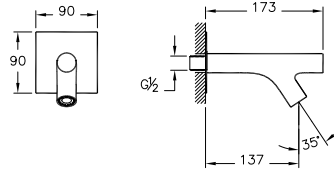


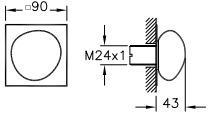


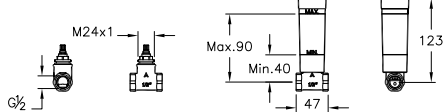
Istanbul by Lovegrove.

Ürün/Kod	Ürün açıklamaları	Kaplama	Fiyat (TL)*
A41863 ◆ 	Joystick lavabo bataryası (yüksek)	Krom	2.871
	<ul style="list-style-type: none"> • Çıkış ucu uzunluğu 180 mm'dir. • Çıkış ucu yüksekliği 230 mm'dir. • Cache (gizli) perlatör • Özel debi kısıcılı perlatör sayesinde max. 5 L/dk su akışı sağlanmaktadır. • Joystick kartuş 		
A41832 	Joystick bide bataryası (sifon kumandalı)	Krom	2.880
	<ul style="list-style-type: none"> • Çıkış ucu uzunluğu 116 mm'dir. • Çıkış ucu yüksekliği 48 mm'dir. • Joystick kartuş • Cache (gizli) perlatör • Çıkış ucunda mafsalı perlatör kullanılmaktadır. • Sifon kumandalı olduğundan taşma deliği olmayan bideler ile uyumlu değildir. • Özel debi kısıcılı perlatör sayesinde max. 5 L/dk su akışı sağlanmaktadır. • Sifon alt grubu fiyata dahil değildir. 		
A41819 ◆ 	Joystick küvet bataryası (yerden-el duşlu)	Krom	6.630
	<ul style="list-style-type: none"> • Çıkış ucu uzunluğu 218 mm'dir. • Çıkış ucu yüksekliği 608 mm'dir. • Borunun yerden yüksekliği 665 mm'dir. • Joystick kartuş • Cache (gizli) perlatör • Spiral uzunluğu 1.500 mm'dir. • El duşu ürüne dahildir. • Uyumlu olduğu İstanbul serisi küvetleri için bkz. sayfa no: 1146 • Chroma-tech spiral uzunluğu 1.500 mm'dir. 		

• Bu ürünlerde tesisat ana girişine filtre takılması tavsiye edilir. • Armatür-Lavabo Uyum Tablosu için bkz. sayfa no: 488-505.




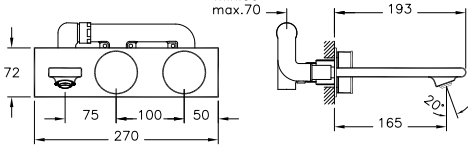



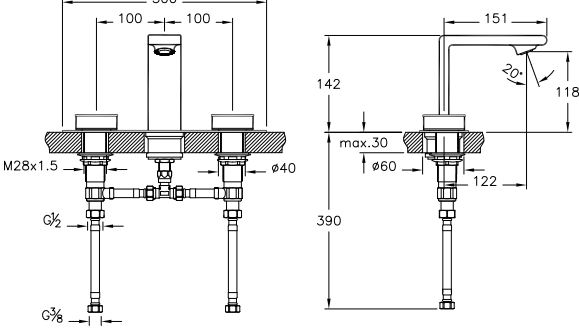



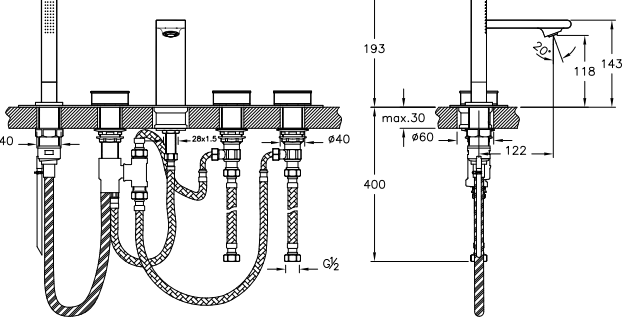
• Eczacıbaşı Yapı Gereçleri San. ve Tic. A.Ş.'nin ürünler ve teknik detaylarında değişiklik yapma hakkı saklıdır. • Armatürler için garanti süresi 10 yıldır (Elektronik lavabo bataryaları ve zaman ayarlı-dokunmatik lavabo bataryaları hariç). • Elektronik lavabo bataryaları ve zaman ayarlı-dokunmatik lavabo bataryaları için garanti süresi 2 yıldır.

Istanbul by Covegrove.

Ürün/Kod	Ürün açıklamaları	Kaplama	Fiyat (TL)*
A41840 	Ankastre 3 yollu yönlendirici	Krom	3.197
	<ul style="list-style-type: none"> Rozet boyutları 120x100 mm'dir. Tüm ankastre duş bataryaları ile uygulanabilir. Tesisattan gelen suyu çıkış ucu, duş başlığı, su jetleri ve ankastre el duşu çıkışı kullanılarak el duşu seçeneklerinden sadece üçüne yönlendirir. 		
A41834 	Çıkış ucu	Krom	726
	<ul style="list-style-type: none"> Ankastre banyo ve ankastre duş bataryaları ile uyumludur. Cache (gizli) perlatör Çıkış ucu uzunluğu 137 mm'dir. 		
A41450 	Ankastre stop valf (sıva üstü grubu)	Krom	331
	<ul style="list-style-type: none"> Kaba inşaat sırasında A41441 veya A41442 kullanılarak sıva altı montajı yapılmalıdır. 90x90 mm rozet ürüne dahildir. Sıva altı grubu ürüne dahil değildir. 		
A41441 	Ankastre stop valf (sıva altı grubu)		103
	<ul style="list-style-type: none"> Kaba inşaat sırasında sıva altı montajı yapılmalıdır. 180° açma-kapama Su giriş bağlantısı G 1/2'tir. 50 mm oynama mesafesi Sıva üstü grubu ürüne dahil değildir. 		

• Bu ürünlerde tesisat ana girişine filtre takılması tavsiye edilir. • Armatür-Lavabo Uyum Tablosu için bkz. sayfa no: 488-505.
• Eczacıbaşı Yapı Gereçleri San. ve Tic. A.Ş.'nin ürünler ve teknik detaylarında değişiklik yapma hakkı saklıdır. • Armatürler için garanti süresi 10 yıldır (Elektronik lavabo bataryaları ve zaman ayarlı-dokunmatik lavabo bataryaları hariç). • Elektronik lavabo bataryaları ve zaman ayarlı-dokunmatik lavabo bataryaları için garanti süresi 2 yıldır.





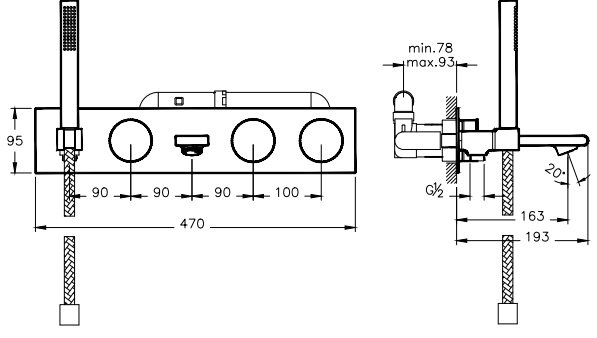



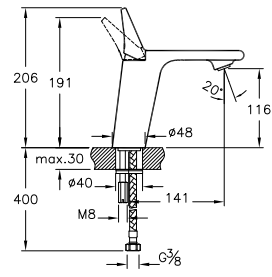



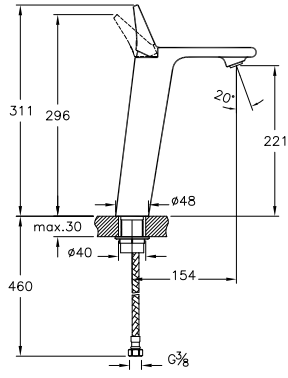
Memoria

Ürün/Kod	Ürün açıklamaları	Kaplama	Fiyat (TL)*
A4231457 ◆	 ANKASTRE LAVABO BATARYASI	Krom-Beyaz	3.111
A4231458	 ANKASTRE LAVABO BATARYASI	Krom-Siyah	3.111
 KİREC YOK	<ul style="list-style-type: none"> • Kaba inşaat sırasında siva altı montaj yapılmalıdır. • Çıkış ucu uzunluğu 165 mm'dir. • Rozet boyutları 270x72 mm'dir. • 90° açma-kapama • Silikon Cache (gizli) perlatör • Özel debi kısıcılı perlatör sayesinde max. 5 L/dk su akışı sağlanmaktadır. • Siva altı grubu ürüne dahildir. 		
A4231557 ◆	 LAVABO BATARYASI (3 DELİKLİ LAVABOLAR İÇİN)	Krom-Beyaz	2.731
A4231558	 LAVABO BATARYASI (3 DELİKLİ LAVABOLAR İÇİN)	Krom-Siyah	2.731
 KİREC YOK	<ul style="list-style-type: none"> • Çıkış ucu uzunluğu 122 mm'dir. • Çıkış ucu yüksekliği 118 mm'dir. • 90° açma-kapama • Silikon Cache (gizli) perlatör • Özel debi kısıcılı perlatör sayesinde max. 5 L/dk su akışı sağlanmaktadır. 		
A4231657	 KÜVET BATARYASI (5 DELİKLİ)	Krom-Beyaz	5.243
A4231658	 KÜVET BATARYASI (5 DELİKLİ)	Krom-Siyah	5.243
 KİREC YOK	<ul style="list-style-type: none"> • Çıkış ucu uzunluğu 122 mm'dir. • 90° açma-kapama • Cache (gizli) perlatör • Spiral uzunluğu 2.000 mm'dir. • El duşu ürüne dahildir. • El duşu spirali için küvet altına monte edilen "süzülen suyu toplama sistemi" ürüne dahildir. 		

• Bu ürünlerde tesisat ana girişine filtre takılması tavsiye edilir. • Armatür-Lavabo Uyum Tablosu için bkz. sayfa no: 488-505.








• Eczacıbaşı Yapı Gereçleri San. ve Tic. A.Ş.'nin ürünler ve teknik detaylarında değişiklik yapma hakkı saklıdır. • Armatürler için garanti süresi 10 yıldır (Elektronik lavabo bataryaları ve zaman ayarlı-dokunmatik lavabo bataryaları hariç). • Elektronik lavabo bataryaları ve zaman ayarlı-dokunmatik lavabo bataryaları için garanti süresi 2 yıldır.

Memoria

Ürün/Kod	Ürün açıklamaları	Kaplama	Fiyat (TL)*
A4231757 ◆	 Ankastra banyo bataryası (3 yollu yönlendiricili)	Krom-Beyaz	5.671
A4231758	 Ankastra banyo bataryası (3 yollu yönlendiricili)	Krom-Siyah	5.671
 	<ul style="list-style-type: none"> • Kaba inşaat sırasında sıva altı montajı yapılmalıdır. • Çıkış ucu uzunluğu 163 mm'dir. • Rozet boyutları 470x95 mm'dir. • 90° açma-kapama • Silikon Cache (gizli) perlatör • Chroma-tech spiral uzunluğu 1.500 mm'dir. • El duşu ve çıkış ucuna ek olarak suyu duş başlığı veya su jetleri seçeneklerinden birine yönlendirir. • El duşu ürüne dahildir. • Sıva altı grubu ürüne dahildir. 		
A42329 ◆	 Lavabo bataryası	Krom	2.131
 	<ul style="list-style-type: none"> • Çıkış ucu uzunluğu 141 mm'dir. • Çıkış ucu yüksekliği 116 mm'dir. • Isı ve debi limitörlü özel kartuş • Silikon Cache (gizli) perlatör • Özel debi kısıcılı perlatör sayesinde max. 5 L/dk su akışı sağlanmaktadır. 		
A42331 ◆	 Lavabo bataryası (yüksek)	Krom	2.585
 	<ul style="list-style-type: none"> • Çıkış ucu uzunluğu 154 mm'dir. • Çıkış ucu yüksekliği 221 mm'dir. • Isı ve debi limitörlü özel kartuş • Silikon Cache (gizli) perlatör • Özel debi kısıcılı perlatör sayesinde max. 5 L/dk su akışı sağlanmaktadır. • Sifon alt grubu ürüne dahil değildir. • Sifon kumandalı olduğundan taşma deliği olmayan lavabolarla uyumlu değildir. 		

• Bu ürünlerde tesisat ana girişine filtre takılması tavsiye edilir. • Armatür-Lavabo Uyum Tablosu için bkz. sayfa no: 488-505.
 • Eczacıbaşı Yapı Gereçleri San. ve Tic. A.Ş.'nin ürünler ve teknik detaylarında değişiklik yapma hakkı saklıdır. • Armatürler için garanti süresi 10 yıldır (Elektronik lavabo bataryaları ve zaman ayarlı-dokunmatik lavabo bataryaları hariç). • Elektronik lavabo bataryaları ve zaman ayarlı-dokunmatik lavabo bataryaları için garanti süresi 2 yıldır.



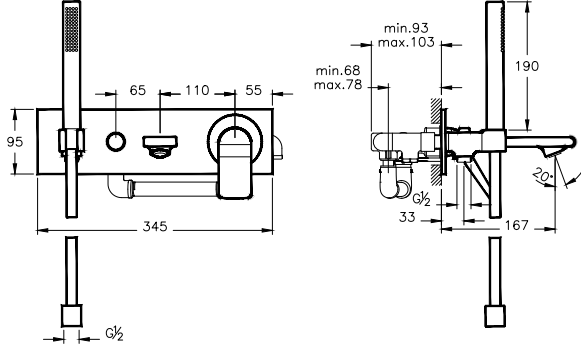


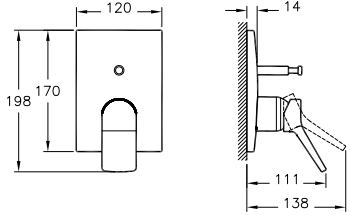


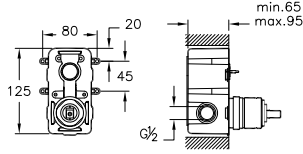


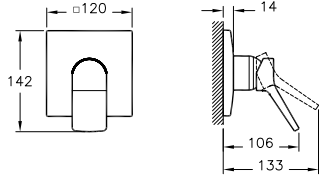
Memoria

Ürün/Kod	Ürün açıklamaları	Kaplama	Fiyat (TL)*
A42345 ◆  	Ankastre lavabo bataryası (sıva üstü grubu) <ul style="list-style-type: none">• Kaba inşaat sırasında A42230 kullanılarak sıva altı montajı yapılmalıdır.• Çıkış ucu uzunluğu 167 mm'dir.• Silikon Cache (gizli) perlatör• Özel debi kısıcılı perlatör sayesinde max. 5 L/dk su akışı sağlanmaktadır.• Isı ve debi limitörlü özel kartuş• Sıva altı grubu ürüne dahil değildir.	Krom	1.968
A42230 ◆ 	Ankastre lavabo bataryası (sıva altı grubu) <ul style="list-style-type: none">• Kaba inşaat sırasında sıva altı montajı yapılmalıdır.• Sıva üstü grubu ürüne dahil değildir.		487
A42333  	Bide bataryası (sifon kumandalı) <ul style="list-style-type: none">• Cache (gizli) perlatör• Özel debi kısıcılı perlatör sayesinde max. 5 L/dk su akışı sağlanmaktadır.• Isı ve debi limitörlü özel kartuş• Sifon alt grubu ürüne dahil değildir.• Sifon kumandalı olduğundan taşma deliği olmayan bideler ile uyumlu değildir.	Krom	2.650
A42334 ◆  	Banyo bataryası (el duşlu) <ul style="list-style-type: none">• El duşu çıkışı G 1/2" tir.• Çıkış ucu uzunluğu 205 mm'dir.• Isı ve debi limitörlü özel kartuş• Silikon Cache (gizli) perlatör• Chroma-tech spiral uzunluğu 1.500 mm'dir.• El duşu ürüne dahildir.	Krom	3.979

• Bu ürünlerde tesisat ana girişine filtre takılması tavsiye edilir. • Armatür-Lavabo Uyum Tablosu için bkz. sayfa no: 488-505.

• Eczacıbaşı Yapı Gereçleri San. ve Tic. A.Ş.'nin ürünler ve teknik detaylarında değişiklik yapma hakkı saklıdır. • Armatürler için garanti süresi 10 yıldır (Elektronik lavabo bataryaları ve zaman ayarlı-dokunmatik lavabo bataryaları hariç). • Elektronik lavabo bataryaları ve zaman ayarlı-dokunmatik lavabo bataryaları için garanti süresi 2 yıldır.



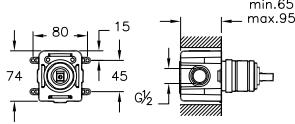


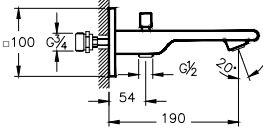


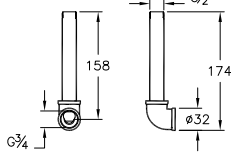


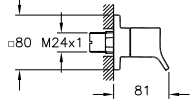


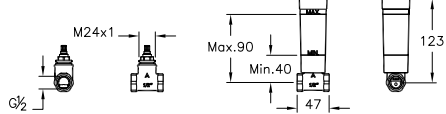
Memoria

Ürün/Kod	Ürün açıklamaları	Kaplama	Fiyat (TL)*
A42347 	Ankastre banyo bataryası (tek kumandalı) <ul style="list-style-type: none"> • Kaba inşaat sırasında sıva altı montajı yapılmalıdır. • Çıkış ucu uzunluğu 167 mm'dir. • Rozet boyutları 345x95 mm'dir. • Silikon Cache (gizli) perlatör • Isı ve debi limitörlü özel kartuş • Sıva altı grubu ürüne dahildir. • El duşu takımı ürüne dahildir. • Chroma-tech spiral uzunluğu 1.500 mm'dir. 	Krom	4.644
			
A42284 	Ankastre banyo bataryası (sıva üstü grubu) <ul style="list-style-type: none"> • Kaba inşaat sırasında A41949 kullanılarak sıva altı montajı yapılmalıdır. • Rozet, kumanda kolu ve yönlendirici ürüne dahildir. • Sıva altı grubu ürüne dahil değildir. 	Krom	1.126
			
A41949 	Ankastre banyo bataryası (sıva altı grubu) <ul style="list-style-type: none"> • Kaba inşaat sırasında sıva altı montajı yapılmalıdır. • Yönlendirici ile çıkış ucu, duş başlığı, su jetleri veya el duşu (ankastre el duşu çıkışı kullanılarak) seçeneklerinden sadece ikisi kullanılabilir. • Isı ve debi limitörlü özel kartuş • Sıva üstü grubu ürüne dahil değildir. 	Krom	414
			
A42283 	Ankastre duş bataryası (sıva üstü grubu) <ul style="list-style-type: none"> • Kaba inşaat sırasında A42213 kullanılarak sıva altı montajı yapılmalıdır. • Rozet ve kumanda kolu ürüne dahildir. • Sıva altı grubu ürüne dahil değildir. 	Krom	1.090
			

• Bu ürünlerde tesisat ana girişine filtre takılması tavsiye edilir. • Armatür-Lavabo Uyum Tablosu için bkz. sayfa no: 488-505.

• Eczacıbaşı Yapı Gereçleri San. ve Tic. A.Ş.'nin ürünler ve teknik detaylarında değişiklik yapma hakkı saklıdır. • Armatürler için garanti süresi 10 yıldır (Elektronik lavabo bataryaları ve zaman ayarlı-dokunmatik lavabo bataryaları hariç). • Elektronik lavabo bataryaları ve zaman ayarlı-dokunmatik lavabo bataryaları için garanti süresi 2 yıldır.




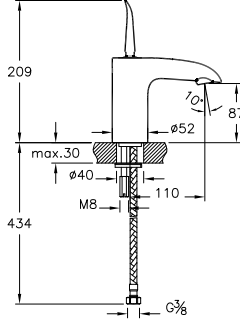



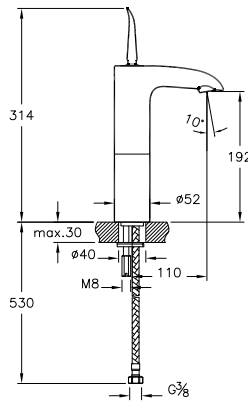


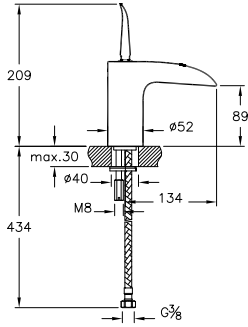
Memoria

Ürün/Kod	Ürün açıklamaları	Kaplama	Fiyat (TL)*
A42213 ◆ 	Ankastre duş bataryası (sıva altı grubu)		380
	<ul style="list-style-type: none"> • Kaba inşaat sırasında sıva altı montajı yapılmalıdır. • Isı ve debi limitörlü özel kartuş • Çıkış ucu, duş başlığı, su jetleri veya el duşu (ankastre el duşu çıkışı kullanılarak) seçeneklerinden sadece biri kullanılabilir. • Sıva üstü grubu ürüne dahil değildir. 		
A42515 ◆ 	Çıkış ucu (el duşu çıkışlı)	Krom	574
	<ul style="list-style-type: none"> • Ankastre banyo veya ankastre duş bataryaları ile uyumludur. • El duşu çıkışı G 1/2'tir. • Çıkış ucu uzunluğu 190 mm'dir. • Duş kumandası kilitlemelidir. 		
A42249 ◆ 	Ankastre dirsek grubu		90
	<ul style="list-style-type: none"> • Çıkış ucu bağlantısı için kullanılabilir. • Kaba inşaat sırasında sıva altı montajı yapılmalıdır. 		
A41454 ◆ 	Ankastre stop valf (sıva üstü grubu)	Krom	231
	<ul style="list-style-type: none"> • Kaba inşaat sırasında A41441 veya A41442 kullanılarak sıva altı montajı yapılmalıdır. • 80x80 mm rozet ürüne dahildir. 		
A41441 ◆ 	Ankastre stop valf (sıva altı grubu)		103
	<ul style="list-style-type: none"> • Kaba inşaat sırasında sıva altı montajı yapılmalıdır. • 180° açma-kapama • Su giriş bağlantısı G 1/2'tir. • 50 mm oynama mesafesi • Sıva üstü grubu ürüne dahil değildir. 		

• Bu ürünlerde tesisat ana girişine filtre takılması tavsiye edilir. • Armatür-Lavabo Uyum Tablosu için bkz. sayfa no: 488-505.



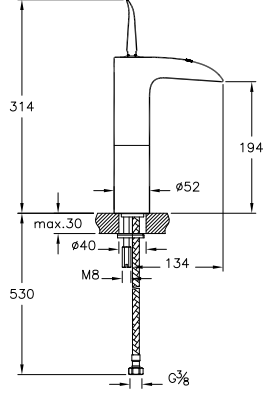


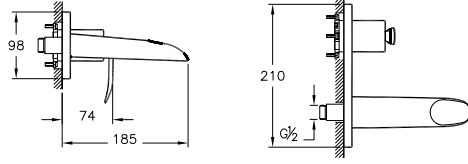


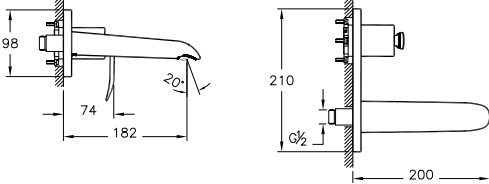
• Eczacıbaşı Yapı Gereçleri San. ve Tic. A.Ş.'nin ürünler ve teknik detaylarında değişiklik yapma hakkı saklıdır. • Armatürler için garanti süresi 10 yıldır (Elektronik lavabo bataryaları ve zaman ayarlı-dokunmatik lavabo bataryaları hariç). • Elektronik lavabo bataryaları ve zaman ayarlı-dokunmatik lavabo bataryaları için garanti süresi 2 yıldır.

T4

Ürün/Kod	Ürün açıklamaları	Kaplama	Fiyat (TL)*
A42471 ◆ 	Lavabo bataryası	Krom	1.883
 	<ul style="list-style-type: none"> • Çıkış ucu uzunluğu 110 mm'dir. • Çıkış ucu yüksekliği 87 mm'dir. • Silikon yüzeyli perlatör • Özel debi kısıcılı perlatör sayesinde max. 5 L/dk su akışı sağlanmaktadır. • Joystick kartuş 		
A42473 ◆ 	Lavabo bataryası (yüksek)	Krom	2.259
 	<ul style="list-style-type: none"> • Çıkış ucu uzunluğu 110 mm'dir. • Çıkış ucu yüksekliği 192 mm'dir. • Silikon perlatör • Özel debi kısıcılı perlatör sayesinde max. 5 L/dk su akışı sağlanmaktadır. • Joystick kartuş 		
A42475 ◆ 	Lavabo bataryası (şelale)	Krom	2.026
	<ul style="list-style-type: none"> • Çıkış ucu uzunluğu 134 mm'dir. • Çıkış ucu yüksekliği 89 mm'dir. • Özel debi regülatörü sayesinde max. 9 L/dk su akışı sağlanmaktadır. • Joystick kartuş • Doğal akış 		

• Bu ürünlerde tesisat ana girişine filtre takılması tavsiye edilir. • Armatür-Lavabo Uyum Tablosu için bkz. sayfa no: 488-505.
 • Eczacıbaşı Yapı Gereçleri San. ve Tic. A.Ş.'nin ürünler ve teknik detaylarında değişiklik yapma hakkı saklıdır. • Armatürler için garanti süresi 10 yıldır (Elektronik lavabo bataryaları ve zaman ayarlı-dokunmatik lavabo bataryaları hariç). • Elektronik lavabo bataryaları ve zaman ayarlı-dokunmatik lavabo bataryaları için garanti süresi 2 yıldır.



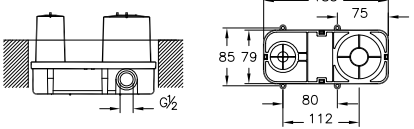


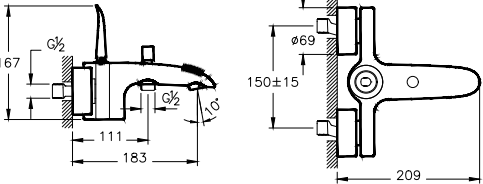




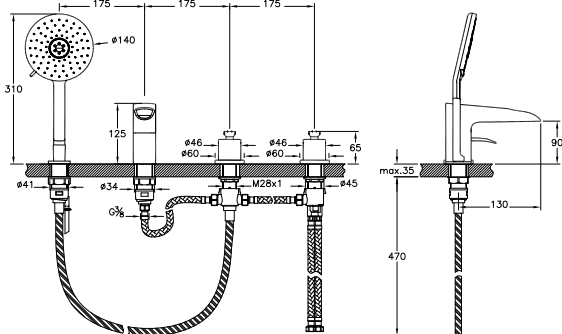


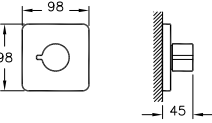
T4

Ürün/Kod	Ürün açıklamaları	Kaplama	Fiyat (TL)*
A42477 ◆ 	Lavabo bataryası (yüksek-şelale)	Krom	2.771
	<ul style="list-style-type: none"> Çıkış ucu uzunluğu 134 mm'dir. Çıkış ucu yüksekliği 194 mm'dir. Özel debi regülatörü sayesinde max. 9 L/dk su akışı sağlanmaktadır. Joystick kartuş Doğal akış 		
A42237 ◆ 	Ankastre lavabo bataryası (sıva üstü grubu-şelale)	Krom	2.208
	<ul style="list-style-type: none"> Kaba inşaat sırasında A42230 kullanılarak sıva altı montajı yapılmalıdır. Çıkış ucu uzunluğu 185 mm'dir. Rozet boyutları 98x210 mm'dir. Özel debi regülatörü sayesinde max. 8 L/dk su akışı sağlanmaktadır. Doğal akış Sıva altı grubu ürüne dahil değildir. 		
A42236 ◆ 	Ankastre lavabo bataryası (sıva üstü grubu)	Krom	1.802
	<ul style="list-style-type: none"> Kaba inşaat sırasında A42230 kullanılarak sıva altı montajı yapılmalıdır. Çıkış ucu uzunluğu 182 mm'dir. Rozet boyutları 98x210 mm'dir. Silikon perlatör Özel debi kısıcılı perlatör sayesinde max. 5 L/dk su akışı sağlanmaktadır. Sıva altı grubu ürüne dahil değildir. 		

• Bu ürünlerde tesisat ana girişine filtre takılması tavsiye edilir. • Armatür-Lavabo Uyum Tablosu için bkz. sayfa no: 488-505.



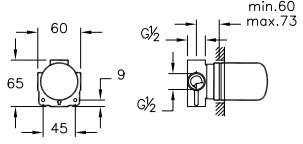


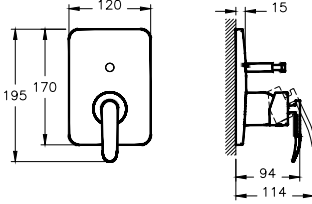


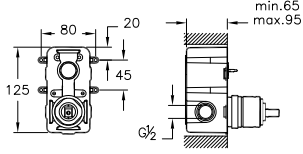


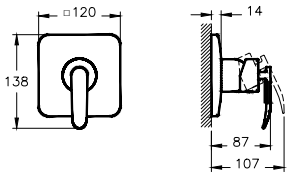
• Eczacıbaşı Yapı Gereçleri San. ve Tic. A.Ş.'nin ürünler ve teknik detaylarında değişiklik yapma hakkı saklıdır. • Armatürler için garanti süresi 10 yıldır (Elektronik lavabo bataryaları ve zaman ayarlı-dokunmatik lavabo bataryaları hariç). • Elektronik lavabo bataryaları ve zaman ayarlı-dokunmatik lavabo bataryaları için garanti süresi 2 yıldır.

T4

Ürün/Kod	Ürün açıklamaları	Kaplama	Fiyat (TL)*
A42230 ◆ 	VitrA Ankastr lavabo bataryası (sıva altı grubu)		487
	<ul style="list-style-type: none"> • Kaba inşaat sırasında sıva altı montajı yapılmalıdır. • Sıva üstü grubu ürüne dahil değildir. 		
A42451 ◆ 	Banyo bataryası	Krom	2.978
	<p>KİREÇ YOK</p> <ul style="list-style-type: none"> • El duşu çıkışı G 1/2" tir. • Duş kumandası otomatiktir. • Çıkış ucu uzunluğu 167 mm'dir. • Silikon perlatör • Joystick kartuş 		
A41283 	Küvet bataryası (4 delikli)	Krom	4.632
	<p> </p> <ul style="list-style-type: none"> • Çıkış ucu uzunluğu 130 mm'dir. • Isı ve debi limitörlü özel kartuş • Doğal akış • T4 2F el duşu ve Chroma-tech spiral ürüne dahildir. • Spiral uzunluğu 2.000 mm'dir. • El duşu ürüne dahildir. • El duşu spirali için küvet altına monte edilen "süzülen suyu toplama sistemi" ürüne dahildir. 		
A40696 ◆ 	VitrA Ankastr 3 yollu yönlendirici (sıva üstü grubu)	Krom	636
	<ul style="list-style-type: none"> • Kaba inşaat sırasında A40695 kullanılarak sıva altı montaj yapılmalıdır. • T4 ankastr duş bataryası ile uygulanabilir. • Rozet boyutları 98x98 mm'dir. • Yönlendirici ile çıkış ucu, duş başlığı, su jetleri veya A40649 el duşu çıkışı seçeneklerinden sadece 3 tanesi kullanılabilir. • Sıva altı grubu ürüne dahil değildir. 		




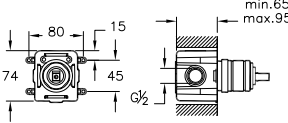



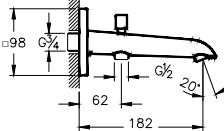


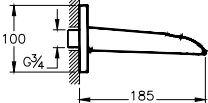



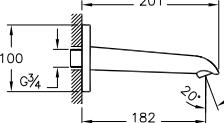
• Bu ürünlerde tesisat ana girişine filtre takılması tavsiye edilir. • Armatür-Lavabo Uyum Tablosu için bkz. sayfa no: 488-505.
 • Eczacıbaşı Yapı Gereçleri San. ve Tic. A.Ş.'nin ürünler ve teknik detaylarında değişiklik yapma hakkı saklıdır. • Armatürler için garanti süresi 10 yıldır (Elektronik lavabo bataryaları ve zaman ayarlı-dokunmatik lavabo bataryaları hariç). • Elektronik lavabo bataryaları ve zaman ayarlı-dokunmatik lavabo bataryaları için garanti süresi 2 yıldır.

T4

Ürün/Kod	Ürün açıklamaları	Kaplama	Fiyat (TL)*
A40695 ◆ 	VitrA Ankastr 3 yollu yönlendirici (sıva altı grubu)		472
	<ul style="list-style-type: none"> • Kaba inşaat sırasında sıva altı montajı yapılmalıdır. • Sıva üstü grubu ürüne dahil değildir. 		
A42502 ◆ 	Ankastr banyo bataryası (sıva üstü grubu)	Krom	993
	<ul style="list-style-type: none"> • Kaba inşaat sırasında A41949 kullanılarak sıva altı montajı yapılmalıdır. • Çıkış ucu kullanılacaksa A40648 veya A40647 kodlu çıkış uçlarının kullanımı tavsiye edilir. Diğer çıkış uçları için bkz; sayfa no: 376-380 • Rozet, kumanda kolu ve yönlendirici ürüne dahildir. • Sıva altı grubu ürüne dahil değildir. 		
A41949 ◆ 	VitrA Ankastr banyo bataryası (sıva altı grubu)		414
	<ul style="list-style-type: none"> • Kaba inşaat sırasında sıva altı montajı yapılmalıdır. • Yönlendirici ile çıkış ucu, duş başlığı, su jetleri veya el duşu (ankastr el duşu çıkışı kullanılarak) seçeneklerinden sadece ikisi kullanılabilir. • Isı ve debi limitörlü özel kartuş • Sıva üstü grubu ürüne dahil değildir. 		
A42503 	Ankastr duş bataryası (sıva üstü grubu)	Krom	942
	<ul style="list-style-type: none"> • Kaba inşaat sırasında A42213 kullanılarak sıva altı montajı yapılmalıdır. • Rozet ve kumanda kolu ürüne dahildir. • Sıva altı grubu ürüne dahil değildir. 		



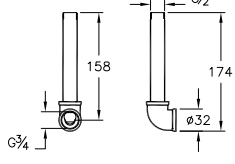


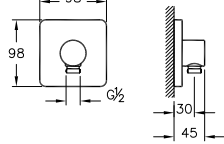
• Bu ürünlerde tesisat ana girişine filtre takılması tavsiye edilir. • Armatür-Lavabo Uyum Tablosu için bkz. sayfa no: 488-505.
 • Eczacıbaşı Yapı Gereçleri San. ve Tic. A.Ş.'nin ürünler ve teknik detaylarında değişiklik yapma hakkı saklıdır. • Armatürler için garanti süresi 10 yıldır (Elektronik lavabo bataryaları ve zaman ayarlı-dokunmatik lavabo bataryaları hariç). • Elektronik lavabo bataryaları ve zaman ayarlı-dokunmatik lavabo bataryaları için garanti süresi 2 yıldır.

T4

Ürün/Kod	Ürün açıklamaları	Kaplama	Fiyat (TL)*
A42213 ◆ 	VitrA Ankastré duş bataryası (sıva altı grubu)		380
 	<ul style="list-style-type: none"> • Kaba inşaat sırasında sıva altı montajı yapılmalıdır. • Isı ve debi limitörlü özel kartuş • Çıkış ucu, duş başlığı, su jetleri veya el duşu (ankastre el duşu çıkışı kullanılarak) seçeneklerinden sadece biri kullanılabilir. • Sıva üstü grubu ürüne dahil değildir. 		
A42499 ◆ 	VitrA Çıkış ucu (el duşu çıkışlı)	Krom	574
 	<ul style="list-style-type: none"> • Ankastré banyo veya ankastré duş bataryaları ile uyumludur. • El duşu çıkışı G 1/2'tir. • Çıkış ucu uzunluğu 182 mm'dir. • Duş kumandası kilitlemelidir. • Silikon perlatör 		
A40648 ◆ 	Çıkış ucu (şelale)	Krom	692
	<ul style="list-style-type: none"> • Ankastré duş bataryaları ile uyumludur. • Doğal akışlı • Özel debi regülatörlü sayesinde max. 8 L/dk su akışı sağlanmaktadır • Çıkış ucu uzunluğu 185 mm'dir. 		
A40647 	Çıkış ucu	Krom	605
 	<ul style="list-style-type: none"> • Ankastré duş bataryaları ile uyumludur. • Silikon perlatör • Çıkış ucu uzunluğu 182 mm'dir. 		




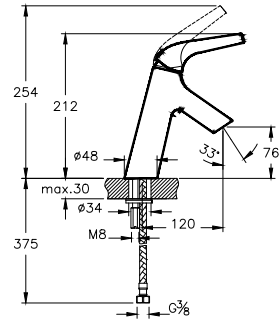



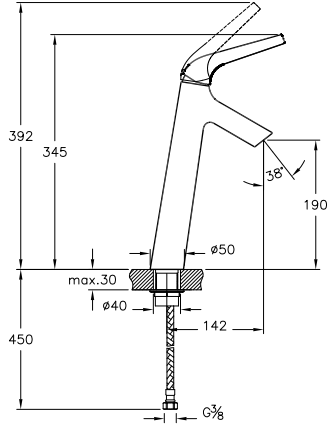



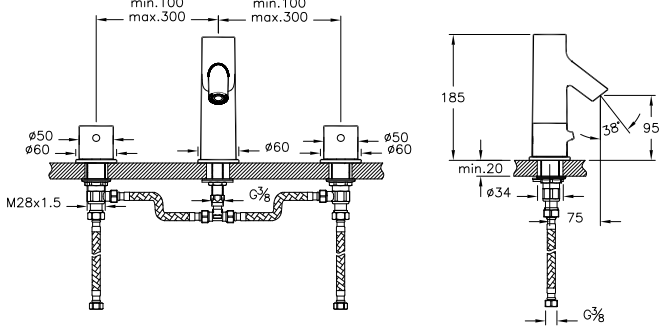
• Bu ürünlerde tesisat ana girişine filtre takılması tavsiye edilir. • Armatür-Lavabo Uyum Tablosu için bkz. sayfa no: 488-505.
 • Eczacıbaşı Yapı Gereçleri San. ve Tic. A.Ş.'nin ürünler ve teknik detaylarında değişiklik yapma hakkı saklıdır. • Armatürler için garanti süresi 10 yıldır (Elektronik lavabo bataryaları ve zaman ayarlı-dokunmatik lavabo bataryaları hariç). • Elektronik lavabo bataryaları ve zaman ayarlı-dokunmatik lavabo bataryaları için garanti süresi 2 yıldır.

T4

Ürün/Kod	Ürün açıklamaları	Kaplama	Fiyat (TL)*
A42249 ◆ 	Ankastre dirsek grubu		90
	<ul style="list-style-type: none"> • Çıkış ucu bağlantısı için kullanılabilir. • Kaba inşaat sırasında sıva altı montajı yapılmalıdır. 		
A40649 ◆ 	VitrA Ankastre el duşu çıkışı	Krom	369
	<ul style="list-style-type: none"> • G 1/2" giriş ve çıkış • Tüm serilerle kullanılabilir. • Duvardan gelen suyu el duşuna yönlendirmek içindir. 		



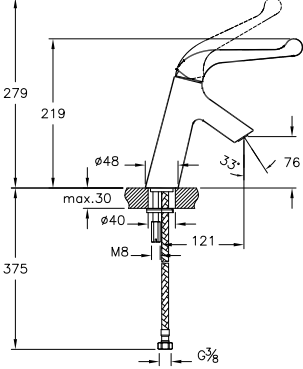


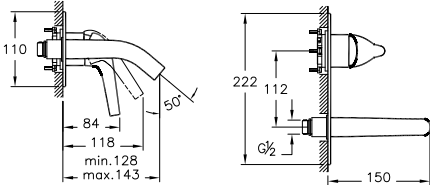

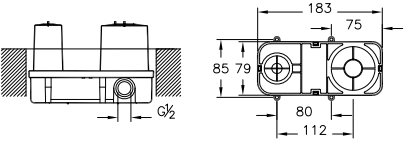


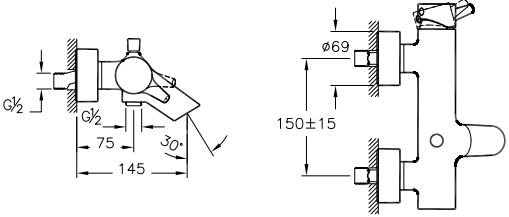
• Bu ürünlerde tesisat ana girişine filtre takılması tavsiye edilir. • Armatür-Lavabo Uyum Tablosu için bkz. sayfa no: 488-505.
 • Eczacıbaşı Yapı Gereçleri San. ve Tic. A.Ş.'nin ürünler ve teknik detaylarında değişiklik yapma hakkı saklıdır. • Armatürler için garanti süresi 10 yıldır (Elektronik lavabo bataryaları ve zaman ayarlı-dokunmatik lavabo bataryaları hariç). • Elektronik lavabo bataryaları ve zaman ayarlı-dokunmatik lavabo bataryaları için garanti süresi 2 yıldır.

Nest Trendy

Ürün/Kod	Ürün açıklamaları	Kaplama	Fiyat (TL)*
A42300 ◆ 	Lavabo bataryası	Krom	1.396
 	<ul style="list-style-type: none"> Çıkış ucu uzunluğu 121 mm'dir. Çıkış ucu yüksekliği 76 mm'dir. Cache (gizli) silikon perlatör Özel debi kısıcılı perlatör sayesinde max. 5 L/dk su akışı sağlanmaktadır. Isı ve debi limitörlü özel kartuş 		
A42301 ◆ 	Lavabo bataryası (yüksek)	Krom	1.815
 	<ul style="list-style-type: none"> Çıkış ucu uzunluğu 142 mm'dir. Çıkış ucu yüksekliği 190 mm'dir. Cache (gizli) silikon perlatör Özel debi kısıcılı perlatör sayesinde max. 5 L/dk su akışı sağlanmaktadır. Isı ve debi limitörlü özel kartuş 		
A42303 	Lavabo bataryası (3 delikli lavabolar için)	Krom	1.613
 	<ul style="list-style-type: none"> Çıkış ucu uzunluğu 75 mm'dir. Çıkış ucu yüksekliği 95 mm'dir. Cache (gizli) silikon perlatör Özel debi kısıcılı perlatör sayesinde max. 5 L/dk su akışı sağlanmaktadır. 90° seramik diskli açma-kapama <p>1 Nisan 2019 tarihi itibarıyla satış hattından kaldırılacaktır.</p>		

• Bu ürünlerde tesisat ana girişine filtre takılması tavsiye edilir. • Armatür-Lavabo Uyum Tablosu için bkz. sayfa no: 488-505.
 • Eczacıbaşı Yapı Gereçleri San. ve Tic. A.Ş.'nin ürünler ve teknik detaylarında değişiklik yapma hakkı saklıdır. • Armatürler için garanti süresi 10 yıldır (Elektronik lavabo bataryaları ve zaman ayarlı-dokunmatik lavabo bataryaları hariç). • Elektronik lavabo bataryaları ve zaman ayarlı-dokunmatik lavabo bataryaları için garanti süresi 2 yıldır.





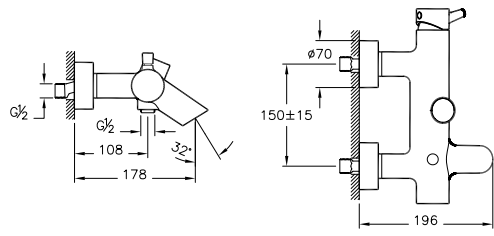


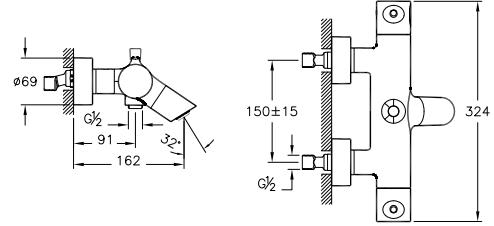



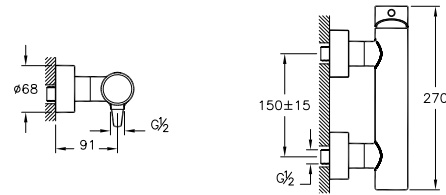


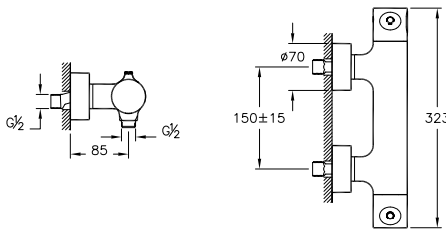
Nest Trendy

Ürün/Kod	Ürün açıklamaları	Kaplama	Fiyat (TL)*
A42455	Lavabo bataryası (özel ihtiyaçlar için)	Krom	1.488
 	<ul style="list-style-type: none"> • Uzun kumanda kolu sayesinde kolay açma kapama (medikal, engelli, yaşlı ve çocuk gibi özel ihtiyaç kullanıcılarına uygun) • Çıkış ucu uzunluğu 121 mm'dir. • Çıkış ucu yüksekliği 76 mm'dir. • Bedensel engelli lavabolarda kullanılabilir. • Isı ve debi limitörlü özel kartuş • Özel debi kısıcılı perlatör sayesinde max. 5 L/dk su akışı sağlanmaktadır. • Cache (gizli) silikon perlatör 		
A42240	Ankastre lavabo bataryası (sıva üstü grubu)	Krom	1.451
 	<ul style="list-style-type: none"> • Kaba inşaat sırasında A42230 kullanılarak sıva altı montajı yapılmalıdır. • Çıkış ucu uzunluğu 143 mm'dir. • Cache (gizli) silikon perlatör • Özel debi kısıcılı perlatör sayesinde max. 5 L/dk su akışı sağlanmaktadır. • Isı ve debi limitörlü özel kartuş • Sıva altı grubu ürüne dahil değildir. 		
A42230	VitrA Ankastre lavabo bataryası (sıva altı grubu)		487
	<ul style="list-style-type: none"> • Kaba inşaat sırasında sıva altı montajı yapılmalıdır. • Sıva üstü grubu ürüne dahil değildir. 		
A42242	Banyo bataryası	Krom	2.088
 	<ul style="list-style-type: none"> • El duşu çıkışı G 1/2"tir. • Duş kumandası kilitlemelidir. • Çıkış ucu uzunluğu 145 mm'dir. • Isı ve debi limitörlü özel kartuş • Silikon perlatör 		

• Bu ürünlerde tesisat ana girişine filtre takılması tavsiye edilir. • Armatür-Lavabo Uyum Tablosu için bkz. sayfa no: 488-505.



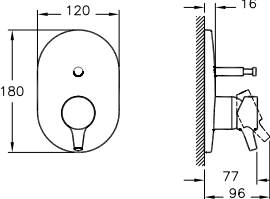


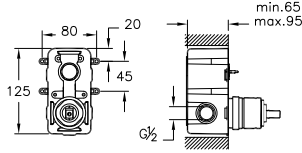


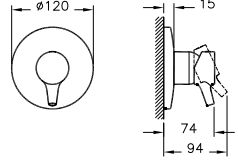


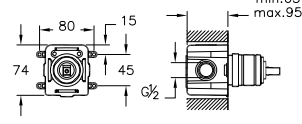


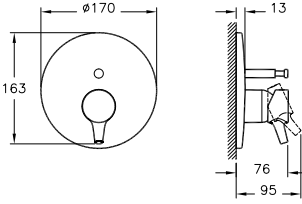
• Eczacıbaşı Yapı Gereçleri San. ve Tic. A.Ş.'nin ürünler ve teknik detaylarında değişiklik yapma hakkı saklıdır. • Armatürler için garanti süresi 10 yıldır (Elektronik lavabo bataryaları ve zaman ayarlı-dokunmatik lavabo bataryaları hariç). • Elektronik lavabo bataryaları ve zaman ayarlı-dokunmatik lavabo bataryaları için garanti süresi 2 yıldır.

Nest Trendy

Ürün/Kod	Ürün açıklamaları	Kaplama	Fiyat (TL)*
A47093	   KIREÇ YOK		
	<p>Banyo bataryası (dijital göstergeli)</p> <ul style="list-style-type: none"> • Kullanım sırasında su sıcaklığını ve anlık debi miktarını, hemen kullanım sonrası harcanan toplam suyu gösteren dijital göstere • Enerji ihtiyacını içindeki su akışından sağlar. Elektrik veya pil bağlantısı gerektirmez. • El duşu çıkışı G 1/2" tir. • Duş kumandası kilitlemelidir. • Çıkış ucu uzunluğu 178 mm' dir. • Isı ve debi limitörlü özel kartuş • Silikon perlatör 	Krom	2.178
			
A47099	 KIREÇ YOK		
	<p>Termostatik banyo bataryası</p> <ul style="list-style-type: none"> • El duşu çıkışı G 1/2' tir. • Çıkış ucu uzunluğu 162 mm' dir. • 38°C üzerindeki sıcaklıklara istenmeden çıkılmasını engelleyici emniyet butonu • 90° açma-kapama • Cache (gizli) silikon perlatör • Duş kumandası kilitlemelidir. • Kullanım koşulları için bkz sayfa:505 	Krom	2.339
			
A42383	 		
	<p>Duş bataryası</p> <ul style="list-style-type: none"> • El duşu çıkışı G 1/2' tir. • Isı ve debi limitörlü özel kartuş 	Krom	1.698
			
A47084	 KIREÇ YOK		
	<p>Termostatik duş bataryası</p> <ul style="list-style-type: none"> • 38°C üzerindeki sıcaklıklara istenmeden çıkılmasını engelleyici emniyet butonu • 90° açma-kapama • El duşu çıkışı G 1/2" tir. 	Krom	1.905
			

• Bu ürünlerde tesisat ana girişine filtre takılması tavsiye edilir. • Armatür-Lavabo Uyum Tablosu için bkz. sayfa no: 488-505.
 • Eczacıbaşı Yapı Gereçleri San. ve Tic. A.Ş.'nin ürünler ve teknik detaylarında değişiklik yapma hakkı saklıdır. • Armatürler için garanti süresi 10 yıldır (Elektronik lavabo bataryaları ve zaman ayarlı-dokunmatik lavabo bataryaları hariç). • Elektronik lavabo bataryaları ve zaman ayarlı-dokunmatik lavabo bataryaları için garanti süresi 2 yıldır.



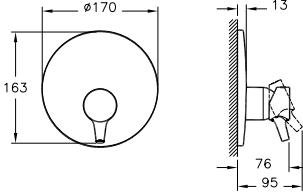


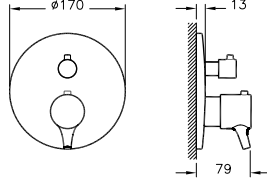


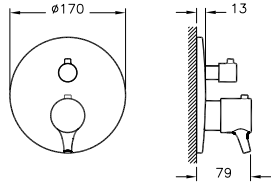
Nest Trendy

Ürün/Kod	Ürün açıklamaları	Kaplama	Fiyat (TL)*
A42227 ◆ 	Ankastre banyo bataryası (sıva üstü grubu)	Krom	671
	<ul style="list-style-type: none"> Kaba inşaat sırasında A41949 kullanılarak sıva altı montajı yapılmalıdır. Çıkış ucu kullanılacaksa A42228 kodlu çıkış ucu kullanımı tavsiye edilir. Diğer çıkış uçları için bkz. sayfa no: 376-380 Rozet, kumanda kolu ve yönlendirici ürüne dahildir. Sıva altı grubu ürüne dahil değildir. 		
A41949 ◆ 	VitrA Ankastre banyo bataryası (sıva altı grubu)		414
	<ul style="list-style-type: none"> Kaba inşaat sırasında sıva altı montajı yapılmalıdır. Yönlendirici ile çıkış ucu, duş başlığı, su jetleri veya el duşu (ankastre el duşu çıkışı kullanılarak) seçeneklerinden sadece ikisi kullanılabilir. Isı ve debi limitörlü özel kartuş Sıva üstü grubu ürüne dahil değildir. 		
A42229 	Ankastre duş bataryası (sıva üstü grubu)	Krom	638
	<ul style="list-style-type: none"> Kaba inşaat sırasında A42213 kullanılarak sıva altı montajı yapılmalıdır. Rozet ve kumanda kolu ürüne dahildir. Sıva altı grubu ürüne dahil değildir. 		
A42213 ◆ 	VitrA Ankastre duş bataryası (sıva altı grubu)	Krom	380
	<ul style="list-style-type: none"> Kaba inşaat sırasında sıva altı montajı yapılmalıdır. Isı ve debi limitörlü özel kartuş Çıkış ucu, duş başlığı, su jetleri veya el duşu (ankastre el duşu çıkışı kullanılarak) seçeneklerinden sadece biri kullanılabilir. Sıva üstü grubu ürüne dahil değildir. 		
A42266 	Ankastre banyo bataryası (V-Box sıva üstü grubu)	Krom	766
	<ul style="list-style-type: none"> Kaba inşaat sırasında A42262 kullanılarak sıva altı montajı yapılmalıdır. Yönlendirici ile çıkış ucu, duş başlığı, su jetleri veya el duşu (ankastre el duşu çıkışı kullanılarak) seçeneklerinden sadece ikisi kullanılabilir. Çıkış ucu kullanılacaksa A42228 kodlu çıkış ucu ile kullanımı tavsiye edilir. Diğer çıkış uçları için bkz. sayfa no: 376-380 Kartuş grubu, rozet, kumanda kolu ve yönlendirici ürüne dahildir. Sıva altı grubu ürüne dahil değildir. 		

* Bu ürünlerde tesisat ana girişine filtre takılması tavsiye edilir. • Armatür-Lavabo Uyum Tablosu için bkz. sayfa no: 488-505.



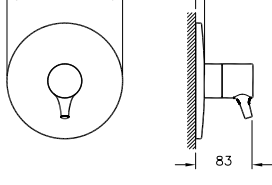


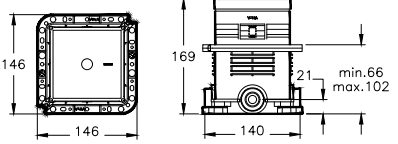


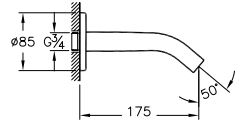


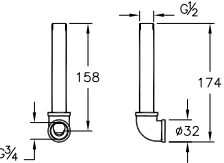
• Eczacıbaşı Yapı Gereçleri San. ve Tic. A.Ş.'nin ürünler ve teknik detaylarında değişiklik yapma hakkı saklıdır. • Armatürler için garanti süresi 10 yıldır (Elektronik lavabo bataryaları ve zaman ayarlı-dokunmatik lavabo bataryaları hariç). • Elektronik lavabo bataryaları ve zaman ayarlı-dokunmatik lavabo bataryaları için garanti süresi 2 yıldır.

Nest Trendy

Ürün/Kod	Ürün açıklamaları	Kaplama	Fiyat (TL)*
A42269	 Ankastrre duş bataryası (V-Box sıva üstü grubu)	Krom	716
	<ul style="list-style-type: none"> • Kaba inşaat sırasında A42262 kullanılarak sıva altı montajı yapılmalıdır. • Yönlendirici ile çıkış ucu, duş başlığı, su jetleri veya el duşu (ankastre el duşu çıkışı kullanılarak) seçeneklerinden sadece birisi kullanılabilir • Çıkış ucu kullanılacaksa A42228 kodlu çıkış ucu ile kullanımı tavsiye edilir. Diğer çıkış uçları için bkz. sayfa no: 376-380 • Kartuş grubu, rozet, kumanda kolu ürüne dahildir. • Sıva altı grubu ürüne dahil değildir. 		
A42272	 Ankastrre termostatik banyo bataryası (V-Box sıva üstü grubu)	Krom	1.670
	<ul style="list-style-type: none"> • Kaba inşaat sırasında A42262 kullanılarak sıva altı montajı yapılmalıdır. • Yönlendirici ile çıkış ucu, duş başlığı, su jetleri veya el duşu (ankastre el duşu çıkışı kullanılarak) seçeneklerinden sadece ikisi kullanılabilir. • 38°C üzerindeki sıcaklıklara istenmeden çıkılmasını engelleyici emniyet butonu • Termostatik kartuş • Yönlendirici üzerinden 90° açma kapama ve yönlendirme • Çıkış ucu kullanılacaksa A42228 kodlu çıkış ucu ile kullanımı tavsiye edilir. Diğer çıkış uçları için bkz. sayfa no: 376-380 • Kartuş grubu, rozet, kumanda kolu ve yönlendirici ürüne dahildir. • Sıva altı grubu ürüne dahil değildir. 		
A42275	 Ankastrre termostatik duş bataryası (V-Box sıva üstü grubu)	Krom	1.466
	<ul style="list-style-type: none"> • Kaba inşaat sırasında A42262 kullanılarak sıva altı montajı yapılmalıdır. • Yönlendirici ile çıkış ucu, duş başlığı, su jetleri veya el duşu (ankastre el duşu çıkışı kullanılarak) seçeneklerinden sadece birisi kullanılabilir. • 38°C üzerindeki sıcaklıklara istenmeden çıkılmasını engelleyici emniyet butonu • Termostatik kartuş • Yönlendirici üzerinden 90° açma kapama • Çıkış ucu kullanılacaksa A42228 kodlu çıkış ucu ile kullanımı tavsiye edilir. Diğer çıkış uçları için bkz. sayfa no: 376-380 • Kartuş grubu, rozet, kumanda kolu ve yönlendirici ürüne dahildir. • Sıva altı grubu ürüne dahil değildir. 		

• Bu ürünlerde tesisat ana girişine filtre takılması tavsiye edilir. • Armatür-Lavabo Uyum Tablosu için bkz. sayfa no: 488-505.
 • Eczacıbaşı Yapı Gereçleri San. ve Tic. A.Ş.'nin ürünler ve teknik detaylarında değişiklik yapma hakkı saklıdır. • Armatürler için garanti süresi 10 yıldır (Elektronik lavabo bataryaları ve zaman ayarlı-dokunmatik lavabo bataryaları hariç). • Elektronik lavabo bataryaları ve zaman ayarlı-dokunmatik lavabo bataryaları için garanti süresi 2 yıldır.



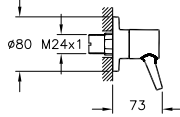


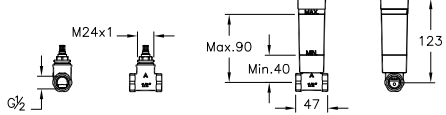



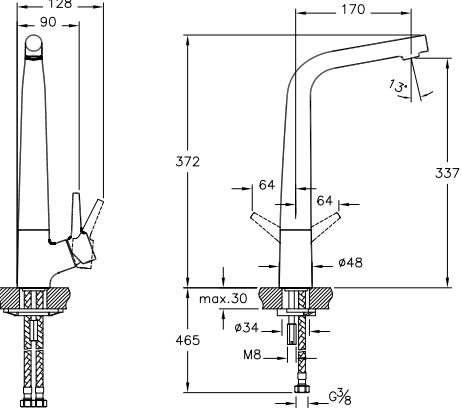
Nest Trendy

Ürün/Kod	Ürün açıklamaları	Kaplama	Fiyat (TL)*
A42278	 Yönlendirici (V-Box sıva üstü grubu)	Krom	1.405
	<ul style="list-style-type: none"> • Kaba inşaat sırasında A42262 kullanılarak sıva altı montajı yapılmalıdır. • Tesisattan gelen suyu çıkış ucu, duş başlığı, su jetleri veya el duşu (ankastre el duşu çıkışı kullanılarak) seçeneklerinden sadece üçüne yönlendirmek için kullanılabilir. • Yönlendirici grubu, rozet, kumanda kolu ürüne dahildir. • Sıva altı grubu ürüne dahil değildir. 		
A42262	 VitrA V-Box (sıva altı grubu)		457
	<ul style="list-style-type: none"> • Kaba inşaat sırasında sıva altı montajı yapılmalıdır. • Sıva üstü grubu ürüne dahil değildir. 		
A42228	 Çıkış ucu	Krom	518
	<ul style="list-style-type: none"> • Ankastr banyo veya ankastr duş bataryaları ile uyumludur. • Cache (gizli) silikon perlatör • Çıkış ucu uzunluğu 175 mm'dir. 		
A42249	 VitrA Ankastr dirsek grubu		90
	<ul style="list-style-type: none"> • Çıkış ucu bağlantısı için kullanılabilir. • Kaba inşaat sırasında sıva altı montajı yapılmalıdır. 		

• Bu ürünlerde tesisat ana girişine filtre takılması tavsiye edilir. • Armatür-Lavabo Uyum Tablosu için bkz. sayfa no: 488-505.

• Eczacıbaşı Yapı Gereçleri San. ve Tic. A.Ş.'nin ürünler ve teknik detaylarında değişiklik yapma hakkı saklıdır. • Armatürler için garanti süresi 10 yıldır (Elektronik lavabo bataryaları ve zaman ayarlı-dokunmatik lavabo bataryaları hariç). • Elektronik lavabo bataryaları ve zaman ayarlı-dokunmatik lavabo bataryaları için garanti süresi 2 yıldır.






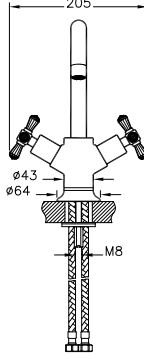
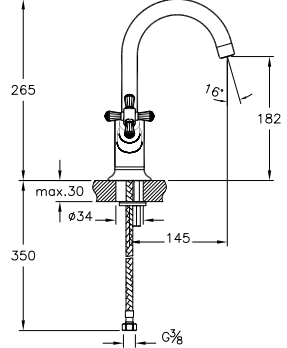





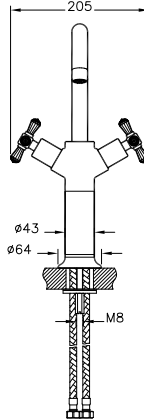
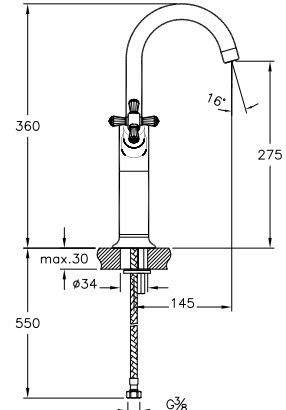





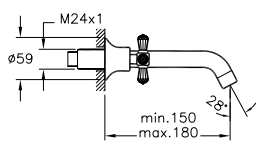
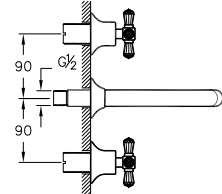
Nest Trendy

Ürün/Kod	Ürün açıklamaları	Kaplama	Fiyat (TL)*
A41444 ◆ 	Ankastre stop valf (sıva üstü grubu)	Krom	195
	<ul style="list-style-type: none"> • Kaba inşaat sırasında A41441 veya A41442 kullanılarak sıva altı montajı yapılmalıdır. • Ø 80 mm rozet ürüne dahildir. • Sıva altı grubu ürüne dahil değildir. 		
A41441 ◆ 	VitrA Ankastre stop valf (sıva altı grubu)		103
	<ul style="list-style-type: none"> • Kaba inşaat sırasında sıva altı montajı yapılmalıdır. • 180° açma-kapama • Su giriş bağlantısı G 1/2'tir. • 50 mm oynama mesafesi • Sıva üstü grubu ürüne dahil değildir. 		
A42114 ◆ 	Eviye bataryası	Krom	1.849
  	<ul style="list-style-type: none"> • Çıkış ucu uzunluğu 170 mm'dir. • Çıkış ucu yüksekliği 337 mm'dir. • 360° döner boruludur. • Isı ve debi limitörlü özel kartuş • Silikon perlatör • Özel debi kısıcılı perlatör sayesinde max. 5 L/dk su akışı sağlanmaktadır. • Kumanda kolu sağ veya sol tarafta kullanım için uygundur. 		

• Bu ürünlerde tesisat ana girişine filtre takılması tavsiye edilir. • Armatür-Lavabo Uyum Tablosu için bkz. sayfa no: 488-505.
 • Eczacıbaşı Yapı Gereçleri San. ve Tic. A.Ş.'nin ürünler ve teknik detaylarında değişiklik yapma hakkı saklıdır. • Armatürler için garanti süresi 10 yıldır (Elektronik lavabo bataryaları ve zaman ayarlı-dokunmatik lavabo bataryaları hariç). • Elektronik lavabo bataryaları ve zaman ayarlı-dokunmatik lavabo bataryaları için garanti süresi 2 yıldır.

Juno Crystals from Swarovski

90° Açma-Kapama


Ürün/Kod	Ürün açıklamaları	Kaplama	Fiyat (TL)*
A41660	  Lavabo bataryası	Krom	3.289
A4166023	  Lavabo bataryası	Altın	3.944
	<ul style="list-style-type: none"> • Çıkış ucu uzunluğu 145 mm'dir. • Çıkış ucu yüksekliği 182 mm'dir. • Sabit boruludur. • Özel debi kısıcılı perlatör sayesinde max. 5 L/dk su akışı sağlanmaktadır. 		
A41662	  Lavabo bataryası (yüksek)	Krom	3.825
A4166223	  Lavabo bataryası (yüksek)	Altın	4.589
	<ul style="list-style-type: none"> • Çıkış ucu uzunluğu 145 mm'dir. • Çıkış ucu yüksekliği 275 mm'dir. • Sabit boruludur. • Özel debi kısıcılı perlatör sayesinde max. 5 L/dk su akışı sağlanmaktadır. 		
A41694	  Ankastr lavabo bataryası (sıva üstü grubu)	Krom	2.808
A4169423	  Ankastr lavabo bataryası (sıva üstü grubu)	Altın	3.521
	<ul style="list-style-type: none"> • Kaba inşaat sırasında A40835 kullanılarak sıva altı montajı yapılmalıdır. • Çıkış ucu uzunluğu 180 mm'dir. • İki volan arası eksen mesafesi 180 mm'dir. • Özel debi kısıcılı perlatör sayesinde max. 5 L/dk su akışı sağlanmaktadır. • Sıva altı grubu ürüne dahil değildir. 		

* Bu ürünlerde tesisat ana girişine filtre takılması tavsiye edilir. • Armatür-Lavabo Uyum Tablosu için bkz. sayfa no: 488-505.

• Eczacıbaşı Yapı Gereçleri San. ve Tic. A.Ş.'nin ürünler ve teknik detaylarında değişiklik yapma hakkı saklıdır. • Armatürler için garanti süresi 10 yıldır (Elektronik lavabo bataryaları ve zaman ayarlı-dokunmatik lavabo bataryaları hariç). • Elektronik lavabo bataryaları ve zaman ayarlı-dokunmatik lavabo bataryaları için garanti süresi 2 yıldır.

Juno Crystals from Swarovski



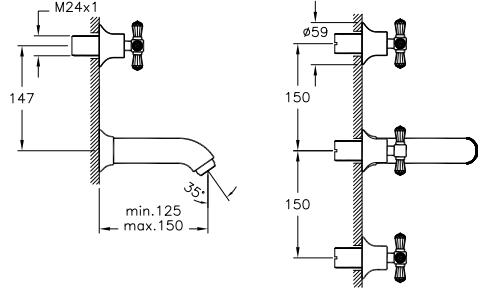

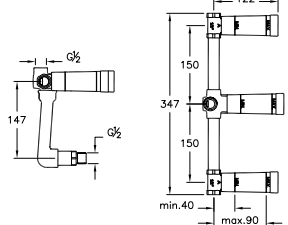


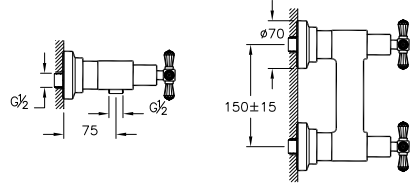


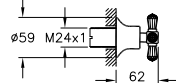
90° Açma-Kapama

Ürün/Kod	Ürün açıklamaları	Kaplama	Fiyat (TL)*
A40835 ◆	 Vitra Ankastr lavabo bataryası (sıva altı grubu)		758
A41664	Lavabo bataryası (3 delikli lavabolar için)	Krom	3.793
A4166423	Lavabo bataryası (3 delikli lavabolar için)	Altın	4.553
A41666	Banyo bataryası	Krom	3.543
A4166623	Banyo bataryası	Altın	4.252
A41696	Ankastr banyo bataryası (el duşu çıkışlı-sıva üstü grubu)	Krom	5.008
A4169623	Ankastr banyo bataryası (el duşu çıkışlı-sıva üstü grubu)	Altın	6.138

• Bu ürünlerde tesisat ana girişine filtre takılması tavsiye edilir. • Armatür-Lavabo Uyum Tablosu için bkz. sayfa no: 488-505.
 • Eczacıbaşı Yapı Gereçleri San. ve Tic. A.Ş.'nin ürünler ve teknik detaylarında değişiklik yapma hakkı saklıdır. • Armatürler için garanti süresi 10 yıldır (Elektronik lavabo bataryaları ve zaman ayarlı-dokunmatik lavabo bataryaları hariç). • Elektronik lavabo bataryaları ve zaman ayarlı-dokunmatik lavabo bataryaları için garanti süresi 2 yıldır.

Juno Crystals from Swarovski

90° Açma-Kapama



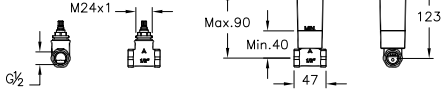



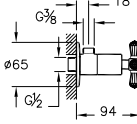
Ürün/Kod	Ürün açıklamaları	Kaplama	Fiyat (TL)*
A41695	 Ankastre banyo bataryası (sıva üstü grubu)	Krom	4.496
A4169523	 Ankastre banyo bataryası (sıva üstü grubu)	Altın	5.524
	<ul style="list-style-type: none"> • Kaba inşaat sırasında A40836 kullanılarak sıva altı montajı yapılmalıdır. • Duş başlıkları ile veya ankastre el duşu çıkışı kullanılarak el duşları ile uygulanabilir. • Çıkış ucu uzunluğu 150 mm'dir. • İki volan arası eksen mesafesi 300 mm'dir. • Sıva altı grubu ürüne dahil değildir. <p>1 Nisan 2019 tarihi itibariyle satış hattından kaldırılacaktır.</p>		
A40836 ◆	 VitrA Ankastre banyo bataryası (sıva altı grubu)		649
	<ul style="list-style-type: none"> • Kaba inşaat sırasında sıva altı montajı yapılmalıdır. • Sıva üstü grubu ürüne dahil değildir. 		
A41669	 Duş bataryası	Krom	2.728
A4166923	 Duş bataryası	Altın	3.274
	<ul style="list-style-type: none"> • El duşu çıkışı G 1/2" tir. 		
A41453	 Ankastre stop valf (sıva üstü grubu)	Krom	910
A4145323	 Ankastre stop valf (sıva üstü grubu)	Altın	1.091
	<ul style="list-style-type: none"> • Kaba inşaat sırasında A41441 kullanılarak sıva altı montajı yapılmalıdır. • Ø 59 mm rozet ürüne dahildir. • Sıva altı grubu ürüne dahil değildir. 		

• Bu ürünlerde tesisat ana girişine filtre takılması tavsiye edilir. • Armatür-Lavabo Uyum Tablosu için bkz. sayfa no: 488-505.

• Eczacıbaşı Yapı Gereçleri San. ve Tic. A.Ş.'nin ürünler ve teknik detaylarında değişiklik yapma hakkı saklıdır. • Armatürler için garanti süresi 10 yıldır (Elektronik lavabo bataryaları ve zaman ayarlı-dokunmatik lavabo bataryaları hariç). • Elektronik lavabo bataryaları ve zaman ayarlı-dokunmatik lavabo bataryaları için garanti süresi 2 yıldır.

Juno Crystals from Swarovski







90° Açma-Kapama

Ürün/Kod	Ürün açıklamaları	Kaplama	Fiyat (TL)*
A41441 ◆ 	VitrA Ankastr stop valf (sıva altı grubu)		103
	<ul style="list-style-type: none"> • Kaba inşaat sırasında sıva altı montajı yapılmalıdır. • 180° açma-kapama • Su giriş bağlantısı G 1/2'tir. • 50 mm oynama mesafesi • Sıva üstü grubu ürüne dahil değildir. 		
A45231 	Ara musluk	Krom	1.225
A4523123 	Ara musluk	Altın	1.467
	<ul style="list-style-type: none"> • G 3/8" rakor bağlantılarına uygundur. • 180° açma-kapama • Rakorsuzdur. • Ø 59 mm rozet ürüne dahildir. 		

• Bu ürünlerde tesisat ana girişine filtre takılması tavsiye edilir. • Armatür-Lavabo Uyum Tablosu için bkz. sayfa no: 488-505.
• Eczacıbaşı Yapı Gereçleri San. ve Tic. A.Ş.'nin ürünler ve teknik detaylarında değişiklik yapma hakkı saklıdır. • Armatürler için garanti süresi 10 yıldır (Elektronik lavabo bataryaları ve zaman ayarlı-dokunmatik lavabo bataryaları hariç). • Elektronik lavabo bataryaları ve zaman ayarlı-dokunmatik lavabo bataryaları için garanti süresi 2 yıldır.

Juno Classic



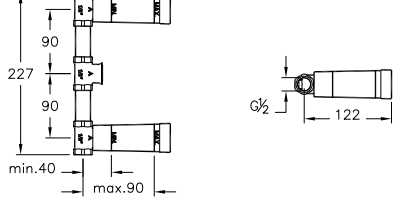


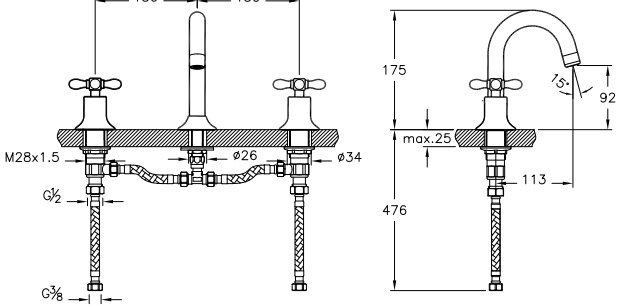


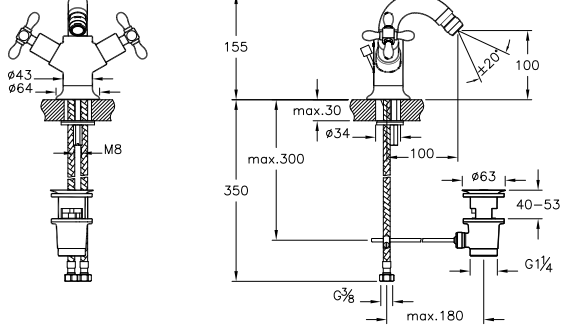


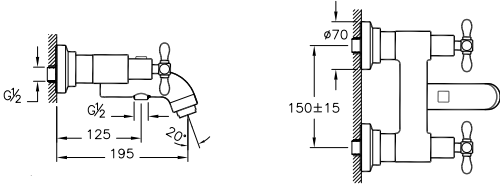
90° Açma-Kapama

Ürün/Kod	Ürün açıklamaları	Kaplama	Fiyat (TL)*
A41680 ◆ 	<p>Lavabo bataryası</p>  <ul style="list-style-type: none"> • Çıkış ucu uzunluğu 145 mm'dir. • Çıkış ucu yüksekliği 182 mm'dir. • Sabit boruludur. • Özel debi kısıcılı perlatör sayesinde max. 5 L/dk su akışı sağlanmaktadır. <p>1 Nisan 2019 tarihi itibarıyla satış hattından kaldırılacaktır.</p>	Krom	2.013
A41682 	<p>Lavabo bataryası (yüksek)</p>  <ul style="list-style-type: none"> • Çıkış ucu uzunluğu 145 mm'dir. • Çıkış ucu yüksekliği 275 mm'dir. • Sabit boruludur. • Özel debi kısıcılı perlatör sayesinde max. 5 L/dk su akışı sağlanmaktadır. <p>1 Nisan 2019 tarihi itibarıyla satış hattından kaldırılacaktır.</p>	Krom	2.607
A41697 ◆ 	<p>Ankastre lavabo bataryası (sıva üstü grubu)</p>  <ul style="list-style-type: none"> • Bu ürünlerde tesisat ana girişine filtre takılması tavsiye edilir. • Armatür-Lavabo Uyum Tablosu için bkz. sayfa no: 488-505. • Eczacıbaşı Yapı Gereçleri San. ve Tic. A.Ş.'nin ürünler ve teknik detaylarında değişiklik yapma hakkı saklıdır. • Armatürler için garanti süresi 10 yıldır (Elektronik lavabo bataryaları ve zaman ayarlı-dokunmatik lavabo bataryaları hariç). • Elektronik lavabo bataryaları ve zaman ayarlı-dokunmatik lavabo bataryaları için garanti süresi 2 yıldır. • Kaba inşaat sırasında A40835 kullanılarak sıva altı montajı yapılmalıdır. • Çıkış ucu uzunluğu 180 mm'dir. • İki volan arası eksen mesafesi 180 mm'dir. • Özel debi kısıcılı perlatör sayesinde max. 5 L/dk su akışı sağlanmaktadır. • Sıva altı grubu ürüne dahil değildir. <p>1 Nisan 2019 tarihi itibarıyla satış hattından kaldırılacaktır.</p>	Krom	1.675

• Bu ürünlerde tesisat ana girişine filtre takılması tavsiye edilir. • Armatür-Lavabo Uyum Tablosu için bkz. sayfa no: 488-505. • Eczacıbaşı Yapı Gereçleri San. ve Tic. A.Ş.'nin ürünler ve teknik detaylarında değişiklik yapma hakkı saklıdır. • Armatürler için garanti süresi 10 yıldır (Elektronik lavabo bataryaları ve zaman ayarlı-dokunmatik lavabo bataryaları hariç). • Elektronik lavabo bataryaları ve zaman ayarlı-dokunmatik lavabo bataryaları için garanti süresi 2 yıldır.

Juno Classic









90° Açma-Kapama

Ürün/Kod	Ürün açıklamaları	Kaplama	Fiyat (TL)*
A40835 ◆ 	VitrA Ankastr lavabo bataryası (sıva altı grubu)		758
	<ul style="list-style-type: none"> Kaba inşaat sırasında sıva altı montajı yapılmalıdır. Sıva üstü grubu ürüne dahil değildir. <p>1 Nisan 2019 tarihi itibarıyla satış hattından kaldırılacaktır.</p>		
A41684 ◆ 	Lavabo bataryası (3 delikli lavabolar için)	Krom	2.688
	<ul style="list-style-type: none"> Çıkış ucu uzunluğu 113 mm'dir. Çıkış ucu yüksekliği 92 mm'dir. Sabit boruludur. Özel debi kısıcılı perlatör sayesinde max. 5 L/dk su akışı sağlanmaktadır. <p>1 Nisan 2019 tarihi itibarıyla satış hattından kaldırılacaktır.</p>		
A41692 	Bide bataryası (sifon kumandalı)	Krom	2.547
	<ul style="list-style-type: none"> Çıkış ucunda mafsallı perlatör kullanılmıştır. Çıkış ucu uzunluğu 100 mm'dir. Özel debi kısıcılı perlatör sayesinde max. 5 L/dk su akışı sağlanmaktadır. Sifon alt grubu fiyata dahil değildir. Sifon kumandalı olduğundan taşma deliği olmayan bideler ile uyumlu değildir. <p>1 Nisan 2019 tarihi itibarıyla satış hattından kaldırılacaktır.</p>		
A41686 ◆ 	Banyo bataryası	Krom	2.215
	<ul style="list-style-type: none"> El duşu çıkışı G 1/2" tir. Duş kumandası kilitlemelidir. Çıkış ucu uzunluğu 195 mm'dir. <p>1 Nisan 2019 tarihi itibarıyla satış hattından kaldırılacaktır.</p>		

• Bu ürünlerde tesisat ana girişine filtre takılması tavsiye edilir. • Armatür-Lavabo Uyum Tablosu için bkz. sayfa no: 488-505.
 • Eczacıbaşı Yapı Gereçleri San. ve Tic. A.Ş.'nin ürünler ve teknik detaylarında değişiklik yapma hakkı saklıdır. • Armatürler için garanti süresi 10 yıldır (Elektronik lavabo bataryaları ve zaman ayarlı-dokunmatik lavabo bataryaları hariç). • Elektronik lavabo bataryaları ve zaman ayarlı-dokunmatik lavabo bataryaları için garanti süresi 2 yıldır.

Juno Classic

90° Açma-Kapama




Ürün/Kod	Ürün açıklamaları	Kaplama	Fiyat (TL)*
A41699 ◆ 	Ankastre banyo bataryası (el duşu çıkışlı-sıva üstü grubu)  <ul style="list-style-type: none"> • Kaba inşaat sırasında A40836 kullanılarak sıva altı montajı yapılmalıdır. • Çıkış ucu uzunluğu 150 mm'dir. • İki volan arası eksen mesafesi 300 mm'dir. • Duş başlıkları ve el duşları ile kullanılabilir. • Sıva altı grubu ürüne dahil değildir. <p>1 Nisan 2019 tarihi itibarıyla satış hattından kaldırılacaktır.</p>	Krom	2.890
A41698 ◆ 	Ankastre banyo bataryası (sıva üstü grubu)  <ul style="list-style-type: none"> • Kaba inşaat sırasında A40836 kullanılarak sıva altı montajı yapılmalıdır. • Duş başlıkları ile veya ankastre el duşu çıkışı kullanılarak el duşları ile uygulanabilir. • Çıkış ucu uzunluğu 150 mm'dir. • İki volan arası eksen mesafesi 300 mm'dir. • Sıva altı grubu ürüne dahil değildir. <p>1 Nisan 2019 tarihi itibarıyla satış hattından kaldırılacaktır.</p>	Krom	2.567
A40836 ◆ 	VitrA Ankastre banyo bataryası (sıva altı grubu)  <ul style="list-style-type: none"> • Kaba inşaat sırasında sıva altı montajı yapılmalıdır. • Sıva üstü grubu ürüne dahil değildir. <p>1 Nisan 2019 tarihi itibarıyla satış hattından kaldırılacaktır.</p>		649
A41689 	Duş bataryası  <ul style="list-style-type: none"> • El duşu çıkışı G 1/2" tir. <p>1 Nisan 2019 tarihi itibarıyla satış hattından kaldırılacaktır.</p>	Krom	1.707

• Bu ürünlerde tesisat ana girişine filtre takılması tavsiye edilir. • Armatür-Lavabo Uyum Tablosu için bkz. sayfa no: 488-505.

• Eczacıbaşı Yapı Gereçleri San. ve Tic. A.Ş.'nin ürünler ve teknik detaylarında değişiklik yapma hakkı saklıdır. • Armatürler için garanti süresi 10 yıldır (Elektronik lavabo bataryaları ve zaman ayarlı-dokunmatik lavabo bataryaları hariç). • Elektronik lavabo bataryaları ve zaman ayarlı-dokunmatik lavabo bataryaları için garanti süresi 2 yıldır.

Juno Classic





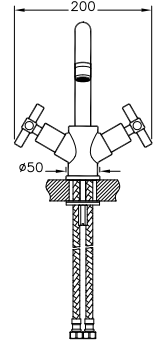
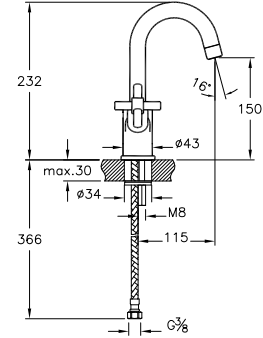




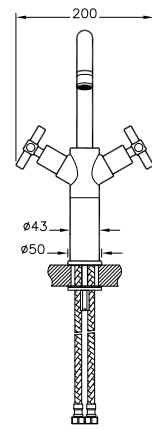
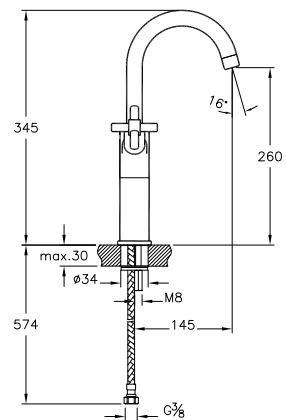




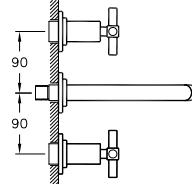
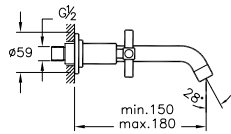
90° Açma-Kapama

Ürün/Kod	Ürün açıklamaları	Kaplama	Fiyat (TL)*
A41452 ◆ 	Ankastre stop valf (sıva üstü grubu) <ul style="list-style-type: none"> • Kaba inşaat sırasında A41441 kullanılarak sıva altı montajı yapılmalıdır. • Ø 59 mrozet ürüne dahildir. • Sıva altı grubu ürüne dahil değildir. <p>1 Nisan 2019 tarihi itibariyle satış hattından kaldırılacaktır.</p>	Krom	583
A41441 ◆ 	VitrA Ankastre stop valf (sıva altı grubu) <ul style="list-style-type: none"> • Kaba inşaat sırasında sıva altı montajı yapılmalıdır. • 180° açma-kapama • Su giriş bağlantısı G 1/2'tir. • 50 mm oynama mesafesi • Sıva üstü grubu ürüne dahil değildir. <p>1 Nisan 2019 tarihi itibariyle satış hattından kaldırılacaktır.</p>		103
A45230 	Ara musluk <ul style="list-style-type: none"> • G 3/8" rakor bağlantılarına uygundur. • 180° açma-kapama • Rakorsuzdur. • Ø 59 mm rozet ürüne dahildir. <p>1 Nisan 2019 tarihi itibariyle satış hattından kaldırılacaktır.</p>	Krom	649

• Bu ürünlerde tesisat ana girişine filtre takılması tavsiye edilir. • Armatür-Lavabo Uyum Tablosu için bkz. sayfa no: 488-505.
• Eczacıbaşı Yapı Gereçleri San. ve Tic. A.Ş.'nin ürünler ve teknik detaylarında değişiklik yapma hakkı saklıdır. • Armatürler için garanti süresi 10 yıldır (Elektronik lavabo bataryaları ve zaman ayarlı-dokunmatik lavabo bataryaları hariç). • Elektronik lavabo bataryaları ve zaman ayarlı-dokunmatik lavabo bataryaları için garanti süresi 2 yıldır.

Juno

90° Açma-Kapama



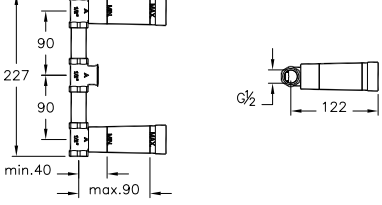




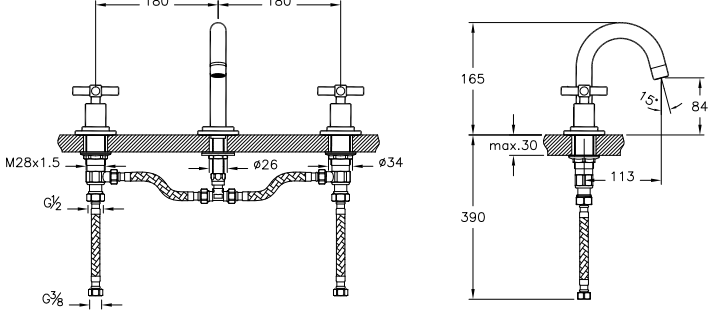



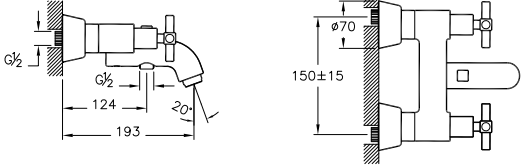



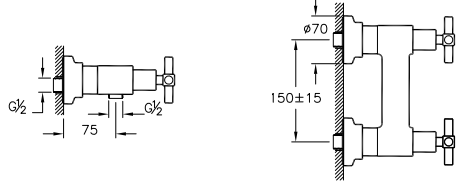
Ürün/Kod	Ürün açıklamaları	Kaplama	Fiyat (TL)*
A40862 ◆ 	Lavabo bataryası	Krom	1.343
A4086223 ◆ 	Lavabo bataryası	Altın	1.610
A4086226 ◆ 	Lavabo bataryası	Bakır	1.610
	<ul style="list-style-type: none"> Çıkış ucu uzunluğu 115 mm'dir. Çıkış ucu yüksekliği 150 mm'dir. Sabit boruludur. Özel debi kısıcılı perlatör sayesinde max. 5 L/dk su akışı sağlanmaktadır. 	 	
A40851 ◆ 	Lavabo bataryası (yüksek)	Krom	1.739
A4085123 ◆ 	Lavabo bataryası (yüksek)	Altın	2.087
A4085126 ◆ 	Lavabo bataryası (yüksek)	Bakır	2.087
	<ul style="list-style-type: none"> Çıkış ucu uzunluğu 145 mm'dir. Çıkış ucu yüksekliği 260 mm'dir. Sabit boruludur. Özel debi kısıcılı perlatör sayesinde max. 5 L/dk su akışı sağlanmaktadır. 	 	
A40830 ◆ 	Ankastre lavabo bataryası (sıva üstü grubu)	Krom	866
A4083023 ◆ 	Ankastre lavabo bataryası (sıva üstü grubu)	Altın	1.190
A4083026 ◆ 	Ankastre lavabo bataryası (sıva üstü grubu)	Bakır	1.190
	<ul style="list-style-type: none"> Kaba inşaat sırasında A40835 kullanılarak sıva altı montajı yapılmalıdır. Çıkış ucu uzunluğu 170 mm'dir. İki volan arası eksen mesafesi 180 mm'dir. Özel debi kısıcılı perlatör sayesinde max. 5 L/dk su akışı sağlanmaktadır. Sıva altı grubu ürüne dahil değildir. 	 	

* Bu ürünlerde tesisat ana girişine filtre takılması tavsiye edilir. • Armatür-Lavabo Uyum Tablosu için bkz. sayfa no: 488-505.

• Eczacıbaşı Yapı Gereçleri San. ve Tic. A.Ş.'nin ürünler ve teknik detaylarında değişiklik yapma hakkı saklıdır. • Armatürler için garanti süresi 10 yıldır (Elektronik lavabo bataryaları ve zaman ayarlı-dokunmatik lavabo bataryaları hariç). • Elektronik lavabo bataryaları ve zaman ayarlı-dokunmatik lavabo bataryaları için garanti süresi 2 yıldır.

Juno




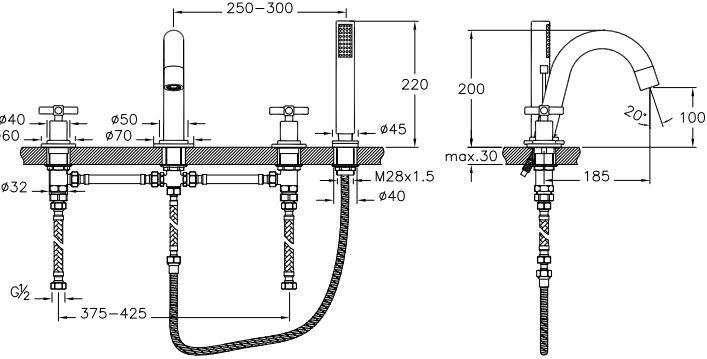



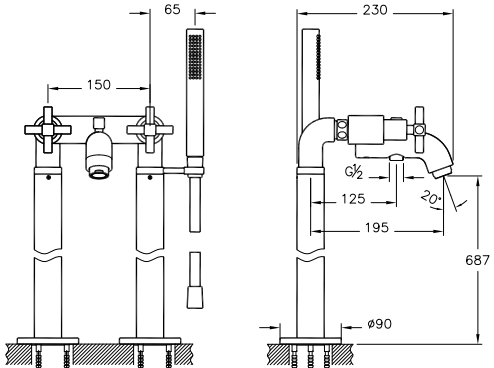



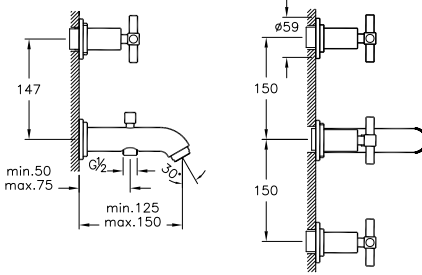
90° Açma-Kapama

Ürün/Kod	Ürün açıklamaları	Kaplama	Fiyat (TL)*
A40835 ◆ 	VitrA Ankastr lavabo bataryası (sıva altı grubu)		758
	<ul style="list-style-type: none"> Kaba inşaat sırasında sıva altı montajı yapılmalıdır. Sıva üstü grubu ürüne dahil değildir. 		
A40861 ◆ 	Lavabo bataryası (3 delikli lavabolar için)	Krom	1.582
A4086123 ◆ 	Lavabo bataryası (3 delikli lavabolar için)	Altın	1.899
A4086126 ◆ 	Lavabo bataryası (3 delikli lavabolar için)	Bakır	1.899
	<ul style="list-style-type: none"> Çıkış ucu uzunluğu 113 mm'dir. Çıkış ucu yüksekliği 84 mm'dir. Sabit boruludur. Özel debi kısıcılı perlatör sayesinde max. 5 L/dk su akışı sağlanmaktadır. 		
A40868 ◆ 	Banyo bataryası	Krom	1.477
A4086823 ◆ 	Banyo bataryası	Altın	1.770
	<ul style="list-style-type: none"> El duşu çıkışı G 1/2" tir. Duş kumandası kilitlemelidir. Çıkış ucu uzunluğu 193 mm'dir. 		
A40867 	Duş bataryası	Krom	1.140
A4086723 	Duş bataryası	Altın	1.366
	<ul style="list-style-type: none"> El duşu çıkışı G 1/2" tir. 		

• Bu ürünlerde tesisat ana girişine filtre takılması tavsiye edilir. • Armatür-Lavabo Uyum Tablosu için bkz. sayfa no: 488-505.
 • Eczacıbaşı Yapı Gereçleri San. ve Tic. A.Ş.'nin ürünler ve teknik detaylarında değişiklik yapma hakkı saklıdır. • Armatürler için garanti süresi 10 yıldır (Elektronik lavabo bataryaları ve zaman ayarlı-dokunmatik lavabo bataryaları hariç). • Elektronik lavabo bataryaları ve zaman ayarlı-dokunmatik lavabo bataryaları için garanti süresi 2 yıldır.




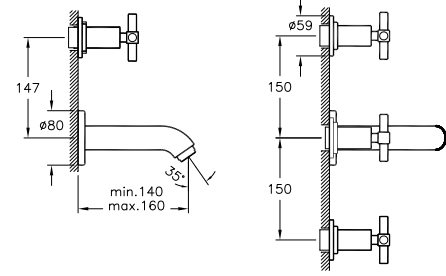


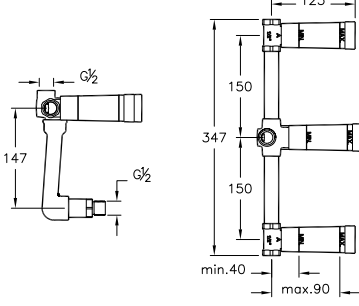



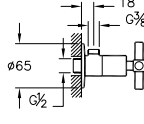




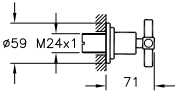
Juno

90° Açma-Kapama

Ürün/Kod	Ürün açıklamaları	Kaplama	Fiyat (TL)*
A40935	 Küvet bataryası (4 delikli)	Krom	3.031
A4093523	 Küvet bataryası (4 delikli)	Altın	3.637
	<ul style="list-style-type: none"> Çıkış ucu uzunluğu 185 mm'dir. Spiral uzunluğu 1.500 mm'dir. El duşu ve Chroma-tech spiral ürüne dahildir. 		
A42398	 Küvet bataryası (yerden el duşlu)	Krom	4.274
A4239823	 Küvet bataryası (yerden el duşlu)	Altın	5.128
	<ul style="list-style-type: none"> El duşu çıkışı G 1/2'tir. Duş kumandası kilitlenmelidir. Çıkış ucu uzunluğu 195 mm'dir. Yerden çıkış ucuna kadar olan yükseklik 687 mm'dir. El duşu takımı ürüne dahildir. Chroma-tech spiral uzunluğu 1.500 mm'dir. 		
A40832	 Ankastr banyo bataryası (el duşu çıkışlı-sıva üstü grubu)	Krom	1.711
A4083223	 Ankastr banyo bataryası (el duşu çıkışlı-sıva üstü grubu)	Altın	2.181
	<ul style="list-style-type: none"> Bu ürünlerde tesisat ana girişine filtre takılması tavsiye edilir. Armatür-Lavabo Uyum Tablosu için bkz. sayfa no: 488-505. Eczacıbaşı Yapı Gereçleri San. ve Tic. A.Ş.'nin ürünler ve teknik detaylarında değişiklik yapma hakkı saklıdır. Armatürler için garanti süresi 10 yıldır (Elektronik lavabo bataryaları ve zaman ayarlı-dokunmatik lavabo bataryaları hariç). Elektronik lavabo bataryaları ve zaman ayarlı-dokunmatik lavabo bataryaları için garanti süresi 2 yıldır. 		

Juno



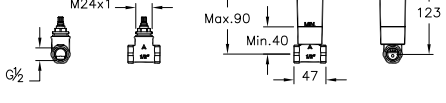



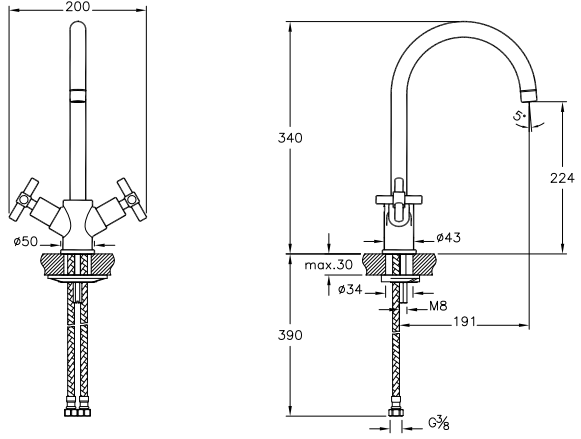
90° Açma-Kapama

Ürün/Kod	Ürün açıklamaları	Kaplama	Fiyat (TL)*
A40831 ◆ 	Ankastre banyo bataryası (sıva üstü grubu)	Krom	1.496
A4083123 ◆ 	Ankastre banyo bataryası (sıva üstü grubu)	Altın	1.925
	<ul style="list-style-type: none"> • Kaba inşaat sırasında A40834 kullanılarak sıva altı montajı yapılmalıdır. • Duş başlıkları ile veya ankastre el duşu çıkışı kullanılarak el duşları ile uygulanabilir. • Çıkış ucu uzunluğu 160 mm'dir. • Sıva altı grubu ürüne dahil değildir. 		
A40834 ◆ 	VitrA Ankastre banyo bataryası (sıva altı grubu)		648
	<ul style="list-style-type: none"> • Kaba inşaat sırasında sıva altı montajı yapılmalıdır. • Sıva üstü grubu ürüne dahil değildir. 		
A41551 ◆ 	Ara musluk	Krom	206
A4155123 ◆ 	Ara musluk	Altın	248
	<ul style="list-style-type: none"> • G 3/8" rakor bağlantılarına uygundur. • 180° açma-kapama • Rakorsuzdur. • Ø 65 mm rozet ürüne dahildir. 		
A41451 ◆ 	Ankastre stop valf (sıva üstü grubu)	Krom	139
A4145123 ◆ 	Ankastre stop valf (sıva üstü grubu)	Altın	207
A4145126 ◆ 	Ankastre stop valf (sıva üstü grubu)	Bakır	207
	<ul style="list-style-type: none"> • Kaba inşaat sırasında A41441 kullanılarak sıva altı montajı yapılmalıdır. • Ø 59 mm rozet ürüne dahildir. • Sıva altı grubu ürüne dahil değildir. 		

• Bu ürünlerde tesisat ana girişine filtre takılması tavsiye edilir. • Armatür-Lavabo Uyum Tablosu için bkz. sayfa no: 488-505.
 • Eczacıbaşı Yapı Gereçleri San. ve Tic. A.Ş.'nin ürünler ve teknik detaylarında değişiklik yapma hakkı saklıdır. • Armatürler için garanti süresi 10 yıldır (Elektronik lavabo bataryaları ve zaman ayarlı-dokunmatik lavabo bataryaları hariç). • Elektronik lavabo bataryaları ve zaman ayarlı-dokunmatik lavabo bataryaları için garanti süresi 2 yıldır.




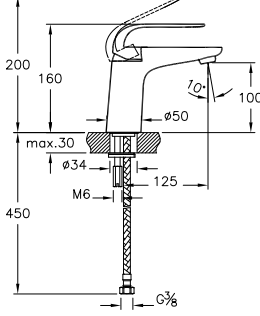



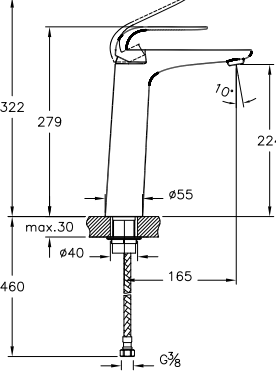



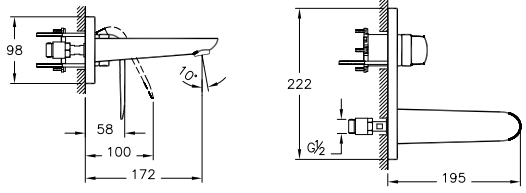


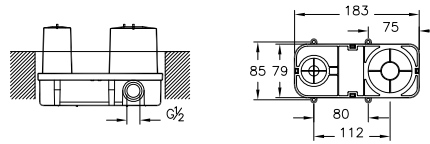
Juno

90° Açma-Kapama

Ürün/Kod	Ürün açıklamaları	Kaplama	Fiyat (TL)*
A41441 ◆ 	VitrA Ankastr stop valf (sıva altı grubu)		103
	<ul style="list-style-type: none"> Kaba inşaat sırasında sıva altı montajı yapılmalıdır. 180° açma-kapama Su giriş bağlantısı G 1/2'tir. 50 mm oynama mesafesi Sıva üstü grubu ürüne dahil değildir. 		
A42045 	Eviye bataryası	Krom	1.449
A4204523 	Eviye bataryası	Altın	1.740
	<ul style="list-style-type: none"> 90° açma-kapama Çıkış ucu uzunluğu 191 mm'dir. Çıkış ucu yüksekliği 224 mm'dir. Döner boruludur. Özel debi kısıcılı perlatör sayesinde max. 5 L/dk su akışı sağlanmaktadır. 		

















• Bu ürünlerde tesisat ana girişine filtre takılması tavsiye edilir. • Armatür-Lavabo Uyum Tablosu için bkz. sayfa no: 488-505.
 • Eczacıbaşı Yapı Gereçleri San. ve Tic. A.Ş.'nin ürünler ve teknik detaylarında değişiklik yapma hakkı saklıdır. • Armatürler için garanti süresi 10 yıldır (Elektronik lavabo bataryaları ve zaman ayarlı-dokunmatik lavabo bataryaları hariç). • Elektronik lavabo bataryaları ve zaman ayarlı-dokunmatik lavabo bataryaları için garanti süresi 2 yıldır.

Style X

Ürün/Kod	Ürün açıklamaları	Kaplama	Fiyat (TL)*
A40170 ◆ 	Lavabo bataryası	Krom	1.344
 	<ul style="list-style-type: none"> Çıkış ucu uzunluğu 125 mm'dir. Çıkış ucu yüksekliği 100 mm'dir. Isı ve debi limitörlü özel kartuş Silikon perlatör Özel debi kısıcılı perlatör sayesinde max. 5 L/dk su akışı sağlanmaktadır. <p>1 Nisan 2019 tarihi itibarıyla satış hattından kaldırılacaktır.</p>		
A42348 ◆ 	Lavabo bataryası (yüksek)	Krom	1.814
 	<ul style="list-style-type: none"> Çıkış ucu uzunluğu 165 mm'dir. Çıkış ucu yüksekliği 224 mm'dir. Isı ve debi limitörlü özel kartuş Silikon perlatör Özel debi kısıcılı perlatör sayesinde max. 5 L/dk su akışı sağlanmaktadır. <p>1 Nisan 2019 tarihi itibarıyla satış hattından kaldırılacaktır.</p>		
A42238 ◆ 	Ankastre lavabo bataryası (sıva üstü grubu)	Krom	1.704
 	<ul style="list-style-type: none"> Kaba inşaat sırasında A42230 kullanılarak sıva altı montajı yapılmalıdır. Çıkış ucu uzunluğu 172 mm'dir. Rozet boyutları 98x222 mm'dir. Silikon perlatör Özel debi kısıcılı perlatör sayesinde max. 5 L/dk su akışı sağlanmaktadır. Isı ve debi limitörlü özel kartuş Sıva altı grubu ürüne dahil değildir. <p>1 Nisan 2019 tarihi itibarıyla satış hattından kaldırılacaktır.</p>		
A42230 ◆ 	VitrA Ankastre lavabo bataryası (sıva altı grubu)		487
	<ul style="list-style-type: none"> Kaba inşaat sırasında sıva altı montajı yapılmalıdır. Sıva üstü grubu ürüne dahil değildir. <p>1 Nisan 2019 tarihi itibarıyla satış hattından kaldırılacaktır.</p>		

• Bu ürünlerde tesisat ana girişine filtre takılması tavsiye edilir. • Armatür-Lavabo Uyum Tablosu için bkz. sayfa no: 488-505.
 • Eczacıbaşı Yapı Gereçleri San. ve Tic. A.Ş.'nin ürünler ve teknik detaylarında değişiklik yapma hakkı saklıdır. • Armatürler için garanti süresi 10 yıldır (Elektronik lavabo bataryaları ve zaman ayarlı-dokunmatik lavabo bataryaları hariç). • Elektronik lavabo bataryaları ve zaman ayarlı-dokunmatik lavabo bataryaları için garanti süresi 2 yıldır.



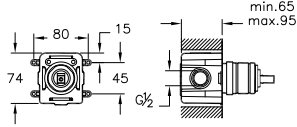


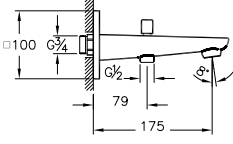


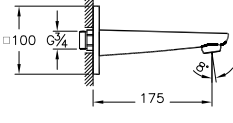


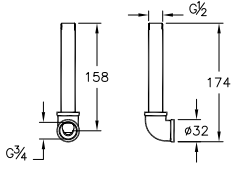
Style X

Ürün/Kod	Ürün açıklamaları	Kaplama	Fiyat (TL)*
A42450 ◆ 	Banyo bataryası    <ul style="list-style-type: none"> • El duşu çıkışı G 1/2" tir. • Duş kumandası otomatiktir. • Çıkış ucu uzunluğu 156 mm'dir • Isı ve debi limitörlü özel kartuş • Silikon perlatör 1 Nisan 2019 tarihi itibarıyla satış hattından kaldırılacaktır.	Krom	1.815
A42454 	Duş bataryası   <ul style="list-style-type: none"> • El duşu çıkışı G 1/2" tir. • Isı ve debi limitörlü özel kartuş 1 Nisan 2019 tarihi itibarıyla satış hattından kaldırılacaktır.	Krom	1.272
A42279 ◆ 	Ankastre banyo bataryası (sıva üstü grubu)   <ul style="list-style-type: none"> • Kaba inşaat sırasında A41949 kullanılarak sıva altı montajı yapılmalıdır. • Çıkış ucu kullanılıyorsa A42433 veya A42432 kodlu çıkış uçlarının kullanılması tavsiye edilir. Diğer çıkış uçları için bkz; sayfa no: 376-380 • Rozet, kumanda kolu ve yönlendirici ürüne dahildir. • Sıva altı grubu ürüne dahil değildir. 1 Nisan 2019 tarihi itibarıyla satış hattından kaldırılacaktır.	Krom	685
A41949 ◆ 	VitrA Ankastre banyo bataryası (sıva altı grubu)   <ul style="list-style-type: none"> • Kaba inşaat sırasında sıva altı montajı yapılmalıdır. • Yönlendirici ile çıkış ucu, duş başlığı, su jetleri veya el duşu (ankastre el duşu çıkışı kullanılarak) seçeneklerinden sadece ikisi kullanılabilir. • Isı ve debi limitörlü özel kartuş • Sıva üstü grubu ürüne dahil değildir. 		414
A42280 	Ankastre duş bataryası (sıva üstü grubu)   <ul style="list-style-type: none"> • Kaba inşaat sırasında A42213 kullanılarak sıva altı montajı yapılmalıdır. • Rozet ve kumanda kolu ürüne dahildir. • Sıva altı grubu ürüne dahil değildir. 1 Nisan 2019 tarihi itibarıyla satış hattından kaldırılacaktır.	Krom	651

• Bu ürünlerde tesisat ana girişine filtre takılması tavsiye edilir. • Armatür-Lavabo Uyum Tablosu için bkz. sayfa no: 488-505.






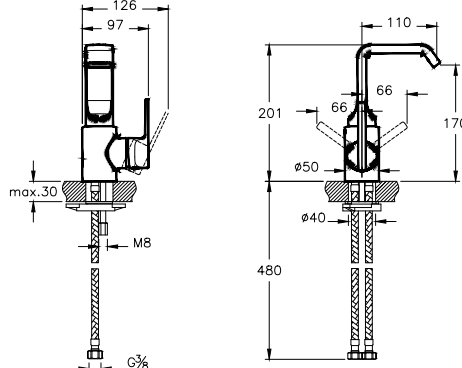





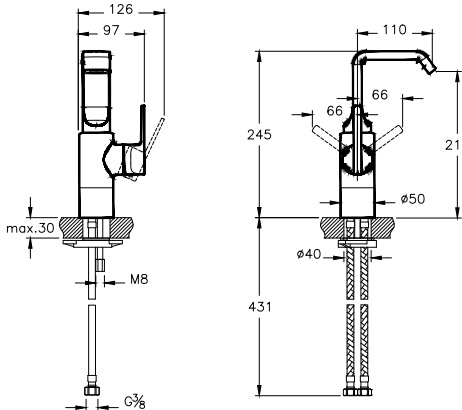





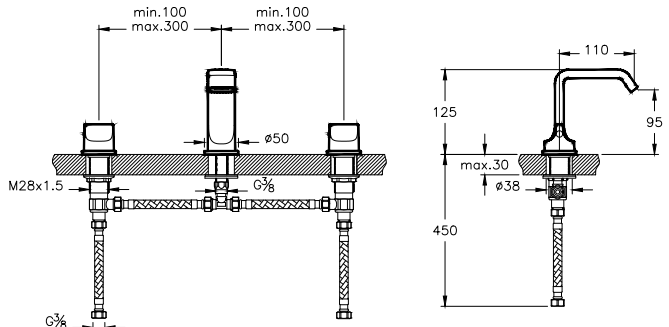
• Eczacıbaşı Yapı Gereçleri San. ve Tic. A.Ş.'nin ürünler ve teknik detaylarında değişiklik yapma hakkı saklıdır. • Armatürler için garanti süresi 10 yıldır (Elektronik lavabo bataryaları ve zaman ayarlı-dokunmatik lavabo bataryaları hariç). • Elektronik lavabo bataryaları ve zaman ayarlı-dokunmatik lavabo bataryaları için garanti süresi 2 yıldır.

Style X

Ürün/Kod	Ürün açıklamaları	Kaplama	Fiyat (TL)*
A42213 ◆ 	VitrA Ankastrе duş bataryası (sıva altı grubu)		380
	<ul style="list-style-type: none"> • Kaba inşaat sırasında sıva altı montajı yapılmalıdır. • Isı ve debi limitörlü özel kartuş • Çıkış ucu, duş başlığı, su jetleri veya el duşu (ankastre el duşu çıkışı kullanılarak) seçeneklerinden sadece biri kullanılabilir. • Sıva üstü grubu ürüne dahil değildir. <p>1 Nisan 2019 tarihi itibarıyla satış hattından kaldırılacaktır.</p>		
A42433 ◆ 	Çıkış ucu (el duşu çıkışı)	Krom	575
	<ul style="list-style-type: none"> • Ankastrе banyo veya ankastrе duş bataryaları ile uyumludur. • El duşu çıkışı G 1/2'dir. • Çıkış ucu uzunluğu 175 mm'dir • Duş kumandası kilitlemelidir. <p>1 Nisan 2019 tarihi itibarıyla satış hattından kaldırılacaktır.</p>		
A42432 	Çıkış ucu	Krom	353
	<ul style="list-style-type: none"> • Ankastrе banyo veya ankastrе duş bataryaları ile uyumludur. • Çıkış ucu uzunluğu 175 mm'dir <p>1 Nisan 2019 tarihi itibarıyla satış hattından kaldırılacaktır.</p>		
A42249 ◆ 	VitrA Ankastrе dirsek grubu		90
	<ul style="list-style-type: none"> • Çıkış ucu bağlantısı için kullanılabilir. • Kaba inşaat sırasında sıva altı montajı yapılmalıdır. <p>1 Nisan 2019 tarihi itibarıyla satış hattından kaldırılacaktır.</p>		







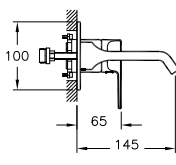
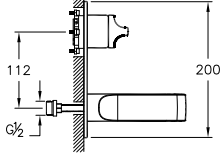


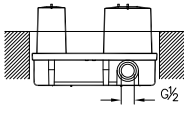
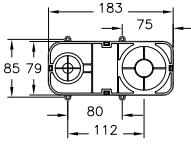







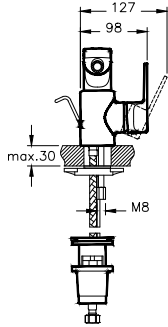
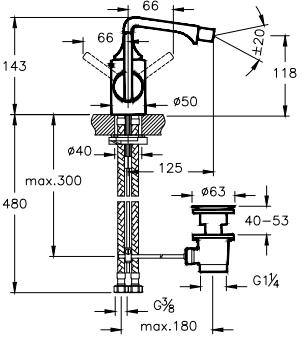
• Bu ürünlerde tesisat ana girişine filtre takılması tavsiye edilir. • Armatür-Lavabo Uyum Tablosu için bkz. sayfa no: 488-505.
 • Eczacıbaşı Yapı Gereçleri San. ve Tic. A.Ş.'nin ürünler ve teknik detaylarında değişiklik yapma hakkı saklıdır. • Armatürler için garanti süresi 10 yıldır (Elektronik lavabo bataryaları ve zaman ayarlı-dokunmatik lavabo bataryaları hariç). • Elektronik lavabo bataryaları ve zaman ayarlı-dokunmatik lavabo bataryaları için garanti süresi 2 yıldır.

Suit U

Ürün/Kod	Ürün açıklamaları	Kaplama	Fiyat (TL)*
A42467 ◆	 Lavabo bataryası	Krom	1.293
A4246723 ◆	 Lavabo bataryası	Altın	1.552
A4246726 ◆	 Lavabo bataryası	Bakır	1.552
 	<ul style="list-style-type: none"> • Çıkış ucu uzunluğu 110 mm'dir. • Çıkış ucu yüksekliği 170 mm'dir. • Isı ve debi limitörlü özel kartuş • Cache (gizli) perlatör • Özel debi kısıcılı perlatör sayesinde max. 5 L/dk su akışı sağlanmaktadır. 		
A42469 ◆	 Lavabo bataryası (yüksek)	Krom	1.681
A4246923 ◆	 Lavabo bataryası (yüksek)	Altın	2.016
A4246926 ◆	 Lavabo bataryası (yüksek)	Bakır	2.016
 	<ul style="list-style-type: none"> • Çıkış ucu uzunluğu 110 mm'dir. • Çıkış ucu yüksekliği 215 mm'dir. • Isı ve debi limitörlü özel kartuş • Cache (gizli) perlatör • Özel debi kısıcılı perlatör sayesinde max. 5 L/dk su akışı sağlanmaktadır. 		
A42510 ◆	 Lavabo bataryası (3 delikli lavabolar için)	Krom	1.422
A4251023 ◆	 Lavabo bataryası (3 delikli lavabolar için)	Altın	1.706
A4251026 ◆	 Lavabo bataryası (3 delikli lavabolar için)	Bakır	1.706
 	<ul style="list-style-type: none"> • Çıkış ucu uzunluğu 110 mm'dir. • Çıkış ucu yüksekliği 95 mm'dir. • Özel debi kısıcılı perlatör sayesinde max. 5 L/dk su akışı sağlanmaktadır. • 90° seramik diskli açma-kapama 		





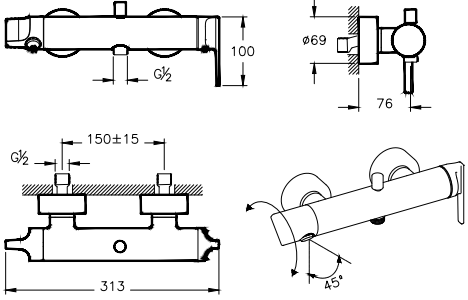



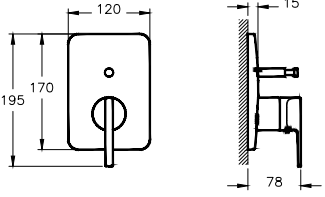



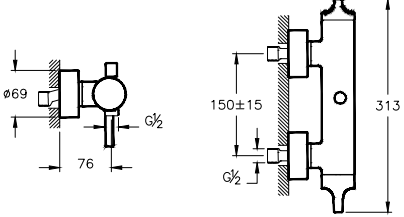
• Bu ürünlerde tesisat ana girişine filtre takılması tavsiye edilir. • Armatür-Lavabo Uyum Tablosu için bkz. sayfa no: 488-505.
• Eczacıbaşı Yapı Gereçleri San. ve Tic. A.Ş.'nin ürünler ve teknik detaylarında değişiklik yapma hakkı saklıdır. • Armatürler için garanti süresi 10 yıldır (Elektronik lavabo bataryaları ve zaman ayarlı-dokunmatik lavabo bataryaları hariç). • Elektronik lavabo bataryaları ve zaman ayarlı-dokunmatik lavabo bataryaları için garanti süresi 2 yıldır.

Suit U

Ürün/Kod	Ürün açıklamaları	Kaplama	Fiyat (TL)*
A42487 ◆	 Ankastr lavabo bataryası (sıva üstü grubu)	Krom	1.343
A4248723	 Ankastr lavabo bataryası (sıva üstü grubu)	Altın	1.613
  	 <ul style="list-style-type: none"> • Kaba inşaat sırasında A42230 kullanılarak sıva altı montajı yapılmalıdır. • Çıkış ucu uzunluğu 145 mm'dir. • Cache (gizli) perlatör • Özel debi kısıcılı perlatör sayesinde max. 8 L/dk su akışı sağlanmaktadır. • Isı ve debi limitörlü özel kartuş • Sıva altı grubu ürüne dahil değildir. 	 	
A42230 ◆	 Ankastr lavabo bataryası (sıva altı grubu)		487
	<ul style="list-style-type: none"> • Kaba inşaat sırasında sıva altı montajı yapılmalıdır. • Sıva üstü grubu ürüne dahil değildir. 	 	
A42494	 Bide bataryası (sifon kumandalı)	Krom	1.670
A4249423	 Bide bataryası (sifon kumandalı)	Altın	2.003
A4249426	 Bide bataryası (sifon kumandalı)	Bakır	2.003
  	 <ul style="list-style-type: none"> • Mafsallı Cache (gizli) perlatör • Özel debi regülatörlü perlatör sayesinde max. 5 L/dk su akışı sağlanmaktadır. • Isı ve debi limitörlü özel kartuş • Sifon alt grubu ürüne dahil değildir. • Sifon kumandalı olduğundan taşma deliği olmayan bideler ile uyumlu değildir. 	 	




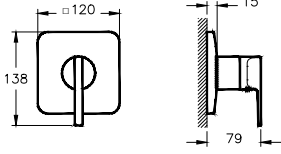


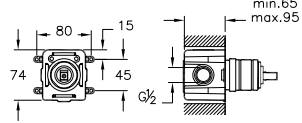


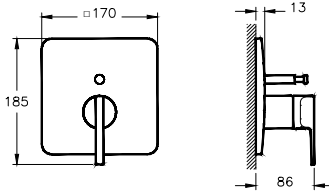
• Bu ürünlerde tesisat ana girişine filtre takılması tavsiye edilir. • Armatür-Lavabo Uyum Tablosu için bkz. sayfa no: 488-505.
 • Eczacıbaşı Yapı Gereçleri San. ve Tic. A.Ş.'nin ürünler ve teknik detaylarında değişiklik yapma hakkı saklıdır. • Armatürler için garanti süresi 10 yıldır (Elektronik lavabo bataryaları ve zaman ayarlı-dokunmatik lavabo bataryaları hariç). • Elektronik lavabo bataryaları ve zaman ayarlı-dokunmatik lavabo bataryaları için garanti süresi 2 yıldır.

Suit U

Ürün/Kod	Ürün açıklamaları	Kaplama	Fiyat (TL)*
A42488 ◆	 Banyo bataryası	Krom	1.934
A4248823	 Banyo bataryası	Altın	2.320
 	<ul style="list-style-type: none"> • El duşu çıkışı G 1/2" tir. • Duş kumandası otomatiktir. • 45° dönebilen çıkış ucu gövdenin sol tarafına gizlidir. • Isı ve debi limitörlü özel kartuş • Silikon Cache (gizli) perlatör 		
A42286 ◆	 Ankastr banyo bataryası (sıva üstü grubu)	Krom	623
A4228623	 Ankastr banyo bataryası (sıva üstü grubu)	Altın	745
	<ul style="list-style-type: none"> • Kaba inşaat sırasında A41949 kullanılarak sıva altı montajı yapılmalıdır. • Çıkış ucu kullanılacaksa A42489, A42490, A42491 veya A42492 kodlu çıkış uçları ile kullanımı tavsiye edilir. Diğer çıkış uçları için bkz. sayfa no: 376-380 • Rozet, kumanda kolu ve yönlendirici ürüne dahildir. • Sıva altı grubu ürüne dahil değildir. 		
A41949 ◆	 Ankastr banyo bataryası (sıva altı grubu)		414
 	<ul style="list-style-type: none"> • Bu ürünlerde tesisat ana girişine filtre takılması tavsiye edilir. • Armatür-Lavabo Uyum Tablosu için bkz. sayfa no: 488-505. • Eczacıbaşı Yapı Gereçleri San. ve Tic. A.Ş.'nin ürünler ve teknik detaylarında değişiklik yapma hakkı saklıdır. • Armatürler için garanti süresi 10 yıldır (Elektronik lavabo bataryaları ve zaman ayarlı-dokunmatik lavabo bataryaları hariç). • Elektronik lavabo bataryaları ve zaman ayarlı-dokunmatik lavabo bataryaları için garanti süresi 2 yıldır. 		




• Bu ürünlerde tesisat ana girişine filtre takılması tavsiye edilir. • Armatür-Lavabo Uyum Tablosu için bkz. sayfa no: 488-505.
 • Eczacıbaşı Yapı Gereçleri San. ve Tic. A.Ş.'nin ürünler ve teknik detaylarında değişiklik yapma hakkı saklıdır. • Armatürler için garanti süresi 10 yıldır (Elektronik lavabo bataryaları ve zaman ayarlı-dokunmatik lavabo bataryaları hariç). • Elektronik lavabo bataryaları ve zaman ayarlı-dokunmatik lavabo bataryaları için garanti süresi 2 yıldır.

Suit U

Ürün/Kod	Ürün açıklamaları	Kaplama	Fiyat (TL)*
A42287	 Ankastrre duş bataryası (sıva üstü grubu)	Krom	591
A4228723	 Ankastrre duş bataryası (sıva üstü grubu)	Altın	710
	<ul style="list-style-type: none"> • Kaba inşaat sırasında A42213 kullanılarak sıva altı montajı yapılmalıdır. • Rozet ve kumanda kolu ürüne dahildir. • Sıva altı grubu ürüne dahil değildir. 		
A42213	 Ankastrre duş bataryası (sıva altı grubu)		380
	<ul style="list-style-type: none"> • Kaba inşaat sırasında sıva altı montajı yapılmalıdır. • Isı ve debi limitörlü özel kartuş • Çıkış ucu, duş başlığı, su jetleri veya el duşu (ankastrre el duşu çıkışı kullanılarak) seçeneklerinden sadece biri kullanılabilir. • Sıva üstü grubu ürüne dahil değildir. 		
A42288	 Ankastrre banyo bataryası (V-Box sıva üstü grubu)	Krom	831
	<ul style="list-style-type: none"> • Kaba inşaat sırasında A42262 kullanılarak sıva altı montajı yapılmalıdır. • Yönlendirici ile çıkış ucu, duş başlığı, su jetleri veya el duşu (ankastrre el duşu çıkışı kullanılarak) seçeneklerinden sadece ikisi kullanılabilir. • Çıkış ucu kullanılacaksa A42489, A42490, A42491 veya A42492 kodlu çıkış uçları ile kullanımı tavsiye edilir. Diğer çıkış uçları için bkz. sayfa no: 376-380 • Kartuş grubu, rozet, kumanda kolu ve yönlendirici ürüne dahildir. • Sıva altı grubu ürüne dahil değildir. 		

• Bu ürünlerde tesisat ana girişine filtre takılması tavsiye edilir. • Armatür-Lavabo Uyum Tablosu için bkz. sayfa no: 488-505.
 • Eczacıbaşı Yapı Gereçleri San. ve Tic. A.Ş.'nin ürünler ve teknik detaylarında değişiklik yapma hakkı saklıdır. • Armatürler için garanti süresi 10 yıldır (Elektronik lavabo bataryaları ve zaman ayarlı-dokunmatik lavabo bataryaları hariç). • Elektronik lavabo bataryaları ve zaman ayarlı-dokunmatik lavabo bataryaları için garanti süresi 2 yıldır.


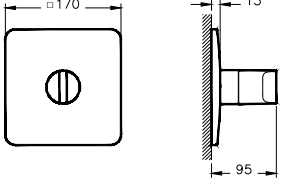

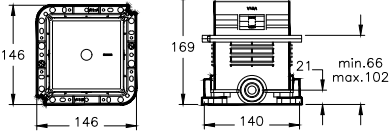


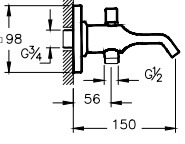


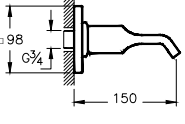
Suit U

Ürün/Kod	Ürün açıklamaları	Kaplama	Fiyat (TL)*
A42289	 <ul style="list-style-type: none"> • Kaba inşaat sırasında A42262 kullanılarak sıva altı montajı yapılmalıdır. • Yönlendirici ile çıkış ucu, duş başlığı, su jetleri veya el duşu (ankastre el duşu çıkışı kullanılarak) seçeneklerinden sadece birisi kullanılabilir. • Çıkış ucu kullanılacaksa A42489, A42490, A42491 veya A42492 kodlu çıkış uçları ile kullanımı tavsiye edilir. Diğer çıkış uçları için bkz. sayfa no: 376-380 • Kartuş grubu, rozet, kumanda kolu ürüne dahildir. • Sıva altı grubu ürüne dahil değildir. 	Krom	778
A42290	 <ul style="list-style-type: none"> • Kaba inşaat sırasında A42262 kullanılarak sıva altı montajı yapılmalıdır. • Yönlendirici ile çıkış ucu, duş başlığı, su jetleri veya el duşu (ankastre el duşu çıkışı kullanılarak) seçeneklerinden sadece ikisi kullanılabilir. • 38°C üzerindeki sıcaklıklara istenmeden çıkılmasını engelleyici emniyet butonu • Termostatik kartuş • Yönlendirici üzerinden 90° açma kapama ve yönlendirme • Çıkış ucu kullanılacaksa A42489, A42490, A42491 veya A42492 kodlu çıkış uçları ile kullanımı tavsiye edilir. Diğer çıkış uçları için bkz. sayfa no: 376-380 • Kartuş grubu, rozet, kumanda kolu ve yönlendirici ürüne dahildir. • Sıva altı grubu ürüne dahil değildir. 	Krom	1.701
A42291	 <ul style="list-style-type: none"> • Kaba inşaat sırasında A42262 kullanılarak sıva altı montajı yapılmalıdır. • Yönlendirici ile çıkış ucu, duş başlığı, su jetleri veya el duşu (ankastre el duşu çıkışı kullanılarak) seçeneklerinden sadece birisi kullanılabilir. • 38°C üzerindeki sıcaklıklara istenmeden çıkılmasını engelleyici emniyet butonu • Termostatik kartuş • Yönlendirici üzerinden 90° açma kapama • Çıkış ucu kullanılacaksa A42489, A42490, A42491 veya A42492 kodlu çıkış uçları ile kullanımı tavsiye edilir. Diğer çıkış uçları için bkz. sayfa no: 376-380 • Kartuş grubu, rozet, kumanda kolu ve yönlendirici ürüne dahildir. • Sıva altı grubu ürüne dahil değildir. 	Krom	1.494

• Bu ürünlerde tesisat ana girişine filtre takılması tavsiye edilir. • Armatür-Lavabo Uyum Tablosu için bkz. sayfa no: 488-505.




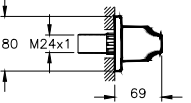


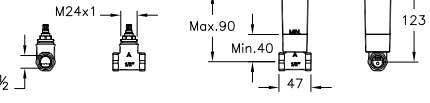
• Eczacıbaşı Yapı Gereçleri San. ve Tic. A.Ş.'nin ürünler ve teknik detaylarında değişiklik yapma hakkı saklıdır. • Armatürler için garanti süresi 10 yıldır (Elektronik lavabo bataryaları ve zaman ayarlı-dokunmatik lavabo bataryaları hariç). • Elektronik lavabo bataryaları ve zaman ayarlı-dokunmatik lavabo bataryaları için garanti süresi 2 yıldır.

Suit U

Ürün/Kod	Ürün açıklamaları	Kaplama	Fiyat (TL)*
A42292	 Yönlendirici (V-Box siva üstü grubu)	Krom	1.432
	<ul style="list-style-type: none"> • Kaba inşaat sırasında A42262 kullanılarak siva altı montajı yapılmalıdır. • Tesisattan gelen suyu çıkış ucu, duş başlığı, su jetleri veya el duşu (ankastre el duşu çıkışı kullanılarak) seçeneklerinden sadece üçüne yönlendirmek için kullanılabilir. • Yönlendirici grubu, rozet, kumanda kolu ürüne dahildir. • Siva altı grubu ürüne dahil değildir. 		
A42262	 V-Box (siva altı grubu)		457
	<ul style="list-style-type: none"> • Kaba inşaat sırasında siva altı montajı yapılmalıdır. • Siva üstü grubu ürüne dahil değildir. 		
A42490 ◆	 Çıkış ucu (el duşu çıkışı)	Krom	575
A4249023	 Çıkış ucu (el duşu çıkışı)	Altın	689
	<ul style="list-style-type: none"> • Ankastre banyo veya ankastre duş bataryaları ile uyumludur. • El duşu çıkışı G 1/2" tir. • Çıkış ucu uzunluğu 150 mm' dir. • Cache (gizli) perlatör • Duş kumandası kilitlemelidir. 		
A42492	 Çıkış ucu	Krom	518
A4249223	 Çıkış ucu	Altın	623
	<ul style="list-style-type: none"> • Ankastre banyo veya ankastre duş bataryaları ile uyumludur. • Çıkış ucu uzunluğu 150 mm' dir. • Cache (gizli) perlatör 		





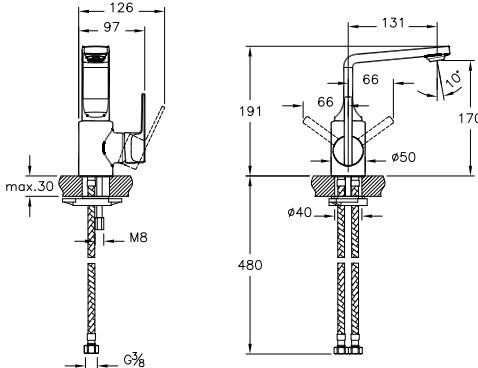




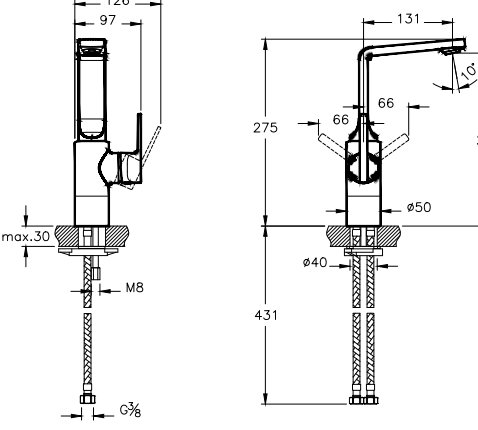




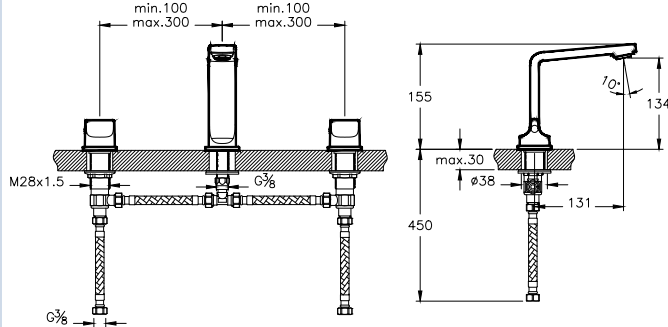
• Bu ürünlerde tesisat ana girişine filtre takılması tavsiye edilir. • Armatür-Lavabo Uyum Tablosu için bkz. sayfa no: 488-505.
 • Eczacıbaşı Yapı Gereçleri San. ve Tic. A.Ş.'nin ürünler ve teknik detaylarında değişiklik yapma hakkı saklıdır. • Armatürler için garanti süresi 10 yıldır (Elektronik lavabo bataryaları ve zaman ayarlı-dokunmatik lavabo bataryaları hariç). • Elektronik lavabo bataryaları ve zaman ayarlı-dokunmatik lavabo bataryaları için garanti süresi 2 yıldır.

Suit U

Ürün/Kod	Ürün açıklamaları	Kaplama	Fiyat (TL)*
A42249 ◆ 	Ankastre dirsek grubu		90
	<ul style="list-style-type: none"> Çıkış ucu bağlantısı için kullanılabilir. Kaba inşaat sırasında sıva altı montajı yapılmalıdır. 		
A42493 ◆ 	Ankastre stop valf (sıva üstü grubu)	Krom	212
A4249323 	Ankastre stop valf (sıva üstü grubu)	Altın	254
	<ul style="list-style-type: none"> Kaba inşaat sırasında A41441 veya A41442 kullanılarak sıva altı montajı yapılmalıdır. 80x80 mm rozet ürüne dahildir. 		
A41441 ◆ 	Ankastre stop valf (sıva altı grubu)		103
	<ul style="list-style-type: none"> Kaba inşaat sırasında sıva altı montajı yapılmalıdır. 180° açma-kapama Su giriş bağlantısı G 1/2'tir. 50 mm oynama mesafesi Sıva üstü grubu ürüne dahil değildir. 		








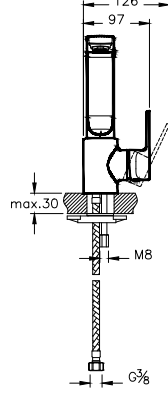
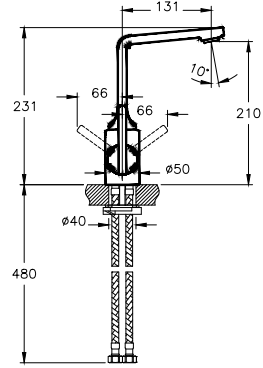






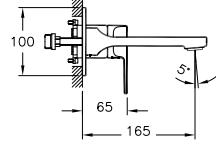
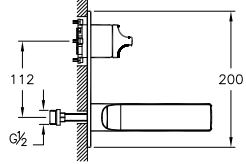


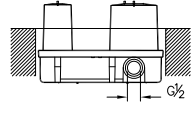
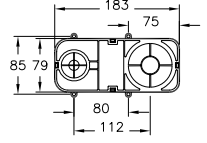
• Bu ürünlerde tesisat ana girişine filtre takılması tavsiye edilir. • Armatür-Lavabo Uyum Tablosu için bkz. sayfa no: 488-505.
 • Eczacıbaşı Yapı Gereçleri San. ve Tic. A.Ş.'nin ürünler ve teknik detaylarında değişiklik yapma hakkı saklıdır. • Armatürler için garanti süresi 10 yıldır (Elektronik lavabo bataryaları ve zaman ayarlı-dokunmatik lavabo bataryaları hariç). • Elektronik lavabo bataryaları ve zaman ayarlı-dokunmatik lavabo bataryaları için garanti süresi 2 yıldır.

Suit L

Ürün/Kod	Ürün açıklamaları	Kaplama	Fiyat (TL)*
A42466 ◆	 Lavabo bataryası	Krom	1.293
A4246623 ◆	 Lavabo bataryası	Altın	1.552
A4246626 ◆	 Lavabo bataryası	Bakır	1.552
	<ul style="list-style-type: none"> • Çıkış ucu uzunluğu 131 mm'dir. • Çıkış ucu yüksekliği 170 mm'dir. • Isı ve debi limitörlü özel kartuş • Özel debi kısıcılı perlatör sayesinde max. 5 L/dk su akışı sağlanmaktadır. 		
A42468 ◆	 Lavabo bataryası (yüksek)	Krom	1.681
A4246823 ◆	 Lavabo bataryası (yüksek)	Altın	2.016
A4246826 ◆	 Lavabo bataryası (yüksek)	Bakır	2.016
	<ul style="list-style-type: none"> • Çıkış ucu uzunluğu 131 mm'dir. • Çıkış ucu yüksekliği 254 mm'dir. • Isı ve debi limitörlü özel kartuş • Özel debi kısıcılı perlatör sayesinde max. 5 L/dk su akışı sağlanmaktadır. 		
A42508 ◆	 Lavabo bataryası (3 delikli lavabolar için)	Krom	1.422
A4250823 ◆	 Lavabo bataryası (3 delikli lavabolar için)	Altın	1.706
A4250826 ◆	 Lavabo bataryası (3 delikli lavabolar için)	Bakır	1.706
	<ul style="list-style-type: none"> • Çıkış ucu uzunluğu 131 mm'dir. • Çıkış ucu yüksekliği 134 mm'dir. • Özel debi kısıcılı perlatör sayesinde max. 5 L/dk su akışı sağlanmaktadır. • 90° seramik diskli açma-kapama 		

• Bu ürünlerde tesisat ana girişine filtre takılması tavsiye edilir. • Armatür-Lavabo Uyum Tablosu için bkz. sayfa no: 488-505.
 • Eczacıbaşı Yapı Gereçleri San. ve Tic. A.Ş.'nin ürünler ve teknik detaylarında değişiklik yapma hakkı saklıdır. • Armatürler için garanti süresi 10 yıldır (Elektronik lavabo bataryaları ve zaman ayarlı-dokunmatik lavabo bataryaları hariç). • Elektronik lavabo bataryaları ve zaman ayarlı-dokunmatik lavabo bataryaları için garanti süresi 2 yıldır.








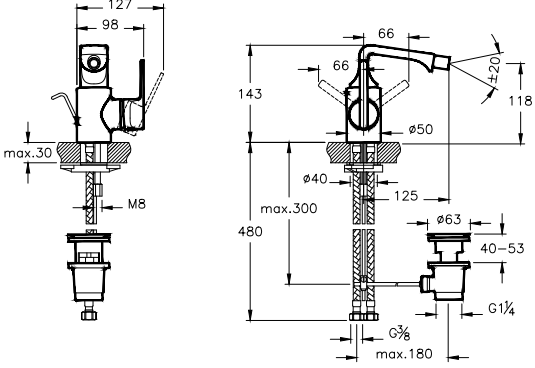





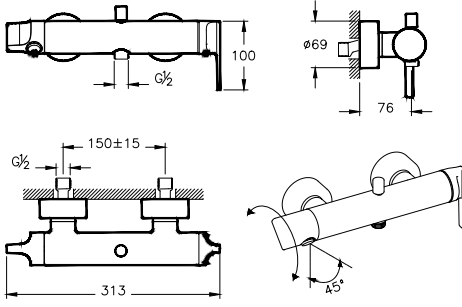





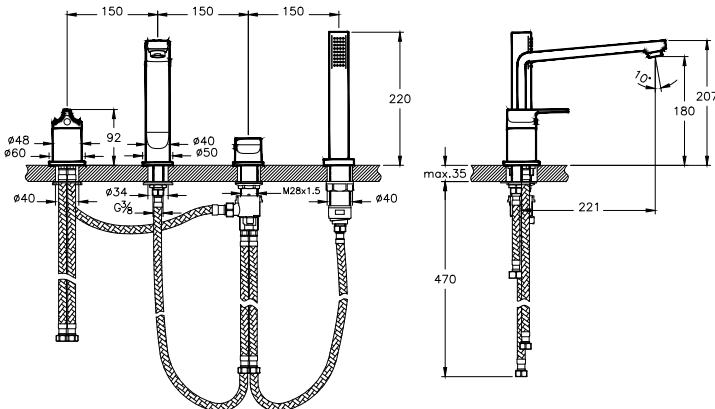
Suit L

Ürün/Kod	Ürün açıklamaları	Kaplama	Fiyat (TL)*
A42470	 Lavabo bataryası (döner borulu)	Krom	1.425
A4247023	 Lavabo bataryası (döner borulu)	Altın	1.708
A4247026	 Lavabo bataryası (döner borulu)	Bakır	1.708
   	<ul style="list-style-type: none"> Çıkış ucu uzunluğu 131 mm'dir. Çıkış ucu yüksekliği 210 mm'dir. Döner boruludur. Özel debi kısıcılı perlatör sayesinde max. 5 L/dk su akışı sağlanmaktadır. Isı ve debi limitörlü özel kartuş 	 	
A42486	 Ankastr lavabo bataryası (sıva üstü grubu)	Krom	1.343
A4248623	 Ankastr lavabo bataryası (sıva üstü grubu)	Altın	1.613
   	<ul style="list-style-type: none"> Kaba inşaat sırasında A42230 kullanılarak sıva altı montajı yapılmalıdır. Çıkış ucu uzunluğu 165 mm'dir. Özel debi kısıcılı perlatör sayesinde max. 5 L/dk su akışı sağlanmaktadır. Isı ve debi limitörlü özel kartuş Sıva altı grubu ürüne dahil değildir. 	 	
A42230	 Ankastr lavabo bataryası (sıva altı grubu)		487
	<ul style="list-style-type: none"> Kaba inşaat sırasında sıva altı montajı yapılmalıdır. Sıva üstü grubu ürüne dahil değildir. 	 	

* Bu ürünlerde tesisat ana girişine filtre takılması tavsiye edilir. • Armatür-Lavabo Uyum Tablosu için bkz. sayfa no: 488-505.




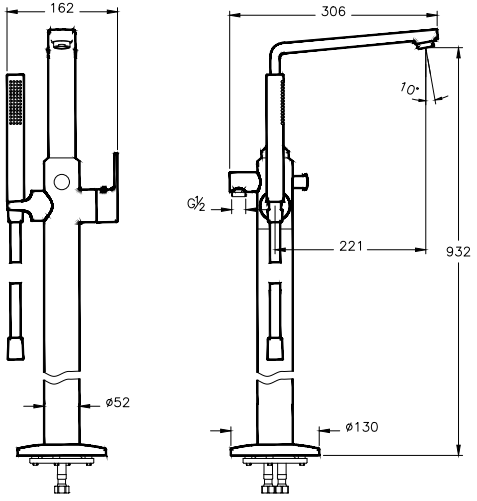



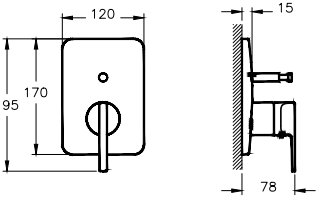


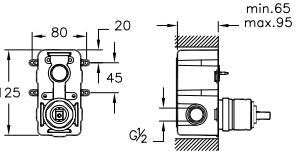



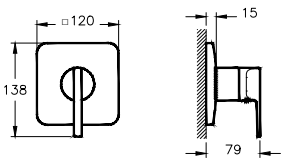
• Eczacıbaşı Yapı Gereçleri San. ve Tic. A.Ş.'nin ürünler ve teknik detaylarında değişiklik yapma hakkı saklıdır. • Armatürler için garanti süresi 10 yıldır (Elektronik lavabo bataryaları ve zaman ayarlı-dokunmatik lavabo bataryaları hariç). • Elektronik lavabo bataryaları ve zaman ayarlı-dokunmatik lavabo bataryaları için garanti süresi 2 yıldır.

Suit L

Ürün/Kod	Ürün açıklamaları	Kaplama	Fiyat (TL)*
A42494	 Bide bataryası (sifon kumandalı)	Krom	1.670
A4249423	 Bide bataryası (sifon kumandalı)	Altın	2.003
A4249426	 Bide bataryası (sifon kumandalı)	Bakır	2.003
  	 <ul style="list-style-type: none"> Mafsallı Cache (gizli) perlatör Özel debi regülatörlü perlatör sayesinde max. 5 L/dak su akışı sağlanmaktadır. Isı ve debi limitörlü özel kartuş Sifon alt grubu ürüne dahil değildir. Sifon kumandalı olduğundan taşma deliği olmayan bideler ile uyumlu değildir. 		
A42488 ◆	 Banyo bataryası	Krom	1.934
A4248823	 Banyo bataryası	Altın	2.320
 	 <ul style="list-style-type: none"> El duşu çıkışı G 1/2" tir. Duş kumandası otomatiktir. 45° dönebilen çıkış ucu gövdenin sol tarafında gizlidir. Isı ve debi limitörlü özel kartuş Silikon Cache (gizli) perlatör 		
A42529	 Küvet bataryası (4 delikli)	Krom	2.770
A4252923	 Küvet bataryası (4 delikli)	Altın	3.323
 	 <ul style="list-style-type: none"> Çıkış ucu uzunluğu 221 mm'dir. Çıkış ucu yüksekliği 180 mm'dir. Isı ve debi limitörlü özel kartuş 1F el duşu ve Chroma-tech spiral ürüne dahildir. Spiral uzunluğu 1.500 mm'dir. 		

• Bu ürünlerde tesisat ana girişine filtre takılması tavsiye edilir. • Armatür-Lavabo Uyum Tablosu için bkz. sayfa no: 488-505.
 • Eczacıbaşı Yapı Gereçleri San. ve Tic. A.Ş.'nin ürünler ve teknik detaylarında değişiklik yapma hakkı saklıdır. • Armatürler için garanti süresi 10 yıldır (Elektronik lavabo bataryaları ve zaman ayarlı-dokunmatik lavabo bataryaları hariç). • Elektronik lavabo bataryaları ve zaman ayarlı-dokunmatik lavabo bataryaları için garanti süresi 2 yıldır.



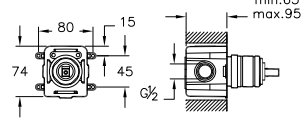


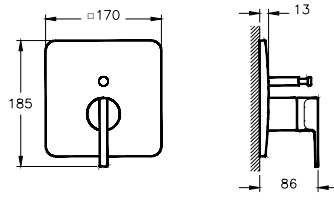


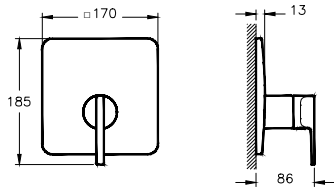
Suit L

Ürün/Kod	Ürün açıklamaları	Kaplama	Fiyat (TL)*
A41287	 Küvet bataryası (yerden-el duşlu)	Krom	4.192
A4128723	 Küvet bataryası (yerden-el duşlu)	Altın	5.030
	<ul style="list-style-type: none"> Çıkış ucu uzunluğu 221 mm'dir. Yerden çıkış ucuna kadar olan yükseklik 932 mm'dir. Isı ve debi limitörlü özel kartuş 1F el duşu ürüne dahildir. Uyumlu olduğu küvetler için bkz. sayfa no: 1146 Chroma-tech spiral uzunluğu 1.500 mm'dir. 		
A42286	 Ankastr banyo bataryası (sıva üstü grubu)	Krom	623
A4228623	 Ankastr banyo bataryası (sıva üstü grubu)	Altın	745
	<ul style="list-style-type: none"> Kaba inşaat sırasında A41949 kullanılarak sıva altı montajı yapılmalıdır. Çıkış ucu kullanılacaksa A42489, A42490, A42491 veya A42492 kodlu çıkış uçları ile kullanımı tavsiye edilir. Diğer çıkış uçları için bkz. sayfa no: 376-380 Rozet, kumanda kolu ve yönlendirici ürüne dahildir. Sıva altı grubu ürüne dahil değildir. 		
A41949	 Ankastr banyo bataryası (sıva altı grubu)		414
	<ul style="list-style-type: none"> Kaba inşaat sırasında sıva altı montajı yapılmalıdır. Yönlendirici ile çıkış ucu, duş başlığı, su jetleri veya el duşu (ankastre el duşu çıkışı kullanılarak) seçeneklerinden sadece ikisi kullanılabilir. Isı ve debi limitörlü özel kartuş Sıva üstü grubu ürüne dahil değildir. 		
A42287	 Ankastr duş bataryası (sıva üstü grubu)	Krom	591
A4228723	 Ankastr duş bataryası (sıva üstü grubu)	Altın	710
	<ul style="list-style-type: none"> Kaba inşaat sırasında A42213 kullanılarak sıva altı montajı yapılmalıdır. Rozet ve kumanda kolu ürüne dahildir. Sıva altı grubu ürüne dahil değildir. 		

* Bu ürünlerde tesisat ana girişine filtre takılması tavsiye edilir. • Armatür-Lavabo Uyum Tablosu için bkz. sayfa no: 488-505.



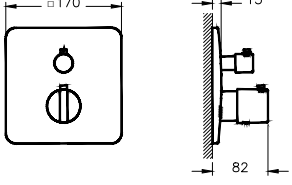


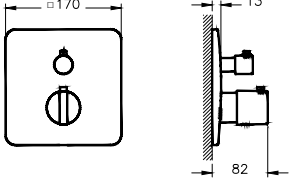


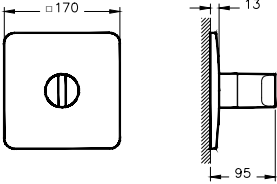
• Eczacıbaşı Yapı Gereçleri San. ve Tic. A.Ş.'nin ürünler ve teknik detaylarında değişiklik yapma hakkı saklıdır. • Armatürler için garanti süresi 10 yıldır (Elektronik lavabo bataryaları ve zaman ayarlı-dokunmatik lavabo bataryaları hariç). • Elektronik lavabo bataryaları ve zaman ayarlı-dokunmatik lavabo bataryaları için garanti süresi 2 yıldır.

Suit L

Ürün/Kod	Ürün açıklamaları	Kaplama	Fiyat (TL)*
A42213 ◆ 	Ankastre duş bataryası (sıva altı grubu)		380
	<ul style="list-style-type: none"> • Kaba inşaat sırasında sıva altı montajı yapılmalıdır. • Isı ve debi limitörlü özel kartuş • Çıkış ucu, duş başlığı, su jetleri veya el duşu (ankastre el duşu çıkışı kullanarak) seçeneklerinden sadece biri kullanılabilir. • Sıva üstü grubu ürüne dahil değildir. 		
A42288 	Ankastre banyo bataryası (V-Box sıva üstü grubu)	Krom	831
	<ul style="list-style-type: none"> • Kaba inşaat sırasında A42262 kullanılarak sıva altı montajı yapılmalıdır. • Yönlendirici ile çıkış ucu, duş başlığı, su jetleri veya el duşu (ankastre el duşu çıkışı kullanarak) seçeneklerinden sadece ikisi kullanılabilir. • Çıkış ucu kullanılacaksa A42489, A42490, A42491 veya A42492 kodlu çıkış uçları ile kullanımı tavsiye edilir. Diğer çıkış uçları için bkz. sayfa no: 376-380 • Kartuş grubu, rozet, kumanda kolu ve yönlendirici ürüne dahildir. • Sıva altı grubu ürüne dahil değildir. 		
A42289 	Ankastre duş bataryası (V-Box sıva üstü grubu)	Krom	778
	<ul style="list-style-type: none"> • Kaba inşaat sırasında A42262 kullanılarak sıva altı montajı yapılmalıdır. • Yönlendirici ile çıkış ucu, duş başlığı, su jetleri veya el duşu (ankastre el duşu çıkışı kullanarak) seçeneklerinden sadece birisi kullanılabilir. • Çıkış ucu kullanılacaksa A42489, A42490, A42491 veya A42492 kodlu çıkış uçları ile kullanımı tavsiye edilir. Diğer çıkış uçları için bkz. sayfa no: 376-380 • Kartuş grubu, rozet, kumanda kolu ürüne dahildir. • Sıva altı grubu ürüne dahil değildir. 		



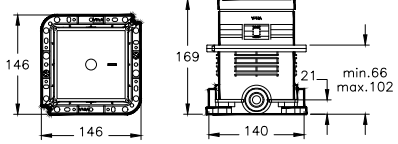



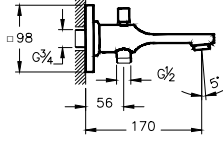



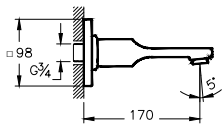


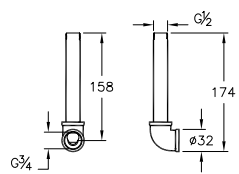
• Bu ürünlerde tesisat ana girişine filtre takılması tavsiye edilir. • Armatür-Lavabo Uyum Tablosu için bkz. sayfa no: 488-505.
 • Eczacıbaşı Yapı Gereçleri San. ve Tic. A.Ş.'nin ürünler ve teknik detaylarında değişiklik yapma hakkı saklıdır. • Armatürler için garanti süresi 10 yıldır (Elektronik lavabo bataryaları ve zaman ayarlı-dokunmatik lavabo bataryaları hariç). • Elektronik lavabo bataryaları ve zaman ayarlı-dokunmatik lavabo bataryaları için garanti süresi 2 yıldır.

Suit L

Ürün/Kod	Ürün açıklamaları	Kaplama	Fiyat (TL)*
A42290 	Ankastre termostatik banyo bataryası (V-Box sıva üstü grubu)	Krom	1.701
	<ul style="list-style-type: none"> • Kaba inşaat sırasında A42262 kullanılarak sıva altı montajı yapılmalıdır. • Yönlendirici ile çıkış ucu, duş başlığı, su jetleri veya el duşu (ankastre el duşu çıkışı kullanılarak) seçeneklerinden sadece ikisi kullanılabilir. • 38°C üzerindeki sıcaklıklara istenmeden çıkılmasını engelleyici emniyet butonu • Termostatik kartuş • Yönlendirici üzerinden 90° açma kapama ve yönlendirme • Çıkış ucu kullanılacaksa A42489, A42490, A42491 veya A42492 kodlu çıkış uçları ile kullanımı tavsiye edilir. Diğer çıkış uçları için bkz. sayfa no: 376-380 • Kartuş grubu, rozet, kumanda kolu ve yönlendirici ürüne dahildir. • Sıva altı grubu ürüne dahil değildir. 		
A42291 	Ankastre termostatik duş bataryası (V-Box sıva üstü grubu)	Krom	1.494
	<ul style="list-style-type: none"> • Kaba inşaat sırasında A42262 kullanılarak sıva altı montajı yapılmalıdır. • Yönlendirici ile çıkış ucu, duş başlığı, su jetleri veya el duşu (ankastre el duşu çıkışı kullanılarak) seçeneklerinden sadece birisi kullanılabilir. • 38°C üzerindeki sıcaklıklara istenmeden çıkılmasını engelleyici emniyet butonu • Termostatik kartuş • Yönlendirici üzerinden 90° açma kapama • Çıkış ucu kullanılacaksa A42489, A42490, A42491 veya A42492 kodlu çıkış uçları ile kullanımı tavsiye edilir. Diğer çıkış uçları için bkz. sayfa no: 376-380 • Kartuş grubu, rozet, kumanda kolu ve yönlendirici ürüne dahildir. • Sıva altı grubu ürüne dahil değildir. 		
A42292 	Yönlendirici (V-Box sıva üstü grubu)	Krom	1.432
	<ul style="list-style-type: none"> • Kaba inşaat sırasında A42262 kullanılarak sıva altı montajı yapılmalıdır. • Tesisattan gelen suyu çıkış ucu, duş başlığı, su jetleri veya el duşu (ankastre el duşu çıkışı kullanılarak) seçeneklerinden sadece üçüne yönlendirmek için kullanılabilir. • Yönlendirici grubu, rozet, kumanda kolu ürüne dahildir. • Sıva altı grubu ürüne dahil değildir. 		




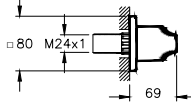


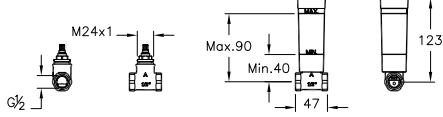
• Bu ürünlerde tesisat ana girişine filtre takılması tavsiye edilir. • Armatür-Lavabo Uyum Tablosu için bkz. sayfa no: 488-505.
 • Eczacıbaşı Yapı Gereçleri San. ve Tic. A.Ş.'nin ürünler ve teknik detaylarında değişiklik yapma hakkı saklıdır. • Armatürler için garanti süresi 10 yıldır (Elektronik lavabo bataryaları ve zaman ayarlı-dokunmatik lavabo bataryaları hariç). • Elektronik lavabo bataryaları ve zaman ayarlı-dokunmatik lavabo bataryaları için garanti süresi 2 yıldır.

Suit L

Ürün/Kod	Ürün açıklamaları	Kaplama	Fiyat (TL)*
A42262 	V-Box (sıva altı grubu)		457
	<ul style="list-style-type: none"> • Kaba inşaat sırasında sıva altı montajı yapılmalıdır. • Sıva üstü grubu ürüne dahil değildir. 		
A42489 	Çıkış ucu (el duşu çıkışlı)	Krom	575
A4248923 	Çıkış ucu (el duşu çıkışlı)	Altın	689
	<ul style="list-style-type: none"> • Ankastr banyo veya ankastr duş bataryaları ile uyumludur. • El duşu çıkışı G 1/2" tir. • Çıkış ucu uzunluğu 170 mm' dir. • Duş kumandası kilitlemelidir. 		
A42491 	Çıkış ucu	Krom	518
A4249123 	Çıkış ucu	Altın	623
	<ul style="list-style-type: none"> • Ankastr banyo veya ankastr duş bataryaları ile uyumludur. • Çıkış ucu uzunluğu 170 mm' dir. 		
A42249 	Ankastr dirsek grubu		90
	<ul style="list-style-type: none"> • Çıkış ucu bağlantısı için kullanılabilir. • Kaba inşaat sırasında sıva altı montajı yapılmalıdır. 		







• Bu ürünlerde tesisat ana girişine filtre takılması tavsiye edilir. • Armatür-Lavabo Uyum Tablosu için bkz. sayfa no: 488-505.
 • Eczacıbaşı Yapı Gereçleri San. ve Tic. A.Ş.'nin ürünler ve teknik detaylarında değişiklik yapma hakkı saklıdır. • Armatürler için garanti süresi 10 yıldır (Elektronik lavabo bataryaları ve zaman ayarlı-dokunmatik lavabo bataryaları hariç). • Elektronik lavabo bataryaları ve zaman ayarlı-dokunmatik lavabo bataryaları için garanti süresi 2 yıldır.

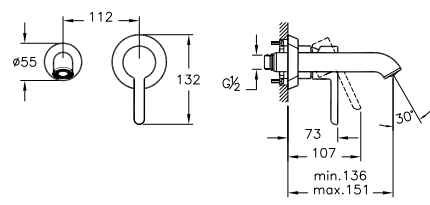
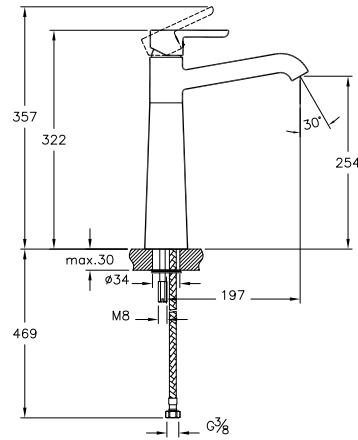
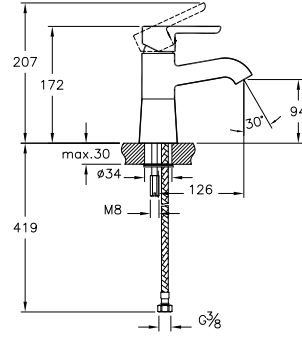
Suit L

Ürün/Kod	Ürün açıklamaları	Kaplama	Fiyat (TL)*
A42493 ◆	 Ankastr stop valf (sıva üstü grubu)	Krom	212
A4249323	 Ankastr stop valf (sıva üstü grubu)	Altın	254
	<ul style="list-style-type: none"> • Kaba inşaat sırasında A41441 veya A41442 kullanılarak sıva altı montajı yapılmalıdır. • 80x80 mm rozet ürüne dahildir. 		
A41441 ◆	 Ankastr stop valf (sıva altı grubu)		103
	<ul style="list-style-type: none"> • Kaba inşaat sırasında sıva altı montajı yapılmalıdır. • 180° açma-kapama • Su giriş bağlantısı G 1/2'tir. • 50 mm oynama mesafesi • Sıva üstü grubu ürüne dahil değildir. 		

• Bu ürünlerde tesisat ana girişine filtre takılması tavsiye edilir. • Armatür-Lavabo Uyum Tablosu için bkz. sayfa no: 488-505.
 • Eczacıbaşı Yapı Gereçleri San. ve Tic. A.Ş.'nin ürünler ve teknik detaylarında değişiklik yapma hakkı saklıdır. • Armatürler için garanti süresi 10 yıldır (Elektronik lavabo bataryaları ve zaman ayarlı-dokunmatik lavabo bataryaları hariç). • Elektronik lavabo bataryaları ve zaman ayarlı-dokunmatik lavabo bataryaları için garanti süresi 2 yıldır.



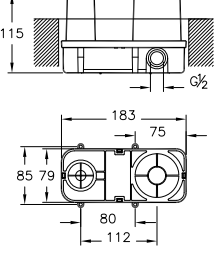


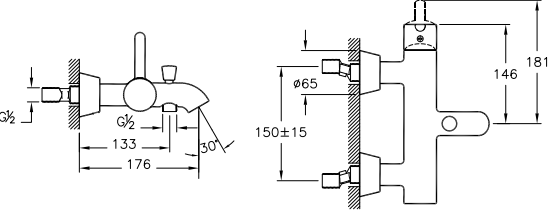


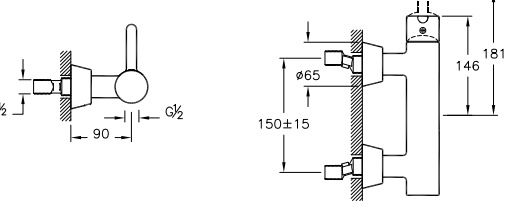


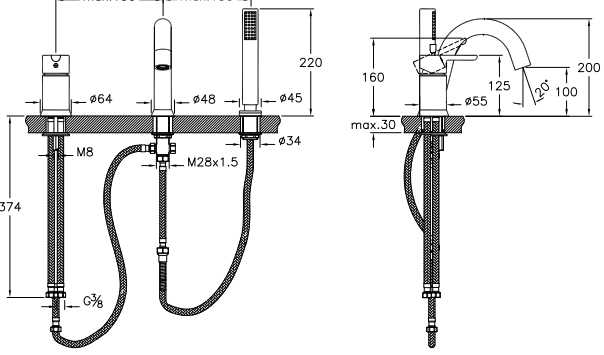
Matrix

Ürün/Kod	Ürün açıklamaları	Kaplama	Fiyat (TL)*
A41753 ◆ 	<p>Lavabo bataryası</p>  <ul style="list-style-type: none"> • Çıkış ucu uzunluğu 126 mm'dir. • Çıkış ucu yüksekliği 94 mm'dir. • Isı ve debi limitörlü özel kartuş • Metal parayla bile kolayca sökülüp takılabilen Cache (gizli) perlatör • Özel debi kısıcılı perlatör sayesinde max. 5 L/dk su akışı sağlanmaktadır. <p>1 Nisan 2019 tarihi itibariyle satış hattından kaldırılacaktır.</p>	Krom	1.071
A41759 ◆ 	<p>Lavabo bataryası (yüksek)</p>  <ul style="list-style-type: none"> • Çıkış ucu uzunluğu 197 mm'dir. • Çıkış ucu yüksekliği 254 mm'dir. • Isı ve debi limitörlü özel kartuş • Metal parayla bile kolayca sökülüp takılabilen Cache (gizli) perlatör • Özel debi kısıcılı perlatör sayesinde max. 5 L/dk su akışı sağlanmaktadır. <p>1 Nisan 2019 tarihi itibariyle satış hattından kaldırılacaktır.</p>	Krom	1.337
A42233 ◆ 	<p>Ankastre lavabo bataryası (sıva üstü grubu)</p>  <ul style="list-style-type: none"> • Kaba inşaat sırasında A42230 kullanılarak sıva altı montajı yapılmalıdır. • Çıkış ucu uzunluğu 151 mm'dir. • Bozuk parayla bile kolayca sökülüp takılabilen Cache (gizli) perlatör • Özel debi kısıcılı perlatör sayesinde max. 5 L/dk su akışı sağlanmaktadır. • Isı ve debi limitörlü özel kartuş • Sıva altı grubu ürüne dahil değildir. <p>1 Nisan 2019 tarihi itibariyle satış hattından kaldırılacaktır.</p>	Krom	944



• Bu ürünlerde tesisat ana girişine filtre takılması tavsiye edilir. • Armatür-Lavabo Uyum Tablosu için bkz. sayfa no: 488-505.
 • Eczacıbaşı Yapı Gereçleri San. ve Tic. A.Ş.'nin ürünler ve teknik detaylarında değişiklik yapma hakkı saklıdır. • Armatürler için garanti süresi 10 yıldır (Elektronik lavabo bataryaları ve zaman ayarlı-dokunmatik lavabo bataryaları hariç). • Elektronik lavabo bataryaları ve zaman ayarlı-dokunmatik lavabo bataryaları için garanti süresi 2 yıldır.





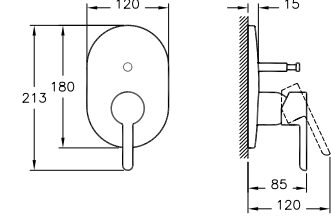




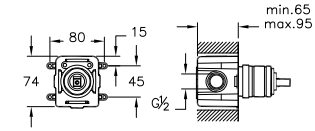
Matrix

Ürün/Kod	Ürün açıklamaları	Kaplama	Fiyat (TL)*
A42230 ◆ 	VitrA Ankastr lavabo bataryası (sıva altı grubu)		487
	<ul style="list-style-type: none"> Kaba inşaat sırasında sıva altı montajı yapılmalıdır. Sıva üstü grubu ürüne dahil değildir. <p>1 Nisan 2019 tarihi itibarıyla satış hattından kaldırılacaktır.</p>		
A41762 ◆ 	Banyo bataryası	Krom	1.393
	<ul style="list-style-type: none"> El duşu çıkışı G 1/2" tir. Duş kumandası kilitlemelidir. Çıkış ucu uzunluğu 176 mm'dir. Isı ve debi limitörlü özel kartuş Metal parayla bile kolayca sökülüp takılabilen Cache (gizli) perlatör <p>1 Nisan 2019 tarihi itibarıyla satış hattından kaldırılacaktır.</p>		
A41763 	Duş bataryası	Krom	1.016
	<ul style="list-style-type: none"> El duşu çıkışı G 1/2" tir. Isı ve debi limitörlü özel kartuş <p>1 Nisan 2019 tarihi itibarıyla satış hattından kaldırılacaktır.</p>		
A41790 	Küvet bataryası (3 delikli)	Krom	2.387
	<ul style="list-style-type: none"> Çıkış ucu uzunluğu 185 mm'dir. Isı ve debi limitörlü özel kartuş Metal parayla bile kolayca sökülüp takılabilen Cache (gizli) perlatör Spiral uzunluğu 2.000 mm'dir. Sense el duşu ve Chroma-tech spiral ürüne dahildir. El duşu spirali için küvet altına monte edilen "süzülen suyu toplama sistemi" ürüne dahildir. <p>1 Nisan 2019 tarihi itibarıyla satış hattından kaldırılacaktır.</p>		

* Bu ürünlerde tesisat ana girişine filtre takılması tavsiye edilir. • Armatür-Lavabo Uyum Tablosu için bkz. sayfa no: 488-505.



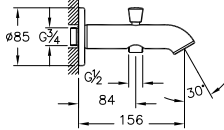


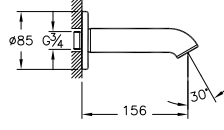


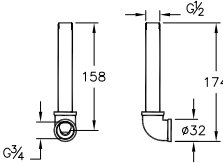
• Eczacıbaşı Yapı Gereçleri San. ve Tic. A.Ş.'nin ürünleri ve teknik detaylarında değişiklik yapma hakkı saklıdır. • Armatürler için garanti süresi 10 yıldır (Elektronik lavabo bataryaları ve zaman ayarlı-dokunmatik lavabo bataryaları hariç). • Elektronik lavabo bataryaları ve zaman ayarlı-dokunmatik lavabo bataryaları için garanti süresi 2 yıldır.

Matrix

Ürün/Kod	Ürün açıklamaları	Kaplama	Fiyat (TL)*
A42202 ◆ 	Ankastre banyo bataryası (sıva üstü grubu)  <ul style="list-style-type: none"> Kaba inşaat sırasında A41949 kullanılarak sıva altı montajı yapılmalıdır. Çıkış ucu kullanılacaksa A40564 veya A40565 kodlu çıkış ucu kullanımı tavsiye edilir. Diğer çıkış uçları için bkz. sayfa no: 376-380 Rozet, kumanda kolu ve yönlendirici ürüne dahildir. Sıva altı grubu ürüne dahil değildir. <p>1 Nisan 2019 tarihi itibarıyla satış hattından kaldırılacaktır.</p>	Krom	499
A41949 ◆ 	VitrA Ankastre banyo bataryası (sıva altı grubu)  <ul style="list-style-type: none"> Kaba inşaat sırasında sıva altı montajı yapılmalıdır. Yönlendirici ile çıkış ucu, duş başlığı, su jetleri veya el duşu (ankastre el duşu çıkışı kullanılarak) seçeneklerinden sadece ikisi kullanılabilir. Isı ve debi limitörlü özel kartuş Sıva üstü grubu ürüne dahil değildir. 		414
A42216 	Ankastre duş bataryası (sıva üstü grubu)  <ul style="list-style-type: none"> Kaba inşaat sırasında A42213 kullanılarak sıva altı montajı yapılmalıdır. Rozet ve kumanda kolu ürüne dahildir. Sıva altı grubu ürüne dahil değildir. <p>1 Nisan 2019 tarihi itibarıyla satış hattından kaldırılacaktır.</p>	Krom	474
A42213 ◆ 	VitrA Ankastre duş bataryası (sıva altı grubu)  <ul style="list-style-type: none"> Kaba inşaat sırasında sıva altı montajı yapılmalıdır. Isı ve debi limitörlü özel kartuş Çıkış ucu, duş başlığı, su jetleri veya el duşu (ankastre el duşu çıkışı kullanılarak) seçeneklerinden sadece biri kullanılabilir. Sıva üstü grubu ürüne dahil değildir. <p>1 Nisan 2019 tarihi itibarıyla satış hattından kaldırılacaktır.</p>		380









• Bu ürünlerde tesisat ana girişine filtre takılması tavsiye edilir. • Armatür-Lavabo Uyum Tablosu için bkz. sayfa no: 488-505.
 • Eczacıbaşı Yapı Gereçleri San. ve Tic. A.Ş.'nin ürünler ve teknik detaylarında değişiklik yapma hakkı saklıdır. • Armatürler için garanti süresi 10 yıldır (Elektronik lavabo bataryaları ve zaman ayarlı-dokunmatik lavabo bataryaları hariç). • Elektronik lavabo bataryaları ve zaman ayarlı-dokunmatik lavabo bataryaları için garanti süresi 2 yıldır.

Matrix

Ürün/Kod	Ürün açıklamaları	Kaplama	Fiyat (TL)*
A40564 ◆ 	Çıkış ucu (el duşu çıkışı) <ul style="list-style-type: none"> Ankastre banyo veya ankastre duş bataryaları ile uyumludur. El duşu çıkışı G 1/2" tir. Metal parayla bile kolayca sökülüp takılabilen Cache (gizli) perlatör Çıkış ucu uzunluğu 156 mm'dir. Duş kumandası kilitlemelidir. <p>1 Nisan 2019 tarihi itibariyle satış hattından kaldırılacaktır.</p>	Krom	514
			
A40565 	Çıkış ucu <ul style="list-style-type: none"> Ankastre banyo veya ankastre duş bataryaları ile uyumludur. Metal parayla bile kolayca sökülüp takılabilen Cache (gizli) perlatör Çıkış ucu uzunluğu 156 mm'dir. <p>1 Nisan 2019 tarihi itibariyle satış hattından kaldırılacaktır.</p>	Krom	383
			
A42249 ◆ 	VitrA Ankastre dirsek grubu <ul style="list-style-type: none"> Çıkış ucu bağlantısı için kullanılabilir. Kaba inşaat sırasında sıva altı montajı yapılmalıdır. <p>1 Nisan 2019 tarihi itibariyle satış hattından kaldırılacaktır.</p>		90
			











• Bu ürünlerde tesisat ana girişine filtre takılması tavsiye edilir. • Armatür-Lavabo Uyum Tablosu için bkz. sayfa no: 488-505.
 • Eczacıbaşı Yapı Gereçleri San. ve Tic. A.Ş.'nin ürünler ve teknik detaylarında değişiklik yapma hakkı saklıdır. • Armatürler için garanti süresi 10 yıldır (Elektronik lavabo bataryaları ve zaman ayarlı-dokunmatik lavabo bataryaları hariç). • Elektronik lavabo bataryaları ve zaman ayarlı-dokunmatik lavabo bataryaları için garanti süresi 2 yıldır.

Sento

Ürün/Kod	Ürün açıklamaları	Kaplama	Fiyat (TL)*
A42513 ◆ 	Lavabo bataryası  <ul style="list-style-type: none"> • Çıkış ucu uzunluğu 120 mm'dir. • Çıkış ucu yüksekliği 109 mm'dir. • Isı ve debi limitörlü özel kartuş • +/- 7° hareketli perlatör • Özel debi kısıcılı perlatör sayesinde max. 5 L/dk su akışı sağlanmaktadır. • Ek aparat gerektirmeyen pratik montaj 	Krom	681
A42514 ◆ 	Lavabo bataryası (yüksek)  <ul style="list-style-type: none"> • Çıkış ucu uzunluğu 135 mm'dir. • Çıkış ucu yüksekliği 239 mm'dir. • Isı ve debi limitörlü özel kartuş • +/- 7° hareketli perlatör • Özel debi kısıcılı perlatör sayesinde max. 5 L/dk su akışı sağlanmaktadır. • Ek aparat gerektirmeyen pratik montaj 	Krom	932
A42521 ◆ 	Lavabo bataryası  <ul style="list-style-type: none"> • Çıkış ucu uzunluğu 119 mm'dir. • Çıkış ucu yüksekliği 118 mm'dir. • Isı ve debi limitörlü özel kartuş • +/- 7° hareketli perlatör • Özel debi kısıcılı perlatör sayesinde max. 5 L/dk su akışı sağlanmaktadır. 	Krom	774
A42523 ◆ 	Lavabo bataryası (yüksek)  <ul style="list-style-type: none"> • Çıkış ucu uzunluğu 119 mm'dir. • Çıkış ucu yüksekliği 266 mm'dir. • Isı ve debi limitörlü özel kartuş • +/- 7° hareketli su tasarruflu perlatör • Özel debi kısıcılı perlatör sayesinde max. 5 L/dk su akışı sağlanmaktadır. 	Krom	1.007

• Bu ürünlerde tesisat ana girişine filtre takılması tavsiye edilir. • Armatür-Lavabo Uyum Tablosu için bkz. sayfa no: 488-505.
 • Eczacıbaşı Yapı Gereçleri San. ve Tic. A.Ş.'nin ürünler ve teknik detaylarında değişiklik yapma hakkı saklıdır. • Armatürler için garanti süresi 10 yıldır (Elektronik lavabo bataryaları ve zaman ayarlı-dokunmatik lavabo bataryaları hariç). • Elektronik lavabo bataryaları ve zaman ayarlı-dokunmatik lavabo bataryaları için garanti süresi 2 yıldır.


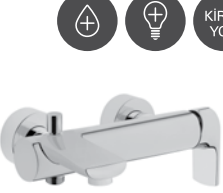






Sento

Ürün/Kod	Ürün açıklamaları	Kaplama	Fiyat (TL)*
A42524 ◆   	Lavabo bataryası (döner borulu) <ul style="list-style-type: none"> Çıkış ucu uzunluğu 145 mm'dir. Çıkış ucu yüksekliği 199 mm'dir. Döner boruludur. +/- 7° hareketli perlatör Özel debi kısıcılı perlatör sayesinde max. 5 L/dk su akışı sağlanmaktadır. Isı ve debi limitörlü özel kartuş 	Krom	966
A42539 ◆  	Ankastre lavabo bataryası (sıva üstü grubu) <ul style="list-style-type: none"> Kaba inşaat sırasında A42230 kullanılarak sıva altı montajı yapılmalıdır. Çıkış ucu uzunluğu 168 mm'dir. Isı ve debi limitörlü özel kartuş Sıva altı grubu ürüne dahil değildir. 	Krom	681
A42230 ◆  	VitrA Ankastre lavabo bataryası (sıva altı grubu) <ul style="list-style-type: none"> Kaba inşaat sırasında sıva altı montajı yapılmalıdır. Sıva üstü grubu ürüne dahil değildir. 		487
A42519   	Bide bataryası (sifon kumandalı) <ul style="list-style-type: none"> Cache (gizli) perlatör Çıkış ucunda mafsallı perlatör kullanılmaktadır. Özel debi kısıcılı perlatör sayesinde max. 5 L/dk su akışı sağlanmaktadır. Isı ve debi limitörlü özel kartuş Sifon alt grubu ürüne dahil değildir. Sifon kumandalı olduğundan taşma deliği olmayan bideler ile uyumlu değildir. 	Krom	1.031

* Bu ürünlerde tesisat ana girişine filtre takılması tavsiye edilir. • Armatür-Lavabo Uyum Tablosu için bkz. sayfa no: 488-505.




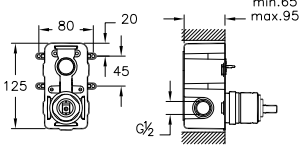


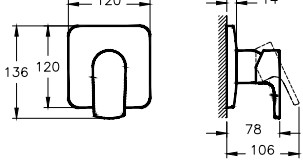



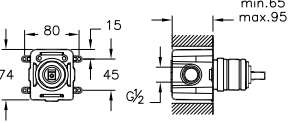


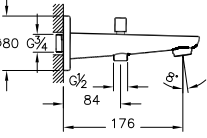
• Eczacıbaşı Yapı Gereçleri San. ve Tic. A.Ş.'nin ürünler ve teknik detaylarında değişiklik yapma hakkı saklıdır. • Armatürler için garanti süresi 10 yıldır (Elektronik lavabo bataryaları ve zaman ayarlı-dokunmatik lavabo bataryaları hariç). • Elektronik lavabo bataryaları ve zaman ayarlı-dokunmatik lavabo bataryaları için garanti süresi 2 yıldır.

Sento

Ürün/Kod	Ürün açıklamaları	Kaplama	Fiyat (TL)*
A42525 ◆ 	Banyo bataryası  • El duşu çıkışı G 1/2"tir. • Duş kumandası kilitlemelidir. • Çıkış ucu uzunluğu 168 mm'dir. • Isı ve debi limitörlü özel kartuş • Silikon perlatör	Krom	1.084
A42516 ◆ 	Banyo bataryası  • El duşu çıkışı G 1/2"tir. • Duş kumandası kilitlemelidir. • Çıkış ucu uzunluğu 177 mm'dir. • Isı ve debi limitörlü özel kartuş	Krom	905
A42526 	Duş bataryası  • El duşu çıkışı G 1/2"tir. • Isı ve debi limitörlü özel kartuş	Krom	751
A42294 ◆ 	Ankastre banyo bataryası (sıva üstü grubu)  • Kaba inşaat sırasında A41949 kullanılarak sıva altı montajı yapılmalıdır. • Çıkış ucu kullanılacaksa A42392 veya A40699 kodlu çıkış ucu kullanımı tavsiye edilir. Diğer çıkış uçları için bkz. sayfa no: 376-380 • Rozet, kumanda kolu ve yönlendirici ürüne dahildir. • Sıva altı grubu ürüne dahil değildir.	Krom	409



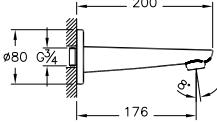


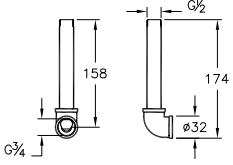





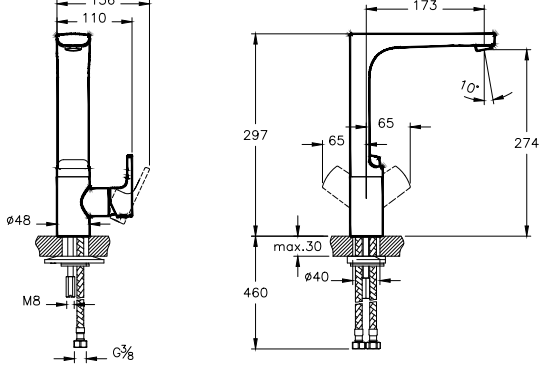
• Bu ürünlerde tesisat ana girişine filtre takılması tavsiye edilir. • Armatür-Lavabo Uyum Tablosu için bkz. sayfa no: 488-505.
• Eczacıbaşı Yapı Gereçleri San. ve Tic. A.Ş.'nin ürünler ve teknik detaylarında değişiklik yapma hakkı saklıdır. • Armatürler için garanti süresi 10 yıldır (Elektronik lavabo bataryaları ve zaman ayarlı-dokunmatik lavabo bataryaları hariç). • Elektronik lavabo bataryaları ve zaman ayarlı-dokunmatik lavabo bataryaları için garanti süresi 2 yıldır.

Sento

Ürün/Kod	Ürün açıklamaları	Kaplama	Fiyat (TL)*
A41949 ◆ 	VitrA Ankastr banyo bataryası (sıva altı grubu)		414
 	<ul style="list-style-type: none"> • Kaba inşaat sırasında sıva altı montajı yapılmalıdır. • Yönlendirici ile çıkış ucu, duş başlığı, su jetleri veya el duşu (ankastre el duşu çıkışı kullanılarak) seçeneklerinden sadece ikisi kullanılabilir. • Isı ve debi limitörlü özel kartuş • Sıva üstü grubu ürüne dahil değildir. 		
A42295 	Ankastr duş bataryası (sıva üstü grubu)	Krom	376
	<ul style="list-style-type: none"> • Kaba inşaat sırasında A42213 kullanılarak sıva altı montajı yapılmalıdır. • Rozet ve kumanda kolu ürüne dahildir. • Sıva altı grubu ürüne dahil değildir. 		
A42213 ◆ 	VitrA Ankastr duş bataryası (sıva altı grubu)		380
 	<ul style="list-style-type: none"> • Kaba inşaat sırasında sıva altı montajı yapılmalıdır. • Isı ve debi limitörlü özel kartuş • Çıkış ucu, duş başlığı, su jetleri veya el duşu (ankastre el duşu çıkışı kullanılarak) seçeneklerinden sadece biri kullanılabilir. • Sıva üstü grubu ürüne dahil değildir. 		
A42392 ◆ 	Çıkış ucu (el duşu çıkışı)	Krom	575
	<ul style="list-style-type: none"> • Ankastr banyo veya ankastr duş bataryaları ile uyumludur. • El duşu çıkışı G 1/2'tir. • Çıkış ucu uzunluğu 176 mm'dir. • Duş kumandası kilitlemelidir. 		




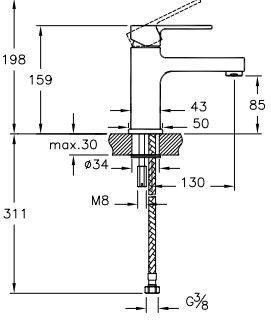



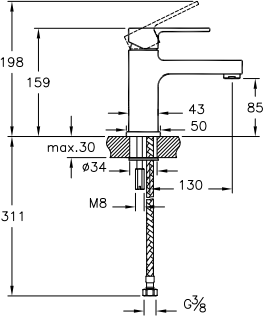



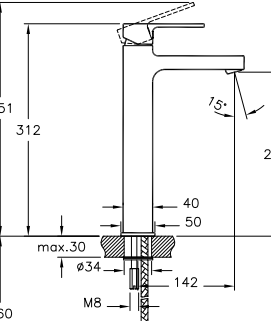
• Bu ürünlerde tesisat ana girişine filtre takılması tavsiye edilir. • Armatür-Lavabo Uyum Tablosu için bkz. sayfa no: 488-505.
 • Eczacıbaşı Yapı Gereçleri San. ve Tic. A.Ş.'nin ürünler ve teknik detaylarında değişiklik yapma hakkı saklıdır. • Armatürler için garanti süresi 10 yıldır (Elektronik lavabo bataryaları ve zaman ayarlı-dokunmatik lavabo bataryaları hariç). • Elektronik lavabo bataryaları ve zaman ayarlı-dokunmatik lavabo bataryaları için garanti süresi 2 yıldır.

Sento

Ürün/Kod	Ürün açıklamaları	Kaplama	Fiyat (TL)*
A40699 ◆ 	Çıkış ucu	Krom	355
	<ul style="list-style-type: none"> Ankastre banyo ve duş bataryaları ile uyumludur. Çıkış ucu uzunluğu 176 mm'dir. 		
A42249 ◆ 	VitrA Ankastre dirsek grubu		90
	<ul style="list-style-type: none"> Çıkış ucu bağlantısı için kullanılabilir. Kaba inşaat sırasında sıva altı montajı yapılmalıdır. 		
A42156 ◆ 	Eviye bataryası	Krom	1.063
   	<ul style="list-style-type: none"> Çıkış ucu uzunluğu 173 mm'dir. Çıkış ucu yüksekliği 274 mm'dir. 360° döner boruludur. Isı ve debi limitörlü özel kartuş Silikon perlatör Özel debi kısıcılı perlatör sayesinde max. 5 L/dk su akışı sağlanmaktadır. Kumanda kolu sağ veya sol tarafta kullanım için uygundur. 		

• Bu ürünlerde tesisat ana girişine filtre takılması tavsiye edilir. • Armatür-Lavabo Uyum Tablosu için bkz. sayfa no: 488-505.
 • Eczacıbaşı Yapı Gereçleri San. ve Tic. A.Ş.'nin ürünler ve teknik detaylarında değişiklik yapma hakkı saklıdır. • Armatürler için garanti süresi 10 yıldır (Elektronik lavabo bataryaları ve zaman ayarlı-dokunmatik lavabo bataryaları hariç). • Elektronik lavabo bataryaları ve zaman ayarlı-dokunmatik lavabo bataryaları için garanti süresi 2 yıldır.




















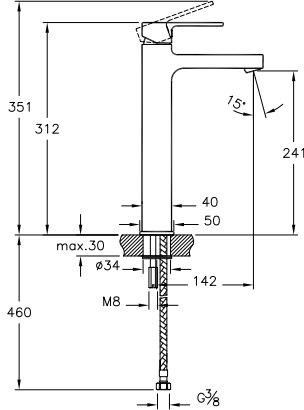














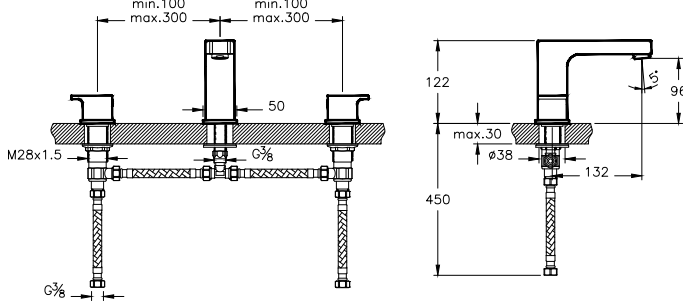










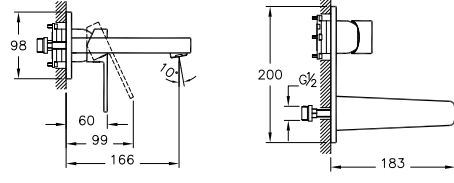
Q-Line

Ürün/Kod	Ürün açıklamaları	Kaplama	Fiyat (TL)*
A40775 ◆ 	Lavabo bataryası	Krom	729
  <ul style="list-style-type: none"> • Çıkış ucu uzunluğu 130 mm'dir. • Çıkış ucu yüksekliği 85 mm'dir. • Isı ve debi limitörlü özel kartuş • +/- 7° hareketli su tasarruflu perlatör • Özel debi kısıcılı perlatör sayesinde max. 5 L/dk su akışı sağlanmaktadır. 			
A40775ENR 	BluEco Lavabo bataryası	Krom	754
  <ul style="list-style-type: none"> • Çıkış ucu uzunluğu 130 mm'dir. • Çıkış ucu yüksekliği 85 mm'dir. • 90° tek yönlü (sola dönen) ısı ve debi limitörlü özel kartuş • Özel debi kısıcılı perlatör sayesinde max. 5 L/dk su akışı sağlanmaktadır. 			
A40798 ◆ 	Lavabo bataryası (yüksek)	Krom	997
  <ul style="list-style-type: none"> • Çıkış ucu uzunluğu 142 mm'dir. • Çıkış ucu yüksekliği 241 mm'dir. • Isı ve debi limitörlü özel kartuş • +/- 7° hareketli su tasarruflu perlatör • Özel debi kısıcılı perlatör sayesinde max. 5 L/dk su akışı sağlanmaktadır. 			

• Bu ürünlerde tesisat ana girişine filtre takılması tavsiye edilir. • Armatür-Lavabo Uyum Tablosu için bkz. sayfa no: 488-505.



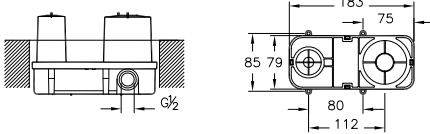


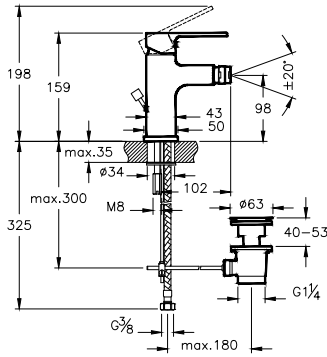


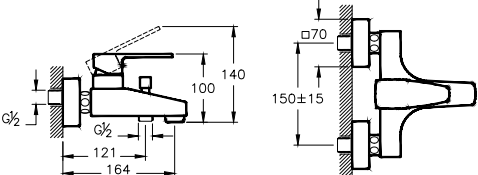


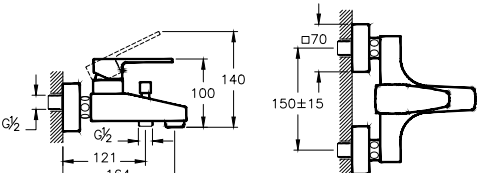
• Eczacıbaşı Yapı Gereçleri San. ve Tic. A.Ş.'nin ürünler ve teknik detaylarında değişiklik yapma hakkı saklıdır. • Armatürler için garanti süresi 10 yıldır (Elektronik lavabo bataryaları ve zaman ayarlı-dokunmatik lavabo bataryaları hariç). • Elektronik lavabo bataryaları ve zaman ayarlı-dokunmatik lavabo bataryaları için garanti süresi 2 yıldır.

Q-Line

Ürün/Kod	Ürün açıklamaları	Kaplama	Fiyat (TL)*
A40798ENR 	BluEco Lavabo bataryası (yüksek)	Krom	1.032
                 	<ul style="list-style-type: none"> Çıkış ucu uzunluğu 142 mm'dir. Çıkış ucu yüksekliği 241 mm'dir. 90° tek yönlü (sola dönen) ısı ve debi limitörlü özel kartuş Özel debi kısıcılı perlatör sayesinde max. 5 L/dk su akışı sağlanmaktadır. 		
A42507 	Lavabo bataryası (3 delikli lavabolar için)	Krom	817
            	<ul style="list-style-type: none"> Çıkış ucu uzunluğu 132 mm'dir. Çıkış ucu yüksekliği 96 mm'dir. +/- 7° hareketli perlatör Özel debi kısıcılı perlatör sayesinde max. 5 L/dk su akışı sağlanmaktadır. 90° seramik diskli açma-kapama 		
A42250 	Ankastre lavabo bataryası (sıva üstü grubu)	Krom	694
        	<ul style="list-style-type: none"> Kaba inşaat sırasında A42230 kullanılarak sıva altı montajı yapılmalıdır. Çıkış ucu uzunluğu 166 mm'dir. Özel debi kısıcılı perlatör sayesinde max. 5 L/dk su akışı sağlanmaktadır. Isı ve debi limitörlü özel kartuş Sıva altı grubu ürüne dahil değildir. 		



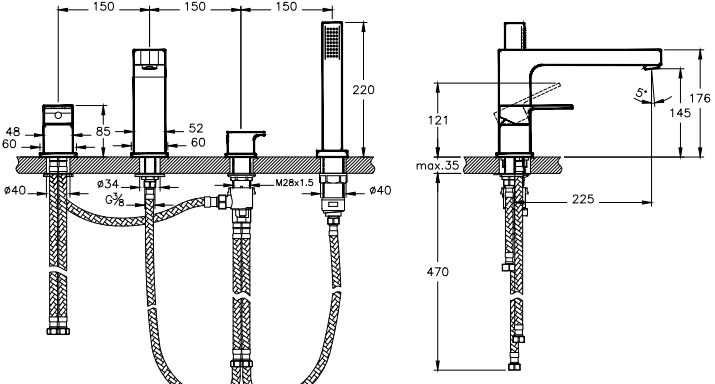


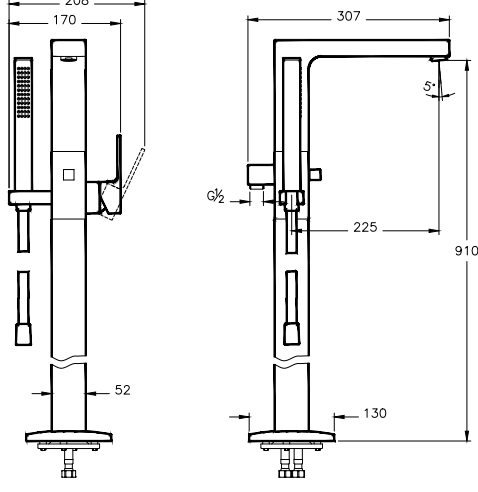


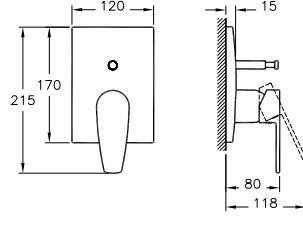
• Bu ürünlerde tesisat ana girişine filtre takılması tavsiye edilir. • Armatür-Lavabo Uyum Tablosu için bkz. sayfa no: 488-505.
 • Eczacıbaşı Yapı Gereçleri San. ve Tic. A.Ş.'nin ürünler ve teknik detaylarında değişiklik yapma hakkı saklıdır. • Armatürler için garanti süresi 10 yıldır (Elektronik lavabo bataryaları ve zaman ayarlı-dokunmatik lavabo bataryaları hariç). • Elektronik lavabo bataryaları ve zaman ayarlı-dokunmatik lavabo bataryaları için garanti süresi 2 yıldır.

Q-Line

Ürün/Kod	Ürün açıklamaları	Kaplama	Fiyat (TL)*
A42230 ◆ 	VitrA Ankastr lavabo bataryası (sıva altı grubu)		487
	<ul style="list-style-type: none"> • Kaba inşaat sırasında sıva altı montajı yapılmalıdır. • Sıva üstü grubu ürüne dahil değildir. 		
A40777 	Bide bataryası (sifon kumandalı)	Krom	922
	<ul style="list-style-type: none"> • Çıkış ucunda mafsalı perlatör kullanılmıştır. • Çıkış ucu uzunluğu 102 mm'dir. • Isı ve debi ayarlı özel kartuş • Özel debi kısıcılı perlatör sayesinde max. 5 L/dk su akışı sağlanmaktadır. • Sifon alt grubu fiyata dahil değildir. • Sifon kumandalı olduğundan taşma deliği olmayan bideler ile uyumlu değildir. 		
A40778 ◆ 	Banyo bataryası	Krom	968
	<ul style="list-style-type: none"> • Duş kumandası kilitlemelidir. • El duşu çıkışı G 1/2" tir. • Çıkış ucu uzunluğu 164 mm'dir. • Isı ve debi limitörlü özel kartuş 		
A40778ENR 	BluEco Banyo bataryası	Krom	1.000
	<ul style="list-style-type: none"> • Duş kumandası kilitlemelidir. • El duşu çıkışı G 1/2" tir. • Çıkış ucu uzunluğu 164 mm'dir. • 90° tek yönlü (sola dönen) ısı ve debi limitörlü özel kartuş 		




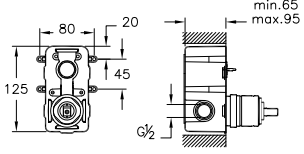


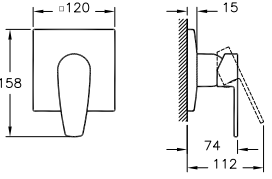



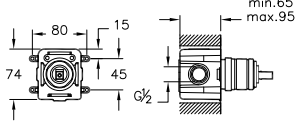


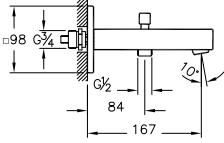
• Bu ürünlerde tesisat ana girişine filtre takılması tavsiye edilir. • Armatür-Lavabo Uyum Tablosu için bkz. sayfa no: 488-505.
 • Eczacıbaşı Yapı Gereçleri San. ve Tic. A.Ş.'nin ürünler ve teknik detaylarında değişiklik yapma hakkı saklıdır. • Armatürler için garanti süresi 10 yıldır (Elektronik lavabo bataryaları ve zaman ayarlı-dokunmatik lavabo bataryaları hariç). • Elektronik lavabo bataryaları ve zaman ayarlı-dokunmatik lavabo bataryaları için garanti süresi 2 yıldır.

Q-Line

Ürün/Kod	Ürün açıklamaları	Kaplama	Fiyat (TL)*
A42531 	Küvet bataryası (4 delikli)	Krom	2.620
	<ul style="list-style-type: none"> • Çıkış ucu uzunluğu 225 mm'dir. • Çıkış ucu yüksekliği 145 mm'dir. • Isı ve debi limitörlü özel kartuş • 1F el duşu ve Chroma-tech spiral ürüne dahildir. • Spiral uzunluğu 1.500 mm'dir. 		
A41289 	Küvet bataryası (yerden-el duşu)	Krom	3.936
	<ul style="list-style-type: none"> • Çıkış ucu uzunluğu 225 mm'dir. • Yerden çıkış ucuna kadar olan yükseklik 910 mm'dir. • Isı ve debi limitörlü özel kartuş • 1F el duşu ürüne dahildir. • Uyumlu olduğu küvetler için bkz. sayfa no: 1146 • Chroma-tech spiral uzunluğu 1.500 mm'dir. 		
A42208 	Ankastre banyo bataryası (sıva üstü grubu)	Krom	493
	<ul style="list-style-type: none"> • Kaba inşaat sırasında A41949 kullanılarak sıva altı montajı yapılmalıdır. • Çıkış ucu kullanılacaksa A42254 veya A42393 kodlu çıkış ucu kullanımı tavsiye edilir. Diğer çıkış uçları için bkz. sayfa no: 376-380 • Rozet, kumanda kolu ve yönlendirici ürüne dahildir. • Sıva altı grubu ürüne dahil değildir. 		

• Bu ürünlerde tesisat ana girişine filtre takılması tavsiye edilir. • Armatür-Lavabo Uyum Tablosu için bkz. sayfa no: 488-505.
 • Eczacıbaşı Yapı Gereçleri San. ve Tic. A.Ş.'nin ürünler ve teknik detaylarında değişiklik yapma hakkı saklıdır. • Armatürler için garanti süresi 10 yıldır (Elektronik lavabo bataryaları ve zaman ayarlı-dokunmatik lavabo bataryaları hariç). • Elektronik lavabo bataryaları ve zaman ayarlı-dokunmatik lavabo bataryaları için garanti süresi 2 yıldır.



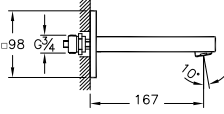


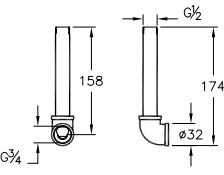


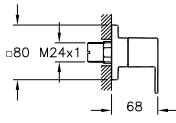


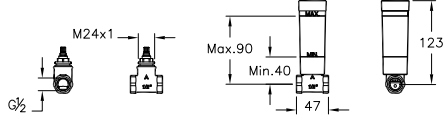


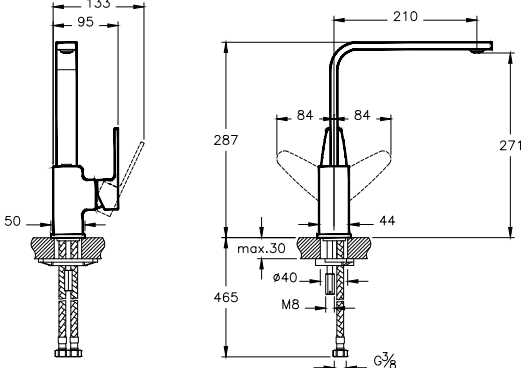
Q-Line

Ürün/Kod	Ürün açıklamaları	Kaplama	Fiyat (TL)*
A41949 ◆ 	VitrA Ankastr banyo bataryası (sıva altı grubu)		414
 	<ul style="list-style-type: none"> • Kaba inşaat sırasında sıva altı montajı yapılmalıdır. • Yönlendirici ile çıkış ucu, duş başlığı, su jetleri veya el duşu (ankastre el duşu çıkışı kullanılarak) seçeneklerinden sadece ikisi kullanılabilir. • Isı ve debi limitörlü özel kartuş • Sıva üstü grubu ürüne dahil değildir. • A42208 ile uyumludur. 		
A42222 	Ankastr duş bataryası (sıva üstü grubu)	Krom	458
	<ul style="list-style-type: none"> • Kaba inşaat sırasında A42213 kullanılarak sıva altı montajı yapılmalıdır. • Rozet ve kumanda kolu ürüne dahildir. • Sıva altı grubu ürüne dahil değildir. 		
A42213 ◆ 	VitrA Ankastr duş bataryası (sıva altı grubu)		380
 	<ul style="list-style-type: none"> • Kaba inşaat sırasında sıva altı montajı yapılmalıdır. • Isı ve debi limitörlü özel kartuş • Çıkış ucu, duş başlığı, su jetleri veya el duşu (ankastre el duşu çıkışı kullanılarak) seçeneklerinden sadece biri kullanılabilir. • Sıva üstü grubu ürüne dahil değildir. 		
A42393 ◆ 	Çıkış ucu (el duşu çıkışı)	Krom	575
	<ul style="list-style-type: none"> • Ankastr banyo veya ankastr duş bataryaları ile uyumludur. • El duşu çıkışı G 1/2'tir. • Çıkış ucu uzunluğu 167 mm'dir. • Duş kumandası kilitlemelidir. 		

• Bu ürünlerde tesisat ana girişine filtre takılması tavsiye edilir. • Armatür-Lavabo Uyum Tablosu için bkz. sayfa no: 488-505.

• Eczacıbaşı Yapı Gereçleri San. ve Tic. A.Ş.'nin ürünler ve teknik detaylarında değişiklik yapma hakkı saklıdır. • Armatürler için garanti süresi 10 yıldır (Elektronik lavabo bataryaları ve zaman ayarlı-dokunmatik lavabo bataryaları hariç). • Elektronik lavabo bataryaları ve zaman ayarlı-dokunmatik lavabo bataryaları için garanti süresi 2 yıldır.





Q-Line

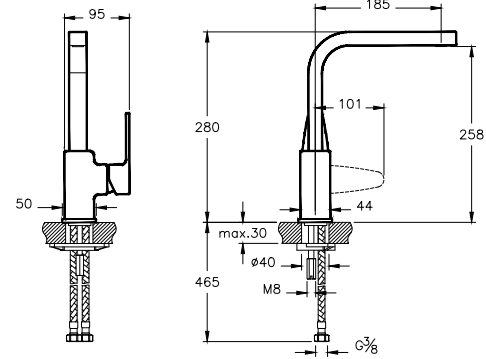
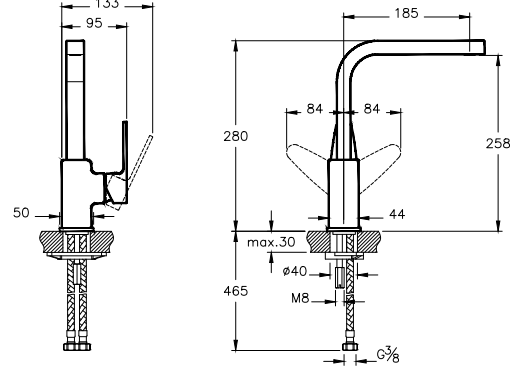
Ürün/Kod	Ürün açıklamaları	Kaplama	Fiyat (TL)*
A42254 ◆ 	Çıkış ucu	Krom	371
	<ul style="list-style-type: none"> Ankastre banyo ve duş bataryaları ile uyumludur. Çıkış ucu uzunluğu 167 mm'dir. 		
A42249 ◆ 	VitrA Ankastre dirsek grubu		90
	<ul style="list-style-type: none"> Çıkış ucu bağlantısı için kullanılabilir. Kaba inşaat sırasında sıva altı montajı yapılmalıdır. 		
A41446 ◆ 	Ankastre stop valf (sıva üstü grubu)	Krom	125
	<ul style="list-style-type: none"> Kaba inşaat sırasında A41441 veya A41442 kullanılarak sıva altı montajı yapılmalıdır. 80x80 mm rozet ürüne dahildir. Sıva altı grubu ürüne dahil değildir. 		
A41441 ◆ 	VitrA Ankastre stop valf (sıva altı grubu)		103
	<ul style="list-style-type: none"> Kaba inşaat sırasında sıva altı montajı yapılmalıdır. 180° açma-kapama Su girişi bağlantısı G 1/2'tir. 50 mm oynama mesafesi Sıva üstü grubu ürüne dahil değildir. 		
A42135 ◆ 	Eviye bataryası	Krom	1.145
	<ul style="list-style-type: none"> Çıkış ucu uzunluğu 210 mm'dir. Çıkış ucu yüksekliği 271 mm'dir. Döner boruludur. Isı ve debi limitörlü özel kartuş Özel debi kısıcılı perlatör sayesinde max. 5 L/dk su akışı sağlanmaktadır. 		

* Bu ürünlerde tesisat ana girişine filtre takılması tavsiye edilir. • Armatür-Lavabo Uyum Tablosu için bkz. sayfa no: 488-505.

• Eczacıbaşı Yapı Gereçleri San. ve Tic. A.Ş.'nin ürünler ve teknik detaylarında değişiklik yapma hakkı saklıdır. • Armatürler için garanti süresi 10 yıldır (Elektronik lavabo bataryaları ve zaman ayarlı-dokunmatik lavabo bataryaları hariç). • Elektronik lavabo bataryaları ve zaman ayarlı-dokunmatik lavabo bataryaları için garanti süresi 2 yıldır.










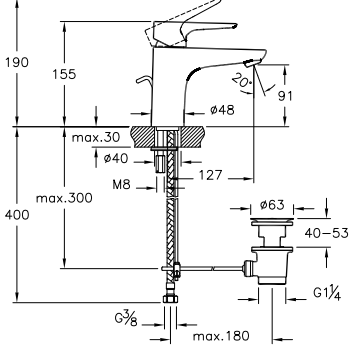









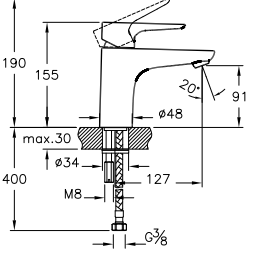









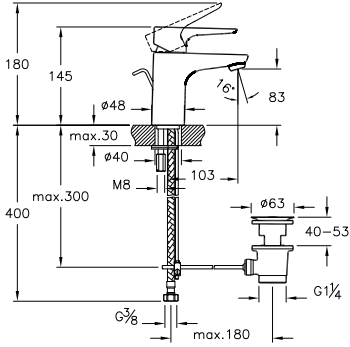
Q-Line

Ürün/Kod	Ürün açıklamaları	Kaplama	Fiyat (TL)*
<p>A42132</p>  	<p>Eviyi bataryası</p> <ul style="list-style-type: none"> • Çıkış ucu uzunluğu 185 mm'dir. • Çıkış ucu yüksekliği 258 mm'dir. • Döner boruludur. • Isı ve debi limitörlü özel kartuş • Cache (gizli) silikon perlatör • Özel debi kısıcılı perlatör sayesinde max. 5 L/dk su akışı sağlanmaktadır. 	Krom	1.089
<p>A42132ENR</p>  	<p>BluEco Eviyi bataryası</p> <ul style="list-style-type: none"> • Çıkış ucu uzunluğu 185 mm'dir. • Çıkış ucu yüksekliği 258 mm'dir. • Döner boruludur. • 90° tek yönlü (sola dönen) ısı ve debi limitörlü özel kartuş • Cache (gizli) silikon perlatör • Özel debi kısıcılı perlatör sayesinde max. 5 L/dk su akışı sağlanmaktadır. 	Krom	1.124







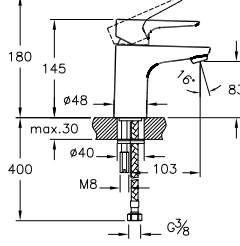




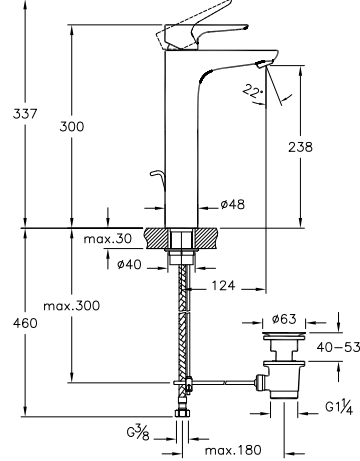




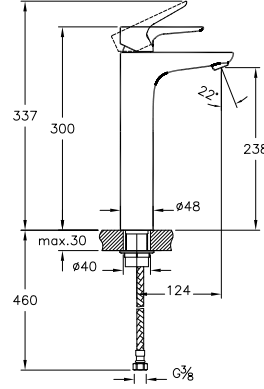
• Bu ürünlerde tesisat ana girişine filtre takılması tavsiye edilir. • Armatür-Lavabo Uyum Tablosu için bkz. sayfa no: 488-505.
 • Eczacıbaşı Yapı Gereçleri San. ve Tic. A.Ş.'nin ürünler ve teknik detaylarında değişiklik yapma hakkı saklıdır. • Armatürler için garanti süresi 10 yıldır (Elektronik lavabo bataryaları ve zaman ayarlı-dokunmatik lavabo bataryaları hariç). • Elektronik lavabo bataryaları ve zaman ayarlı-dokunmatik lavabo bataryaları için garanti süresi 2 yıldır.

X-Line

Ürün/Kod	Ürün açıklamaları	Kaplama	Fiyat (TL)*
A42325	    Lavabo bataryası (sifon kumandalı)	Krom	675
A4232523	    Lavabo bataryası (sifon kumandalı)	Altın	892
	<ul style="list-style-type: none"> • Çıkış ucu uzunluğu 127 mm'dir. • Çıkış ucu yüksekliği 91 mm'dir. • Isı ve debi limitörlü özel kartuş • Özel debi kısıcılı perlatör sayesinde max. 5 L/dk su akışı sağlanmaktadır. • Sifon alt grubu ürüne dahil değildir. • Sifon alt grubu seçimi için bkz. sayfa no: 392-393 • Sifon kumandalı olduğundan taşma deliği olmayan lavabolarla uyumlu değildir. 		
A42321	    Lavabo bataryası	Krom	613
A4232123	    Lavabo bataryası	Altın	809
	<ul style="list-style-type: none"> • Çıkış ucu uzunluğu 127 mm'dir. • Çıkış ucu yüksekliği 91 mm'dir. • Isı ve debi limitörlü özel kartuş • Özel debi kısıcılı perlatör sayesinde max. 5 L/dk su akışı sağlanmaktadır. 		
A42387	    Lavabo bataryası (sifon kumandalı-kısa)	Krom	613
A4238723	    Lavabo bataryası (sifon kumandalı-kısa)	Altın	809
	<ul style="list-style-type: none"> • Çıkış ucu uzunluğu 103 mm'dir. • Çıkış ucu yüksekliği 83 mm'dir. • Isı ve debi limitörlü özel kartuş • Özel debi kısıcılı perlatör sayesinde max. 5 L/dk su akışı sağlanmaktadır. • Sifon alt grubu ürüne dahil değildir. • Sifon alt grubu seçimi için bkz. sayfa no: 392-393 • Sifon kumandalı olduğundan taşma deliği olmayan lavabolarla uyumlu değildir. <p>1 Nisan 2019 tarihi itibarıyla satış hattından kaldırılacaktır.</p>		




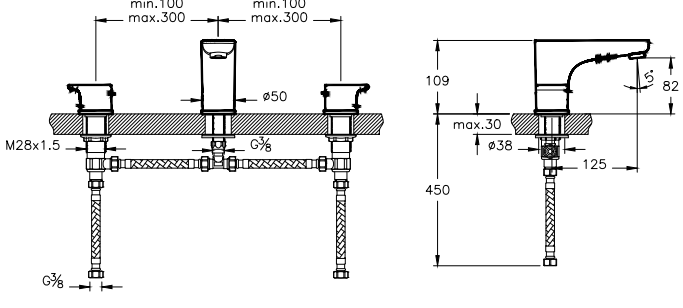



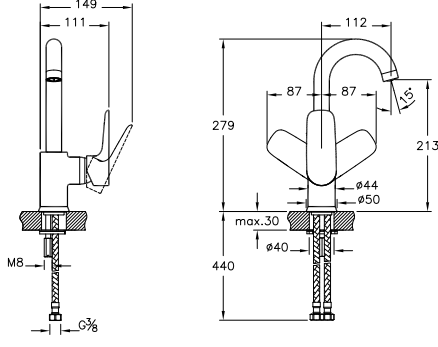



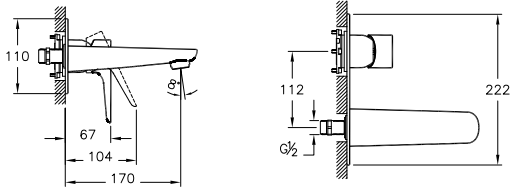


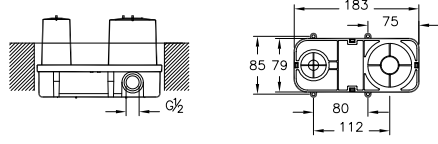
• Bu ürünlerde tesisat ana girişine filtre takılması tavsiye edilir. • Armatür-Lavabo Uyum Tablosu için bkz. sayfa no: 488-505.
 • Eczacıbaşı Yapı Gereçleri San. ve Tic. A.Ş.'nin ürünler ve teknik detaylarında değişiklik yapma hakkı saklıdır. • Armatürler için garanti süresi 10 yıldır (Elektronik lavabo bataryaları ve zaman ayarlı-dokunmatik lavabo bataryaları hariç). • Elektronik lavabo bataryaları ve zaman ayarlı-dokunmatik lavabo bataryaları için garanti süresi 2 yıldır.

X-Line

Ürün/Kod	Ürün açıklamaları	Kaplama	Fiyat (TL)*
A42386	 Lavabo bataryası (kısa)	Krom	551
A4238623	 Lavabo bataryası (kısa)	Altın	727
 	<ul style="list-style-type: none"> • Çıkış ucu uzunluğu 103 mm'dir. • Çıkış ucu yüksekliği 83 mm'dir. • Isı ve debi limitörlü özel kartuş • Özel debi kısıcılı perlatör sayesinde max. 5 L/dk su akışı sağlanmaktadır. 		
A42326	 Lavabo bataryası (sifon kumandalı - yüksek)	Krom	980
A4232623	 Lavabo bataryası (sifon kumandalı - yüksek)	Altın	1.291
 	<ul style="list-style-type: none"> • Çıkış ucu uzunluğu 124 mm'dir. • Çıkış ucu yüksekliği 238 mm'dir. • Isı ve debi limitörlü özel kartuş • Özel debi kısıcılı perlatör sayesinde max. 5 L/dk su akışı sağlanmaktadır. • Sifon alt grubu ürüne dahil değildir. • Sifon alt grubu seçimi için bkz. sayfa no: 392-393 • Sifon kumandalı olduğundan taşma deliği olmayan lavabolarla uyumlu değildir. 		
A42322	 Lavabo bataryası (yüksek)	Krom	883
A4232223	 Lavabo bataryası (yüksek)	Altın	1.165
 	<ul style="list-style-type: none"> • Çıkış ucu uzunluğu 124 mm'dir. • Çıkış ucu yüksekliği 238 mm'dir. • Isı ve debi limitörlü özel kartuş • Özel debi kısıcılı perlatör sayesinde max. 5 L/dk su akışı sağlanmaktadır. 		








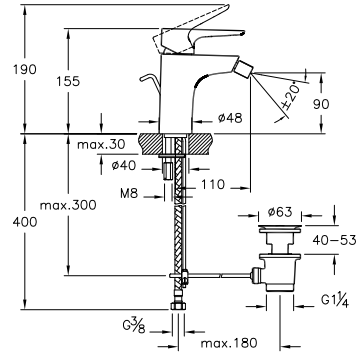





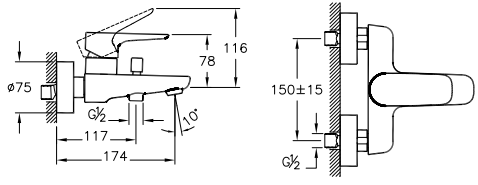



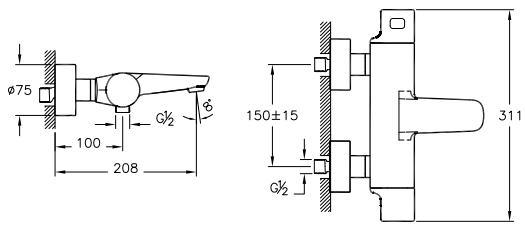





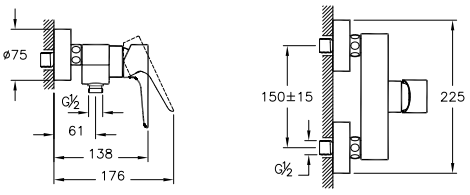
• Bu ürünlerde tesisat ana girişine filtre takılması tavsiye edilir. • Armatür-Lavabo Uyum Tablosu için bkz. sayfa no: 488-505.
 • Eczacıbaşı Yapı Gereçleri San. ve Tic. A.Ş.'nin ürünler ve teknik detaylarında değişiklik yapma hakkı saklıdır. • Armatürler için garanti süresi 10 yıldır (Elektronik lavabo bataryaları ve zaman ayarlı-dokunmatik lavabo bataryaları hariç). • Elektronik lavabo bataryaları ve zaman ayarlı-dokunmatik lavabo bataryaları için garanti süresi 2 yıldır.

X-Line

Ürün/Kod	Ürün açıklamaları	Kaplama	Fiyat (TL)*
A42504	 Lavabo bataryası (3 delikli lavabolar için)	Krom	735
A4250423	 Lavabo bataryası (3 delikli lavabolar için)	Altın	882
	<ul style="list-style-type: none"> Çıkış ucu uzunluğu 125 mm'dir. Çıkış ucu yüksekliği 82 mm'dir. Özel debi kısıcılı perlatör sayesinde max. 5 L/dk su akışı sağlanmaktadır. 90° seramik diskli açma-kapama 		
A42402	 Lavabo bataryası (döner borulu)	Krom	765
A4240223	 Lavabo bataryası (döner borulu)	Altın	917
	<ul style="list-style-type: none"> Çıkış ucu uzunluğu 112 mm'dir. Çıkış ucu yüksekliği 213 mm'dir. Döner boruludur. Metal parayla bile kolayca sökülüp takılabilen perlatör Özel debi kısıcılı perlatör sayesinde max. 5 L/dk su akışı sağlanmaktadır. Isı ve debi limitörlü özel kartuş 		
A42399 ◆	 Ankastr lavabo bataryası (sıva üstü grubu)	Krom	623
A4239923	 Ankastr lavabo bataryası (sıva üstü grubu)	Altın	749
	<ul style="list-style-type: none"> Kaba inşaat sırasında A42230 kullanılarak sıva altı montajı yapılmalıdır. Çıkış ucu uzunluğu 170 mm'dir. Isı ve debi limitörlü özel kartuş Özel debi kısıcılı perlatör sayesinde max. 5 L/dk su akışı sağlanmaktadır. Sıva altı grubu ürüne dahil değildir. 		
A42230 ◆	 VitrA Ankastr lavabo bataryası (sıva altı grubu)		487
	<ul style="list-style-type: none"> Kaba inşaat sırasında sıva altı montajı yapılmalıdır. Sıva üstü grubu ürüne dahil değildir. 		

• Bu ürünlerde tesisat ana girişine filtre takılması tavsiye edilir. • Armatür-Lavabo Uyum Tablosu için bkz. sayfa no: 488-505.
 • Eczacıbaşı Yapı Gereçleri San. ve Tic. A.Ş.'nin ürünler ve teknik detaylarında değişiklik yapma hakkı saklıdır. • Armatürler için garanti süresi 10 yıldır (Elektronik lavabo bataryaları ve zaman ayarlı-dokunmatik lavabo bataryaları hariç). • Elektronik lavabo bataryaları ve zaman ayarlı-dokunmatik lavabo bataryaları için garanti süresi 2 yıldır.




X-Line

Ürün/Kod	Ürün açıklamaları	Kaplama	Fiyat (TL)*
A42323	   Bide bataryası (sifon kumandalı)	Krom	799
A4232323	   Bide bataryası (sifon kumandalı)	Altın	1.051
	<ul style="list-style-type: none"> • Çıkış ucunda mafsalı perlatör kullanılmıştır. • Özel debi kısıcılı perlatör sayesinde max. 5 L/dk su akışı sağlanmaktadır. • Isı ve debi ayarlı özel kartuş • Sifon alt grubu ürüne dahil değildir. • Sifon kumandalı olduğundan taşma deliği olmayan lavabolar ile uyumlu değildir. 		
A42324	  Banyo bataryası	Krom	856
A4232423	  Banyo bataryası	Altın	1.130
	<ul style="list-style-type: none"> • El duşu çıkışı G 1/2"tir. • Duş kumandası kilitlemelidir. • Çıkış ucu uzunluğu 174 mm'dir. • Isı ve debi limitörlü özel kartuş 		
A47097	  Termostatik banyo bataryası	Krom	2.090
	<ul style="list-style-type: none"> • El duşu çıkışı G 1/2"tir. • Çıkış ucu uzunluğu 208 mm'dir. • 38°C üzerindeki sıcaklıklara istenmeden çıkılmasını engelleyici emniyet butonu • Tek volan ile 180° açma-kapama ve yönlendirme • Kullanım koşulları için bkz. sayfa 505 		
A42378	  Duş bataryası	Krom	685
A4237823	  Duş bataryası	Altın	904
	<ul style="list-style-type: none"> • El duşu çıkışı G 1/2"tir. • Isı ve debi limitörlü özel kartuş 		

• Bu ürünlerde tesisat ana girişine filtre takılması tavsiye edilir. • Armatür-Lavabo Uyum Tablosu için bkz. sayfa no: 488-505.




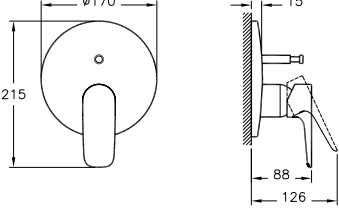


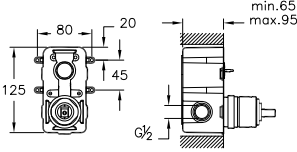



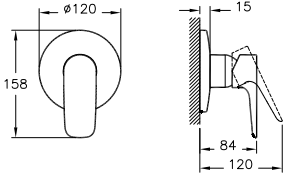


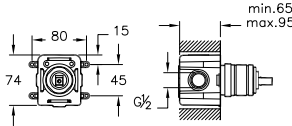
• Eczacıbaşı Yapı Gereçleri San. ve Tic. A.Ş.'nin ürünler ve teknik detaylarında değişiklik yapma hakkı saklıdır. • Armatürler için garanti süresi 10 yıldır (Elektronik lavabo bataryaları ve zaman ayarlı-dokunmatik lavabo bataryaları hariç). • Elektronik lavabo bataryaları ve zaman ayarlı-dokunmatik lavabo bataryaları için garanti süresi 2 yıldır.

X-Line

Ürün/Kod	Ürün açıklamaları	Kaplama	Fiyat (TL)*
A47098	 <ul style="list-style-type: none"> • 38°C üzerindeki sıcaklıklara istenmeden çıkılmasını engelleyici emniyet butonu • 90° açma-kapama • El duşu çıkışı G 1/2'tir. • 25°C üzeri su kullanımında soğuk suyun sıcak su üzerindeki izolasyon etkisi ile gövdenin aşırı ısınması engellenir. • Kullanım koşulları için bkz. sayfa 505 <p>1 Nisan 2019 tarihi itibariyle satış hattından kaldırılacaktır.</p>	Krom	1.533
A42530	 <ul style="list-style-type: none"> • Çıkış ucu uzunluğu 223 mm'dir. • Çıkış ucu yüksekliği 147 mm'dir. • Isı ve debi limitörlü özel kartuş • 1F el duşu ve Chroma-tech spiral ürüne dahildir. • Spiral uzunluğu 1.500 mm'dir. 	Krom	2.508
A4253023		Altın	3.010
A41288	 <ul style="list-style-type: none"> • Çıkış ucu uzunluğu 223 mm'dir. • Yerden çıkış ucuna kadar olan yükseklik 914 mm'dir. • Isı ve debi limitörlü özel kartuş • 1F el duşu ürüne dahildir. • Uyumlu olduğu küvetler için bkz. sayfa no: 1146 • Chroma-tech spiral uzunluğu 1.500 mm'dir. 	Krom	3.354
A4128823		Altın	4.024

• Bu ürünlerde tesisat ana girişine filtre takılması tavsiye edilir. • Armatür-Lavabo Uyum Tablosu için bkz. sayfa no: 488-505.
 • Eczacıbaşı Yapı Gereçleri San. ve Tic. A.Ş.'nin ürünler ve teknik detaylarında değişiklik yapma hakkı saklıdır. • Armatürler için garanti süresi 10 yıldır (Elektronik lavabo bataryaları ve zaman ayarlı-dokunmatik lavabo bataryaları hariç). • Elektronik lavabo bataryaları ve zaman ayarlı-dokunmatik lavabo bataryaları için garanti süresi 2 yıldır.



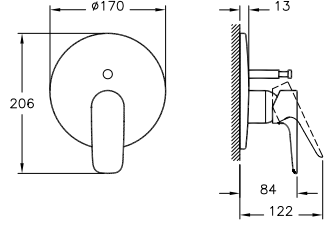


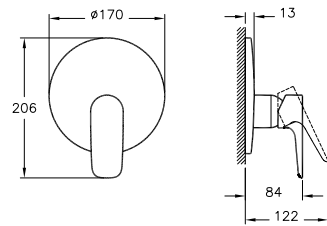


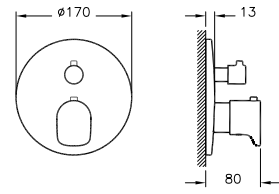
X-Line

Ürün/Kod	Ürün açıklamaları	Kaplama	Fiyat (TL)*
A42251 ◆ 	Ankastre banyo bataryası (sıva üstü grubu)	Krom	483
A4225123 ◆ 	Ankastre banyo bataryası (sıva üstü grubu)	Altın	636
	<ul style="list-style-type: none"> • Kaba inşaat sırasında A41949 kullanılarak sıva altı montajı yapılmalıdır. • Çıkış ucu kullanılacaksa A40699, A4069923, A42392 veya A4239223 kodlu çıkış ucu kullanımı tavsiye edilir. Diğer çıkış uçları için bkz. sayfa no: 376-380 • Rozet, kumanda kolu ve yönlendirici ürüne dahildir. • Sıva altı grubu ürüne dahil değildir. 		
A41949 ◆ 	VitrA Ankastre banyo bataryası (sıva altı grubu)		414
	<ul style="list-style-type: none"> • Kaba inşaat sırasında sıva altı montajı yapılmalıdır. • Yönlendirici ile çıkış ucu, duş başlığı, su jetleri veya el duşu (ankastre el duşu çıkışı kullanılarak) seçeneklerinden sadece ikisi kullanılabilir. • Isı ve debi limitörlü özel kartuş • Sıva üstü grubu ürüne dahil değildir. 		
A42252 	Ankastre duş bataryası (sıva üstü grubu)	Krom	454
A4225223 	Ankastre duş bataryası (sıva üstü grubu)	Altın	601
	<ul style="list-style-type: none"> • Kaba inşaat sırasında A42213 kullanılarak sıva altı montajı yapılmalıdır. • Rozet ve kumanda kolu ürüne dahildir. • Sıva altı grubu ürüne dahil değildir. 		
A42213 ◆ 	VitrA Ankastre duş bataryası (sıva altı grubu)		380
	<ul style="list-style-type: none"> • Kaba inşaat sırasında sıva altı montajı yapılmalıdır. • Isı ve debi limitörlü özel kartuş • Çıkış ucu, duş başlığı, su jetleri veya el duşu (ankastre el duşu çıkışı kullanılarak) seçeneklerinden sadece biri kullanılabilir. • Sıva üstü grubu ürüne dahil değildir. 		

• Bu ürünlerde tesisat ana girişine filtre takılması tavsiye edilir. • Armatür-Lavabo Uyum Tablosu için bkz. sayfa no: 488-505.

• Eczacıbaşı Yapı Gereçleri San. ve Tic. A.Ş.'nin ürünler ve teknik detaylarında değişiklik yapma hakkı saklıdır. • Armatürler için garanti süresi 10 yıldır (Elektronik lavabo bataryaları ve zaman ayarlı-dokunmatik lavabo bataryaları hariç). • Elektronik lavabo bataryaları ve zaman ayarlı-dokunmatik lavabo bataryaları için garanti süresi 2 yıldır.


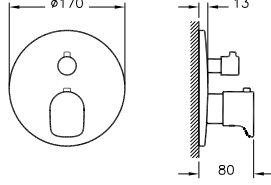

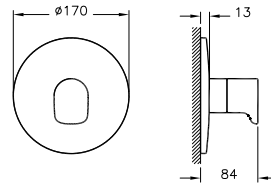

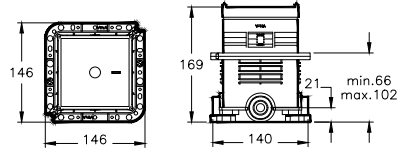
X-Line

Ürün/Kod	Ürün açıklamaları	Kaplama	Fiyat (TL)*
A42264 	Ankastre banyo bataryası (V-Box sıva üstü grubu)	Krom	782
	<ul style="list-style-type: none"> • Kaba inşaat sırasında A42262 kullanılarak sıva altı montajı yapılmalıdır. • Yönlendirici ile çıkış ucu, duş başlığı, su jetleri veya el duşu (ankastre el duşu çıkışı kullanılarak) seçeneklerinden sadece ikisi kullanılabilir. • Çıkış ucu kullanılacaksa A40699 veya A42392 kodlu çıkış uçları ile kullanımı tavsiye edilir. Diğer çıkış uçları için bkz. sayfa no: 376-380 • Kartuş grubu, rozet, kumanda kolu ve yönlendirici ürüne dahildir. • Sıva altı grubu ürüne dahil değildir. 		
A42267 	Ankastre duş bataryası (V-Box sıva üstü grubu)	Krom	730
	<ul style="list-style-type: none"> • Kaba inşaat sırasında A42262 kullanılarak sıva altı montajı yapılmalıdır. • Yönlendirici ile çıkış ucu, duş başlığı, su jetleri veya el duşu (ankastre el duşu çıkışı kullanılarak) seçeneklerinden sadece birisi kullanılabilir. • Çıkış ucu kullanılacaksa A40699 veya A42392 kodlu çıkış uçları ile kullanımı tavsiye edilir. Diğer çıkış uçları için bkz. sayfa no: 376-380 • Kartuş grubu, rozet, kumanda kolu ürüne dahildir. • Sıva altı grubu ürüne dahil değildir. 		
A42270 	Ankastre termostatik banyo bataryası (V-Box sıva üstü grubu)	Krom	1.605
	<ul style="list-style-type: none"> • Kaba inşaat sırasında A42262 kullanılarak sıva altı montajı yapılmalıdır. • Yönlendirici ile çıkış ucu, duş başlığı, su jetleri veya el duşu (ankastre el duşu çıkışı kullanılarak) seçeneklerinden sadece ikisi kullanılabilir. • 38°C üzerindeki sıcaklıklara istenmeden çıkılmasını engelleyici emniyet butonu • Termostatik kartuş • Yönlendirici üzerinden 90° açma kapama ve yönlendirme • Çıkış ucu kullanılacaksa A40699 veya A42392 kodlu çıkış uçları ile kullanımı tavsiye edilir. Diğer çıkış uçları için bkz. sayfa no: 376-380 • Kartuş grubu, rozet, kumanda kolu ve yönlendirici ürüne dahildir. • Sıva altı grubu ürüne dahil değildir. 		

• Bu ürünlerde tesisat ana girişine filtre takılması tavsiye edilir. • Armatür-Lavabo Uyum Tablosu için bkz. sayfa no: 488-505.

• Eczacıbaşı Yapı Gereçleri San. ve Tic. A.Ş.'nin ürünler ve teknik detaylarında değişiklik yapma hakkı saklıdır. • Armatürler için garanti süresi 10 yıldır (Elektronik lavabo bataryaları ve zaman ayarlı-dokunmatik lavabo bataryaları hariç). • Elektronik lavabo bataryaları ve zaman ayarlı-dokunmatik lavabo bataryaları için garanti süresi 2 yıldır.




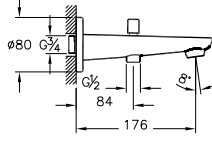



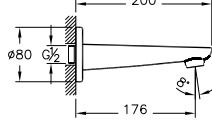


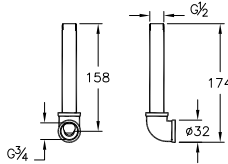



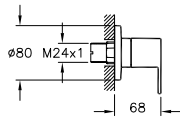
X-Line

Ürün/Kod	Ürün açıklamaları	Kaplama	Fiyat (TL)*
A42273	 Ankastre termostatik duş bataryası (V-Box sıva üstü grubu)	Krom	1.409
	<ul style="list-style-type: none"> • Kaba inşaat sırasında A42262 kullanılarak sıva altı montajı yapılmalıdır. • Yönlendirici ile çıkış ucu, duş başlığı, su jetleri veya el duşu (ankastre el duşu çıkışı kullanılarak) seçeneklerinden sadece birisi kullanılabilir. • 38°C üzerindeki sıcaklıklara istenmeden çıkılmasını engelleyici emniyet butonu • Termostatik kartuş • Yönlendirici üzerinden 90° açma kapama • Çıkış ucu kullanılacaksa A40699 veya A42392 kodlu çıkış uçları ile kullanımı tavsiye edilir. Diğer çıkış uçları için bkz. sayfa no: 376-380 • Kartuş grubu, rozet, kumanda kolu ve yönlendirici ürüne dahildir. • Sıva altı grubu ürüne dahil değildir. 		
A42276	 Yönlendirici (V-Box sıva üstü grubu)	Krom	1.350
	<ul style="list-style-type: none"> • Kaba inşaat sırasında A42262 kullanılarak sıva altı montajı yapılmalıdır. • Tesisattan gelen suyu çıkış ucu, duş başlığı, su jetleri veya el duşu (ankastre el duşu çıkışı kullanılarak) seçeneklerinden sadece üçüne yönlendirmek için kullanılabilir. • Yönlendirici grubu, rozet, kumanda kolu ürüne dahildir. • Sıva altı grubu ürüne dahil değildir. 		
A42262	 VitrA V-Box (sıva altı grubu)		457
	<ul style="list-style-type: none"> • Kaba inşaat sırasında sıva altı montajı yapılmalıdır. • Sıva üstü grubu ürüne dahil değildir. 		

• Bu ürünlerde tesisat ana girişine filtre takılması tavsiye edilir. • Armatür-Lavabo Uyum Tablosu için bkz. sayfa no: 488-505.



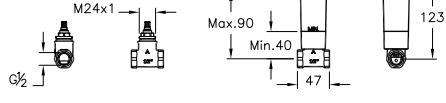




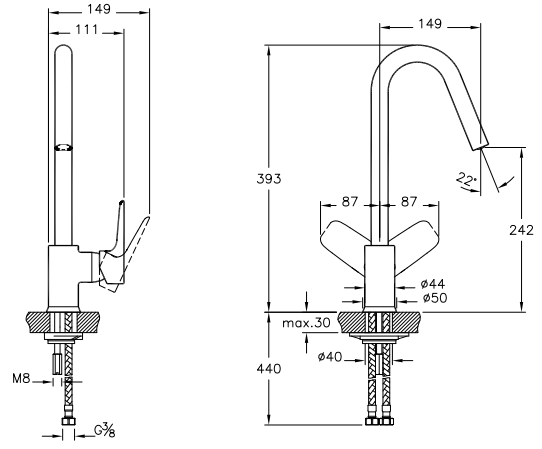
• Eczacıbaşı Yapı Gereçleri San. ve Tic. A.Ş.'nin ürünler ve teknik detaylarında değişiklik yapma hakkı saklıdır. • Armatürler için garanti süresi 10 yıldır (Elektronik lavabo bataryaları ve zaman ayarlı-dokunmatik lavabo bataryaları hariç). • Elektronik lavabo bataryaları ve zaman ayarlı-dokunmatik lavabo bataryaları için garanti süresi 2 yıldır.

X-Line

Ürün/Kod	Ürün açıklamaları	Kaplama	Fiyat (TL)*
A42392 ◆ 	Çıkış ucu (el duşu çıkışı)	Krom	575
A4239223 ◆ 	Çıkış ucu (el duşu çıkışı)	Altın	689
	<ul style="list-style-type: none"> Ankastre banyo veya ankastre duş bataryaları ile uyumludur. El duşu çıkışı G 1/2'tir. Çıkış ucu uzunluğu 176 mm'dir. Duş kumandası kilitlemelidir. 		
A40699 ◆ 	Çıkış ucu	Krom	355
A4069923 ◆ 	Çıkış ucu	Altın	465
	<ul style="list-style-type: none"> Ankastre banyo ve duş bataryaları ile uyumludur. Çıkış ucu uzunluğu 176 mm'dir. 		
A42249 ◆ 	VitrA Ankastre dirsek grubu		90
	<ul style="list-style-type: none"> Çıkış ucu bağlantısı için kullanılabilir. Kaba inşaat sırasında sıva altı montajı yapılmalıdır. 		
A41445 ◆ 	Ankastre stop valf (sıva üstü grubu)	Krom	117
A4144523 ◆ 	Ankastre stop valf (sıva üstü grubu)	Altın	141
	<ul style="list-style-type: none"> Kaba inşaat sırasında A41441 veya A41442 kullanılarak sıva altı montajı yapılmalıdır. Ø 80 mm rozet ürüne dahildir. Sıva altı grubu ürüne dahil değildir. 		






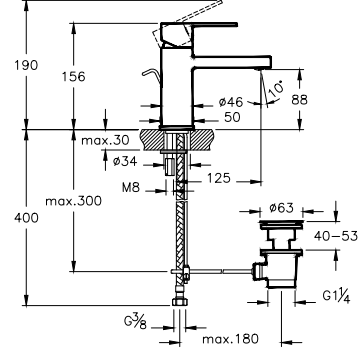





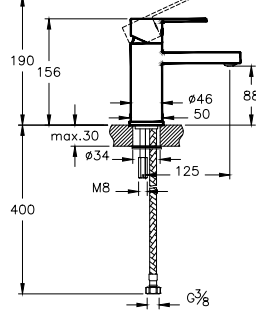



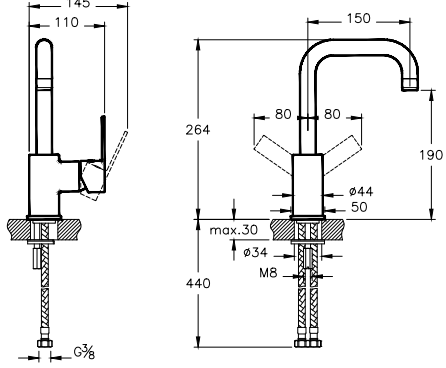
• Bu ürünlerde tesisat ana girişine filtre takılması tavsiye edilir. • Armatür-Lavabo Uyum Tablosu için bkz. sayfa no: 488-505.
 • Eczacıbaşı Yapı Gereçleri San. ve Tic. A.Ş.'nin ürünler ve teknik detaylarında değişiklik yapma hakkı saklıdır. • Armatürler için garanti süresi 10 yıldır (Elektronik lavabo bataryaları ve zaman ayarlı-dokunmatik lavabo bataryaları hariç). • Elektronik lavabo bataryaları ve zaman ayarlı-dokunmatik lavabo bataryaları için garanti süresi 2 yıldır.

X-Line

Ürün/Kod	Ürün açıklamaları	Kaplama	Fiyat (TL)*
A41441 ◆ 	VitrA Ankastr stop valf (sıva altı grubu)		103
	<ul style="list-style-type: none"> • Kaba inşaat sırasında sıva altı montajı yapılmalıdır. • 180° açma-kapama • Su giriş bağlantısı G 1/2'tir. • 50 mm oynama mesafesi • Sıva üstü grubu ürüne dahil değildir. 		
A42115 ◆ 	Eviye bataryası	Krom	893
A4211523 	Eviye bataryası	Altın	1.177
	 <ul style="list-style-type: none"> • Çıkış ucu uzunluğu 149 mm'dir. • Çıkış ucu yüksekliği 242 mm'dir. • 360° döner boruludur. • Isı ve debi limitörlü özel kartuş • Özel debi kısıcılı perlatör sayesinde max. 5 L/dk su akışı sağlanmaktadır. • Kumanda kolu sağ veya sol tarafta kullanım için uygundur. 		

• Bu ürünlerde tesisat ana girişine filtre takılması tavsiye edilir. • Armatür-Lavabo Uyum Tablosu için bkz. sayfa no: 488-505.
 • Eczacıbaşı Yapı Gereçleri San. ve Tic. A.Ş.'nin ürünler ve teknik detaylarında değişiklik yapma hakkı saklıdır. • Armatürler için garanti süresi 10 yıldır (Elektronik lavabo bataryaları ve zaman ayarlı-dokunmatik lavabo bataryaları hariç). • Elektronik lavabo bataryaları ve zaman ayarlı-dokunmatik lavabo bataryaları için garanti süresi 2 yıldır.

Flo S

Ürün/Kod	Ürün açıklamaları	Kaplama	Fiyat (TL)*
A41941	  Lavabo bataryası (sifon kumandalı)	Krom	561
A4194123	  Lavabo bataryası (sifon kumandalı)	Altın	740
	<ul style="list-style-type: none"> Çıkış ucu uzunluğu 125 mm'dir. Çıkış ucu yüksekliği 88 mm'dir. Metal parayla bile kolayca sökülüp takılabilen su tasarruflu perlatör Özel debi kısıcılı perlatör sayesinde max. 9 L/dk su akışı sağlanmaktadır. Sifon alt grubu ürüne dahil değildir. Sifon alt grubu seçimi için bkz. sayfa no: 392-393 Sifon kumandalı olduğundan taşma deliği olmayan lavabolar ile uyumlu değildir. 		
A41936	  Lavabo bataryası	Krom	509
A4193623	  Lavabo bataryası	Altın	672
	<ul style="list-style-type: none"> Çıkış ucu uzunluğu 125 mm'dir. Çıkış ucu yüksekliği 88 mm'dir. Metal parayla bile kolayca sökülüp takılabilen su tasarruflu perlatör Özel debi kısıcılı perlatör sayesinde max. 9 L/dk su akışı sağlanmaktadır. 		
A41939	 Lavabo bataryası (döner borulu)	Krom	635
A4193923	 Lavabo bataryası (döner borulu)	Altın	836
	<ul style="list-style-type: none"> Çıkış ucu uzunluğu 150 mm'dir. Çıkış ucu yüksekliği 190 mm'dir. Döner boruludur. Özel debi kısıcılı perlatör sayesinde max. 9 L/dk su akışı sağlanmaktadır. 		




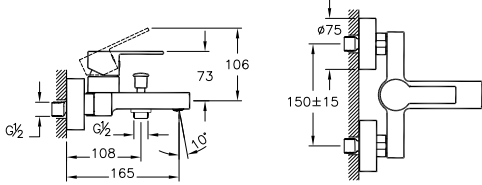



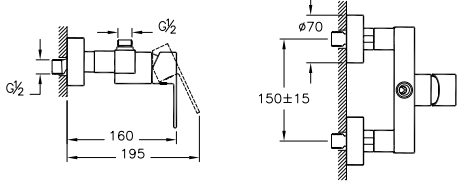



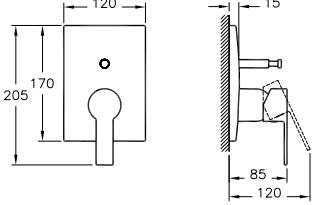


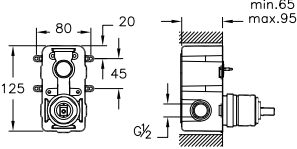
• Bu ürünlerde tesisat ana girişine filtre takılması tavsiye edilir. • Armatür-Lavabo Uyum Tablosu için bkz. sayfa no: 488-505.
 • Eczacıbaşı Yapı Gereçleri San. ve Tic. A.Ş.'nin ürünler ve teknik detaylarında değişiklik yapma hakkı saklıdır. • Armatürler için garanti süresi 10 yıldır (Elektronik lavabo bataryaları ve zaman ayarlı-dokunmatik lavabo bataryaları hariç). • Elektronik lavabo bataryaları ve zaman ayarlı-dokunmatik lavabo bataryaları için garanti süresi 2 yıldır.

Flo S

Ürün/Kod	Ürün açıklamaları	Kaplama	Fiyat (TL)*
A41942	Lavabo bataryası (sifon kumandalı- yüksek)	Krom	843
A4194223	Lavabo bataryası (sifon kumandalı- yüksek)	Altın	1.112
A41940	Lavabo bataryası (yüksek)	Krom	765
A4194023	Lavabo bataryası (yüksek)	Altın	1.009
A41943	Bide bataryası (sifon kumandalı)	Krom	659
A4194323	Bide bataryası (sifon kumandalı)	Altın	869
	Bide bataryası (sifon kumandalı)		

• Bu ürünlerde tesisat ana girişine filtre takılması tavsiye edilir. • Armatür-Lavabo Uyum Tablosu için bkz. sayfa no: 488-505.
 • Eczacıbaşı Yapı Gereçleri San. ve Tic. A.Ş.'nin ürünler ve teknik detaylarında değişiklik yapma hakkı saklıdır. • Armatürler için garanti süresi 10 yıldır (Elektronik lavabo bataryaları ve zaman ayarlı-dokunmatik lavabo bataryaları hariç). • Elektronik lavabo bataryaları ve zaman ayarlı-dokunmatik lavabo bataryaları için garanti süresi 2 yıldır.

Flo S

Ürün/Kod	Ürün açıklamaları	Kaplama	Fiyat (TL)*
A41937	 Banyo bataryası	Krom	692
A4193723	 Banyo bataryası	Altın	915
	<ul style="list-style-type: none"> • El duşu çıkışı G 1/2" tir. • Duş kumandası kilitlemelidir. • Çıkış ucu uzunluğu 165 mm' dir. • Isı ve debi limitörlü özel kartuş • Metal parayla bile kolayca sökülüp takılabilen perlatör 		
A41938	 Duş bataryası	Krom	594
A4193823	 Duş bataryası	Altın	784
	<ul style="list-style-type: none"> • El duşu çıkışı G 1/2" tir. • Isı ve debi limitörlü özel kartuş • A45598 System Rain LH21 duş kolunu ile kullanıma uygundur. • El duşu çıkışı bataryanın üst kısmındadır. 		
A42212	 Ankastre banyo bataryası (sıva üstü grubu)	Krom	435
A4221223	 Ankastre banyo bataryası (sıva üstü grubu)	Altın	574
	<ul style="list-style-type: none"> • Kaba inşaat sırasında A41949 kullanılarak sıva altı montajı yapılmalıdır. • Çıkış ucu kullanılacaksa A42254 veya A42393 kodlu çıkış ucu kullanımı tavsiye edilir. Diğer çıkış uçları için bkz. sayfa no: 376-380 • Rozet, kumanda kolu ve yönlendirici ürüne dahildir. • Sıva altı grubu ürüne dahil değildir. 		
A41949	 Vitra Ankastre banyo bataryası (sıva altı grubu)		414
	<ul style="list-style-type: none"> • Kaba inşaat sırasında sıva altı montajı yapılmalıdır. • Yönlendirici ile çıkış ucu, duş başlığı, su jetleri veya el duşu (ankastre el duşu çıkışı kullanılarak) seçeneklerinden sadece ikisi kullanılabilir. • Isı ve debi limitörlü özel kartuş • Sıva üstü grubu ürüne dahil değildir. 		

• Bu ürünlerde tesisat ana girişine filtre takılması tavsiye edilir. • Armatür-Lavabo Uyum Tablosu için bkz. sayfa no: 488-505.

• Eczacıbaşı Yapı Gereçleri San. ve Tic. A.Ş.'nin ürünler ve teknik detaylarında değişiklik yapma hakkı saklıdır. • Armatürler için garanti süresi 10 yıldır (Elektronik lavabo bataryaları ve zaman ayarlı-dokunmatik lavabo bataryaları hariç). • Elektronik lavabo bataryaları ve zaman ayarlı-dokunmatik lavabo bataryaları için garanti süresi 2 yıldır.



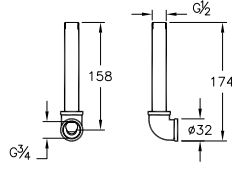



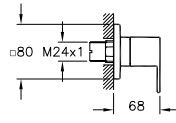


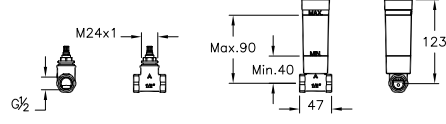


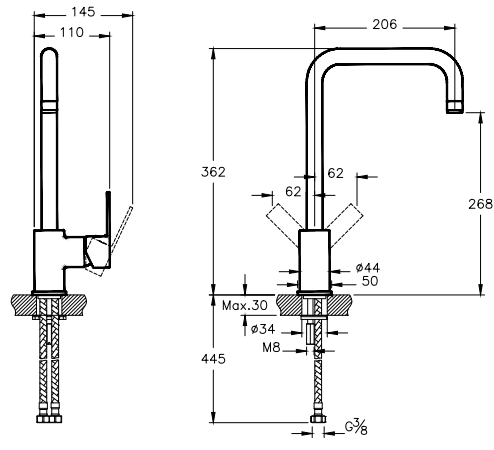
Flo S

Ürün/Kod	Ürün açıklamaları	Kaplama	Fiyat (TL)*
A42226	Ankastru duş bataryası (sıva üstü grubu)	Krom	413
A4222623	Ankastru duş bataryası (sıva üstü grubu)	Altın	546
	<ul style="list-style-type: none"> • Kaba inşaat sırasında A42213 kullanılarak sıva altı montajı yapılmalıdır. • Rozet ve kumanda kolu ürüne dahildir. • Sıva altı grubu ürüne dahil değildir. 		
A42213	VitrA Ankastre duş bataryası (sıva altı grubu)		380
	<ul style="list-style-type: none"> • Kaba inşaat sırasında sıva altı montajı yapılmalıdır. • Isı ve debi limitörlü özel kartuş • Çıkış ucu, duş başlığı, su jetleri veya el duşu (ankastre el duşu çıkışı kullanılarak) seçeneklerinden sadece biri kullanılabilir. • Sıva üstü grubu ürüne dahil değildir. 		
A42393	Çıkış ucu (el duşu çıkışlı)	Krom	575
A4239323	Çıkış ucu (el duşu çıkışlı)	Altın	758
	<ul style="list-style-type: none"> • Ankastre banyo veya ankastre duş bataryaları ile uyumludur. • El duşu çıkışı G 1/2'tir. • Çıkış ucu uzunluğu 167 mm'dir. • Duş kumandası kilitlemelidir. 		
A42254	Çıkış ucu	Krom	371
A4225423	Çıkış ucu	Altın	488
	<ul style="list-style-type: none"> • Ankastre banyo ve duş bataryaları ile uyumludur. • Çıkış ucu uzunluğu 167 mm'dir. 		

• Bu ürünlerde tesisat ana girişine filtre takılması tavsiye edilir. • Armatür-Lavabo Uyum Tablosu için bkz. sayfa no: 488-505.






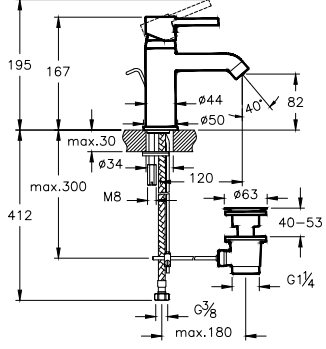





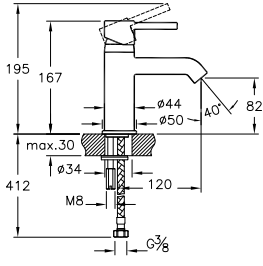







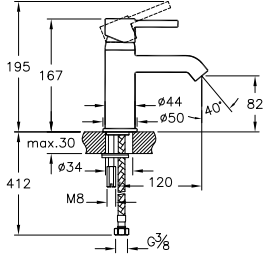





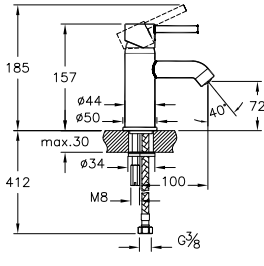
• Eczacıbaşı Yapı Gereçleri San. ve Tic. A.Ş.'nin ürünler ve teknik detaylarında değişiklik yapma hakkı saklıdır. • Armatürler için garanti süresi 10 yıldır (Elektronik lavabo bataryaları ve zaman ayarlı-dokunmatik lavabo bataryaları hariç). • Elektronik lavabo bataryaları ve zaman ayarlı-dokunmatik lavabo bataryaları için garanti süresi 2 yıldır.

Flo S

Ürün/Kod	Ürün açıklamaları	Kaplama	Fiyat (TL)*
A42249 ◆ 	VitrA Ankastré dirsek grubu		90
	<ul style="list-style-type: none"> Çıkış ucu bağlantısı için kullanılabilir. Kaba inşaat sırasında sıva altı montajı yapılmalıdır. 		
A41448 	Ankastré stop valf (sıva üstü grubu)	Krom	100
A4144823 	Ankastré stop valf (sıva üstü grubu)	Altın	131
	<ul style="list-style-type: none"> Kaba inşaat sırasında A41441 veya A41442 kullanılarak sıva altı montajı yapılmalıdır. 80x80 mm rozet ürüne dahildir. Sıva altı grubu ürüne dahil değildir. 		
A41441 ◆ 	VitrA Ankastré stop valf (sıva altı grubu)		103
	<ul style="list-style-type: none"> Kaba inşaat sırasında sıva altı montajı yapılmalıdır. 180° açma-kapama Su giriş bağlantısı G 1/2'tir. 50 mm oynama mesafesi Sıva üstü grubu ürüne dahil değildir. 		
A42103 	Eviye bataryası	Krom	766
	<ul style="list-style-type: none"> Çıkış ucu uzunluğu 206 mm'dir. Çıkış ucu yüksekliği 268 mm'dir. 360° döner boruludur. Özel debi kısıcılı perlatör sayesinde max. 9 L/dk su akışı sağlanmaktadır. Isı ve debi limitörlü özel kartuş Kumanda kolu sağ veya sol tarafta kullanım için uygundur. 		

• Bu ürünlerde tesisat ana girişine filtre takılması tavsiye edilir. • Armatür-Lavabo Uyum Tablosu için bkz. sayfa no: 488-505.
 • Eczacıbaşı Yapı Gereçleri San. ve Tic. A.Ş.'nin ürünler ve teknik detaylarında değişiklik yapma hakkı saklıdır. • Armatürler için garanti süresi 10 yıldır (Elektronik lavabo bataryaları ve zaman ayarlı-dokunmatik lavabo bataryaları hariç). • Elektronik lavabo bataryaları ve zaman ayarlı-dokunmatik lavabo bataryaları için garanti süresi 2 yıldır.




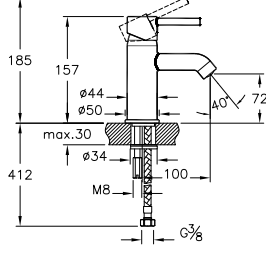



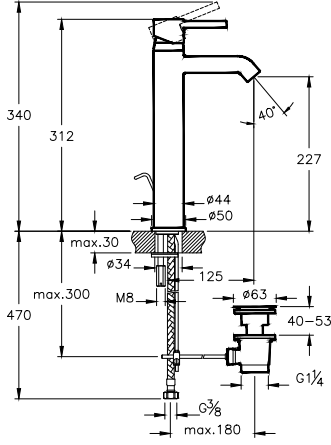



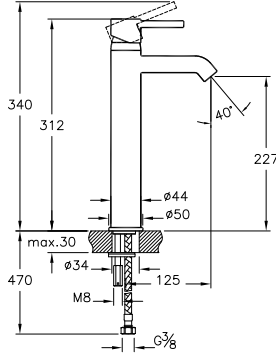
Minimax S

Ürün/Kod	Ürün açıklamaları	Kaplama	Fiyat (TL)*
A41986 	Lavabo bataryası (sifon kumandalı)	Krom	541
   	<ul style="list-style-type: none"> Çıkış ucu uzunluğu 120 mm'dir. Çıkış ucu yüksekliği 82 mm'dir. Metal parayla bile kolayca sökülüp takılabilen perlatör Özel debi kısıcılı perlatör sayesinde max. 9 L/dk su akışı sağlanmaktadır. Isı ve debi limitörlü özel kartuş Sifon alt grubu ürüne dahil değildir. Sifon alt grubu seçimi için bkz. sayfa no: 392-393 Sifon kumandalı olduğundan taşma deliği olmayan lavabolar ile uyumlu değildir. 		
A41984 	Lavabo bataryası	Krom	493
   	<ul style="list-style-type: none"> Çıkış ucu uzunluğu 120 mm'dir. Çıkış ucu yüksekliği 82 mm'dir. Metal parayla bile kolayca sökülüp takılabilen perlatör Özel debi kısıcılı perlatör sayesinde max. 9 L/dk su akışı sağlanmaktadır. Isı ve debi limitörlü özel kartuş 		
A41984ENR 	BluEco lavabo bataryası	Krom	506
     	<ul style="list-style-type: none"> Çıkış ucu uzunluğu 120 mm'dir. Çıkış ucu yüksekliği 82 mm'dir. Metal parayla bile kolayca sökülüp takılabilen perlatör Özel debi kısıcılı perlatör sayesinde max. 5 L/dk su akışı sağlanmaktadır. 90° tek yönlü (sola dönen) ısı ve debi limitörlü özel kartuş 		
A42361 	Lavabo bataryası (kısa)	Krom	444
   	<ul style="list-style-type: none"> Çıkış ucu uzunluğu 100 mm'dir. Çıkış ucu yüksekliği 72 mm'dir. Metal parayla bile kolayca sökülüp takılabilen perlatör Özel debi kısıcılı perlatör sayesinde max. 9 L/dk su akışı sağlanmaktadır. Isı ve debi limitörlü özel kartuş 		

* Bu ürünlerde tesisat ana girişine filtre takılması tavsiye edilir. • Armatür-Lavabo Uyum Tablosu için bkz. sayfa no: 488-505.




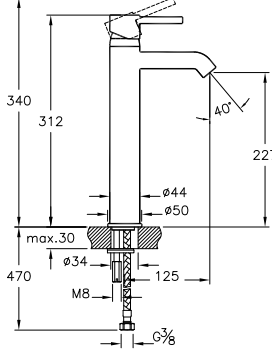



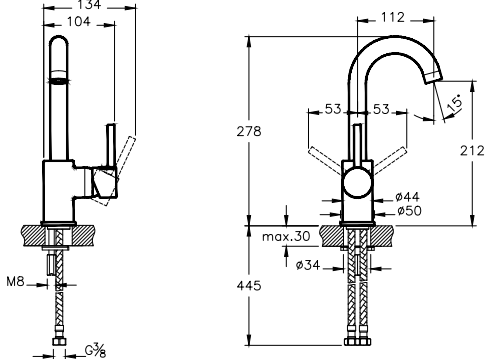



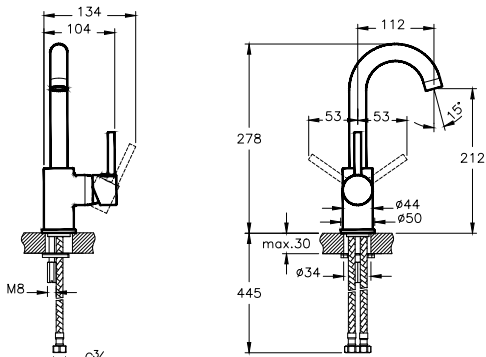
• Eczacıbaşı Yapı Gereçleri San. ve Tic. A.Ş.'nin ürünler ve teknik detaylarında değişiklik yapma hakkı saklıdır. • Armatürler için garanti süresi 10 yıldır (Elektronik lavabo bataryaları ve zaman ayarlı-dokunmatik lavabo bataryaları hariç). • Elektronik lavabo bataryaları ve zaman ayarlı-dokunmatik lavabo bataryaları için garanti süresi 2 yıldır.

Minimax S

Ürün/Kod	Ürün açıklamaları	Kaplama	Fiyat (TL)*
A42361ENR 	BluEco lavabo bataryası (kısa)	Krom	458
  <ul style="list-style-type: none"> • Çıkış ucu uzunluğu 100 mm'dir. • Çıkış ucu yüksekliği 72 mm'dir. • Metal parayla bile kolayca sökülüp takılabilen perlatör • Özel debi kısıcılı perlatör sayesinde max. 5 L/dk su akışı sağlanmaktadır. • 90° tek yönlü (sola dönen) ısı ve debi limitörlü özel kartuş 			
A41992 	Lavabo bataryası (sifon kumandalı-yüksek)	Krom	710
  <ul style="list-style-type: none"> • Çıkış ucu uzunluğu 125 mm'dir. • Çıkış ucu yüksekliği 227 mm'dir. • Metal parayla bile kolayca sökülüp takılabilen perlatör • Özel debi kısıcılı perlatör sayesinde max. 9 L/dk su akışı sağlanmaktadır. • Isı ve debi limitörlü özel kartuş • Sifon alt grubu ürüne dahil değildir. • Sifon alt grubu seçimi için bkz. sayfa no: 392-393 • Sifon kumandalı olduğundan taşma deliği olmayan lavabolar ile uyumlu değildir. 			
A41990 	Lavabo bataryası (yüksek)	Krom	646
  <ul style="list-style-type: none"> • Çıkış ucu uzunluğu 125 mm'dir. • Çıkış ucu yüksekliği 227 mm'dir. • Metal parayla bile kolayca sökülüp takılabilen perlatör • Özel debi kısıcılı perlatör sayesinde max. 9 L/dk su akışı sağlanmaktadır. • Isı ve debi limitörlü özel kartuş 			

• Bu ürünlerde tesisat ana girişine filtre takılması tavsiye edilir. • Armatür-Lavabo Uyum Tablosu için bkz. sayfa no: 488-505.
 • Eczacıbaşı Yapı Gereçleri San. ve Tic. A.Ş.'nin ürünler ve teknik detaylarında değişiklik yapma hakkı saklıdır. • Armatürler için garanti süresi 10 yıldır (Elektronik lavabo bataryaları ve zaman ayarlı-dokunmatik lavabo bataryaları hariç). • Elektronik lavabo bataryaları ve zaman ayarlı-dokunmatik lavabo bataryaları için garanti süresi 2 yıldır.



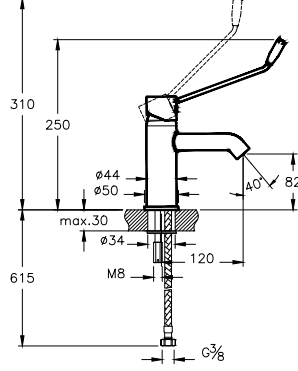


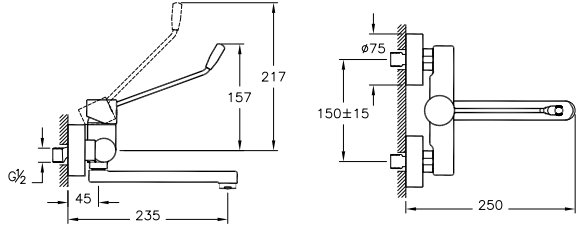


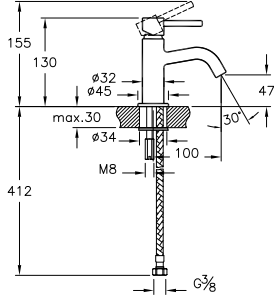
Minimax S

Ürün/Kod	Ürün açıklamaları	Kaplama	Fiyat (TL)*
A41990ENR 	BluEco lavabo bataryası (yüksek)	Krom	664
  <ul style="list-style-type: none"> • Çıkış ucu uzunluğu 125 mm'dir. • Çıkış ucu yüksekliği 227 mm'dir. • Metal parayla bile kolayca sökülüp takılabilen perlatör • Özel debi kısıcılı perlatör sayesinde max. 5 L/dk su akışı sağlanmaktadır. • 90° tek yönlü (sola dönen) ısı ve debi limitörlü özel kartuş 			
A41999 	Lavabo bataryası (döner borulu)	Krom	594
  <ul style="list-style-type: none"> • Çıkış ucu uzunluğu 112 mm'dir. • Çıkış ucu yüksekliği 212 mm'dir. • Döner boruludur. • Metal parayla bile kolayca sökülüp takılabilen perlatör • Özel debi kısıcılı perlatör sayesinde max. 9 L/dk su akışı sağlanmaktadır. • Isı ve debi limitörlü özel kartuş 			
A41999ENR 	BluEco lavabo bataryası (döner borulu)	Krom	611
  <ul style="list-style-type: none"> • Çıkış ucu uzunluğu 112 mm'dir. • Çıkış ucu yüksekliği 212 mm'dir. • Döner boruludur. • Metal parayla bile kolayca sökülüp takılabilen perlatör • Özel debi kısıcılı perlatör sayesinde max. 5 L/dk su akışı sağlanmaktadır. • 90° tek yönlü (sola dönen) ısı ve debi limitörlü özel kartuş 			

• Bu ürünlerde tesisat ana girişine filtre takılması tavsiye edilir. • Armatür-Lavabo Uyum Tablosu için bkz. sayfa no: 488-505.



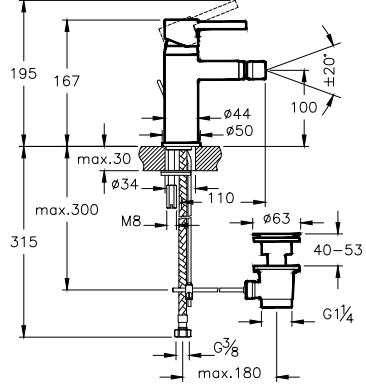


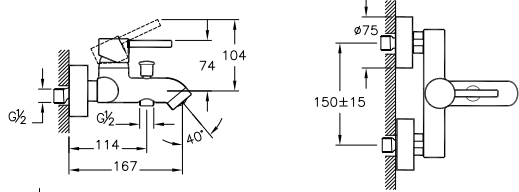


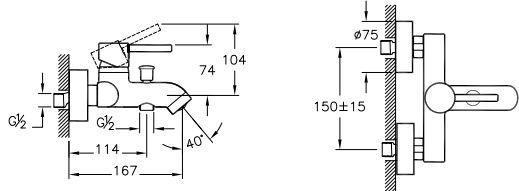


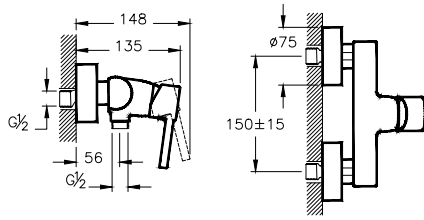
• Eczacıbaşı Yapı Gereçleri San. ve Tic. A.Ş.'nin ürünler ve teknik detaylarında değişiklik yapma hakkı saklıdır. • Armatürler için garanti süresi 10 yıldır (Elektronik lavabo bataryaları ve zaman ayarlı-dokunmatik lavabo bataryaları hariç). • Elektronik lavabo bataryaları ve zaman ayarlı-dokunmatik lavabo bataryaları için garanti süresi 2 yıldır.

Minimax S

Ürün/Kod	Ürün açıklamaları	Kaplama	Fiyat (TL)*
A42312STA 	Lavabo bataryası (özel ihtiyaçlar için)	Krom	818
 <ul style="list-style-type: none"> • Tek kumandalı açma-kapama • Çıkış ucu uzunluğu 120 mm'dir. • Çıkış ucu yüksekliği 82 mm'dir. • Bedensel engelli lavabolarda kullanılabilir. • Isı ve debi regülatörlü özel kartuş • Özel debi kısıcılı perlatör sayesinde max. 5 L/dk su akışı sağlanmaktadır. • STA uzantılı kodlarda max. 1,3 L/dk su akışı sağlanmaktadır. 			
A42311STA 	Lavabo bataryası (özel ihtiyaçlar için - duvardan)	Krom	1.165
 <ul style="list-style-type: none"> • Tek kumandalı açma-kapama • Çıkış ucu uzunluğu 235 mm'dir. • Bedensel engelli lavabolarda kullanılabilir. • Isı ve debi limitörlü özel kartuş • Özel debi kısıcılı perlatör sayesinde max. 5 L/dk su akışı sağlanmaktadır. • STA uzantılı kodlarda max. 1,3 L/dk su akışı sağlanmaktadır. 			
A41579 	Lavabo musluğu	Krom	307
 <ul style="list-style-type: none"> • Tezgah üzeri • Çıkış ucu uzunluğu 100 mm'dir. • Çıkış ucu yüksekliği 47 mm'dir. • Sadece soğuk su bağlantılıdır. 			

• Bu ürünlerde tesisat ana girişine filtre takılması tavsiye edilir. • Armatür-Lavabo Uyum Tablosu için bkz. sayfa no: 488-505.
 • Eczacıbaşı Yapı Gereçleri San. ve Tic. A.Ş.'nin ürünler ve teknik detaylarında değişiklik yapma hakkı saklıdır. • Armatürler için garanti süresi 10 yıldır (Elektronik lavabo bataryaları ve zaman ayarlı-dokunmatik lavabo bataryaları hariç). • Elektronik lavabo bataryaları ve zaman ayarlı-dokunmatik lavabo bataryaları için garanti süresi 2 yıldır.



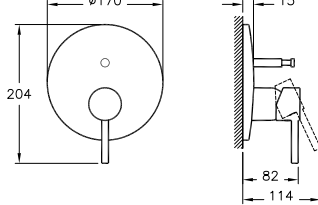


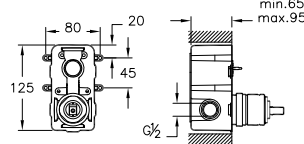


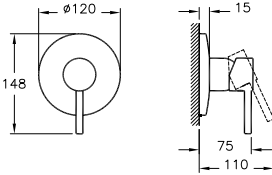


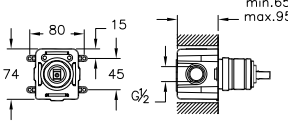
Minimax S

Ürün/Kod	Ürün açıklamaları	Kaplama	Fiyat (TL)*
A41988 	Bide bataryası (sifon kumandalı)	Krom	609
 <ul style="list-style-type: none"> • Çıkış ucunda mafsallı perlatör kullanılmıştır. • Çıkış ucu uzunluğu 110 mm'dir. • Isı ve debi ayarlı özel kartuş • Özel debi regülatörlü perlatör sayesinde max. 9 L/dk su akışı sağlanmaktadır. • Sifon alt grubu fiyata dahil değildir. • Sifon kumandalı olduğundan taşma deliği olmayan bideler ile uyumlu değildir. 			
A41994 	Banyo bataryası	Krom	659
 <ul style="list-style-type: none"> • El duşu çıkışı G 1/2"tir. • Duş kumandası kilitlenelidir. • Çıkış ucu uzunluğu 167 mm'dir. • Isı ve debi limitörlü özel kartuş • Metal parayla bile kolayca sökülüp takılabilen perlatör 			
A41994ENR 	BluEco banyo bataryası	Krom	678
 <ul style="list-style-type: none"> • El duşu çıkışı G 1/2"tir. • Duş kumandası kilitlenelidir. • Çıkış ucu uzunluğu 167 mm'dir. • 90° tek yönlü (sola dönen) ısı ve debi limitörlü özel kartuş • Metal parayla bile kolayca sökülüp takılabilen perlatör 			
A41996 	Duş bataryası	Krom	526
 <ul style="list-style-type: none"> • El duşu çıkışı G 1/2"tir. • Isı ve debi limitörlü özel kartuş 			

• Bu ürünlerde tesisat ana girişine filtre takılması tavsiye edilir. • Armatür-Lavabo Uyum Tablosu için bkz. sayfa no: 488-505.




• Eczacıbaşı Yapı Gereçleri San. ve Tic. A.Ş.'nin ürünler ve teknik detaylarında değişiklik yapma hakkı saklıdır. • Armatürler için garanti süresi 10 yıldır (Elektronik lavabo bataryaları ve zaman ayarlı-dokunmatik lavabo bataryaları hariç). • Elektronik lavabo bataryaları ve zaman ayarlı-dokunmatik lavabo bataryaları için garanti süresi 2 yıldır.

Minimax S

Ürün/Kod	Ürün açıklamaları	Kaplama	Fiyat (TL)*
A42210 ◆ 	Ankastre banyo bataryası (sıva üstü grubu)	Krom	270
	<ul style="list-style-type: none"> Kaba inşaat sırasında A41949 kullanılarak sıva altı montajı yapılmalıdır. Yönlendiricili. Çıkış ucu kullanılacaksa A40564 veya A40565 kodlu çıkış ucu kullanımı tavsiye edilir. Diğer çıkış uçları için bkz. sayfa no: 376-380 Rozet, kumanda kolu ve yönlendirici ürüne dahildir. Sıva altı grubu ürüne dahil değildir. 		
A41949 ◆ 	VitrA Ankastre banyo bataryası (sıva altı grubu)		414
	<ul style="list-style-type: none"> Kaba inşaat sırasında sıva altı montajı yapılmalıdır. Yönlendirici ile çıkış ucu, duş başlığı, su jetleri veya el duşu (ankastre el duşu çıkışı kullanılarak) seçeneklerinden sadece ikisi kullanılabilir. Isı ve debi limitörlü özel kartuş Sıva üstü grubu ürüne dahil değildir. 		
A42224 ◆ 	Ankastre duş bataryası (sıva üstü grubu)	Krom	255
	<ul style="list-style-type: none"> Kaba inşaat sırasında A42213 kullanılarak sıva altı montajı yapılmalıdır. Rozet ve kumanda kolu ürüne dahildir. Sıva altı grubu ürüne dahil değildir. 		
A42213 ◆ 	VitrA Ankastre duş bataryası (sıva altı grubu)		380
	<ul style="list-style-type: none"> Kaba inşaat sırasında sıva altı montajı yapılmalıdır. Isı ve debi limitörlü özel kartuş Çıkış ucu, duş başlığı, su jetleri veya el duşu (ankastre el duşu çıkışı kullanılarak) seçeneklerinden sadece biri kullanılabilir. Sıva üstü grubu ürüne dahil değildir. 		

• Bu ürünlerde tesisat ana girişine filtre takılması tavsiye edilir. • Armatür-Lavabo Uyum Tablosu için bkz. sayfa no: 488-505.
 • Eczacıbaşı Yapı Gereçleri San. ve Tic. A.Ş.'nin ürünler ve teknik detaylarında değişiklik yapma hakkı saklıdır. • Armatürler için garanti süresi 10 yıldır (Elektronik lavabo bataryaları ve zaman ayarlı-dokunmatik lavabo bataryaları hariç). • Elektronik lavabo bataryaları ve zaman ayarlı-dokunmatik lavabo bataryaları için garanti süresi 2 yıldır.





Minimax S

Ürün/Kod	Ürün açıklamaları	Kaplama	Fiyat (TL)*
A42265	 <p>VitrA Ankastr e banyo bataryası (V-Box sıva üstü grubu)</p> <ul style="list-style-type: none"> • Kaba inşaat sırasında A42262 kullanılarak sıva altı montajı yapılmalıdır. • Yönlendirici ile çıkış ucu, duş başlığı, su jetleri veya el duşu (ankastre el duşu çıkışı kullanılarak) seçeneklerinden sadece ikisi kullanılabilir • Çıkış ucu kullanılacaksa A40564 veya A40565 kodlu çıkış ucu ile kullanımı tavsiye edilir. Diğer çıkış uçları için bkz. sayfa no: 376-380 • Kartuş grubu, rozet, kumanda kolu ve yönlendirici ürüne dahildir. • Sıva altı grubu ürüne dahil değildir. <p>1 Nisan 2019 tarihi itibarıyla satış hattından kaldırılacaktır.</p>	Krom	751
A42268	 <p>VitrA Ankastr e duş bataryası (V-Box sıva üstü grubu)</p> <ul style="list-style-type: none"> • Kaba inşaat sırasında A42262 kullanılarak sıva altı montajı yapılmalıdır. • Yönlendirici ile çıkış ucu, duş başlığı, su jetleri veya el duşu (ankastre el duşu çıkışı kullanılarak) seçeneklerinden sadece birisi kullanılabilir • Çıkış ucu kullanılacaksa A40564 veya A40565 kodlu çıkış ucu ile kullanımı tavsiye edilir. Diğer çıkış uçları için bkz. sayfa no: 376-380 • Kartuş grubu, rozet, kumanda kolu ürüne dahildir. • Sıva altı grubu ürüne dahil değildir. <p>1 Nisan 2019 tarihi itibarıyla satış hattından kaldırılacaktır.</p>	Krom	702
A42271	 <p>VitrA Ankastr e termostatik banyo bataryası (V-Box sıva üstü grubu)</p> <ul style="list-style-type: none"> • Kaba inşaat sırasında A42262 kullanılarak sıva altı montajı yapılmalıdır. • Yönlendirici ile çıkış ucu, duş başlığı, su jetleri veya el duşu (ankastre el duşu çıkışı kullanılarak) seçeneklerinden sadece ikisi kullanılabilir • 38°C üzerindeki sıcaklıklara istenmeden çıkılmasını engelleyici emniyet butonu • Termostatik kartuş • Yönlendirici üzerinden 90° açma kapama ve yönlendirme • Çıkış ucu kullanılacaksa A40564 veya A40565 kodlu çıkış ucu ile kullanımı tavsiye edilir. Diğer çıkış uçları için bkz. sayfa no: 376-380 • Kartuş grubu, rozet, kumanda kolu ve yönlendirici ürüne dahildir. • Sıva altı grubu ürüne dahil değildir. <p>1 Nisan 2019 tarihi itibarıyla satış hattından kaldırılacaktır.</p>	Krom	1.636

• Bu ürünlerde tesisat ana girişine filtre takılması tavsiye edilir. • Armatür-Lavabo Uyum Tablosu için bkz. sayfa no: 488-505.





• Eczacıbaşı Yapı Gereçleri San. ve Tic. A.Ş.'nin ürünler ve teknik detaylarında değişiklik yapma hakkı saklıdır. • Armatürler için garanti süresi 10 yıldır (Elektronik lavabo bataryaları ve zaman ayarlı-dokunmatik lavabo bataryaları hariç). • Elektronik lavabo bataryaları ve zaman ayarlı-dokunmatik lavabo bataryaları için garanti süresi 2 yıldır.

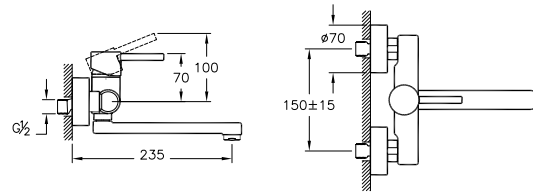
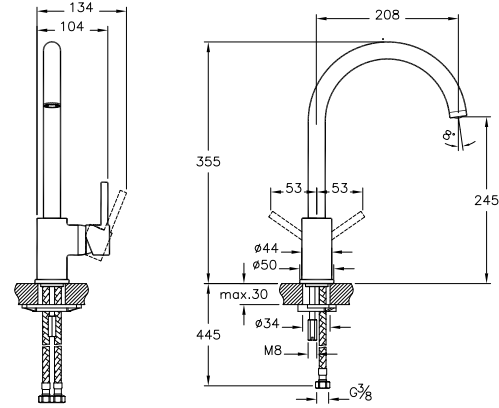
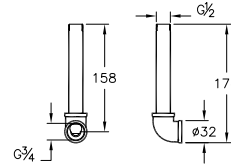
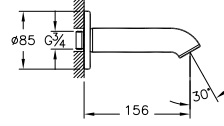
Minimax S

Ürün/Kod	Ürün açıklamaları	Kaplama	Fiyat (TL)*
A42274	 <p>VitrA Ankastrermostatik duş bataryası (V-Box sıva üstü grubu)</p> <ul style="list-style-type: none"> Kaba inşaat sırasında A42262 kullanılarak sıva altı montajı yapılmalıdır. Yönlendirici ile çıkış ucu, duş başlığı, su jetleri veya el duşu (ankastre el duşu çıkışı kullanarak) seçeneklerinden sadece birisi kullanılabilir 38°C üzerindeki sıcaklıklara istenmeden çıkılmasını engelleyici emniyet butonu Termostatik kartuş Yönlendirici üzerinden 90° açma kapama Çıkış ucu kullanılacaksa A40564 veya A40565 kodlu çıkış ucu ile kullanımı tavsiye edilir. Diğer çıkış uçları için bkz. sayfa no: 376-380 Kartuş grubu, rozet, kumanda kolu ve yönlendirici ürüne dahildir. Sıva altı grubu ürüne dahil değildir. <p>1 Nisan 2019 tarihi itibarıyla satış hattından kaldırılacaktır.</p>	Krom	1.439
A42277	 <p>VitrA Yönlendirici (V-Box sıva üstü grubu)</p> <ul style="list-style-type: none"> Kaba inşaat sırasında A42262 kullanılarak sıva altı montajı yapılmalıdır. Tesisattan gelen suyu çıkış ucu, duş başlığı, su jetleri veya el duşu (ankastre el duşu çıkışı kullanarak) seçeneklerinden sadece üçüne yönlendirmek için kullanılabilir Yönlendirici grubu, rozet, kumanda kolu ürüne dahildir. Sıva altı grubu ürüne dahil değildir. <p>1 Nisan 2019 tarihi itibarıyla satış hattından kaldırılacaktır.</p>	Krom	1.376
A42262	 <p>VitrA V-Box (sıva altı grubu)</p> <ul style="list-style-type: none"> Kaba inşaat sırasında sıva altı montajı yapılmalıdır. Sıva üstü grubu ürüne dahil değildir. 	Krom	457
A40564	 <p>Çıkış ucu (el duşu çıkışı)</p> <ul style="list-style-type: none"> Ankastrer banyo veya ankastrer duş bataryaları ile uyumludur. El duşu çıkışı G 1/2"tir. Metal parayla bile kolayca sökülüp takılabilen Cache (gizli) perlatör Çıkış ucu uzunluğu 156 mm'dir. Duş kumandası kilitlemelidir. <p>1 Nisan 2019 tarihi itibarıyla satış hattından kaldırılacaktır.</p>	Krom	514

• Bu ürünlerde tesisat ana girişine filtre takılması tavsiye edilir. • Armatür-Lavabo Uyum Tablosu için bkz. sayfa no: 488-505.
 • Eczacıbaşı Yapı Gereçleri San. ve Tic. A.Ş.'nin ürünler ve teknik detaylarında değişiklik yapma hakkı saklıdır. • Armatürler için garanti süresi 10 yıldır (Elektronik lavabo bataryaları ve zaman ayarlı-dokunmatik lavabo bataryaları hariç). • Elektronik lavabo bataryaları ve zaman ayarlı-dokunmatik lavabo bataryaları için garanti süresi 2 yıldır.




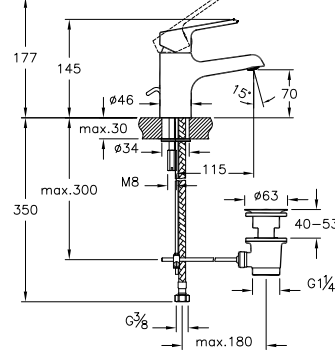



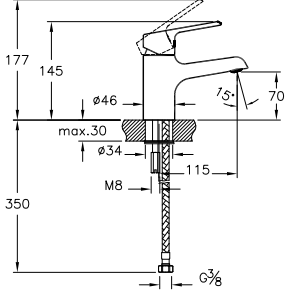



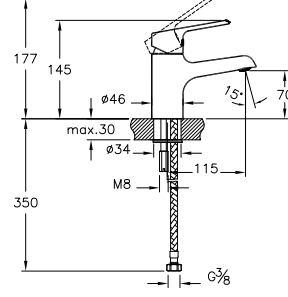
Minimax S

Ürün/Kod	Ürün açıklamaları	Kaplama	Fiyat (TL)*
A40565 	Çıkış ucu <ul style="list-style-type: none"> Ankastre banyo veya ankastre duş bataryaları ile uyumludur. Metal parayla bile kolayca sökülüp takılabilen Cache (gizli) perlatör Çıkış ucu uzunluğu 156 mm'dir. <p>1 Nisan 2019 tarihi itibariyle satış hattından kaldırılacaktır.</p>	Krom	383
A42249 	VitrA Ankastre dirsek grubu <ul style="list-style-type: none"> Çıkış ucu bağlantısı için kullanılabilir. Kaba inşaat sırasında sıva altı montajı yapılmalıdır. 		90
A42091 	Eviye bataryası <ul style="list-style-type: none"> Çıkış ucu uzunluğu 208 mm'dir. Çıkış ucu yüksekliği 245 mm'dir. 360° döner boruludur. Isı ve debi limitörlü özel kartuş Metal parayla bile kolayca sökülüp takılabilen perlatör Özel debi kısıcılı perlatör sayesinde max. 9 L/dk su akışı sağlanmaktadır. Kumanda kolu sağ veya sol tarafta kullanım için uygundur. 	Krom	739
A42095 	Eviye bataryası (duvardan) <ul style="list-style-type: none"> Çıkış ucu uzunluğu 235 mm'dir. Döner boruludur. Isı ve debi limitörlü özel kartuş Özel debi kısıcılı perlatör sayesinde max. 9 L/dk su akışı sağlanmaktadır. 	Krom	679





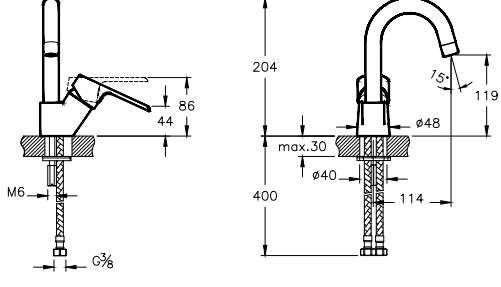


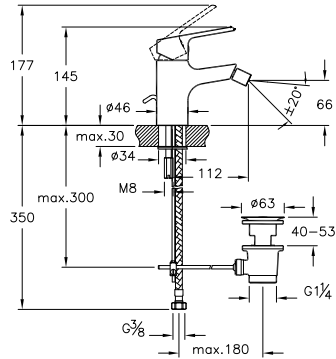


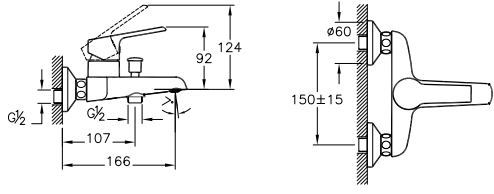
• Bu ürünlerde tesisat ana girişine filtre takılması tavsiye edilir. • Armatür-Lavabo Uyum Tablosu için bkz. sayfa no: 488-505.
 • Eczacıbaşı Yapı Gereçleri San. ve Tic. A.Ş.'nin ürünler ve teknik detaylarında değişiklik yapma hakkı saklıdır. • Armatürler için garanti süresi 10 yıldır (Elektronik lavabo bataryaları ve zaman ayarlı-dokunmatik lavabo bataryaları hariç). • Elektronik lavabo bataryaları ve zaman ayarlı-dokunmatik lavabo bataryaları için garanti süresi 2 yıldır.

Axe S

Ürün/Kod	Ürün açıklamaları	Kaplama	Fiyat (TL)*
A42305	 Lavabo bataryası (sifon kumandalı)	Krom	495
 	<ul style="list-style-type: none"> • Çıkış ucu uzunluğu 115 mm'dir. • Çıkış ucu yüksekliği 70 mm'dir. • Metal parayla bile kolayca sökülüp takılabilen perlatör • Isı ve debi limitörlü özel kartuş • Özel debi kısıcılı perlatör sayesinde max. 9 L/dk su akışı sağlanmaktadır. • Sifon alt grubu ürüne dahil değildir. • Sifon kumandalı olduğundan taşma deliği olmayan lavabolarla uyumlu değildir. • Sifon alt grubu seçimi için bkz. sayfa no: 392-393 		
A41069	 Lavabo bataryası	Krom	450
 	<ul style="list-style-type: none"> • Çıkış ucu uzunluğu 115 mm'dir. • Çıkış ucu yüksekliği 70 mm'dir. • Metal parayla bile kolayca sökülüp takılabilen perlatör • Isı ve debi limitörlü özel kartuş • Özel debi kısıcılı perlatör sayesinde max. 9 L/dk su akışı sağlanmaktadır. 		
A41069ENR	 BluEco lavabo bataryası	Krom	463
 	<ul style="list-style-type: none"> • Çıkış ucu uzunluğu 115 mm'dir. • Çıkış ucu yüksekliği 70 mm'dir. • 90° tek yönlü (sola dönen) ısı ve debi limitörlü özel kartuş • Metal parayla bile kolayca sökülüp takılabilen perlatör • Özel debi kısıcılı perlatör sayesinde max. 5 L/dk su akışı sağlanmaktadır. 		

• Bu ürünlerde tesisat ana girişine filtre takılması tavsiye edilir. • Armatür-Lavabo Uyum Tablosu için bkz. sayfa no: 488-505.
 • Eczacıbaşı Yapı Gereçleri San. ve Tic. A.Ş.'nin ürünler ve teknik detaylarında değişiklik yapma hakkı saklıdır. • Armatürler için garanti süresi 10 yıldır (Elektronik lavabo bataryaları ve zaman ayarlı-dokunmatik lavabo bataryaları hariç). • Elektronik lavabo bataryaları ve zaman ayarlı-dokunmatik lavabo bataryaları için garanti süresi 2 yıldır.






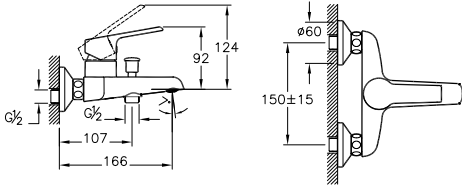




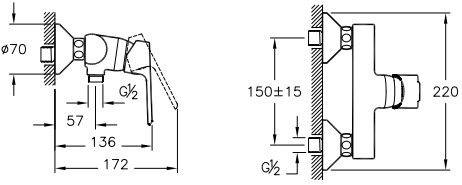


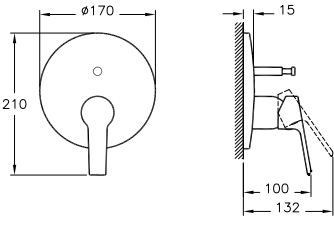
Axe S

Ürün/Kod	Ürün açıklamaları	Kaplama	Fiyat (TL)*
A42543	 Lavabo bataryası (döner borulu)	Krom	563
	<ul style="list-style-type: none"> • Çıkış ucu uzunluğu 114 mm'dir. • Çıkış ucu yüksekliği 119 mm'dir. • Döner boruludur. • Özel debi kısıcılı perlatör sayesinde max. 9 L/dk su akışı sağlanmaktadır. • Isı ve debi limitörlü özel kartuş 		
A42306	 Bide bataryası (sifon kumandalı)	Krom	536
	<ul style="list-style-type: none"> • Çıkış ucunda mafsallı perlatör kullanılmıştır. • Çıkış ucu uzunluğu 112 mm'dir. • Isı ve debi ayarlı özel kartuş • Özel debi regülatörlü perlatör sayesinde max. 9 L/dk su akışı sağlanmaktadır. • Sifon alt grubu fiyata dahil değildir. • Sifon kumandalı olduğundan taşma deliği olmayan bideler ile uyumlu değildir. 		
A41070	 Banyo bataryası	Krom	639
	<ul style="list-style-type: none"> • Çıkış ucu uzunluğu 166 mm'dir. • Metal parayla bile kolayca sökülüp takılabilen perlatör • Isı ve debi limitörlü özel kartuş • Duş kumandası kilitlemelidir. • El duşu çıkışı G 1/2" 		

• Bu ürünlerde tesisat ana girişine filtre takılması tavsiye edilir. • Armatür-Lavabo Uyum Tablosu için bkz. sayfa no: 488-505.




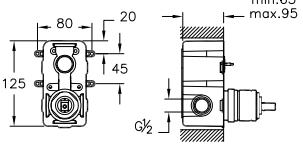


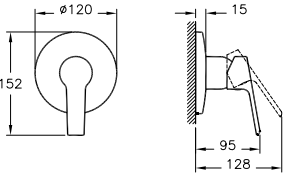



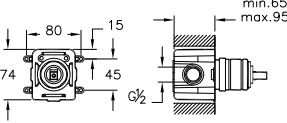

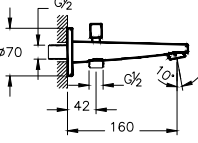
• Eczacıbaşı Yapı Gereçleri San. ve Tic. A.Ş.'nin ürünler ve teknik detaylarında değişiklik yapma hakkı saklıdır. • Armatürler için garanti süresi 10 yıldır (Elektronik lavabo bataryaları ve zaman ayarlı-dokunmatik lavabo bataryaları hariç). • Elektronik lavabo bataryaları ve zaman ayarlı-dokunmatik lavabo bataryaları için garanti süresi 2 yıldır.

Axe S

Ürün/Kod	Ürün açıklamaları	Kaplama	Fiyat (TL)*
A41070ENR 	BluEco banyo bataryası	Krom	659
   	<ul style="list-style-type: none"> • El duşu çıkışı G 1/2" tir. • Duş kumandası kilitlemelidir. • Çıkış ucu uzunluğu 166 mm'dir. • 90° tek yönlü (sola dönen) ısı ve debi limitörlü özel kartuş • Metal parayla bile kolayca sökülüp takılabilen perlatör 		
A42131 	Duş bataryası	Krom	546
  	<ul style="list-style-type: none"> • El duşu çıkışı G 1/2'tir. • Isı ve debi limitörlü özel kartuş 		
A42243 	Ankastre banyo bataryası (sıva üstü grubu)	Krom	253
	<ul style="list-style-type: none"> • Kaba inşaat sırasında A41949 kullanılarak sıva altı montajı yapılmalıdır.. • Çıkış ucu kullanılacaksa A42541 veya A42540 kodlu çıkış ucu kullanımı tavsiye edilir. Diğer çıkış uçları için bkz. sayfa no: 376-380 • Rozet, kumanda kolu ve yönlendirici ürüne dahildir. • Sıva altı grubu ürüne dahil değildir. 		

• Bu ürünlerde tesisat ana girişine filtre takılması tavsiye edilir. • Armatür-Lavabo Uyum Tablosu için bkz. sayfa no: 488-505.
 • Eczacıbaşı Yapı Gereçleri San. ve Tic. A.Ş.'nin ürünler ve teknik detaylarında değişiklik yapma hakkı saklıdır. • Armatürler için garanti süresi 10 yıldır (Elektronik lavabo bataryaları ve zaman ayarlı-dokunmatik lavabo bataryaları hariç). • Elektronik lavabo bataryaları ve zaman ayarlı-dokunmatik lavabo bataryaları için garanti süresi 2 yıldır.


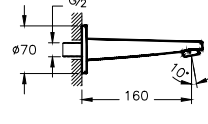

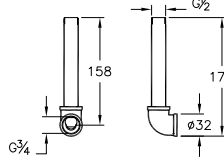

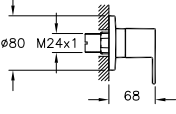

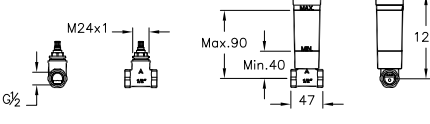

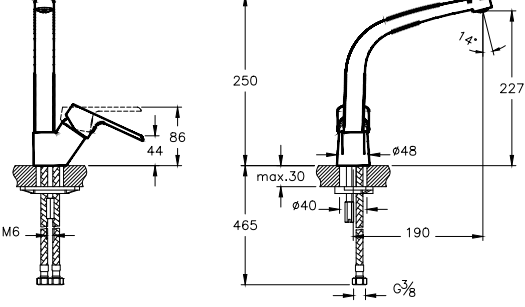
Axe S

Ürün/Kod	Ürün açıklamaları	Kaplama	Fiyat (TL)*
A41949 ◆ 	VitrA Ankastr e banyo bataryası (sıva altı grubu)		414
 	<ul style="list-style-type: none"> • Kaba inşaat sırasında sıva altı montajı yapılmalıdır. • Yönlendirici ile çıkış ucu, duş başlığı, su jetleri veya el duşu (ankastre el duşu çıkışı kullanılarak) seçeneklerinden sadece ikisi kullanılabilir. • Isı ve debi limitörlü özel kartuş • Sıva üstü grubu ürüne dahil değildir. 		
A42244 	Ankastr e duş bataryası (sıva üstü grubu)	Krom	240
	<ul style="list-style-type: none"> • Kaba inşaat sırasında A42213 kullanılarak sıva altı montajı yapılmalıdır. • Rozet ve kumanda kolu ürüne dahildir. • Sıva altı grubu ürüne dahil değildir. 		
A42213 ◆ 	VitrA Ankastr e duş bataryası (sıva altı grubu)		380
 	<ul style="list-style-type: none"> • Kaba inşaat sırasında sıva altı montajı yapılmalıdır. • Isı ve debi limitörlü özel kartuş • Çıkış ucu, duş başlığı, su jetleri veya el duşu (ankastre el duşu çıkışı kullanılarak) seçeneklerinden sadece biri kullanılabilir. • Sıva üstü grubu ürüne dahil değildir. 		
A42541	VitrA Çıkış ucu (el duşu çıkışlı)	Krom	321
	<ul style="list-style-type: none"> • Ankastre banyo veya ankastre duş bataryaları ile uyumludur. • El duşu çıkışı G 1/2'tir. • Çıkış ucu uzunluğu 160 mm'dir. • Duş kumandası kilitlemelidir. <p>1 Nisan 2019 tarihi itibariyle satış hattından kaldırılacaktır.</p>		

• Bu ürünlerde tesisat ana girişine filtre takılması tavsiye edilir. • Armatür-Lavabo Uyum Tablosu için bkz. sayfa no: 488-505.

• Eczacıbaşı Yapı Gereçleri San. ve Tic. A.Ş.'nin ürünler ve teknik detaylarında değişiklik yapma hakkı saklıdır. • Armatürler için garanti süresi 10 yıldır (Elektronik lavabo bataryaları ve zaman ayarlı-dokunmatik lavabo bataryaları hariç). • Elektronik lavabo bataryaları ve zaman ayarlı-dokunmatik lavabo bataryaları için garanti süresi 2 yıldır.



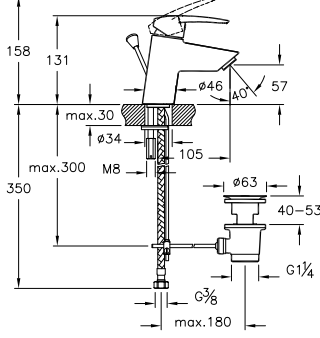


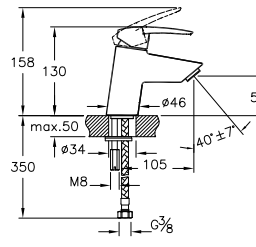


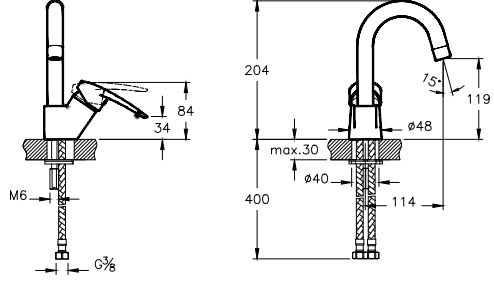


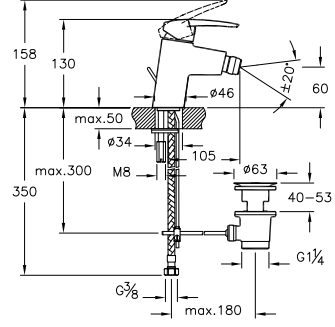
Axe S

Ürün/Kod	Ürün açıklamaları	Kaplama	Fiyat (TL)*
A42540	VitrA Çıkış ucu	Krom	292
	<ul style="list-style-type: none"> Ankastre banyo veya ankastre duş bataryaları ile uyumludur. Çıkış ucu uzunluğu 160 mm'dir. <p>1 Nisan 2019 tarihi itibarıyla satış hattından kaldırılacaktır.</p>		
A42249 ◆	VitrA Ankastre dirsek grubu		90
	<ul style="list-style-type: none"> Çıkış ucu bağlantısı için kullanılabilir. Kaba inşaat sırasında sıva altı montajı yapılmalıdır. 		
A41447	Ankastre stop valf (sıva üstü grubu)	Krom	88
	<ul style="list-style-type: none"> Kaba inşaat sırasında A41441 veya A41442 kullanılarak sıva altı montajı yapılmalıdır. Ø 80 mm rozet ürüne dahildir. Sıva altı grubu ürüne dahil değildir. 		
A41441 ◆	VitrA Ankastre stop valf (sıva altı grubu)		103
	<ul style="list-style-type: none"> Kaba inşaat sırasında sıva altı montajı yapılmalıdır. 180° açma-kapama Su giriş bağlantısı G 1/2'tir. 50 mm oynama mesafesi Sıva üstü grubu ürüne dahil değildir. 		
A42158	Eviye bataryası	Krom	714
	<ul style="list-style-type: none"> Çıkış ucu uzunluğu 190 mm'dir. Çıkış ucu yüksekliği 227 mm'dir. Döner boruludur. Metal parayla bile kolayca sökülüp takılabilen perlatör Isı ve debi limitörlü özel kartuş Özel debi kısıcılı perlatör sayesinde max. 9 L/dk su akışı sağlanmaktadır. 		

• Bu ürünlerde tesisat ana girişine filtre takılması tavsiye edilir. • Armatür-Lavabo Uyum Tablosu için bkz. sayfa no: 488-505.

• Eczacıbaşı Yapı Gereçleri San. ve Tic. A.Ş.'nin ürünler ve teknik detaylarında değişiklik yapma hakkı saklıdır. • Armatürler için garanti süresi 10 yıldır (Elektronik lavabo bataryaları ve zaman ayarlı-dokunmatik lavabo bataryaları hariç). • Elektronik lavabo bataryaları ve zaman ayarlı-dokunmatik lavabo bataryaları için garanti süresi 2 yıldır.



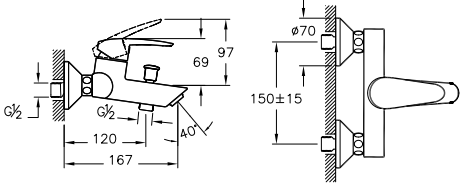


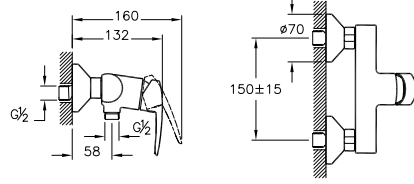


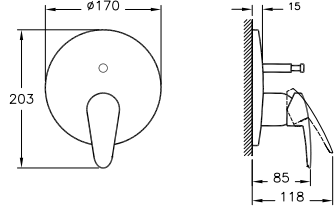


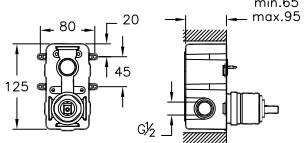
Dynamic S

Ürün/Kod	Ürün açıklamaları	Kaplama	Fiyat (TL)*
A40962 	Lavabo bataryası (sifon kumandalı)	Krom	458
	<ul style="list-style-type: none"> Çıkış ucu uzunluğu 105 mm'dir. Çıkış ucu yüksekliği 57 mm'dir. Özel debi kısıcılı perlatör sayesinde max. 9 L/dk su akışı sağlanmaktadır. Sifon alt grubu ürüne dahil değildir. Sifon alt grubu seçimi için bkz. sayfa no: 392-393 Sifon kumandalı olduğundan taşma deliği olmayan lavabolar ile uyumlu değildir. 		
A40950 	Lavabo bataryası	Krom	418
	<ul style="list-style-type: none"> Çıkış ucu uzunluğu 105 mm'dir. Çıkış ucu yüksekliği 57 mm'dir. Özel debi kısıcılı perlatör sayesinde max. 9 L/dk su akışı sağlanmaktadır. 		
A42542 	Lavabo bataryası (döner borulu)	Krom	545
	<ul style="list-style-type: none"> Çıkış ucu uzunluğu 114 mm'dir. Çıkış ucu yüksekliği 119 mm'dir. Döner boruludur. Özel debi kısıcılı perlatör sayesinde max. 9 L/dk su akışı sağlanmaktadır. 		
A40952 	Bide bataryası (sifon kumandalı)	Krom	526
	<ul style="list-style-type: none"> Çıkış ucunda mafsallı perlatör kullanılmıştır. Çıkış ucu uzunluğu 105 mm'dir. Özel debi regülatörlü perlatör sayesinde max. 9 L/dk su akışı sağlanmaktadır. Sifon alt grubu fiyata dahil değildir. Sifon kumandalı olduğundan taşma deliği olmayan bideler ile uyumlu değildir. 		

* Bu ürünlerde tesisat ana girişine filtre takılması tavsiye edilir. • Armatür-Lavabo Uyum Tablosu için bkz. sayfa no: 488-505.






• Eczacıbaşı Yapı Gereçleri San. ve Tic. A.Ş.'nin ürünler ve teknik detaylarında değişiklik yapma hakkı saklıdır. • Armatürler için garanti süresi 10 yıldır (Elektronik lavabo bataryaları ve zaman ayarlı-dokunmatik lavabo bataryaları hariç). • Elektronik lavabo bataryaları ve zaman ayarlı-dokunmatik lavabo bataryaları için garanti süresi 2 yıldır.

Dynamic S

Ürün/Kod	Ürün açıklamaları	Kaplama	Fiyat (TL)*
A40953 	Banyo bataryası	Krom	591
	<ul style="list-style-type: none"> • El duşu çıkışı G 1/2" tir. • Duş kumandası kilitlemelidir. • Çıkış ucu uzunluğu 167 mm'dir. 		
A40954 	Duş bataryası	Krom	476
	<ul style="list-style-type: none"> • El duşu çıkışı G 1/2" tir. 		
A42211 	Ankastre banyo bataryası (sıva üstü grubu)	Krom	232
	<ul style="list-style-type: none"> • Kaba inşaat sırasında A41949 kullanılarak sıva altı montajı yapılmalıdır. • Yönlendiricili • Çıkış ucu kullanılacaksa A42541 veya A42540 kodlu çıkış ucu kullanımı tavsiye edilir. Diğer çıkış uçları için bkz. sayfa no: 376-380 • Rozet, kumanda kolu ve yönlendirici ürüne dahildir. • Sıva altı grubu ürüne dahil değildir. 		
A41949 	VitrA Ankastre banyo bataryası (sıva altı grubu)		414
	<ul style="list-style-type: none"> • Kaba inşaat sırasında sıva altı montajı yapılmalıdır. • Yönlendirici ile çıkış ucu, duş başlığı, su jetleri veya el duşu (ankastre el duşu çıkışı kullanılarak) seçeneklerinden sadece ikisi kullanılabilir. • Isı ve debi limitörlü özel kartuş • Sıva üstü grubu ürüne dahil değildir. 		



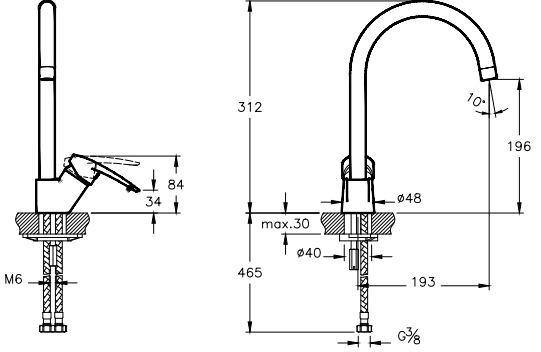


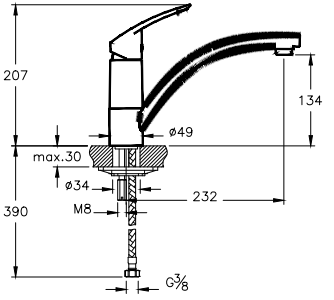
• Bu ürünlerde tesisat ana girişine filtre takılması tavsiye edilir. • Armatür-Lavabo Uyum Tablosu için bkz. sayfa no: 488-505.
 • Eczacıbaşı Yapı Gereçleri San. ve Tic. A.Ş.'nin ürünler ve teknik detaylarında değişiklik yapma hakkı saklıdır. • Armatürler için garanti süresi 10 yıldır (Elektronik lavabo bataryaları ve zaman ayarlı-dokunmatik lavabo bataryaları hariç). • Elektronik lavabo bataryaları ve zaman ayarlı-dokunmatik lavabo bataryaları için garanti süresi 2 yıldır.

Dynamic S

Ürün/Kod	Ürün açıklamaları	Kaplama	Fiyat (TL)*
A42225	 YERLİ ÜRETİM Ankastre duş bataryası (sıva üstü grubu)	Krom	222
A42213	 YERLİ ÜRETİM VitrA Ankastre duş bataryası (sıva altı grubu)	Krom	380
A42541	 YERLİ ÜRETİM Çıkış ucu (el duşu çıkışı)	Krom	321
A42540	 YERLİ ÜRETİM Çıkış ucu	Krom	292
A42249	 YERLİ ÜRETİM VitrA Ankastre dirsek grubu	Krom	90





• Bu ürünlerde tesisat ana girişine filtre takılması tavsiye edilir. • Armatür-Lavabo Uyum Tablosu için bkz. sayfa no: 488-505.
• Eczacıbaşı Yapı Gereçleri San. ve Tic. A.Ş.'nin ürünler ve teknik detaylarında değişiklik yapma hakkı saklıdır. • Armatürler için garanti süresi 10 yıldır (Elektronik lavabo bataryaları ve zaman ayarlı-dokunmatik lavabo bataryaları hariç). • Elektronik lavabo bataryaları ve zaman ayarlı-dokunmatik lavabo bataryaları için garanti süresi 2 yıldır.

Dynamic S

Ürün/Kod	Ürün açıklamaları	Kaplama	Fiyat (TL)*
A42157	 Eviye bataryası (kuğu borulu)	Krom	681
	<ul style="list-style-type: none"> • Çıkış ucu uzunluğu 193 mm'dir. • Çıkış ucu yüksekliği 196 mm'dir. • Döner boruludur. • Özel debi regülatörlü perlatör sayesinde max. 9 L/dk su akışı sağlanmaktadır. • Kumanda kolu sağ veya sol tarafta kullanım için uygundur. 		
A42086	 Eviye bataryası (pencere önü)	Krom	655
	<ul style="list-style-type: none"> • Çıkış ucu uzunluğu 233 mm'dir. • Çıkış ucu yüksekliği 134 mm'dir. • Döner gövdelidir. • Özel debi kısıcılı perlatör sayesinde max. 9 L/dk su akışı sağlanmaktadır. • Isı ve debi limitörlü özel kartuş 		

• Bu ürünlerde tesisat ana girişine filtre takılması tavsiye edilir. • Armatür-Lavabo Uyum Tablosu için bkz. sayfa no: 488-505.
• Eczacıbaşı Yapı Gereçleri San. ve Tic. A.Ş.'nin ürünler ve teknik detaylarında değişiklik yapma hakkı saklıdır. • Armatürler için garanti süresi 10 yıldır (Elektronik lavabo bataryaları ve zaman ayarlı-dokunmatik lavabo bataryaları hariç). • Elektronik lavabo bataryaları ve zaman ayarlı-dokunmatik lavabo bataryaları için garanti süresi 2 yıldır.



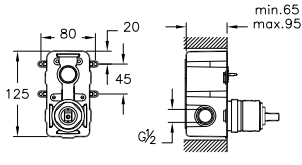


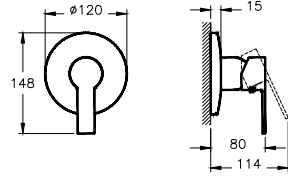


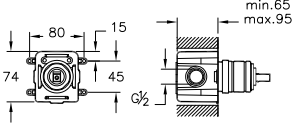

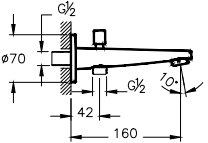
Fold S

Ürün/Kod	Ürün açıklamaları	Kaplama	Fiyat (TL)*
A42532	 <ul style="list-style-type: none"> • Çıkış ucu uzunluğu 105 mm'dir. • Çıkış ucu yüksekliği 90 mm'dir. • Metal parayla bile kolayca sökülüp takılabilen su tasarruflu perlatör • Özel debi kısıcılı perlatör sayesinde max. 9 L/dk su akışı sağlanmaktadır. 	Krom	364
A42534	 <ul style="list-style-type: none"> • Çıkış ucu uzunluğu 114 mm'dir. • Çıkış ucu yüksekliği 149 mm'dir. • Döner boruludur. • Özel debi kısıcılı perlatör sayesinde max. 9 L/dk su akışı sağlanmaktadır. 	Krom	476
A42535	 <ul style="list-style-type: none"> • El duşu çıkışı G 1/2" tir. • Duş kumandası kilitlemelidir. • Çıkış ucu uzunluğu 160 mm'dir. • Metal parayla bile kolayca sökülüp takılabilen perlatör 	Krom	534
A42536	 <ul style="list-style-type: none"> • Kaba inşaat sırasında A41949 kullanılarak sıva altı montajı yapılmalıdır. • Çıkış ucu kullanılacaksa A42540 veya A42541 kodlu çıkış ucu kullanımı tavsiye edilir. Diğer çıkış uçları için bkz. sayfa no: 376-380 • Rozet, kumanda kolu ve yönlendirici ürüne dahildir. • Sıva altı grubu ürüne dahil değildir. 	Krom	229

• Bu ürünlerde tesisat ana girişine filtre takılması tavsiye edilir. • Armatür-Lavabo Uyum Tablosu için bkz. sayfa no: 488-505.


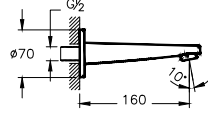

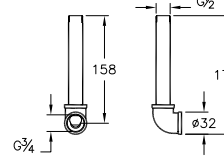

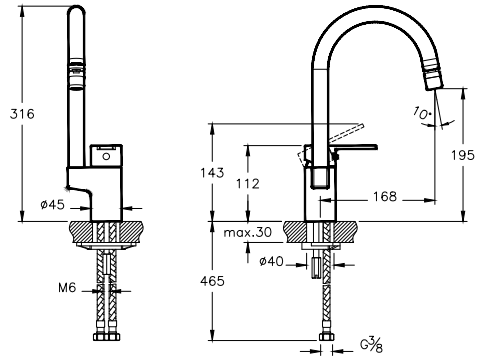
• Eczacıbaşı Yapı Gereçleri San. ve Tic. A.Ş.'nin ürünler ve teknik detaylarında değişiklik yapma hakkı saklıdır. • Armatürler için garanti süresi 10 yıldır (Elektronik lavabo bataryaları ve zaman ayarlı-dokunmatik lavabo bataryaları hariç). • Elektronik lavabo bataryaları ve zaman ayarlı-dokunmatik lavabo bataryaları için garanti süresi 2 yıldır.

Fold S

Ürün/Kod	Ürün açıklamaları	Kaplama	Fiyat (TL)*	
A41949 ◆ 	 <ul style="list-style-type: none"> • Kaba inşaat sırasında sıva altı montajı yapılmalıdır. • Yönlendirici ile çıkış ucu, duş başlığı, su jetleri veya el duşu (ankastre el duşu çıkışı kullanılarak) seçeneklerinden sadece ikisi kullanılabilir. • Isı ve debi limitörlü özel kartuş • Sıva üstü grubu ürüne dahil değildir. 		414	
A42538 	 <ul style="list-style-type: none"> • Kaba inşaat sırasında A42213 kullanılarak sıva altı montajı yapılmalıdır. • Rozet ve kumanda kolu ürüne dahildir. • Sıva altı grubu ürüne dahil değildir. 		Krom	223
A42213 ◆ 	 <ul style="list-style-type: none"> • Kaba inşaat sırasında sıva altı montajı yapılmalıdır. • Isı ve debi limitörlü özel kartuş • Çıkış ucu, duş başlığı, su jetleri veya el duşu (ankastre el duşu çıkışı kullanılarak) seçeneklerinden sadece biri kullanılabilir. • Sıva üstü grubu ürüne dahil değildir. 		380	
A42541	 <ul style="list-style-type: none"> • Ankastré banyo veya ankastré duş bataryaları ile uyumludur. • El duşu çıkışı G 1/2'tir. • Çıkış ucu uzunluğu 160 mm'dir. • Duş kumandası kilitlemelidir. <p>1 Nisan 2019 tarihi itibarıyla satış hattından kaldırılacaktır.</p>		Krom	321




• Bu ürünlerde tesisat ana girişine filtre takılması tavsiye edilir. • Armatür-Lavabo Uyum Tablosu için bkz. sayfa no: 488-505.
 • Eczacıbaşı Yapı Gereçleri San. ve Tic. A.Ş.'nin ürünler ve teknik detaylarında değişiklik yapma hakkı saklıdır. • Armatürler için garanti süresi 10 yıldır (Elektronik lavabo bataryaları ve zaman ayarlı-dokunmatik lavabo bataryaları hariç). • Elektronik lavabo bataryaları ve zaman ayarlı-dokunmatik lavabo bataryaları için garanti süresi 2 yıldır.

Fold S

Ürün/Kod	Ürün açıklamaları	Kaplama	Fiyat (TL)*
A42540	Çıkış ucu	Krom	292
	<ul style="list-style-type: none"> Ankastre banyo veya ankastre duş bataryaları ile uyumludur. Çıkış ucu uzunluğu 160 mm'dir. <p>1 Nisan 2019 tarihi itibariyle satış hattından kaldırılacaktır.</p>		
A42249 ◆	VitrA Ankastre dirsek grubu		90
	<ul style="list-style-type: none"> Çıkış ucu bağlantısı için kullanılabilir. Kaba inşaat sırasında sıva altı montajı yapılmalıdır. 		
A42155	Eviye bataryası (mafsallı)	Krom	485
	<ul style="list-style-type: none"> Çıkış ucu uzunluğu 168 mm'dir. Çıkış ucu yüksekliği 195 mm'dir. 360° döner boruludur. Mafsallı perlatör Özel debi regülatörlü perlatör sayesinde max. 9 L/dk su akışı sağlanmaktadır. Kumanda kolu sağ veya sol tarafta kullanım için uygundur. 		





• Bu ürünlerde tesisat ana girişine filtre takılması tavsiye edilir. • Armatür-Lavabo Uyum Tablosu için bkz. sayfa no: 488-505.
 • Eczacıbaşı Yapı Gereçleri San. ve Tic. A.Ş.'nin ürünler ve teknik detaylarında değişiklik yapma hakkı saklıdır. • Armatürler için garanti süresi 10 yıldır (Elektronik lavabo bataryaları ve zaman ayarlı-dokunmatik lavabo bataryaları hariç). • Elektronik lavabo bataryaları ve zaman ayarlı-dokunmatik lavabo bataryaları için garanti süresi 2 yıldır.

Solid S

Ürün/Kod	Ürün açıklamaları	Kaplama	Fiyat (TL)*
A42441	 <p>Lavabo bataryası (sifon kumandalı)</p> <ul style="list-style-type: none"> Çıkış ucu uzunluğu 115 mm'dir. Çıkış ucu yüksekliği 73 mm'dir. Metal parayla bile kolayca sökülüp takılabilen perlatör Özel debi kısıcılı perlatör sayesinde max. 9 L/dk su akışı sağlanmaktadır. Sifon kumandalı olduğundan taşma deliği olmayan lavabolar ile uyumlu değildir. Sifon alt grubu ürüne dahil değildir. Sifon alt grubu seçimi için bkz. sayfa no: 392-393 	Krom	365
A42440	 <p>Lavabo bataryası</p> <ul style="list-style-type: none"> Çıkış ucu uzunluğu 115 mm'dir. Çıkış ucu yüksekliği 73 mm'dir. Metal parayla bile kolayca sökülüp takılabilen perlatör Özel debi kısıcılı perlatör sayesinde max. 9 L/dk su akışı sağlanmaktadır. 	Krom	331
A42442	 <p>Lavabo bataryası (döner borulu)</p> <ul style="list-style-type: none"> Çıkış ucu uzunluğu 116 mm'dir. Çıkış ucu yüksekliği 121 mm'dir. Döner boruludur. Özel debi kısıcılı perlatör sayesinde max. 9 L/dk su akışı sağlanmaktadır. 	Krom	433

• Bu ürünlerde tesisat ana girişine filtre takılması tavsiye edilir. • Armatür-Lavabo Uyum Tablosu için bkz. sayfa no: 488-505.
 • Eczacıbaşı Yapı Gereçleri San. ve Tic. A.Ş.'nin ürünler ve teknik detaylarında değişiklik yapma hakkı saklıdır. • Armatürler için garanti süresi 10 yıldır (Elektronik lavabo bataryaları ve zaman ayarlı-dokunmatik lavabo bataryaları hariç). • Elektronik lavabo bataryaları ve zaman ayarlı-dokunmatik lavabo bataryaları için garanti süresi 2 yıldır.



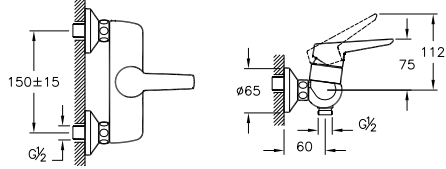


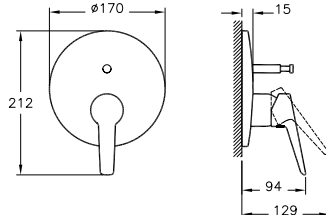


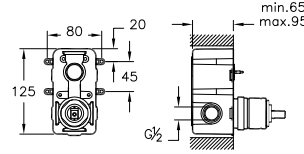


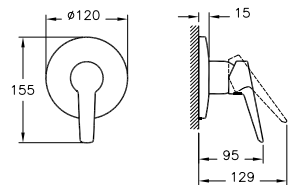


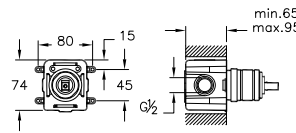
Solid S

Ürün/Kod	Ürün açıklamaları	Kaplama	Fiyat (TL)*
A42484	 <p>Lavabo bataryası (özel ihtiyaçlar için)</p> <ul style="list-style-type: none"> • Uzun kumanda kolu sayesinde kolay açma kapama (medikal, engelli, yaşlı ve çocuk gibi özel ihtiyaç kullanımlarına uygun) • Çıkış ucu uzunluğu 113 mm'dir. • Çıkış ucu yüksekliği 75 mm'dir. • Bedensel engelli lavabolarda kullanılabilir. • Metal parayla bile kolayca sökülüp takılabilen perlatör • Özel debi kısıcılı perlatör sayesinde max. 5 L/dk su akışı sağlanmaktadır. 	Krom	331
A42443	 <p>Bide bataryası (sifon kumandalı)</p> <ul style="list-style-type: none"> • Cache (gizli) perlatör • Özel debi regülatörlü perlatör sayesinde max. 9 L/dak su akışı sağlanmaktadır. • Sifon alt grubu ürüne dahil değildir • Sifon kumandalı olduğundan taşma deliği olmayan bideler ile uyumlu değildir. 	Krom	420
A42444	 <p>Banyo bataryası</p> <ul style="list-style-type: none"> • El duşu çıkışı G 1/2" tir. • Duş kumandası kilitlemelidir. • Çıkış ucu uzunluğu 154 mm'dir. • Metal parayla bile kolayca sökülüp takılabilen perlatör 	Krom	483
A42485	 <p>Banyo bataryası (özel ihtiyaçlar için)</p> <ul style="list-style-type: none"> • Uzun kumanda kolu sayesinde kolay açma kapama (medikal, engelli, yaşlı ve çocuk gibi özel ihtiyaç kullanımlarına uygun) • El duşu çıkışı G 1/2" tir. • Duş kumandası kilitlemelidir. • Çıkış ucu uzunluğu 153 mm'dir. • Metal parayla bile kolayca sökülüp takılabilen perlatör 	Krom	484

• Bu ürünlerde tesisat ana girişine filtre takılması tavsiye edilir. • Armatür-Lavabo Uyum Tablosu için bkz. sayfa no: 488-505.


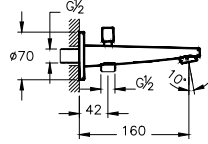

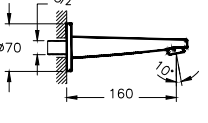


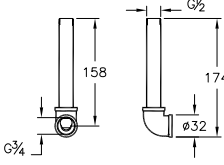


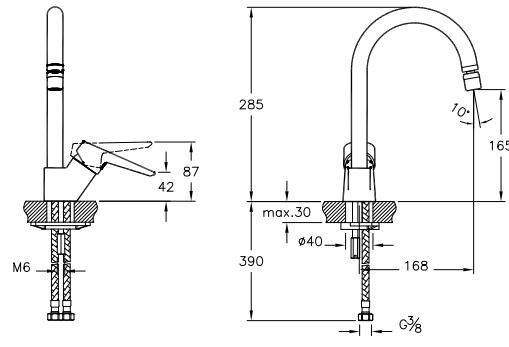
• Eczacıbaşı Yapı Gereçleri San. ve Tic. A.Ş.'nin ürünler ve teknik detaylarında değişiklik yapma hakkı saklıdır. • Armatürler için garanti süresi 10 yıldır (Elektronik lavabo bataryaları ve zaman ayarlı-dokunmatik lavabo bataryaları hariç). • Elektronik lavabo bataryaları ve zaman ayarlı-dokunmatik lavabo bataryaları için garanti süresi 2 yıldır.

Solid S

Ürün/Kod	Ürün açıklamaları	Kaplama	Fiyat (TL)*
A42445 	Duş bataryası • El duşu çıkışı G 1/2" tir.	Krom	372
			
A42446 	Ankastre banyo bataryası (sıva üstü grubu) • Kaba inşaat sırasında A41949 kullanılarak sıva altı montajı yapılmalıdır. • Çıkış ucu kullanılacaksa A42541 veya A42540 kodlu çıkış ucu kullanımı tavsiye edilir. Diğer çıkış uçları için bkz. sayfa no: 376-380 • Rozet, kumanda kolu ve yönlendirici ürüne dahildir. • Sıva altı grubu ürüne dahil değildir.	Krom	208
			
A41949 	VitrA Ankastre banyo bataryası (sıva altı grubu) • Kaba inşaat sırasında sıva altı montajı yapılmalıdır. • Yönlendirici ile çıkış ucu, duş başlığı, su jetleri veya el duşu (ankastre el duşu çıkışı kullanılarak) seçeneklerinden sadece ikisi kullanılabilir. • Isı ve debi limitörlü özel kartuş • Sıva üstü grubu ürüne dahil değildir.	Krom	414
			
A42447 	Ankastre duş bataryası (sıva üstü grubu) • Kaba inşaat sırasında A42213 kullanılarak sıva altı montajı yapılmalıdır. • Rozet ve kumanda kolu ürüne dahildir. • Sıva altı grubu ürüne dahil değildir.	Krom	204
			
A42213 	VitrA Ankastre duş bataryası (sıva altı grubu) • Kaba inşaat sırasında sıva altı montajı yapılmalıdır. • Isı ve debi limitörlü özel kartuş • Çıkış ucu, duş başlığı, su jetleri veya el duşu (ankastre el duşu çıkışı kullanılarak) seçeneklerinden sadece biri kullanılabilir. • Sıva üstü grubu ürüne dahil değildir.	Krom	380
			

• Bu ürünlerde tesisat ana girişine filtre takılması tavsiye edilir. • Armatür-Lavabo Uyum Tablosu için bkz. sayfa no: 488-505.
• Eczacıbaşı Yapı Gereçleri San. ve Tic. A.Ş.'nin ürünler ve teknik detaylarında değişiklik yapma hakkı saklıdır. • Armatürler için garanti süresi 10 yıldır (Elektronik lavabo bataryaları ve zaman ayarlı-dokunmatik lavabo bataryaları hariç). • Elektronik lavabo bataryaları ve zaman ayarlı-dokunmatik lavabo bataryaları için garanti süresi 2 yıldır.

Solid S

Ürün/Kod	Ürün açıklamaları	Kaplama	Fiyat (TL)*
A42541	Çıkış ucu (el duşu çıkışı)	Krom	321
	<ul style="list-style-type: none"> Ankastre banyo veya ankastre duş bataryaları ile uyumludur. El duşu çıkışı G 1/2'tir. Çıkış ucu uzunluğu 160 mm'dir. Duş kumandası kilitlemelidir. <p>1 Nisan 2019 tarihi itibariyle satış hattından kaldırılacaktır.</p>		
A42540	Çıkış ucu	Krom	292
	<ul style="list-style-type: none"> Ankastre banyo veya ankastre duş bataryaları ile uyumludur. Çıkış ucu uzunluğu 160 mm'dir. <p>1 Nisan 2019 tarihi itibariyle satış hattından kaldırılacaktır.</p>		
A42249 ◆ 	VitrA Ankastre dirsek grubu		90
	<ul style="list-style-type: none"> Çıkış ucu bağlantısı için kullanılabilir. Kaba inşaat sırasında sıva altı montajı yapılmalıdır. 		
A42148 	Eviye bataryası (mafsallı)	Krom	442
	<ul style="list-style-type: none"> Çıkış ucu uzunluğu 168 mm'dir. Çıkış ucu yüksekliği 165 mm'dir. 360° döner boruludur. Mafsallı perlatör Özel debi regülatörlü perlatör sayesinde max. 9 L/dk su akışı sağlanmaktadır. Kumanda kolu sağ veya sol tarafta kullanım için uygundur. 		




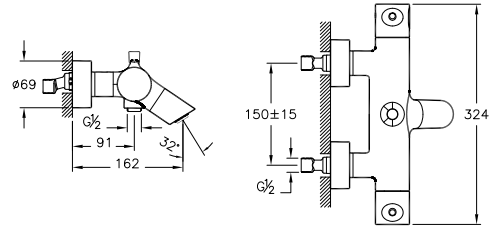


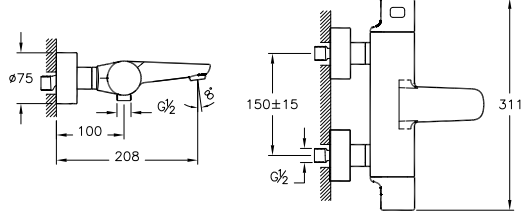




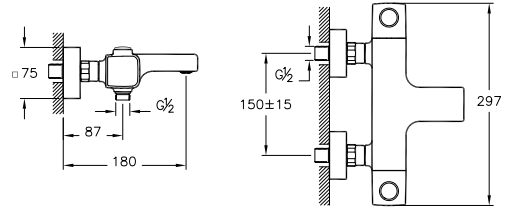
• Bu ürünlerde tesisat ana girişine filtre takılması tavsiye edilir. • Armatür-Lavabo Uyum Tablosu için bkz. sayfa no: 488-505.

• Eczacıbaşı Yapı Gereçleri San. ve Tic. A.Ş.'nin ürünler ve teknik detaylarında değişiklik yapma hakkı saklıdır. • Armatürler için garanti süresi 10 yıldır (Elektronik lavabo bataryaları ve zaman ayarlı-dokunmatik lavabo bataryaları hariç). • Elektronik lavabo bataryaları ve zaman ayarlı-dokunmatik lavabo bataryaları için garanti süresi 2 yıldır.

AquaTech Serileri

AquaHeat	344-353
AquaSee	354-361
AquaTouch	362
AquaMed	363-364





AquaHeat

Ürün/Kod	Ürün açıklamaları	Kaplama	Fiyat (TL)*
A47099 ◆ 	Nest Trendy termostatik banyo bataryası	Krom	2.339
 	<ul style="list-style-type: none"> • El duşu çıkışı G 1/2'tir. • Çıkış ucu uzunluğu 162 mm'dir. • 38°C üzerindeki sıcaklıklara istenmeden çıkılmasını engelleyici emniyet butonu • 90° açma-kapama • Cache (gizli) silikon perlatör • Duş kumandası kilitlemelidir. • Kullanım koşulları için bkz sayfa no: 505 		
A47097 	X-Line termostatik banyo bataryası	Krom	2.090
	<ul style="list-style-type: none"> • El duşu çıkışı G 1/2'tir. • Çıkış ucu uzunluğu 208 mm'dir. • 38°C üzerindeki sıcaklıklara istenmeden çıkılmasını engelleyici emniyet butonu • Tek volan ile 180° açma-kapama ve yönlendirme • Kullanım koşulları için bkz. sayfa 505 		
A47159 	AquaHeat SS3 banyo bataryası	Krom	1.870
  	<ul style="list-style-type: none"> • El duşu çıkışı G 1/2"tir. • Çıkış ucu uzunluğu 180 mm'dir. • Termostatik kartuş • 38°C üzerindeki sıcaklıklara istenmeden çıkılmasını engelleyici emniyet butonu • Tek volan ile 180° açma-kapama ve yönlendirme • BlueStep: Yüksek debiye kontrollü çıkılmasını sağlayan eko emniyet butonu • WarmSense: Aşırı ısınmayan gövde teknolojisi • Kullanım koşulları için bkz. sayfa 505 		

• Bu ürünlerde tesisat ana girişine filtre takılması tavsiye edilir. • Armatür-Lavabo Uyum Tablosu için bkz. sayfa no: 488-505.







• Eczacıbaşı Yapı Gereçleri San. ve Tic. A.Ş.'nin ürünler ve teknik detaylarında değişiklik yapma hakkı saklıdır. • Armatürler için garanti süresi 10 yıldır (Elektronik lavabo bataryaları ve zaman ayarlı-dokunmatik lavabo bataryaları hariç). • Elektronik lavabo bataryaları ve zaman ayarlı-dokunmatik lavabo bataryaları için garanti süresi 2 yıldır.

AquaHeat

Ürün/Kod	Ürün açıklamaları	Kaplama	Fiyat (TL)*
A47157	 <p>• El duşu çıkışı G 1/2" tir. • Çıkış ucu uzunluğu 180 mm' dir. • Termostatik kartuş • 38°C üzerindeki sıcaklıklara istenmeden çıkılmasını engelleyici emniyet butonu • Tek volan ile 180° açma-kapama ve yönlendirme • BlueStep: Yüksek debiye kontrollü çıkılmasını sağlayan eko emniyet butonu • WarmSense: Aşırı ısınmayan gövde teknolojisi • Kullanım koşulları için bkz. sayfa 505</p>	Krom	1.814
A47015	 <p>• El duşu çıkışı G 1/2" tir. • Çıkış ucu uzunluğu 199 mm' dir. • 38°C üzerindeki sıcaklıklara istenmeden çıkılmasını engelleyici emniyet butonu • 90° açma-kapama • Duş kumandası kilitlemelidir. • Kullanım koşulları için bkz. sayfa 505</p> <p>1 Nisan 2019 tarihi itibarıyla satış hattından kaldırılacaktır.</p>	Krom	1.623
A47084	 <p>• El duşu çıkışı G 1/2" tir. • Çıkış ucu uzunluğu 208 mm' dir. • 38°C üzerindeki sıcaklıklara istenmeden çıkılmasını engelleyici emniyet butonu • Tek volan ile 180° açma-kapama • Kullanım koşulları için bkz. sayfa 505</p>	Krom	1.905
A47098	 <p>• 38°C üzerindeki sıcaklıklara istenmeden çıkılmasını engelleyici emniyet butonu • 90° açma-kapama • El duşu çıkışı G 1/2" tir. • WarmSense: Aşırı ısınmayan gövde teknolojisi • Kullanım koşulları için bkz. sayfa 505</p> <p>1 Nisan 2019 tarihi itibarıyla satış hattından kaldırılacaktır.</p>	Krom	1.533




• Bu ürünlerde tesisat ana girişine filtre takılması tavsiye edilir. • Armatür-Lavabo Uyum Tablosu için bkz. sayfa no: 488-505.
• Eczacıbaşı Yapı Gereçleri San. ve Tic. A.Ş.'nin ürünler ve teknik detaylarında değişiklik yapma hakkı saklıdır. • Armatürler için garanti süresi 10 yıldır (Elektronik lavabo bataryaları ve zaman ayarlı-dokunmatik lavabo bataryaları hariç). • Elektronik lavabo bataryaları ve zaman ayarlı-dokunmatik lavabo bataryaları için garanti süresi 2 yıldır.

AquaHeat

Ürün/Kod	Ürün açıklamaları	Kaplama	Fiyat (TL)*
A47160 	AquaHeat SS3 duş bataryası  <ul style="list-style-type: none"> • El duşu çıkışı G 1/2" tir. • Termostatik kartuş • 38°C üzerindeki sıcaklıklara istenmeden çıkılmasını engelleyici emniyet butonu • 180° açma-kapama • BlueStep: Yüksek debiye kontrollü çıkılmasını sağlayan eko emniyet butonu • WarmSense: Aşırı ısınmayan gövde teknolojisi • Kullanım koşulları için bkz. sayfa 505 	Krom	1.616
A47158 	AquaHeat RS3 duş bataryası  <ul style="list-style-type: none"> • El duşu çıkışı G 1/2" tir. • Çıkış ucu uzunluğu 180 mm'dir. • Termostatik kartuş • 38°C üzerindeki sıcaklıklara istenmeden çıkılmasını engelleyici emniyet butonu • 180° açma-kapama • BlueStep: Yüksek debiye kontrollü çıkılmasını sağlayan eko emniyet butonu • WarmSense: Aşırı ısınmayan gövde teknolojisi • Kullanım koşulları için bkz. sayfa 505 	Krom	1.558
A47056 	AquaHeat RS2 duş bataryası  <ul style="list-style-type: none"> • 38°C üzerindeki sıcaklıklara istenmeden çıkılmasını engelleyici emniyet butonu • 90° açma-kapama • El duşu çıkışı G 1/2" tir. • WarmSense: Aşırı ısınmayan gövde teknolojisi • Kullanım koşulları için bkz. sayfa 505 <p>1 Nisan 2019 tarihi itibarıyla satış hattından kaldırılacaktır.</p>	Krom	1.500



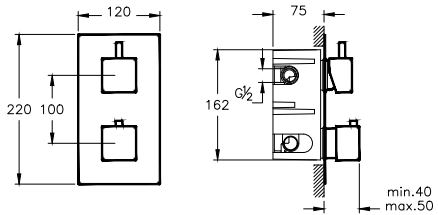


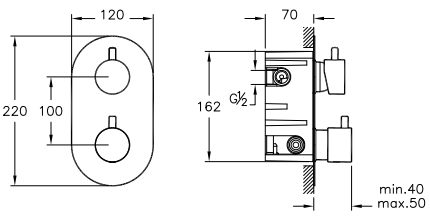


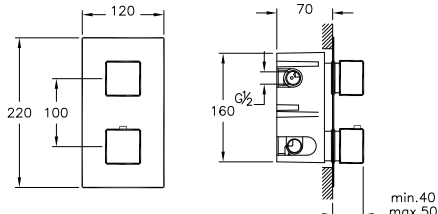
• Bu ürünlerde tesisat ana girişine filtre takılması tavsiye edilir. • Armatür-Lavabo Uyum Tablosu için bkz. sayfa no: 488-505.
 • Eczacıbaşı Yapı Gereçleri San. ve Tic. A.Ş.'nin ürünler ve teknik detaylarında değişiklik yapma hakkı saklıdır. • Armatürler için garanti süresi 10 yıldır (Elektronik lavabo bataryaları ve zaman ayarlı-dokunmatik lavabo bataryaları hariç). • Elektronik lavabo bataryaları ve zaman ayarlı-dokunmatik lavabo bataryaları için garanti süresi 2 yıldır.

AquaHeat

Ürün/Kod	Ürün açıklamaları	Kaplama	Fiyat (TL)*
A47055 	AquaHeat RH1 duş bataryası <ul style="list-style-type: none"> • El duşu çıkışı G 1/2"tir. • 38°C üzerindeki sıcaklıklara istenmeden çıkılmasını engelleyici emniyet butonu • A45598 duş kolunu ile kullanıma uygundur. • El duşu çıkışı bataryanın üst kısmındadır. • 90° açma-kapama • Kullanım koşulları için bkz. sayfa 505 	Krom	1.360
A47016 	AquaHeat RS1 duş bataryası <ul style="list-style-type: none"> • El duşu çıkışı G 1/2"tir. • 38°C üzerindeki sıcaklıklara istenmeden çıkılmasını engelleyici emniyet butonu • 90° açma-kapama • Kullanım koşulları için bkz. sayfa 505 <p>1 Nisan 2019 tarihi itibariyle satış hattından kaldırılacaktır.</p>	Krom	1.350
A47168 	AquaHeat RS1 Duş kolunu seti <ul style="list-style-type: none"> • 24 mm çapında ana kolon • Duş başlığının yukarı-aşağı yükseklik ayarı için teleskopik özellik • Termostatik batarya, duş başlığı ve el duşu ürüne dahildir. • 220 mm çapında Rain L tepe duşu max. 9 L/dk. su akışı sağlamaktadır. • 120 mm çapında Master Slot 3F el duşu max. 7 L/dk. su akışı sağlamaktadır. • Armatür üzerindeki 2 yollu yönlendirici suyu duş başlığı veya el duşuna yönlendirir. • 38°C üzerindeki sıcaklıklara istenmeden çıkılmasını engelleyici emniyet butonu • Sıva altı montaj yapılmadan kullanılmaktadır. 	Krom	2.797


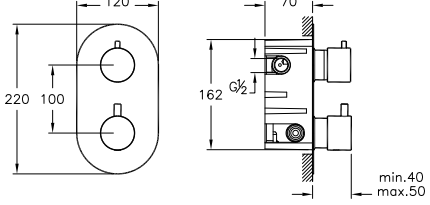

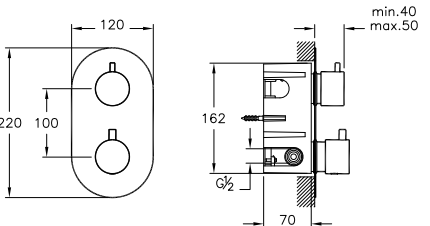

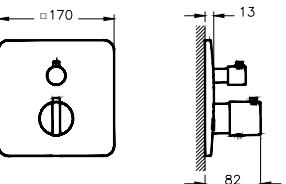
• Bu ürünlerde tesisat ana girişine filtre takılması tavsiye edilir. • Armatür-Lavabo Uyum Tablosu için bkz. sayfa no: 488-505.
 • Eczacıbaşı Yapı Gereçleri San. ve Tic. A.Ş.'nin ürünler ve teknik detaylarında değişiklik yapma hakkı saklıdır. • Armatürler için garanti süresi 10 yıldır (Elektronik lavabo bataryaları ve zaman ayarlı-dokunmatik lavabo bataryaları hariç). • Elektronik lavabo bataryaları ve zaman ayarlı-dokunmatik lavabo bataryaları için garanti süresi 2 yıldır.

AquaHeat

Ürün/Kod	Ürün açıklamaları	Kaplama	Fiyat (TL)*
A47164 ◆ 	AquaHeat S2 Ankastré banyo/duş bataryası (3 yönlendirici)	Krom	2.081
	<ul style="list-style-type: none"> • 38°C üzerindeki sıcaklıklara istenmeden çıkılmasını engelleyici emniyet butonu • Termostatik kartuş • Tek volan ile açma - kapama ve yönlendirme • 3 yönlü yönlendiricili (tesisattan gelen suyu çıkış ucu, duş başlığı, su jetleri ve ankastré el duşu çıkışı kullanılarak el duşu seçeneklerinden sadece üçüne yönlendirir) • Sıva altı grubu ürüne dahildir. • Kullanım koşulları için bkz. sayfa 505 		
A47024 ◆ 	AquaHeat R2 ankastré banyo/duş bataryası (3 yönlü yönlendirici)	Krom	1.896
	<ul style="list-style-type: none"> • 38°C üzerindeki sıcaklıklara istenmeden çıkılmasını engelleyici emniyet butonu • Tek volan ile açma - kapama ve yönlendirme • 3 yönlü yönlendiricili (tesisattan gelen suyu çıkış ucu, duş başlığı, su jetleri ve ankastré el duşu çıkışı kullanılarak el duşu seçeneklerinden sadece üçüne yönlendirir) • Sıva altı grubu ürüne dahildir. • Kullanım koşulları için bkz. sayfa 505 		
A47163 	AquaHeat S2 Ankastré banyo/duş bataryası (2 yönlü yönlendirici)	Krom	1.964
	<ul style="list-style-type: none"> • Bu ürünlerde tesisat ana girişine filtre takılması tavsiye edilir. • Armatür-Lavabo Uyum Tablosu için bkz. sayfa no: 488-505. • 38°C üzerindeki sıcaklıklara istenmeden çıkılmasını engelleyici emniyet butonu • 180° açma-kapama • Termostatik kartuş • 2 yönlü yönlendiricili (tesisattan gelen suyu çıkış ucu, duş başlığı, su jetleri ve ankastré el duşu kullanılarak el duşu seçeneklerinden sadece ikisine yönlendirir) • Sıva altı ürüne dahildir • Kullanım koşulları için bkz. sayfa 505 		

• Bu ürünlerde tesisat ana girişine filtre takılması tavsiye edilir. • Armatür-Lavabo Uyum Tablosu için bkz. sayfa no: 488-505.
 • Eczacıbaşı Yapı Gereçleri San. ve Tic. A.Ş.'nin ürünler ve teknik detaylarında değişiklik yapma hakkı saklıdır. • Armatürler için garanti süresi 10 yıldır (Elektronik lavabo bataryaları ve zaman ayarlı-dokunmatik lavabo bataryaları hariç). • Elektronik lavabo bataryaları ve zaman ayarlı-dokunmatik lavabo bataryaları için garanti süresi 2 yıldır.



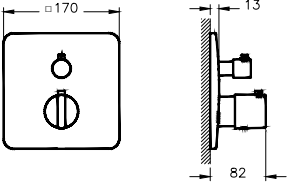


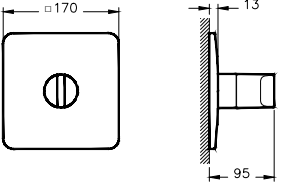


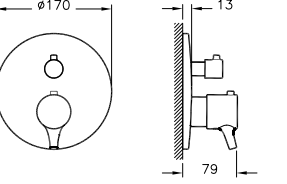
AquaHeat

Ürün/Kod	Ürün açıklamaları	Kaplama	Fiyat (TL)*
A47025	 AquaHeat R2 ankastre banyo/duş bataryası (2 yönlendirici)	Krom	1.785
	<ul style="list-style-type: none"> • 38°C üzerindeki sıcaklıklara istenmeden çıkılmasını engelleyici emniyet butonu • 180° açma-kapama ve yönlendirme • Termostatik kartuş • 2 yönlendiricili (tesisattan gelen suyu çıkış ucu, duş başlığı, su jetleri ve ankastre el duşu çıkışı kullanılarak el duşu seçeneklerinden sadece ikisine yönlendirir) • Sıva altı grubu ürüne dahildir. • Kullanım koşulları için bkz. sayfa 505 		
A47026	 AquaHeat R2 Ankastre duş bataryası (1 yönlendirici)	Krom	1.276
	<ul style="list-style-type: none"> • 38°C üzerindeki sıcaklıklara istenmeden çıkılmasını engelleyici emniyet butonu • 180° açma-kapama • Termostatik kartuş • Tek su çıkışlı (tesisattan gelen suyu çıkış ucu, duş başlığı, su jetleri ve ankastre el duşu kullanılarak el duşu seçeneklerinden sadece birine yönlendirir) • Sıva altı ürüne dahildir • Kullanım koşulları için bkz. sayfa 505 		
A42290	 Suıt ankastre termostatik banyo bataryası (V-Box sıva üstü grubu)	Krom	1.701
	<ul style="list-style-type: none"> • Kaba inşaat sırasında A42262 kullanılarak sıva altı montajı yapılmalıdır. • Yönlendirici ile çıkış ucu, duş başlığı, su jetleri veya el duşu (ankastre el duşu çıkışı kullanılarak) seçeneklerinden sadece ikisi kullanılabilir. • 38°C üzerindeki sıcaklıklara istenmeden çıkılmasını engelleyici emniyet butonu • Termostatik kartuş • Yönlendirici üzerinden 90° açma kapama ve yönlendirme • Çıkış ucu kullanılacaksa A42489, A42490, A42491 veya A42492 kodlu çıkış uçları ile kullanımı tavsiye edilir. Diğer çıkış uçları için bkz. sayfa no: 376-380 • Kartuş grubu, rozet, kumanda kolu ve yönlendirici ürüne dahildir. • Sıva altı grubu ürüne dahil değildir. 		

• Bu ürünlerde tesisat ana girişine filtre takılması tavsiye edilir. • Armatür-Lavabo Uyum Tablosu için bkz. sayfa no: 488-505.

• Eczacıbaşı Yapı Gereçleri San. ve Tic. A.Ş.'nin ürünler ve teknik detaylarında değişiklik yapma hakkı saklıdır. • Armatürler için garanti süresi 10 yıldır (Elektronik lavabo bataryaları ve zaman ayarlı-dokunmatik lavabo bataryaları hariç). • Elektronik lavabo bataryaları ve zaman ayarlı-dokunmatik lavabo bataryaları için garanti süresi 2 yıldır.


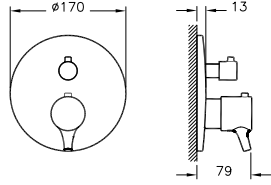

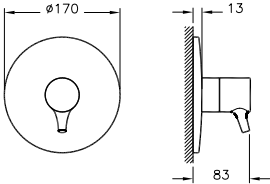

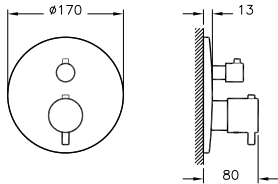
AquaHeat

Ürün/Kod	Ürün açıklamaları	Kaplama	Fiyat (TL)*
A42291 	Suit ankastre termostatik duş bataryası (V-Box sıva üstü grubu)	Krom	1.494
	<ul style="list-style-type: none"> • Kaba inşaat sırasında A42262 kullanılarak sıva altı montajı yapılmalıdır. • Yönlendirici ile çıkış ucu, duş başlığı, su jetleri veya el duşu (ankastre el duşu çıkışı kullanılarak) seçeneklerinden sadece birisi kullanılabilir. • 38°C üzerindeki sıcaklıklara istenmeden çıkılmasını engelleyici emniyet butonu • Termostatik kartuş • Yönlendirici üzerinden 90° açma kapama • Çıkış ucu kullanılacaksa A42489, A42490, A42491 veya A42492 kodlu çıkış uçları ile kullanımı tavsiye edilir. Diğer çıkış uçları için bkz. sayfa no: 376-380 • Kartuş grubu, rozet, kumanda kolu ve yönlendirici ürüne dahildir. • Sıva altı grubu ürüne dahil değildir. 		
A42292 	Suit yönlendirici (V-Box sıva üstü grubu)	Krom	1.432
	<ul style="list-style-type: none"> • Kaba inşaat sırasında A42262 kullanılarak sıva altı montajı yapılmalıdır. • Tesisattan gelen suyu çıkış ucu, duş başlığı, su jetleri veya el duşu (ankastre el duşu çıkışı kullanılarak) seçeneklerinden sadece üçüne yönlendirmek için kullanılabilir. • Yönlendirici grubu, rozet, kumanda kolu ürüne dahildir. • Sıva altı grubu ürüne dahil değildir. 		
A42272 	Nest Trendy ankastre termostatik banyo bataryası (V-Box sıva üstü grubu)		1.670
	<ul style="list-style-type: none"> • Kaba inşaat sırasında A42262 kullanılarak sıva altı montajı yapılmalıdır. • Yönlendirici ile çıkış ucu, duş başlığı, su jetleri veya el duşu (ankastre el duşu çıkışı kullanılarak) seçeneklerinden sadece ikisi kullanılabilir. • 38°C üzerindeki sıcaklıklara istenmeden çıkılmasını engelleyici emniyet butonu • Termostatik kartuş • Yönlendirici üzerinden 90° açma kapama ve yönlendirme • Çıkış ucu kullanılacaksa A42228 kodlu çıkış ucu ile kullanımı tavsiye edilir. Diğer çıkış uçları için bkz. sayfa no: 376-380 • Kartuş grubu, rozet, kumanda kolu ve yönlendirici ürüne dahildir. • Sıva altı grubu ürüne dahil değildir. 		

• Bu ürünlerde tesisat ana girişine filtre takılması tavsiye edilir. • Armatür-Lavabo Uyum Tablosu için bkz. sayfa no: 488-505.




• Eczacıbaşı Yapı Gereçleri San. ve Tic. A.Ş.'nin ürünler ve teknik detaylarında değişiklik yapma hakkı saklıdır. • Armatürler için garanti süresi 10 yıldır (Elektronik lavabo bataryaları ve zaman ayarlı-dokunmatik lavabo bataryaları hariç). • Elektronik lavabo bataryaları ve zaman ayarlı-dokunmatik lavabo bataryaları için garanti süresi 2 yıldır.

AquaHeat

Ürün/Kod	Ürün açıklamaları	Kaplama	Fiyat (TL)*
A42275	 Nest Trendy ankastre termostatik duş bataryası (V-Box sıva üstü grubu)		1.466
	<ul style="list-style-type: none"> • Kaba inşaat sırasında A42262 kullanılarak sıva altı montajı yapılmalıdır. • Yönlendirici ile çıkış ucu, duş başlığı, su jetleri veya el duşu (ankastre el duşu çıkışı kullanılarak) seçeneklerinden sadece birisi kullanılabilir. • 38°C üzerindeki sıcaklıklara istenmeden çıkılmasını engelleyici emniyet butonu • Termostatik kartuş • Yönlendirici üzerinden 90° açma kapama • Çıkış ucu kullanılacaksa A42228 kodlu çıkış ucu ile kullanımı tavsiye edilir. Diğer çıkış uçları için bkz. sayfa no: 376-380 • Kartuş grubu, rozet, kumanda kolu ve yönlendirici ürüne dahildir. • Sıva altı grubu ürüne dahil değildir. 		
A42278	 Nest Trendy yönlendirici (V-Box sıva üstü grubu)	Krom	1.405
	<ul style="list-style-type: none"> • Kaba inşaat sırasında A42262 kullanılarak sıva altı montajı yapılmalıdır. • Tesisattan gelen suyu çıkış ucu, duş başlığı, su jetleri veya el duşu (ankastre el duşu çıkışı kullanılarak) seçeneklerinden sadece üçüne yönlendirmek için kullanılabilir. • Yönlendirici grubu, rozet, kumanda kolu ürüne dahildir. • Sıva altı grubu ürüne dahil değildir. 		
A42271	 Minimax S ankastre termostatik banyo bataryası (V-Box sıva üstü grubu)	Krom	1.636
	<ul style="list-style-type: none"> • Kaba inşaat sırasında A42262 kullanılarak sıva altı montajı yapılmalıdır. • Yönlendirici ile çıkış ucu, duş başlığı, su jetleri veya el duşu (ankastre el duşu çıkışı kullanılarak) seçeneklerinden sadece ikisi kullanılabilir. • 38°C üzerindeki sıcaklıklara istenmeden çıkılmasını engelleyici emniyet butonu • Termostatik kartuş • Yönlendirici üzerinden 90° açma kapama ve yönlendirme • Çıkış ucu kullanılacaksa A40564 veya A40565 kodlu çıkış ucu ile kullanımı tavsiye edilir. Diğer çıkış uçları için bkz. sayfa no: 376-380 • Kartuş grubu, rozet, kumanda kolu ve yönlendirici ürüne dahildir. • Sıva altı grubu ürüne dahil değildir. <p>1 Nisan 2019 tarihi itibariyle satış hattından kaldırılacaktır.</p>		

• Bu ürünlerde tesisat ana girişine filtre takılması tavsiye edilir. • Armatür-Lavabo Uyum Tablosu için bkz. sayfa no: 488-505.
 • Eczacıbaşı Yapı Gereçleri San. ve Tic. A.Ş.'nin ürünler ve teknik detaylarında değişiklik yapma hakkı saklıdır. • Armatürler için garanti süresi 10 yıldır (Elektronik lavabo bataryaları ve zaman ayarlı-dokunmatik lavabo bataryaları hariç). • Elektronik lavabo bataryaları ve zaman ayarlı-dokunmatik lavabo bataryaları için garanti süresi 2 yıldır.




AquaHeat

Ürün/Kod	Ürün açıklamaları	Kaplama	Fiyat (TL)*
A42274	 <p>Minimax S ankastre termostatik duş bataryası (V-Box sıva üstü grubu)</p> <ul style="list-style-type: none"> • Kaba inşaat sırasında A42262 kullanılarak sıva altı montajı yapılmalıdır. • Yönlendirici ile çıkış ucu, duş başlığı, su jetleri veya el duşu (ankastre el duşu çıkışı kullanılarak) seçeneklerinden sadece birisi kullanılabilir. • 38°C üzerindeki sıcaklıklara istenmeden çıkılmasını engelleyici emniyet butonu • Termostatik kartuş • Yönlendirici üzerinden 90° açma kapama • Çıkış ucu kullanılacaksa A40564 veya A40565 kodlu çıkış ucu ile kullanımı tavsiye edilir. Diğer çıkış uçları için bkz. sayfa no: 376-380 • Kartuş grubu, rozet, kumanda kolu ve yönlendirici ürüne dahildir. • Sıva altı grubu ürüne dahil değildir. <p>1 Nisan 2019 tarihi itibariyle satış hattından kaldırılacaktır.</p>	Krom	1.439
A42277	 <p>Minimax S yönlendirici (V-Box sıva üstü grubu)</p> <ul style="list-style-type: none"> • Kaba inşaat sırasında A42262 kullanılarak sıva altı montajı yapılmalıdır. • Tesisattan gelen suyu çıkış ucu, duş başlığı, su jetleri veya el duşu (ankastre el duşu çıkışı kullanılarak) seçeneklerinden sadece üçüne yönlendirmek için kullanılabilir. • Yönlendirici grubu, rozet, kumanda kolu ürüne dahildir. • Sıva altı grubu ürüne dahil değildir. <p>1 Nisan 2019 tarihi itibariyle satış hattından kaldırılacaktır.</p>	Krom	1.376
A42270	 <p>X-Line ankastre termostatik banyo bataryası (V-Box sıva üstü grubu)</p> <ul style="list-style-type: none"> • Kaba inşaat sırasında A42262 kullanılarak sıva altı montajı yapılmalıdır. • Yönlendirici ile çıkış ucu, duş başlığı, su jetleri veya el duşu (ankastre el duşu çıkışı kullanılarak) seçeneklerinden sadece ikisi kullanılabilir. • 38°C üzerindeki sıcaklıklara istenmeden çıkılmasını engelleyici emniyet butonu • Termostatik kartuş • Yönlendirici üzerinden 90° açma kapama ve yönlendirme • Çıkış ucu kullanılacaksa A40699 veya A42392 kodlu çıkış uçları ile kullanımı tavsiye edilir. Diğer çıkış uçları için bkz. sayfa no: 376-380 • Kartuş grubu, rozet, kumanda kolu ve yönlendirici ürüne dahildir. • Sıva altı grubu ürüne dahil değildir. 	Krom	1.605

• Bu ürünlerde tesisat ana girişine filtre takılması tavsiye edilir. • Armatür-Lavabo Uyum Tablosu için bkz. sayfa no: 488-505.

• Eczacıbaşı Yapı Gereçleri San. ve Tic. A.Ş.'nin ürünler ve teknik detaylarında değişiklik yapma hakkı saklıdır. • Armatürler için garanti süresi 10 yıldır (Elektronik lavabo bataryaları ve zaman ayarlı-dokunmatik lavabo bataryaları hariç). • Elektronik lavabo bataryaları ve zaman ayarlı-dokunmatik lavabo bataryaları için garanti süresi 2 yıldır.

AquaHeat

Ürün/Kod	Ürün açıklamaları	Kaplama	Fiyat (TL)*
A42273	 X-Line ankastrer termostatik duş bataryası (V-Box sıva üstü grubu)	Krom	1.409
A42276	 X-Line yönlendirici (V-Box sıva üstü grubu)		1.350
A42262	 VitrA V-Box (sıva altı grubu)		457

• Bu ürünlerde tesisat ana girişine filtre takılması tavsiye edilir. • Armatür-Lavabo Uyum Tablosu için bkz. sayfa no: 488-505.
 • Eczacıbaşı Yapı Gereçleri San. ve Tic. A.Ş.'nin ürünler ve teknik detaylarında değişiklik yapma hakkı saklıdır. • Armatürler için garanti süresi 10 yıldır (Elektronik lavabo bataryaları ve zaman ayarlı-dokunmatik lavabo bataryaları hariç). • Elektronik lavabo bataryaları ve zaman ayarlı-dokunmatik lavabo bataryaları için garanti süresi 2 yıldır.

AquaSee

Ürün/Kod	Ürün açıklamaları	Kaplama	Fiyat (TL)*
A47060	 MOD fotoselli lavabo bataryası (elektrikli-çift su girişli)	Krom	4.271
A47061	 MOD fotoselli lavabo bataryası (pilli-çift su girişli)	Krom	4.058
	  <ul style="list-style-type: none"> • Akış başladıktan 60 sn. sonra emniyet amacı ile otomatik olarak su kapanmaktadır. • Çıkış ucu uzunluğu 115 mm'dir. • Çıkış ucu yüksekliği 90 mm'dir. • Sıcak-soğuk su bağlantılıdır. • Pili ürün 6V pil, elektrikli ürün 6V elektrik ile çalışır. • Özel debi kısıcılı perlatör sayesinde max. 5 L/dk su akışı sağlanmaktadır. • Sıcaklık ayarı için yandan kumanda volanı • İki adet metal partikül filtreli ara musluk ve çek valf ürüne dahildir. • Armatür merkezi ile lavabo hazne başlangıcı arası max. 70 mm olmalıdır (bkz. sayfa 504). 		
A47062	 MOD fotoselli lavabo bataryası (elektrikli-tek su girişli)	Krom	3.931
A47063	 MOD fotoselli lavabo bataryası (pilli-tek su girişli)	Krom	3.735
	  <ul style="list-style-type: none"> • Akış başladıktan 60 sn. sonra emniyet amacı ile otomatik olarak su kapanmaktadır. • Çıkış ucu uzunluğu 115 mm'dir. • Çıkış ucu yüksekliği 90 mm'dir. • Tek su bağlantılıdır. • Pili ürün 6V pil, elektrikli ürün 6V elektrik ile çalışır. • Özel debi kısıcılı perlatör sayesinde max. 5 L/dk su akışı sağlanmaktadır. • Bir adet metal partikül filtreli ara musluk ve çek valf ürüne dahildir. • Armatür merkezi ile lavabo hazne başlangıcı arası max. 70 mm olmalıdır (bkz. sayfa 504). 		

• Bu ürünlerde tesisat ana girişine filtre takılması tavsiye edilir. • Armatür-Lavabo Uyum Tablosu için bkz. sayfa no: 488-505.

• Eczacıbaşı Yapı Gereçleri San. ve Tic. A.Ş.'nin ürünler ve teknik detaylarında değişiklik yapma hakkı saklıdır. • Armatürler için garanti süresi 10 yıldır (Elektronik lavabo bataryaları ve zaman ayarlı-dokunmatik lavabo bataryaları hariç). • Elektronik lavabo bataryaları ve zaman ayarlı-dokunmatik lavabo bataryaları için garanti süresi 2 yıldır.



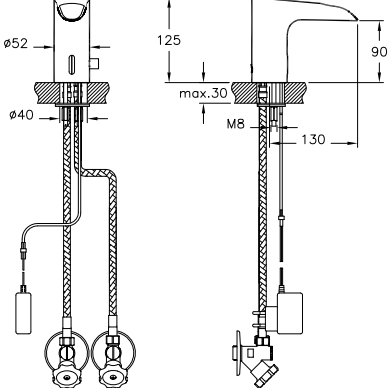


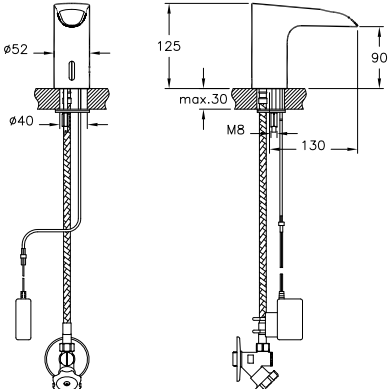
AquaSee

Ürün/Kod	Ürün açıklamaları	Kaplama	Fiyat (TL)*
A47064	MOD fotoselli lavabo bataryası (elektrikli-çift su girişli-yüksek)	Krom	5.125
A47065	MOD fotoselli lavabo bataryası (pilli-çift su girişli-yüksek)	Krom	4.870
	<ul style="list-style-type: none"> Akış başladıktan 60 sn. sonra emniyet amacı ile otomatik olarak su kapanmaktadır. Çıkış ucu uzunluğu 115 mm'dir. Çıkış ucu yüksekliği 230 mm'dir. Sıcak-soğuk su bağlantılıdır. Pilli ürün 6V pil, elektrikli ürün 6V elektrik ile çalışır. Özel debi kısıcılı perlatör sayesinde max. 5 L/dk su akışı sağlanmaktadır. Sıcaklık ayarı için yandan kumanda volanı İki adet metal partikül filtreli ara musluk ve çek valf ürüne dahildir. Armatür ile çanak lavabo arası mesafe min. 10 mm, max. 15 mm olmalıdır (bkz. sayfa 504). Sensör alt noktası ile lavabo üst noktası arası yükseklik farkı min. 15 mm olmalıdır (bkz. sayfa 505). 		
A47068STA	T4 fotoselli lavabo bataryası (elektrikli-çift su girişli)	Krom	4.487
	<ul style="list-style-type: none"> Akış başladıktan 60 sn. sonra emniyet amacı ile otomatik olarak su kapanmaktadır. Çıkış ucu uzunluğu 120 mm'dir. Çıkış ucu yüksekliği 85 mm'dir. Sıcak-soğuk su bağlantılıdır. Pilli ürün 6V pil, elektrikli ürün 6V elektrik ile çalışır. STA uzantılı kodlarda max. 1,3 L/dk su akışı sağlanmaktadır. Sıcaklık ayarı için yandan kumanda volanı İki adet metal partikül filtreli ara musluk ve çek valf ürüne dahildir. Armatür merkezi ile lavabo hazne başlangıcı arası max. 70 mm olmalıdır (bkz. sayfa 504). 		

* Bu ürünlerde tesisat ana girişine filtre takılması tavsiye edilir. • Armatür-Lavabo Uyum Tablosu için bkz. sayfa no: 488-505.

• Eczacıbaşı Yapı Gereçleri San. ve Tic. A.Ş.'nin ürünleri ve teknik detaylarında değişiklik yapma hakkı saklıdır. • Armatürler için garanti süresi 10 yıldır (Elektronik lavabo bataryaları ve zaman ayarlı-dokunmatik lavabo bataryaları hariç). • Elektronik lavabo bataryaları ve zaman ayarlı-dokunmatik lavabo bataryaları için garanti süresi 2 yıldır.




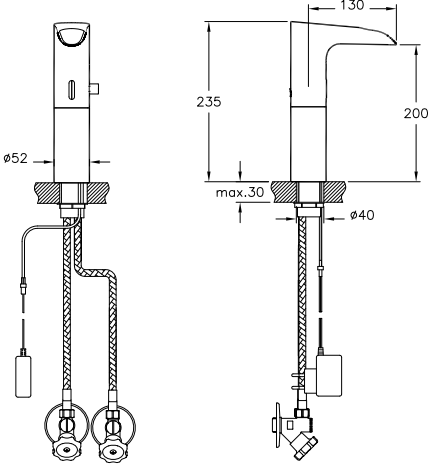





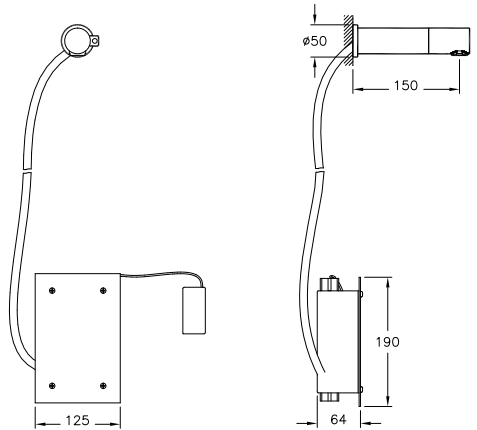
AquaSee

Ürün/Kod	Ürün açıklamaları	Kaplama	Fiyat (TL)*
A47076	T4 fotoselli lavabo bataryası (şelale-elektrikli-çift su girişli)	Krom	4.451
A47077	T4 fotoselli lavabo bataryası (şelale-pilli-çift su girişli)	Krom	4.226
 	<ul style="list-style-type: none"> Akış başladıktan 60 sn. sonra emniyet amacı ile otomatik olarak su kapanmaktadır. Çıkış ucu uzunluğu 130 mm'dir. Çıkış ucu yüksekliği 90 mm'dir. Sıcak-soguk su bağlantılıdır. Pilli ürün 6V pil, elektrikli ürün 6V elektrik ile çalışır. Özel debi regülatörü sayesinde max. 6 L/dk su akışı sağlanmaktadır. Sıcaklık ayarı için yandan kumanda volanı İki adet metal partikül filtreli ara musluk ve çek valf ürüne dahildir. Armatür merkezi ile lavabo hazne başlangıcı arası max. 70 mm olmalıdır (bkz. sayfa 504). 		
A47078	T4 fotoselli lavabo bataryası (şelale-elektrikli-tek su girişli)	Krom	4.093
A47079	T4 fotoselli lavabo bataryası (şelale-pilli-tek su girişli)	Krom	3.890
 	<ul style="list-style-type: none"> Akış başladıktan 60 sn. sonra emniyet amacı ile otomatik olarak su kapanmaktadır. Çıkış ucu uzunluğu 130 mm'dir. Çıkış ucu yüksekliği 90 mm'dir. Tek su bağlantılıdır. Pilli ürün 6V pil, elektrikli ürün 6V elektrik ile çalışır. Özel debi regülatörü sayesinde max. 6 L/dk su akışı sağlanmaktadır. Bir adet metal partikül filtreli ara musluk ve çek valf ürüne dahildir. Armatür merkezi ile lavabo hazne başlangıcı arası max. 70 mm olmalıdır (bkz. sayfa 504). 		

* Bu ürünlerde tesisat ana girişine filtre takılması tavsiye edilir. • Armatür-Lavabo Uyum Tablosu için bkz. sayfa no: 488-505.








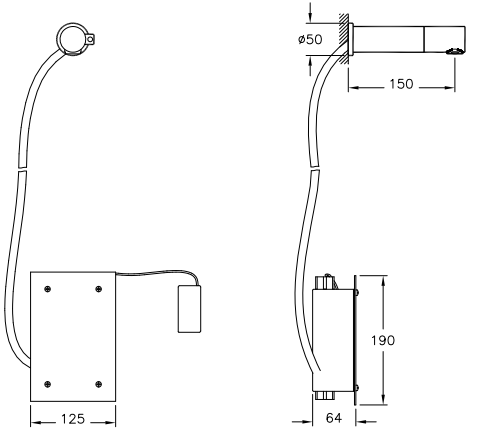





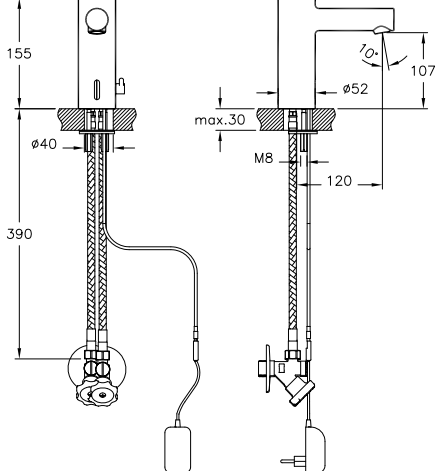
• Eczacıbaşı Yapı Gereçleri San. ve Tic. A.Ş.'nin ürünler ve teknik detaylarında değişiklik yapma hakkı saklıdır. • Armatürler için garanti süresi 10 yıldır (Elektronik lavabo bataryaları ve zaman ayarlı-dokunmatik lavabo bataryaları hariç). • Elektronik lavabo bataryaları ve zaman ayarlı-dokunmatik lavabo bataryaları için garanti süresi 2 yıldır.

AquaSee

Ürün/Kod	Ürün açıklamaları	Kaplama	Fiyat (TL)*
A47080	 T4 fotoselli lavabo bataryası (şelale-elektrikli-çift su girişli-yüksek)	Krom	5.339
A47081	 T4 fotoselli lavabo bataryası (şelale-pilli-çift su girişli-yüksek)	Krom	5.075
	<ul style="list-style-type: none"> • Akış başladıktan 60 sn. sonra emniyet amacı ile otomatik olarak kapanmaktadır. • Çıkış ucu uzunluğu 130 mm'dir. • Çıkış ucu yüksekliği 200 mm'dir. • Sıcak-soğuk su bağlantılıdır. • Pili ürün 6V pil, elektrikli ürün 6V elektrik ile çalışır. • Özel debi regülatörü sayesinde max. 6 L/dk su akışı sağlanmaktadır. • Sıcaklık ayarı için yandan kumanda volanı • İki adet metal partikül filtreli ara musluk ve çek valf ürüne dahildir. • Armatür ile çanak lavabo arası mesafe min. 10 mm, max. 15 mm olmalıdır (bkz. sayfa 504). • Sensör alt noktası ile lavabo üst noktası arası yükseklik farkı min. 15 mm olmalıdır (bkz. sayfa 505). 		
A47046	 Ankastré fotoselli lavabo bataryası (elektrikli-çift su girişli)	Krom	2.655
A47046STA	 Ankastré fotoselli lavabo bataryası (elektrikli-çift su girişli)	Krom	2.790
A47043	 Ankastré fotoselli lavabo bataryası (pilli-çift su girişli)	Krom	2.265
A47043STA	 Ankastré fotoselli lavabo bataryası (pilli-çift su girişli)	Krom	2.377
	<ul style="list-style-type: none"> • Kaba inşaat sırasında sıva altı montajı yapılmalıdır. • Akış başladıktan 90 saniye sonra emniyet amacı ile otomatik olarak kapanmaktadır. • Algılama mesafesini, montaj anında kendi kendine ayarlayan sensör. • Çıkış ucu uzunluğu 150 mm'dir. • Sıcak-soğuk su bağlantılıdır. • Pili ürün 9V pil, elektrikli ürün 9V elektrik ile çalışır. • +/-7° hareketli su tasarruflu perlatör sayesinde max. 5 L/dk su akışı sağlanmaktadır. • STA uzantılı kodlarda max.1,3 L/dk su akışı sağlanmaktadır. • Elektrikli modelde, elektrik kesildiğinde geçici olarak çalışması için pil yedeklemesi vardır. • Sıcak-soğuk su ayarı için yandan kumanda volanı 		

• Bu ürünlerde tesisat ana girişine filtre takılması tavsiye edilir. • Armatür-Lavabo Uyum Tablosu için bkz. sayfa no: 488-505.
 • Eczacıbaşı Yapı Gereçleri San. ve Tic. A.Ş.'nin ürünler ve teknik detaylarında değişiklik yapma hakkı saklıdır. • Armatürler için garanti süresi 10 yıldır (Elektronik lavabo bataryaları ve zaman ayarlı-dokunmatik lavabo bataryaları hariç). • Elektronik lavabo bataryaları ve zaman ayarlı-dokunmatik lavabo bataryaları için garanti süresi 2 yıldır.

AquaSee

Ürün/Kod	Ürün açıklamaları	Kaplama	Fiyat (TL)*
A47021	 Ankastra fotoselli lavabo bataryası (elektrikli-tek su girişli)	Krom	2.190
A47021STA	 Ankastra fotoselli lavabo bataryası (elektrikli-tek su girişli)	Krom	2.301
A47020	 Ankastra fotoselli lavabo bataryası (pilli-tek su girişli)	Krom	2.096
A47020STA	 Ankastra fotoselli lavabo bataryası (pilli-tek su girişli)	Krom	2.193
	  <ul style="list-style-type: none"> • Kaba inşaat sırasında sıva altı montajı yapılmalıdır. • Akış başladıktan 90 saniye sonra emniyet amacı ile otomatik olarak su kapanmaktadır. • Algılama mesafesini, montaj anında kendi kendine ayarlayan sensör. • Çıkış ucu uzunluğu 150 mm'dir. • Tek su girişlidir. • Pilli ürün 9V pil, elektrikli ürün 9V elektrik ile çalışır. • +/-7° hareketli su tasarruflu perlatör sayesinde max. 5 L/dk su akışı sağlanmaktadır. • STA uzantılı kodlarda max. 1,3 L/dk su akışı sağlanmaktadır. • Elektrikli modelde, elektrik kesildiğinde geçici olarak çalışması için pil yedeklemesi vardır. 		
A47100STA	 Nature fotoselli lavabo bataryası (elektrikli-çift su girişli)	Krom	2.588
A47101	 Nature fotoselli lavabo bataryası (pilli-çift su girişli)	Krom	2.346
	  <ul style="list-style-type: none"> • Akış başladıktan 60 sn. sonra emniyet amacı ile otomatik olarak su kapanmaktadır. • Çıkış ucu uzunluğu 120 mm'dir. • Çıkış ucu yüksekliği 107 mm'dir. • Sıcak-soğuk su bağlantılıdır. • Pilli ürün 6V pil, elektrikli ürün 6V elektrik ile çalışır. • Özel debi kısıcılı perlatör sayesinde max. 5 L/dk su akışı sağlanmaktadır. • STA uzantılı kodlarda max. 1,3 L/dk su akışı sağlanmaktadır. • Sıcaklık ayarı için yandan kumanda volanı • İki adet metal partikül filtreli ara musluk ve çek valf ürüne dahildir. • Armatür merkezi ile lavabo hazne başlangıcı arası max. 70 mm olmalıdır (bkz. sayfa 504). 		

• Bu ürünlerde tesisat ana girişine filtre takılması tavsiye edilir. • Armatür-Lavabo Uyum Tablosu için bkz. sayfa no: 488-505.

• Eczacıbaşı Yapı Gereçleri San. ve Tic. A.Ş.'nin ürünleri ve teknik detaylarında değişiklik yapma hakkı saklıdır. • Armatürler için garanti süresi 10 yıldır (Elektronik lavabo bataryaları ve zaman ayarlı-dokunmatik lavabo bataryaları hariç). • Elektronik lavabo bataryaları ve zaman ayarlı-dokunmatik lavabo bataryaları için garanti süresi 2 yıldır.

AquaSee

Ürün/Kod	Ürün açıklamaları	Kaplama	Fiyat (TL)*
A47102 ◆	 Nature fotoselli lavabo bataryası (elektrikli-tek su girişi)	Krom	2.296
A47103	 Nature fotoselli lavabo bataryası (pilli-tek su girişi)	Krom	2.158
	  <ul style="list-style-type: none"> Akış başladıktan 60 sn. sonra emniyet amacı ile otomatik olarak su kapanmaktadır. Çıkış ucu uzunluğu 120 mm'dir. Çıkış ucu yüksekliği 107 mm'dir. Tek su bağlantılıdır. Pilli ürün 6V pil, elektrikli ürün 6V elektrik ile çalışır. Özel debi kısıcılı perlatör sayesinde max. 5 L/dk su akışı sağlanmaktadır. Bir adet metal partikül filtreli ara musluk ve çek valf ürüne dahildir. Armatür merkezi ile lavabo hazne başlangıcı arası max. 70 mm olmalıdır (bkz. sayfa 504). 		
A47104 ◆	 Wing fotoselli lavabo bataryası (elektrikli-çift su girişi)	Krom	2.979
A47104STA	 Wing fotoselli lavabo bataryası (elektrikli-çift su girişi)	Krom	3.127
A47105	 Wing fotoselli lavabo bataryası (pilli-çift su girişi)	Krom	2.839
A47105STA	 Wing fotoselli lavabo bataryası (pilli-çift su girişi)	Krom	2.982
	  <ul style="list-style-type: none"> Akış başladıktan 60 sn. sonra emniyet amacı ile otomatik olarak su kapanmaktadır. Çıkış ucu uzunluğu 124 mm'dir. Çıkış ucu yüksekliği 114 mm'dir. Sıcak-soğuk su bağlantılıdır. Pilli ürün 6V pil, elektrikli ürün 6V elektrik ile çalışır. Özel debi kısıcılı perlatör sayesinde max. 5 L/dk su akışı sağlanmaktadır. STA uzantılı kodlarda max. 1,3 L/dk su akışı sağlanmaktadır. Sıcaklık ayarı için yandan kumanda volanı İki adet metal partikül filtreli ara musluk ve çek valf ürüne dahildir. Armatür merkezi ile lavabo hazne başlangıcı arası max. 70 mm olmalıdır (bkz. sayfa 504). 		

* Bu ürünlerde tesisat ana girişine filtre takılması tavsiye edilir. • Armatür-Lavabo Uyum Tablosu için bkz. sayfa no: 488-505.

• Eczacıbaşı Yapı Gereçleri San. ve Tic. A.Ş.'nin ürünler ve teknik detaylarında değişiklik yapma hakkı saklıdır. • Armatürler için garanti süresi 10 yıldır (Elektronik lavabo bataryaları ve zaman ayarlı-dokunmatik lavabo bataryaları hariç). • Elektronik lavabo bataryaları ve zaman ayarlı-dokunmatik lavabo bataryaları için garanti süresi 2 yıldır.



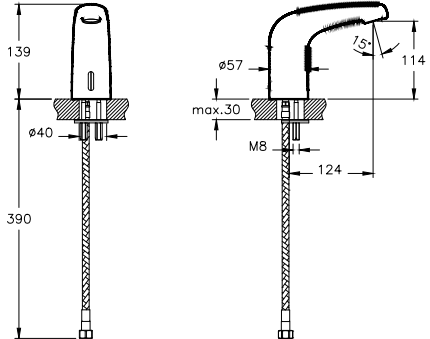


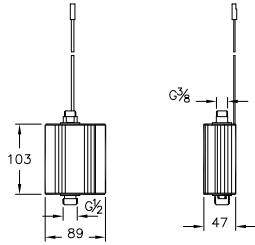
AquaSee

Ürün/Kod	Ürün açıklamaları	Kaplama	Fiyat (TL)*
A47106	Wing fotoselli lavabo bataryası (elektrikli-tek su girişli)	Krom	2.766
A47106STA	Wing fotoselli lavabo bataryası (elektrikli-tek su girişli)	Krom	2.905
A47107	Wing fotoselli lavabo bataryası (pili-tek su girişli)	Krom	2.629
A47107STA	Wing fotoselli lavabo bataryası (pili-tek su girişli)	Krom	2.759
	<ul style="list-style-type: none"> Akış başladıktan 60 sn. sonra emniyet amacı ile otomatik olarak su kapanmaktadır. Çıkış ucu uzunluğu 124 mm'dir. Çıkış ucu yüksekliği 114 mm'dir. Tek su bağlantılıdır. Pilli ürün 6V pil, elektrikli ürün 6V elektrik ile çalışır. Özel debi kısıcılı perlatör sayesinde max. 5 L/dk su akışı sağlanmaktadır. STA uzantılı kodlarda max. 1,3 L/dk su akışı sağlanmaktadır. Bir adet metal partikül filtreli ara musluk ve çek valf ürüne dahildir. Armatür merkezi ile lavabo hazne başlangıcı arası max. 70 mm olmalıdır (bkz. sayfa 504). 		
A47104TPL	Wing fotoselli lavabo bataryası (powerbox uyumlu - çift su girişli)	Krom	2.687
	<ul style="list-style-type: none"> Akış başladıktan 60 sn. sonra emniyet amacı ile otomatik olarak su kapanmaktadır. Çıkış ucu uzunluğu 124 mm'dir. Çıkış ucu yüksekliği 114 mm'dir. Sıcak-soğuk su bağlantılıdır. Özel debi kısıcılı perlatör sayesinde max. 5 L/dk su akışı sağlanmaktadır. Sıcaklık ayarı için yandan kumanda volanı Armatür merkezi ile lavabo hazne başlangıcı arası max. 70 mm olmalıdır (bkz. sayfa 504). A47165 ile birlikte kullanılmalıdır. 		

* Bu ürünlerde tesisat ana girişine filtre takılması tavsiye edilir. • Armatür-Lavabo Uyum Tablosu için bkz. sayfa no: 488-505.



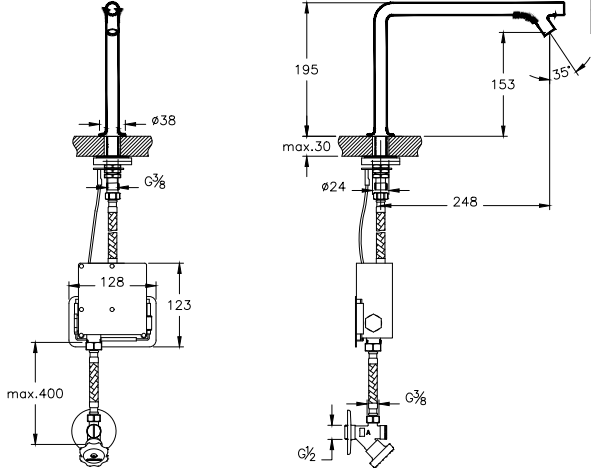


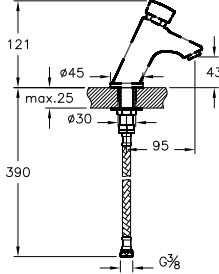
• Eczacıbaşı Yapı Gereçleri San. ve Tic. A.Ş.'nin ürünler ve teknik detaylarında değişiklik yapma hakkı saklıdır. • Armatürler için garanti süresi 10 yıldır (Elektronik lavabo bataryaları ve zaman ayarlı-dokunmatik lavabo bataryaları hariç). • Elektronik lavabo bataryaları ve zaman ayarlı-dokunmatik lavabo bataryaları için garanti süresi 2 yıldır.

AquaSee

Ürün/Kod	Ürün açıklamaları	Kaplama	Fiyat (TL)*
A47106TPL 	Wing fotoselli lavabo bataryası (powerbox uyumlu - tek su girişli)	Krom	2.474
	<ul style="list-style-type: none"> Akış başladıktan 60 sn. sonra emniyet amacı ile otomatik olarak su kapanmaktadır. Çıkış ucu uzunluğu 124 mm'dir. Çıkış ucu yüksekliği 114 mm'dir. Tek su bağlantılıdır. Özel debi kısıcılı perlatör sayesinde max. 5 L/dk su akışı sağlanmaktadır. Armatür merkezi ile lavabo hazne başlangıcı arası max. 70 mm olmalıdır (bkz. sayfa 504). A47165 ile birlikte kullanılmalıdır. 		
A47165 	Powerbox güç kaynağı	Krom	2.163
	<ul style="list-style-type: none"> Suyun akışından ürettiği güç ile fotoselli ürünleri elektrik/pil kullanmadan çalıştırma Seri bağlanabilen 5 fotoselli armatüre kadar çalıştırma kapasitesi Kablo uzunluğu 490 cm Konnektörler arası mesafe 90 cm IP 67 sınıfı su geçirmezlik 		










• Bu ürünlerde tesisat ana girişine filtre takılması tavsiye edilir. • Armatür-Lavabo Uyum Tablosu için bkz. sayfa no: 488-505.
• Eczacıbaşı Yapı Gereçleri San. ve Tic. A.Ş.'nin ürünler ve teknik detaylarında değişiklik yapma hakkı saklıdır. • Armatürler için garanti süresi 10 yıldır (Elektronik lavabo bataryaları ve zaman ayarlı-dokunmatik lavabo bataryaları hariç). • Elektronik lavabo bataryaları ve zaman ayarlı-dokunmatik lavabo bataryaları için garanti süresi 2 yıldır.

AquaTouch

Ürün/Kod	Ürün açıklamaları	Kaplama	Fiyat (TL)*
A47162	 Istanbul lavabo bataryası	Krom	2.949
	<ul style="list-style-type: none"> • Çıkış ucu uzunluğu 248 mm'dir. • Çıkış ucu yüksekliği 153 mm'dir. • Dokunarak açılıp kapanabilen elektronik sistem • Akış başladıktan 25 sn. sonra emniyet amacı ile otomatik olarak su kapanmaktadır. • 6V lityum pil ürüne dahildir. • Cache (gizli) perlatör • Özel debi kısıcılı perlatör sayesinde max. 5 L/dk su akışı sağlanmaktadır. • Tek su girişi • Su sıcaklık ayarı yapabilmek için A47027 oransal valf ürüne dahildir. 		
A47059	 Zaman ayarlı lavabo bataryası	Krom	355
A47059STA	 Zaman ayarlı lavabo bataryası	Krom	372
	<ul style="list-style-type: none"> • Çıkış ucu uzunluğu 95 mm'dir. • Çıkış ucu yüksekliği 43 mm'dir. • Tek su girişlidir. • Su akış süresi 6-10 saniyedir. • Su basıncına göre su akış süresindeki zamanlama ayarlanabilir. • Özel debi kısıcılı perlatör sayesinde max. 5 L/dk su akışı sağlanmaktadır. • STA uzantılı kodlarda max. 1,3 L/dk su akışı sağlanmaktadır. 		



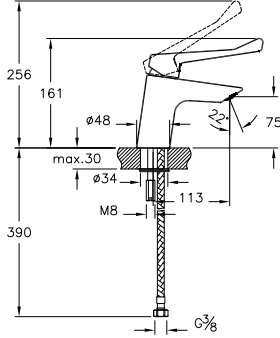


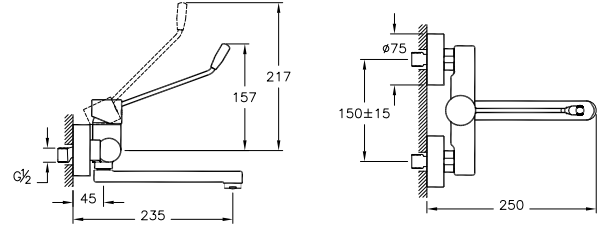


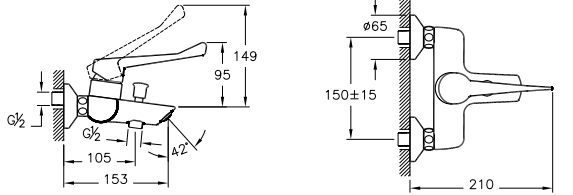
• Bu ürünlerde tesisat ana girişine filtre takılması tavsiye edilir. • Armatür-Lavabo Uyum Tablosu için bkz. sayfa no: 488-505.
 • Eczacıbaşı Yapı Gereçleri San. ve Tic. A.Ş.'nin ürünler ve teknik detaylarında değişiklik yapma hakkı saklıdır. • Armatürler için garanti süresi 10 yıldır (Elektronik lavabo bataryaları ve zaman ayarlı-dokunmatik lavabo bataryaları hariç). • Elektronik lavabo bataryaları ve zaman ayarlı-dokunmatik lavabo bataryaları için garanti süresi 2 yıldır.

AquaMed

Ürün/Kod	Ürün açıklamaları	Kaplama	Fiyat (TL)*
A42455	    <p>Nest Trendy lavabo bataryası</p> <ul style="list-style-type: none"> • Uzun kumanda kolu sayesinde kolay açma kapama (medikal, engelli, yaşlı ve çocuk gibi özel ihtiyaç kullanımlarına uygun) • Çıkış ucu uzunluğu 121 mm'dir. • Çıkış ucu yüksekliği 76 mm'dir. • Bedensel engelli lavabolarda kullanılabilir. • Isı ve debi limitörlü özel kartuş • Özel debi kısıcılı perlatör sayesinde max. 5 L/dk su akışı sağlanmaktadır. • Cache (gizli) silikon perlatör 	Krom	1.488
A42312STA	   <p>Minimax S lavabo bataryası</p> <ul style="list-style-type: none"> • Tek kumandalı açma-kapama • Çıkış ucu uzunluğu 120 mm'dir. • Çıkış ucu yüksekliği 82 mm'dir. • Bedensel engelli lavabolarda kullanılabilir. • Isı ve debi regülatörlü özel kartuş • STA uzantılı kodlarda max. 1,3 L/dk su akışı sağlanmaktadır. 	Krom	818
A47012STA	  <p>AquaMed lavabo bataryası</p> <ul style="list-style-type: none"> • Tek kumandalı olan ürün kumanda kolu kaldırılmadan sağdan sola çevrilerek su akışı sağlar. • Isı ayarlı kartuş • Çıkış ucu uzunluğu 115 mm'dir. • Çıkış ucu yüksekliği 58 mm'dir. • STA uzantılı kodlarda max. 1,3 L/dk su akışı sağlanmaktadır. 	Krom	733

• Bu ürünlerde tesisat ana girişine filtre takılması tavsiye edilir. • Armatür-Lavabo Uyum Tablosu için bkz. sayfa no: 488-505.
• Eczacıbaşı Yapı Gereçleri San. ve Tic. A.Ş.'nin ürünler ve teknik detaylarında değişiklik yapma hakkı saklıdır. • Armatürler için garanti süresi 10 yıldır (Elektronik lavabo bataryaları ve zaman ayarlı-dokunmatik lavabo bataryaları hariç). • Elektronik lavabo bataryaları ve zaman ayarlı-dokunmatik lavabo bataryaları için garanti süresi 2 yıldır.

AquaMed

Ürün/Kod	Ürün açıklamaları	Kaplama	Fiyat (TL)*
A42484	  <p>Solid S lavabo bataryası</p> <ul style="list-style-type: none"> • Uzun kumanda kolu sayesinde kolay açma kapama (medikal, engelli, yaşlı ve çocuk gibi özel ihtiyaç kullanımına uygun) • Çıkış ucu uzunluğu 113 mm'dir. • Çıkış ucu yüksekliği 75 mm'dir. • Bedensel engelli lavabolarda kullanılabilir. • Isı ve debi limitörlü özel kartuş • Metal parayla bile kolayca sökülüp takılabilen perlatör • Özel debi kısıcılı perlatör sayesinde max. 5 L/dk su akışı sağlanmaktadır. 	Krom	331
A42311STA	  <p>Minimax S lavabo bataryası (duvardan)</p> <ul style="list-style-type: none"> • Tek kumandalı açma-kapama • Çıkış ucu uzunluğu 235 mm'dir. • Bedensel engelli lavabolarda kullanılabilir. • Isı ve debi limitörlü özel kartuş • STA uzantılı kodlarda max. 1,3 L/dk su akışı sağlanmaktadır. 	Krom	1.165
A42485	  <p>Solid S banyo bataryası</p> <ul style="list-style-type: none"> • Uzun kumanda kolu sayesinde kolay açma kapama (medikal, engelli, yaşlı ve çocuk gibi özel ihtiyaç kullanımına uygun) • El duşu çıkışı G 1/2" tir. • Duş kumandası kilitlemelidir. • Çıkış ucu uzunluğu 153 mm'dir. • Isı ve debi limitörlü özel kartuş • Metal parayla bile kolayca sökülüp takılabilen perlatör 	Krom	484



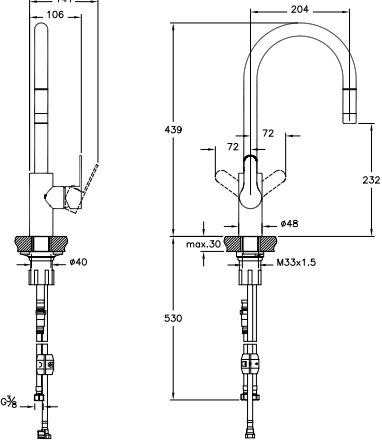


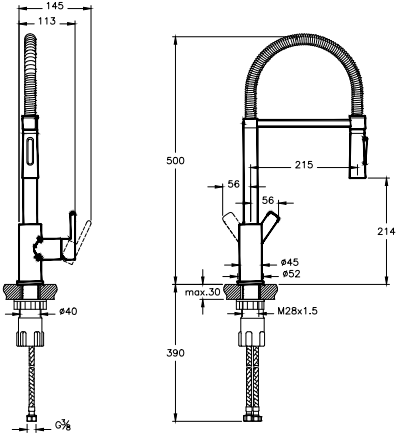


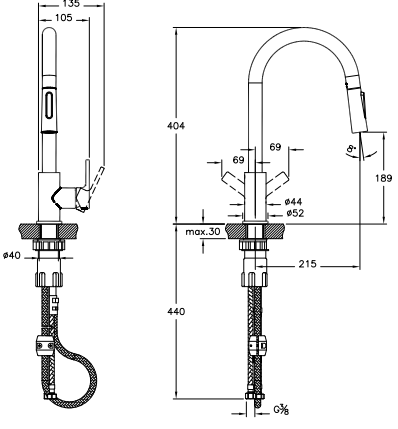
• Bu ürünlerde tesisat ana girişine filtre takılması tavsiye edilir. • Armatür-Lavabo Uyum Tablosu için bkz. sayfa no: 488-505.

• Eczacıbaşı Yapı Gereçleri San. ve Tic. A.Ş.'nin ürünler ve teknik detaylarında değişiklik yapma hakkı saklıdır. • Armatürler için garanti süresi 10 yıldır (Elektronik lavabo bataryaları ve zaman ayarlı-dokunmatik lavabo bataryaları hariç). • Elektronik lavabo bataryaları ve zaman ayarlı-dokunmatik lavabo bataryaları için garanti süresi 2 yıldır.

Eviye Bataryaları



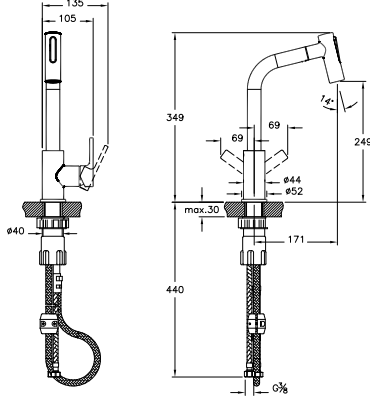


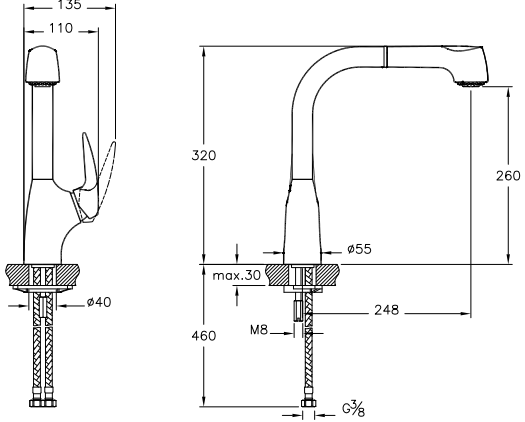


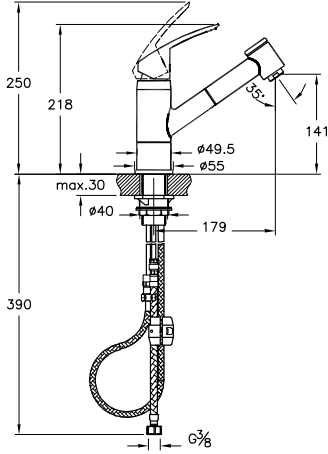
Inox pull-down	366
Maestro Pro	366
Maestro pull-down	366
Maestro pull-out	367
V3 pull-out	367
Harmony XL pull-out	367
Harmony pull-out	368
Split dual-flow	368
Nest Trendy	368
Juno	369
Verona	369
Sento	370
Q-Line	370
Pure	371
X-Line	371
Flo S	371
Minimax S	372
Single	372
Axe S	373
Dynamic S	373
Fold S	374
Solid S	374

Eviye Bataryaları

Ürün/Kod	Ürün açıklamaları	Kaplama	Fiyat (TL)*
A42153 ◆ 	Inox pull-down	Krom	1.857
	<ul style="list-style-type: none"> Çıkış ucu uzunluğu 204 mm'dir. Çıkış ucu yüksekliği 232 mm'dir. Max. 9 L/dk su akışı Yıkama çevresi 800 mm'dir. 360° döner boruludur. 		
A42152 ◆ 	Maestro Pro	Krom	1.727
	<ul style="list-style-type: none"> Çıkış ucu uzunluğu 215 mm'dir. Çıkış ucu yüksekliği 214 mm'dir. Max. 9 L/dk su akışı El duşu çift fonksiyonlu olup yıkama çevresi 800 mm'dir. 360° döner boruludur. 		
A42145 ◆ 	Maestro pull-down	Krom	1.727
	<ul style="list-style-type: none"> Çıkış ucu uzunluğu 215 mm'dir. Çıkış ucu yüksekliği 189 mm'dir. Max. 6 L/dk su akışı El duşu çift fonksiyonlu olup yıkama çevresi 1000 mm'dir. Döner boruludur. 		



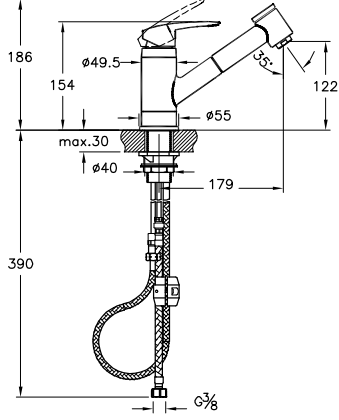


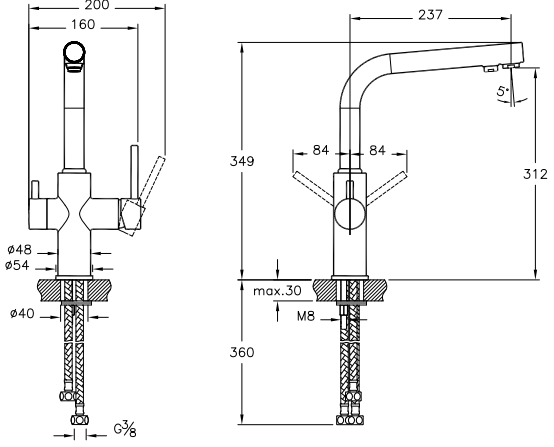



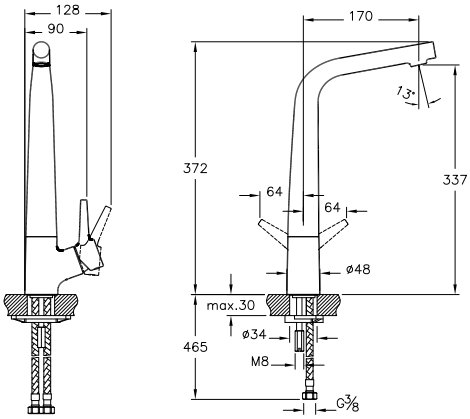
• Bu ürünlerde tesisat ana girişine filtre takılması tavsiye edilir. • Armatür-Lavabo Uyum Tablosu için bkz. sayfa no: 488-505.
 • Eczacıbaşı Yapı Gereçleri San. ve Tic. A.Ş.'nin ürünler ve teknik detaylarında değişiklik yapma hakkı saklıdır. • Armatürler için garanti süresi 10 yıldır (Elektronik lavabo bataryaları ve zaman ayarlı-dokunmatik lavabo bataryaları hariç). • Elektronik lavabo bataryaları ve zaman ayarlı-dokunmatik lavabo bataryaları için garanti süresi 2 yıldır.

Eviye Bataryaları




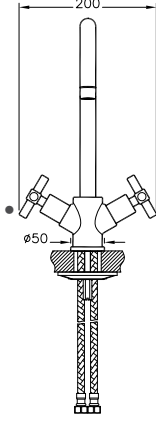
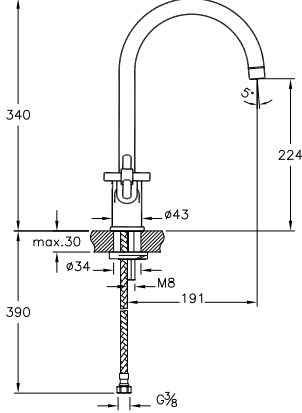


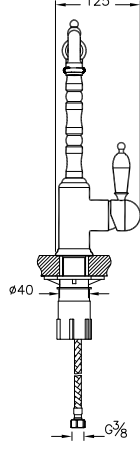
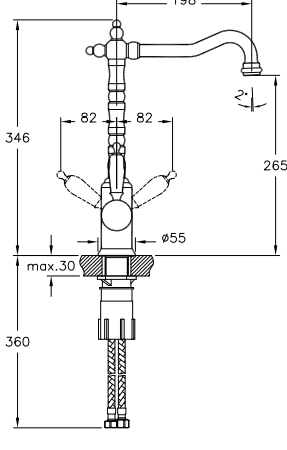


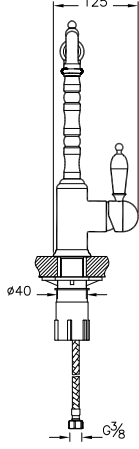
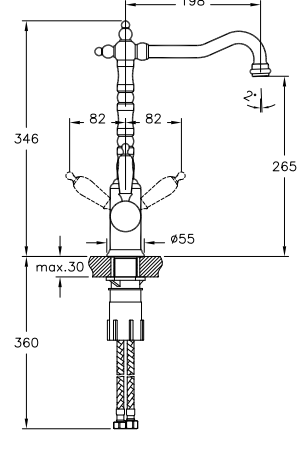
Ürün/Kod	Ürün açıklamaları	Kaplama	Fiyat (TL)*
A42146 ◆ 	Maestro pull-out	Krom	1.642
	<ul style="list-style-type: none"> • Çıkış ucu uzunluğu 171 mm'dir. • Çıkış ucu yüksekliği 249 mm'dir. • Max. 6 L/dk su akışı • El duşu çift fonksiyonlu olup yıkama çevresi 1200 mm'dir. • Döner boruludur. 		
A42151 ◆ 	V3 pull-out	Krom	1.136
	<ul style="list-style-type: none"> • Çıkış ucu uzunluğu 248 mm'dir. • Çıkış ucu yüksekliği 260 mm'dir. • Isı ve debi limitörlü özel kartuş • Max. 10 L/dk su akışı • El duşu çift fonksiyonlu olup yıkama çevresi 1000 mm'dir. • 180° döner boruludur. 		
A42147 ◆ 	Harmony XL pull-out	Krom	1.123
	<ul style="list-style-type: none"> • Çıkış ucu uzunluğu 179 mm'dir. • Çıkış ucu yüksekliği 141 mm'dir. • Max. 6 L/dk su akışı • El duşu çift fonksiyonlu olup yıkama çevresi 1200 mm'dir. • Döner gövdelidir. 		

• Bu ürünlerde tesisat ana girişine filtre takılması tavsiye edilir. • Armatür-Lavabo Uyum Tablosu için bkz. sayfa no: 488-505.
 • Eczacıbaşı Yapı Gereçleri San. ve Tic. A.Ş.'nin ürünler ve teknik detaylarında değişiklik yapma hakkı saklıdır. • Armatürler için garanti süresi 10 yıldır (Elektronik lavabo bataryaları ve zaman ayarlı-dokunmatik lavabo bataryaları hariç). • Elektronik lavabo bataryaları ve zaman ayarlı-dokunmatik lavabo bataryaları için garanti süresi 2 yıldır.

Eviye Bataryaları








Ürün/Kod	Ürün açıklamaları	Kaplama	Fiyat (TL)*
A41864 ◆ 	Harmony pull-out	Krom	778
	<ul style="list-style-type: none"> • Çıkış ucu uzunluğu 179 mm'dir. • Çıkış ucu yüksekliği 122 mm'dir. • Max. 10 L/dk su akışı • El duşu çift fonksiyonlu olup yıkama çevresi 1000 mm'dir. • Döner gövdelidir. 		
A42144 ◆ 	Split dual-flow	Krom	1.727
	<ul style="list-style-type: none"> • Çıkış ucu uzunluğu 237 mm'dir. • Çıkış ucu yüksekliği 312 mm'dir. • 360° döner boruludur. • Şebeke suyu ve filtrelenmiş suyun karışmaması için ayrı kanal ve perlatör sistemi. 		
A42114 ◆ 	Nest Trendy eviye bataryası	Krom	1.849
 	<ul style="list-style-type: none"> • Bu ürünlerde tesisat ana girişine filtre takılması tavsiye edilir. • Armatür-Lavabo Uyum Tablosu için bkz. sayfa no: 488-505. • Eczacıbaşı Yapı Gereçleri San. ve Tic. A.Ş.'nin ürünler ve teknik detaylarında değişiklik yapma hakkı saklıdır. • Armatürler için garanti süresi 10 yıldır (Elektronik lavabo bataryaları ve zaman ayarlı-dokunmatik lavabo bataryaları hariç). • Elektronik lavabo bataryaları ve zaman ayarlı-dokunmatik lavabo bataryaları için garanti süresi 2 yıldır. 		

Eviye Bataryaları

Ürün/Kod	Ürün açıklamaları	Kaplama	Fiyat (TL)*
A42045	 Juno eviye bataryası	Krom	1.449
A4204523	 Juno eviye bataryası	Altın	1.740
	<ul style="list-style-type: none"> • 90° açma-kapama • Çıkış ucu uzunluğu 191 mm'dir. • Çıkış ucu yüksekliği 224 mm'dir. • Döner boruludur. • Özel debi kısıcılı perlatör sayesinde max. 5 L/dk su akışı sağlanmaktadır. 		
A4215406	 Verona eviye bataryası	Saten krom	1.214
	<ul style="list-style-type: none"> • Çıkış ucu uzunluğu 198 mm'dir. • Çıkış ucu yüksekliği 265 mm'dir. • Max. 12 L/dk su akışı sağlanmaktadır. • 360° döner boruludur. 		
A4215433	 Verona eviye bataryası	Saten Altın	1.458
	<ul style="list-style-type: none"> • Çıkış ucu uzunluğu 198 mm'dir. • Çıkış ucu yüksekliği 265 mm'dir. • Max. 12 L/dk su akışı sağlanmaktadır. • 360° döner boruludur. 		

• Bu ürünlerde tesisat ana girişine filtre takılması tavsiye edilir. • Armatür-Lavabo Uyum Tablosu için bkz. sayfa no: 488-505.
 • Eczacıbaşı Yapı Gereçleri San. ve Tic. A.Ş.'nin ürünler ve teknik detaylarında değişiklik yapma hakkı saklıdır. • Armatürler için garanti süresi 10 yıldır (Elektronik lavabo bataryaları ve zaman ayarlı-dokunmatik lavabo bataryaları hariç). • Elektronik lavabo bataryaları ve zaman ayarlı-dokunmatik lavabo bataryaları için garanti süresi 2 yıldır.
















Eviye Bataryaları

Ürün/Kod	Ürün açıklamaları	Kaplama	Fiyat (TL)*
A42156 ◆ 	Sento eviye bataryası  <ul style="list-style-type: none"> Çıkış ucu uzunluğu 173 mm'dir. Çıkış ucu yüksekliği 274 mm'dir. 360° döner boruludur. Isı ve debi limitörlü özel kartuş Silikon perlatör Özel debi kısıcılı perlatör sayesinde max. 5 L/dk su akışı sağlanmaktadır. Kumanda kolu sağ veya sol tarafta kullanım için uygundur. 	Krom	1.063
A42135 ◆ 	Q-Line eviye bataryası  <ul style="list-style-type: none"> Çıkış ucu uzunluğu 210 mm'dir. Çıkış ucu yüksekliği 271 mm'dir. Döner boruludur. Isı ve debi limitörlü özel kartuş Metal parayla bile kolayca sökülüp takılabilen perlatör Özel debi kısıcılı perlatör sayesinde max. 5 L/dk su akışı sağlanmaktadır. 	Krom	1.145
A42132 	Q-Line eviye bataryası	Krom	1.089
A42132ENR ◆ 	Q-Line BluEco eviye bataryası	Krom	1.124
	<ul style="list-style-type: none"> Çıkış ucu uzunluğu 185 mm'dir. Çıkış ucu yüksekliği 258 mm'dir. Döner boruludur. Isı ve debi limitörlü özel kartuş Cache (gizli) silikon perlatör Özel debi kısıcılı perlatör sayesinde max. 5 L/dk su akışı sağlanmaktadır. ENR uzantılı kodlarda 90° tek yönlü (sola dönen) ısı ve debi limitörlü özel kartuş kullanılmaktadır. 		

• Bu ürünlerde tesisat ana girişine filtre takılması tavsiye edilir. • Armatür-Lavabo Uyum Tablosu için bkz. sayfa no: 488-505.




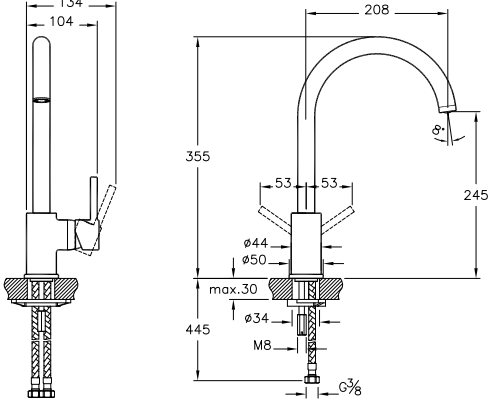



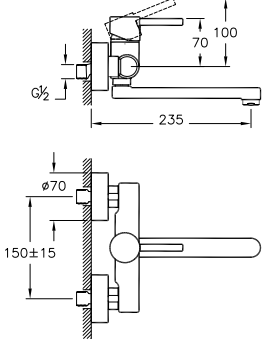


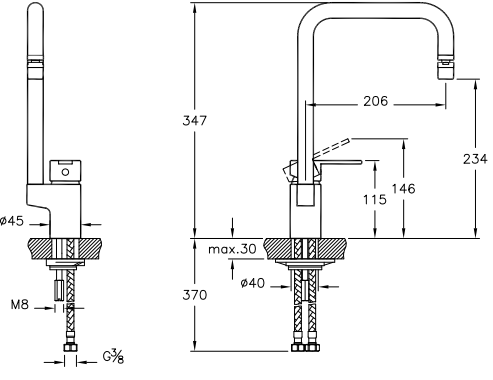
• Eczacıbaşı Yapı Gereçleri San. ve Tic. A.Ş.'nin ürünler ve teknik detaylarında değişiklik yapma hakkı saklıdır. • Armatürler için garanti süresi 10 yıldır (Elektronik lavabo bataryaları ve zaman ayarlı-dokunmatik lavabo bataryaları hariç). • Elektronik lavabo bataryaları ve zaman ayarlı-dokunmatik lavabo bataryaları için garanti süresi 2 yıldır.

Eviye Bataryaları

Ürün/Kod	Ürün açıklamaları	Kaplama	Fiyat (TL)*
A42136 ◆     KİREÇ YOK	Pure eviye bataryası  <ul style="list-style-type: none">• Çıkış ucu uzunluğu 197 mm'dir.• Çıkış ucu yüksekliği 249 mm'dir.• 360° döner borulu ve döner uçludur.• Isı ve debi limitörlü özel kartuş• Silikon perlatör• Özel debi kısıcılı perlatör sayesinde max. 5 L/dk su akışı sağlanmaktadır.• Kumanda kolu sağ veya sol tarafta kullanım için uygundur.	Krom	997
A42115 ◆   	X-Line eviye bataryası  <ul style="list-style-type: none">• Çıkış ucu uzunluğu 149 mm'dir.• Çıkış ucu yüksekliği 242 mm'dir.• 360° döner boruludur.• Isı ve debi limitörlü özel kartuş• Özel debi kısıcılı perlatör sayesinde max. 5 L/dk su akışı sağlanmaktadır.• Kumanda kolu sağ veya sol tarafa kullanım için uygundur.	Krom	893
A4211523   	X-Line eviye bataryası	Altın	1.177
A42103  	Flo S eviye bataryası  <ul style="list-style-type: none">• Çıkış ucu uzunluğu 206 mm'dir.• Çıkış ucu yüksekliği 268 mm'dir.• Döner boruludur.• Özel debi kısıcılı perlatör sayesinde max. 9 L/dk su akışı sağlanmaktadır.• Isı ve debi limitörlü özel kartuş	Krom	766




• Bu ürünlerde tesisat ana girişine filtre takılması tavsiye edilir. • Armatür-Lavabo Uyum Tablosu için bkz. sayfa no: 488-505.
• Eczacıbaşı Yapı Gereçleri San. ve Tic. A.Ş.'nin ürünler ve teknik detaylarında değişiklik yapma hakkı saklıdır. • Armatürler için garanti süresi 10 yıldır (Elektronik lavabo bataryaları ve zaman ayarlı-dokunmatik lavabo bataryaları hariç). • Elektronik lavabo bataryaları ve zaman ayarlı-dokunmatik lavabo bataryaları için garanti süresi 2 yıldır.

Eviye Bataryaları

Ürün/Kod	Ürün açıklamaları	Kaplama	Fiyat (TL)*
A42091 	Minimax S eviye bataryası	Krom	739
 	<ul style="list-style-type: none"> • Çıkış ucu uzunluğu 208 mm'dir. • Çıkış ucu yüksekliği 245 mm'dir. • 360° döner boruludur. • Isı ve debi limitörlü özel kartuş • Özel debi kısıcılı perlatör sayesinde max. 9 L/dk su akışı sağlanmaktadır. • Kumanda kolu sağ veya sol tarafta kullanım için uygundur. 		
A42095 	Minimax S eviye bataryası (duvardan)	Krom	679
 	<ul style="list-style-type: none"> • Çıkış ucu uzunluğu 235 mm'dir. • Döner boruludur. • Isı ve debi limitörlü özel kartuş • Özel debi kısıcılı perlatör sayesinde max. 9 L/dk su akışı sağlanmaktadır. 		
A42388 	Single eviye bataryası (mafsallı)	Krom	727
	<ul style="list-style-type: none"> • Çıkış ucu uzunluğu 206 mm'dir. • Çıkış ucu yüksekliği 234 mm'dir. • Döner boruludur. • Mafsallı perlatör • Özel debi kısıcılı perlatör sayesinde max. 9 L/dk su akışı sağlanmaktadır. 		



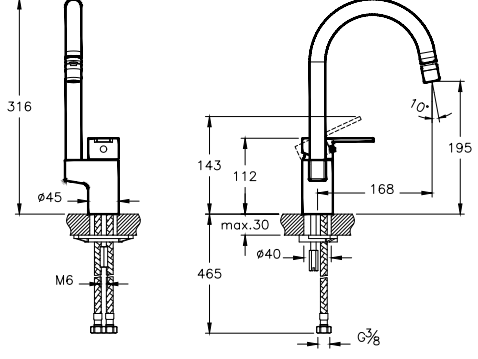


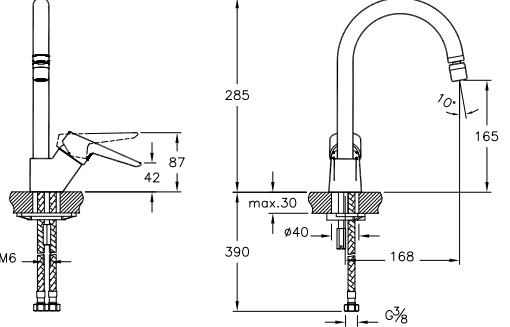
• Bu ürünlerde tesisat ana girişine filtre takılması tavsiye edilir. • Armatür-Lavabo Uyum Tablosu için bkz. sayfa no: 488-505.
 • Eczacıbaşı Yapı Gereçleri San. ve Tic. A.Ş.'nin ürünler ve teknik detaylarında değişiklik yapma hakkı saklıdır. • Armatürler için garanti süresi 10 yıldır (Elektronik lavabo bataryaları ve zaman ayarlı-dokunmatik lavabo bataryaları hariç). • Elektronik lavabo bataryaları ve zaman ayarlı-dokunmatik lavabo bataryaları için garanti süresi 2 yıldır.

Eviye Bataryaları

Ürün/Kod	Ürün açıklamaları	Kaplama	Fiyat (TL)*
A42158	 <p>Axe S eviye bataryası</p> <ul style="list-style-type: none"> Çıkış ucu uzunluğu 190 mm'dir. Çıkış ucu yüksekliği 227 mm'dir. Döner boruludur. Metal parayla bile kolayca sökülüp takılabilen perlatör Isı ve debi limitörlü özel kartuş Özel debi kısıcılı perlatör sayesinde max. 9 L/dk su akışı sağlanmaktadır. 	Krom	714
A42157	 <p>Dynamic S eviye bataryası (kuğu borulu)</p> <ul style="list-style-type: none"> Çıkış ucu uzunluğu 193 mm'dir. Çıkış ucu yüksekliği 196 mm'dir. Döner boruludur. Özel debi regülatörlü perlatör sayesinde max. 9 L/dk su akışı sağlanmaktadır. Kumanda kolu sağ veya sol tarafta kullanım için uygundur." 	Krom	681
A42086	 <p>Dynamic S eviye bataryası</p> <ul style="list-style-type: none"> Çıkış ucu uzunluğu 232 mm'dir. Çıkış ucu yüksekliği 134 mm'dir. Döner gövdelidir. Özel debi kısıcılı perlatör sayesinde max. 9 L/dk su akışı sağlanmaktadır. 	Krom	655

• Bu ürünlerde tesisat ana girişine filtre takılması tavsiye edilir. • Armatür-Lavabo Uyum Tablosu için bkz. sayfa no: 488-505.
 • Eczacıbaşı Yapı Gereçleri San. ve Tic. A.Ş.'nin ürünler ve teknik detaylarında değişiklik yapma hakkı saklıdır. • Armatürler için garanti süresi 10 yıldır (Elektronik lavabo bataryaları ve zaman ayarlı-dokunmatik lavabo bataryaları hariç). • Elektronik lavabo bataryaları ve zaman ayarlı-dokunmatik lavabo bataryaları için garanti süresi 2 yıldır.

Eviye Bataryaları



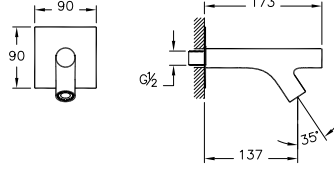


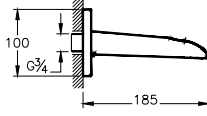


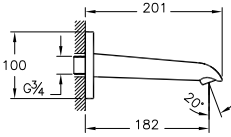


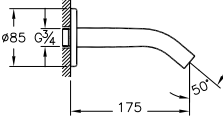



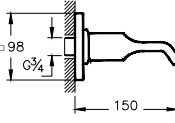
Ürün/Kod	Ürün açıklamaları	Kaplama	Fiyat (TL)*
A42155	 Fold S eviye bataryası (mafsallı)	Krom	485
	<ul style="list-style-type: none"> Çıkış ucu uzunluğu 168 mm'dir. Çıkış ucu yüksekliği 195 mm'dir. 360° döner boruludur. Mafsallı perlatör Özel debi regülatörlü perlatör sayesinde max. 9 L/dk su akışı sağlanmaktadır. Kumanda kolu sağ veya sol tarafta kullanım için uygundur. 		
A42148	 Solid S eviye bataryası (mafsallı)	Krom	442
	<ul style="list-style-type: none"> Çıkış ucu uzunluğu 168 mm'dir. Çıkış ucu yüksekliği 165 mm'dir. 360° döner boruludur. Mafsallı perlatör Özel debi regülatörlü perlatör sayesinde max. 9 L/dk su akışı sağlanmaktadır. Kumanda kolu sağ veya sol tarafta kullanım için uygundur. 		

• Bu ürünlerde tesisat ana girişine filtre takılması tavsiye edilir. • Armatür-Lavabo Uyum Tablosu için bkz. sayfa no: 488-505.
• Eczacıbaşı Yapı Gereçleri San. ve Tic. A.Ş.'nin ürünler ve teknik detaylarında değişiklik yapma hakkı saklıdır. • Armatürler için garanti süresi 10 yıldır (Elektronik lavabo bataryaları ve zaman ayarlı-dokunmatik lavabo bataryaları hariç). • Elektronik lavabo bataryaları ve zaman ayarlı-dokunmatik lavabo bataryaları için garanti süresi 2 yıldır.

Tamamlayıcı Ürünler

Çıkış Uçları	376-380
Ankastre Stop Valfler	381-384
Ara Musluklar	385-387
Musluklar	388
Tamamlayıcı Ürünler	389
Yönlendiriciler	390-391
Sifon Alt Grupları	392-393
Süzgeçler	394
Plastik Sifon Setleri	395
Uzatmalar	396













Çıkış Uçları

Ürün/Kod	Ürün açıklamaları	Kaplama	Fiyat (TL)*
A41834 	Çıkış ucu	Krom	726
	<ul style="list-style-type: none"> Ankastre banyo ve ankastre duş bataryaları ile uyumludur. Cache (gizli) perlatör Çıkış ucu uzunluğu 137 mm'dir. İstanbul serisi ile kullanımı tavsiye edilir. 		
A40648 	Çıkış ucu (şelale)	Krom	692
	<ul style="list-style-type: none"> Ankastre banyo ve ankastre duş bataryaları ile uyumludur. Doğal akışlı. Özel debi regülatörü sayesinde Max 8L/dk su akışı sağlamaktadır. Çıkış ucu uzunluğu 185 mm'dir. T4 serisi ile kullanımı tavsiye edilir. 		
A40647 	Çıkış ucu	Krom	605
	<ul style="list-style-type: none"> Ankastre banyo ve ankastre duş bataryaları ile uyumludur. Doğal akışlı. Çıkış ucu uzunluğu 182 mm'dir. T4 serisi ile kullanımı tavsiye edilir. 		
A42228 	Çıkış ucu	Krom	518
	<ul style="list-style-type: none"> Ankastre banyo veya ankastre duş bataryaları ile uyumludur. Cache (gizli) silikon perlatör Çıkış ucu uzunluğu 175 mm'dir. Nest Trendy serisi ile kullanımı tavsiye edilir. 		
A42492 	Çıkış ucu	Krom	518
A4249223 	Çıkış ucu	Altın	623
	<ul style="list-style-type: none"> Ankastre banyo veya ankastre duş bataryaları ile uyumludur. Çıkış ucu uzunluğu 150 mm'dir. Cache (gizli) perlatör Suit U serisi ile kullanımı tavsiye edilir. 		

* Bu ürünlerde tesisat ana girişine filtre takılması tavsiye edilir. • Armatür-Lavabo Uyum Tablosu için bkz. sayfa no: 488-505.








• Eczacıbaşı Yapı Gereçleri San. ve Tic. A.Ş.'nin ürünler ve teknik detaylarında değişiklik yapma hakkı saklıdır. • Armatürler için garanti süresi 10 yıldır (Elektronik lavabo bataryaları ve zaman ayarlı-dokunmatik lavabo bataryaları hariç). • Elektronik lavabo bataryaları ve zaman ayarlı-dokunmatik lavabo bataryaları için garanti süresi 2 yıldır.

Çıkış Uçları

Ürün/Kod	Ürün açıklamaları	Kaplama	Fiyat (TL)*
A42491	 Çıkış ucu	Krom	518
A4249123	 Çıkış ucu	Altın	623
	<ul style="list-style-type: none"> Ankastre banyo veya ankastre duş bataryaları ile uyumludur. Çıkış ucu uzunluğu 170 mm'dir. Suit L serisi ile kullanımı tavsiye edilir. 		
A40682	 Çıkış ucu	Krom	409
	<ul style="list-style-type: none"> Ankastre banyo veya ankastre duş bataryaları ile uyumludur. Cache (gizli) silikon perlatör Çıkış ucu uzunluğu 175 mm'dir. 		
A40565	 Çıkış ucu	Krom	383
	<ul style="list-style-type: none"> Ankastre banyo veya ankastre duş bataryaları ile uyumludur. Metal parayla bile kolayca sökülüp takılabilen Cache (gizli) perlatör Çıkış ucu uzunluğu 156 mm'dir. Matrix, Minimax S serileri ile kullanımı tavsiye edilir. 		
A42254	 Çıkış ucu	Krom	371
A4225423	 Çıkış ucu	Altın	488
	<ul style="list-style-type: none"> Ankastre banyo ve duş bataryaları ile uyumludur. Çıkış ucu uzunluğu 167 mm'dir. Q-Line ve Flo S serileri ile kullanımı tavsiye edilir. 		
A42432	 Çıkış ucu	Krom	353
	<ul style="list-style-type: none"> Ankastre banyo veya ankastre duş bataryaları ile uyumludur Çıkış ucu uzunluğu 175 mm'dir Style X serisi ile kullanımı tavsiye edilir. 		

• Bu ürünlerde tesisat ana girişine filtre takılması tavsiye edilir. • Armatür-Lavabo Uyum Tablosu için bkz. sayfa no: 488-505.
 • Eczacıbaşı Yapı Gereçleri San. ve Tic. A.Ş.'nin ürünler ve teknik detaylarında değişiklik yapma hakkı saklıdır. • Armatürler için garanti süresi 10 yıldır (Elektronik lavabo bataryaları ve zaman ayarlı-dokunmatik lavabo bataryaları hariç). • Elektronik lavabo bataryaları ve zaman ayarlı-dokunmatik lavabo bataryaları için garanti süresi 2 yıldır.




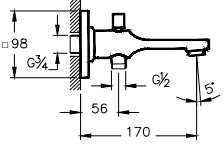


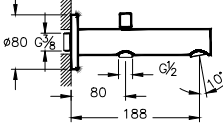


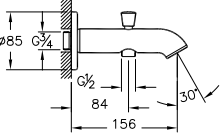



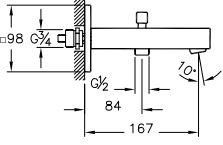
Çıkış Uçları

Ürün/Kod	Ürün açıklamaları	Kaplama	Fiyat (TL)*
A40699 ◆	 Çıkış ucu	Krom	355
A4069923	 Çıkış ucu	Altın	465
	<ul style="list-style-type: none"> Ankastre banyo ve duş bataryaları ile uyumludur. Çıkış ucu uzunluğu 176 mm'dir. Sento ve X-Line serileri ile kullanımı tavsiye edilir. 		
A42540	Çıkış ucu	Krom	292
	<ul style="list-style-type: none"> Ankastre banyo veya ankastre duş bataryaları ile uyumludur. Çıkış ucu uzunluğu 160 mm'dir. Axe S, Dynamic S, Fold S, Solid S serileri ile kullanımı tavsiye edilir. <p>1 Nisan 2019 tarihi itibarıyla satış hattından kaldırılacaktır.</p>		
A42515	Çıkış ucu (el duşu çıkışı)	Krom	574
	<ul style="list-style-type: none"> Ankastre banyo veya ankastre duş bataryaları ile uyumludur. El duşu çıkışı G 1/2'tir. Çıkış ucu uzunluğu 190 mm'dir. Duş kumandası kilitlemelidir. 		
A42499 ◆	Çıkış ucu (el duşu çıkışı)	Krom	574
	<ul style="list-style-type: none"> Ankastre banyo veya ankastre duş bataryaları ile uyumludur. El duşu çıkışı G 1/2'tir. Çıkış ucu uzunluğu 182 mm'dir. Duş kumandası kilitlemelidir. 		
A42490 ◆	Çıkış ucu (el duşu çıkışı)	Krom	575
A4249023	Çıkış ucu (el duşu çıkışı)	Altın	689
	<ul style="list-style-type: none"> Ankastre banyo veya ankastre duş bataryaları ile uyumludur. El duşu çıkışı G 1/2'tir. Çıkış ucu uzunluğu 150 mm'dir. Cache (gizli) perlatör Duş kumandası kilitlemelidir. Suit U serisi ile kullanımı tavsiye edilir. 		

* Bu ürünlerde tesisat ana girişine filtre takılması tavsiye edilir. • Armatür-Lavabo Uyum Tablosu için bkz. sayfa no: 488-505.








• Eczacıbaşı Yapı Gereçleri San. ve Tic. A.Ş.'nin ürünler ve teknik detaylarında değişiklik yapma hakkı saklıdır. • Armatürler için garanti süresi 10 yıldır (Elektronik lavabo bataryaları ve zaman ayarlı-dokunmatik lavabo bataryaları hariç). • Elektronik lavabo bataryaları ve zaman ayarlı-dokunmatik lavabo bataryaları için garanti süresi 2 yıldır.

Çıkış Uçları

Ürün/Kod	Ürün açıklamaları	Kaplama	Fiyat (TL)*
A42489	 Çıkış ucu (el duşu çıkışı)	Krom	575
A4248923	 Çıkış ucu (el duşu çıkışı)	Altın	689
	<ul style="list-style-type: none"> Ankastre banyo veya ankastre duş bataryaları ile uyumludur. El duşu çıkışı G 1/2"tir. Çıkış ucu uzunluğu 170 mm'dir. Duş kumandası kilitlemelidir. Suit L serisi ile kullanımı tavsiye edilir. 		
A42501 ◆	 Çıkış ucu (el duşu çıkışı)	Krom	574
	<ul style="list-style-type: none"> Ankastre banyo veya ankastre duş bataryaları ile uyumludur. El duşu çıkışı G 1/2"tir. Çıkış ucu uzunluğu 188 mm'dir. Duş kumandası kilitlemelidir. 		
A40564 ◆	 Çıkış ucu (el duşu çıkışı)	Krom	514
	<ul style="list-style-type: none"> Ankastre banyo veya ankastre duş bataryaları ile uyumludur. El duşu çıkışı G 1/2"tir. Metal parayla bile kolayca sökülüp takılabilen Cache (gizli) perlatör Çıkış ucu uzunluğu 156 mm'dir. Duş kumandası kilitlemelidir. Matrix ve Minimax S serileri ile kullanımı tavsiye edilir. 		
A42393 ◆	 Çıkış ucu (el duşu çıkışı)	Krom	575
A4239323	 Çıkış ucu (el duşu çıkışı)	Altın	758
	<ul style="list-style-type: none"> Ankastre banyo veya ankastre duş bataryaları ile uyumludur. El duşu çıkışı G 1/2"tir. Çıkış ucu uzunluğu 167 mm'dir. Duş kumandası kilitlemelidir. Q-Line ve Flo S serileri ile kullanımı tavsiye edilir. 		



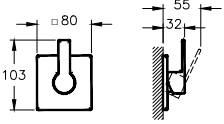


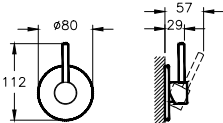


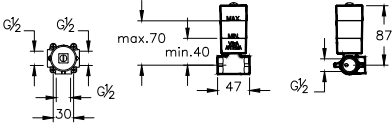


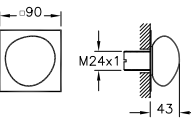


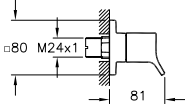
• Bu ürünlerde tesisat ana girişine filtre takılması tavsiye edilir. • Armatür-Lavabo Uyum Tablosu için bkz. sayfa no: 488-505.
 • Eczacıbaşı Yapı Gereçleri San. ve Tic. A.Ş.'nin ürünler ve teknik detaylarında değişiklik yapma hakkı saklıdır. • Armatürler için garanti süresi 10 yıldır (Elektronik lavabo bataryaları ve zaman ayarlı-dokunmatik lavabo bataryaları hariç). • Elektronik lavabo bataryaları ve zaman ayarlı-dokunmatik lavabo bataryaları için garanti süresi 2 yıldır.

Çıkış Uçları

Ürün/Kod	Ürün açıklamaları	Kaplama	Fiyat (TL)*
A42433 ◆ 	Çıkış ucu (el duşu çıkışı) <ul style="list-style-type: none"> Ankastre banyo veya ankastre duş bataryaları ile uyumludur El duşu çıkışı G 1/2'dir. Çıkış ucu uzunluğu 175 mm'dir Duş kumandası kilitlemelidir. Style X serisi ile kullanımı tavsiye edilir. <p>1 Nisan 2019 tarihi itibarıyla satış hattından kaldırılacaktır.</p>	Krom	575
A42392 ◆ 	Çıkış ucu (el duşu çıkışı)	Krom	575
A4239223 ◆ 	Çıkış ucu (el duşu çıkışı)	Altın	689
	<ul style="list-style-type: none"> Ankastre banyo veya ankastre duş bataryaları ile uyumludur. El duşu çıkışı G 1/2'tir. Çıkış ucu uzunluğu 176 mm'dir. Duş kumandası kilitlemelidir. Sento ve X-Line serileri ile kullanımı tavsiye edilir. 		
A42541	Çıkış ucu (el duşu çıkışı) <ul style="list-style-type: none"> Ankastre banyo veya ankastre duş bataryaları ile uyumludur. El duşu çıkışı G 1/2'tir. Çıkış ucu uzunluğu 160 mm'dir. Duş kumandası kilitlemelidir. Axe S, Dynamic S, Fold S, Solid S serileri ile kullanımı tavsiye edilir. <p>1 Nisan 2019 tarihi itibarıyla satış hattından kaldırılacaktır.</p>	Krom	321
			
A42249 ◆ 	VitrA Ankastre dirsek grubu <ul style="list-style-type: none"> Çıkış ucu bağlantısı için kullanılabilir. Kaba inşaat sırasında sıva altı montajı yapılmalıdır. 		90
			

• Bu ürünlerde tesisat ana girişine filtre takılması tavsiye edilir. • Armatür-Lavabo Uyum Tablosu için bkz. sayfa no: 488-505.
 • Eczacıbaşı Yapı Gereçleri San. ve Tic. A.Ş.'nin ürünler ve teknik detaylarında değişiklik yapma hakkı saklıdır. • Armatürler için garanti süresi 10 yıldır (Elektronik lavabo bataryaları ve zaman ayarlı-dokunmatik lavabo bataryaları hariç). • Elektronik lavabo bataryaları ve zaman ayarlı-dokunmatik lavabo bataryaları için garanti süresi 2 yıldır.

Tamamlayıcı Ürünler - Ankastr stop valfler

Ürün/Kod	Ürün açıklamaları	Kaplama	Fiyat (TL)*
A41456 ◆ 	VitrA Ankastr stop valf Mix (sıva üstü grubu)	Krom	125
	<ul style="list-style-type: none"> • Kaba inşaat sırasında A41455 kullanılarak sıva altı montajı yapılmalıdır. • Sıcak, soğuk su bağlantılıdır. • 80x80 mm rozet ürüne dahildir. • Sıva altı grubu ürüne dahil değildir. 		
A41457 ◆ 	VitrA Ankastr stop valf Mix (sıva üstü grubu)	Krom	125
	<ul style="list-style-type: none"> • Kaba inşaat sırasında A41455 kullanılarak sıva altı montajı yapılmalıdır. • Sıcak, soğuk su bağlantılıdır. • Ø 80 mm rozet ürüne dahildir. • Sıva altı grubu ürüne dahil değildir. 		
A41455 ◆ 	VitrA Ankastr stop valf Mix (sıva altı grubu)	Krom	293
	<ul style="list-style-type: none"> • Kaba inşaat sırasında sıva altı montajı yapılmalıdır. • Sıcak, soğuk su bağlantılıdır. • Su giriş bağlantısı G 1/2'tir. • 30 mm oynama mesafesi • Sıva üstü grubu ürüne dahil değildir. 		
A41450 ◆ 	VitrA Ankastr stop valf (sıva üstü grubu)	Krom	331
	<ul style="list-style-type: none"> • Kaba inşaat sırasında A41441 veya A41442 kullanılarak sıva altı montajı yapılmalıdır. • 90x90 mm rozet ürüne dahildir. • Sıva altı grubu ürüne dahil değildir. 		
A41454 	VitrA Ankastr stop valf (sıva üstü grubu)	Krom	231
	<ul style="list-style-type: none"> • Kaba inşaat sırasında A41441 veya A41442 kullanılarak sıva altı montajı yapılmalıdır. • 80x80 mm rozet ürüne dahildir. 		

• Bu ürünlerde tesisat ana girişine filtre takılması tavsiye edilir. • Armatür-Lavabo Uyum Tablosu için bkz. sayfa no: 488-505.
 • Eczacıbaşı Yapı Gereçleri San. ve Tic. A.Ş.'nin ürünler ve teknik detaylarında değişiklik yapma hakkı saklıdır. • Armatürler için garanti süresi 10 yıldır (Elektronik lavabo bataryaları ve zaman ayarlı-dokunmatik lavabo bataryaları hariç). • Elektronik lavabo bataryaları ve zaman ayarlı-dokunmatik lavabo bataryaları için garanti süresi 2 yıldır.









Tamamlayıcı Ürünler - Ankastrer stop valfler

Ürün/Kod	Ürün açıklamaları	Kaplama	Fiyat (TL)*
A42493 ◆	VitrA Ankastrer stop valf (sıva üstü grubu)	Krom	212
A4249323	VitrA Ankastrer stop valf (sıva üstü grubu)	Altın	254
	<ul style="list-style-type: none"> Kaba inşaat sırasında A41441 veya A41442 kullanılarak sıva altı montajı yapılmalıdır. 80x80 mm rozet ürüne dahildir. 		
A41444 ◆	Ankastrer stop valf (sıva üstü grubu)	Krom	195
	<ul style="list-style-type: none"> Kaba inşaat sırasında A41441 veya A41442 kullanılarak sıva altı montajı yapılmalıdır. Ø 80 mm rozet ürüne dahildir. Sıva altı grubu ürüne dahil değildir. 		
A41453	Ankastrer stop valf (sıva üstü grubu)	Krom	910
A4145323	Ankastrer stop valf (sıva üstü grubu)	Altın	1.091
	<ul style="list-style-type: none"> Kaba inşaat sırasında A41441 kullanılarak sıva altı montajı yapılmalıdır. Ø 59 mm rozet ürüne dahildir. Sıva altı grubu ürüne dahil değildir. 		
A41452 ◆	Ankastrer stop valf (sıva üstü grubu)	Krom	583
	<ul style="list-style-type: none"> Kaba inşaat sırasında A41441 kullanılarak sıva altı montajı yapılmalıdır. Ø 59 mm rozet ürüne dahildir. Sıva altı grubu ürüne dahil değildir. <p>1 Nisan 2019 tarihi itibarıyla satış hattından kaldırılacaktır.</p>		
A41451 ◆	Ankastrer stop valf (sıva üstü grubu)	Krom	139
A4145123 ◆	Ankastrer stop valf (sıva üstü grubu)	Altın	207
A4145126 ◆	Ankastrer stop valf (sıva üstü grubu)	Bakır	207
	<ul style="list-style-type: none"> Kaba inşaat sırasında A41441 kullanılarak sıva altı montajı yapılmalıdır. Ø 59 mm rozet ürüne dahildir. Sıva altı grubu ürüne dahil değildir. 		

• Bu ürünlerde tesisat ana girişine filtre takılması tavsiye edilir. • Armatür-Lavabo Uyum Tablosu için bkz. sayfa no: 488-505.



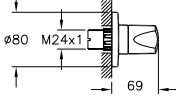


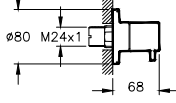


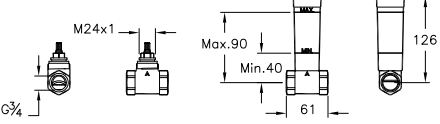


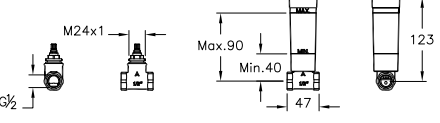
• Eczacıbaşı Yapı Gereçleri San. ve Tic. A.Ş.'nin ürünler ve teknik detaylarında değişiklik yapma hakkı saklıdır. • Armatürler için garanti süresi 10 yıldır (Elektronik lavabo bataryaları ve zaman ayarlı-dokunmatik lavabo bataryaları hariç). • Elektronik lavabo bataryaları ve zaman ayarlı-dokunmatik lavabo bataryaları için garanti süresi 2 yıldır.

Tamamlayıcı Ürünler - Ankastr stop valfler

Ürün/Kod	Ürün açıklamaları	Kaplama	Fiyat (TL)*
A41446 ◆	 <ul style="list-style-type: none"> • Kaba inşaat sırasında A41441 veya A41442 kullanılarak sıva altı montajı yapılmalıdır. • 80x80 mm rozet ürüne dahildir. • Sıva altı grubu ürüne dahil değildir. 	Krom	125
A41445 ◆	 <ul style="list-style-type: none"> • Kaba inşaat sırasında A41441 veya A41442 kullanılarak sıva altı montajı yapılmalıdır. • Ø 80 mm rozet ürüne dahildir. • Sıva altı grubu ürüne dahil değildir. 	Krom	117
A4144523	 <ul style="list-style-type: none"> • Kaba inşaat sırasında A41441 veya A41442 kullanılarak sıva altı montajı yapılmalıdır. • Ø 80 mm rozet ürüne dahildir. • Sıva altı grubu ürüne dahil değildir. 	Altın	141
A41448	 <ul style="list-style-type: none"> • Kaba inşaat sırasında A41441 veya A41442 kullanılarak sıva altı montajı yapılmalıdır. • 80x80 mm rozet ürüne dahildir. • Sıva altı grubu ürüne dahil değildir. 	Krom	100
A4144823	 <ul style="list-style-type: none"> • Kaba inşaat sırasında A41441 veya A41442 kullanılarak sıva altı montajı yapılmalıdır. • 80x80 mm rozet ürüne dahildir. • Sıva altı grubu ürüne dahil değildir. 	Altın	131
A41447	 <ul style="list-style-type: none"> • Kaba inşaat sırasında A41441 veya A41442 kullanılarak sıva altı montajı yapılmalıdır. • Ø 59 mm rozet ürüne dahildir. • Sıva altı grubu ürüne dahil değildir. 	Krom	88
A41449 ◆	 <ul style="list-style-type: none"> • Kaba inşaat sırasında A41441 veya A41442 kullanılarak sıva altı montajı yapılmalıdır. • Ø 80 mm rozet ürüne dahildir. • Sıva altı grubu ürüne dahil değildir. 	Krom	100
A4144926 ◆	 <ul style="list-style-type: none"> • Kaba inşaat sırasında A41441 veya A41442 kullanılarak sıva altı montajı yapılmalıdır. • Ø 80 mm rozet ürüne dahildir. • Sıva altı grubu ürüne dahil değildir. 	Bakır	120



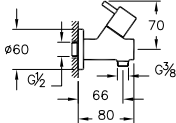


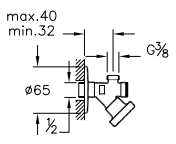


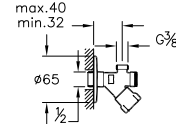

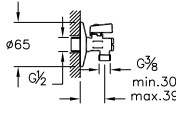


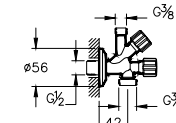
• Bu ürünlerde tesisat ana girişine filtre takılması tavsiye edilir. • Armatür-Lavabo Uyum Tablosu için bkz. sayfa no: 488-505.
 • Eczacıbaşı Yapı Gereçleri San. ve Tic. A.Ş.'nin ürünler ve teknik detaylarında değişiklik yapma hakkı saklıdır. • Armatürler için garanti süresi 10 yıldır (Elektronik lavabo bataryaları ve zaman ayarlı-dokunmatik lavabo bataryaları hariç). • Elektronik lavabo bataryaları ve zaman ayarlı-dokunmatik lavabo bataryaları için garanti süresi 2 yıldır.

Tamamlayıcı Ürünler - Ankastr stop valfler

Ürün/Kod	Ürün açıklamaları	Kaplama	Fiyat (TL)*
A41443 ◆ 	Ankastr stop valf (siva üstü grubu)	Krom	68
	<ul style="list-style-type: none"> Kaba inşaat sırasında A41441 kullanılarak siva altı montajı yapılmalıdır. Ø 80 mm rozet ürüne dahildir. Siva altı grubu ürüne dahil değildir. 		
A41458 ◆ 	VitrA Ankastr stop valf (siva üstü grubu)	Krom	90
	<ul style="list-style-type: none"> Kaba inşaat sırasında A41441 veya A41442 kullanılarak siva altı montajı yapılmalıdır. Ø 80 mm rozet ürüne dahildir. Siva altı grubu ürüne dahil değildir. 		
A41442 ◆ 	VitrA Ankastr stop valf (siva altı grubu)		177
	<ul style="list-style-type: none"> Kaba inşaat sırasında siva altı montajı yapılmalıdır. 90° açma-kapama Su giriş bağlantısı G 3/4'tir. 50 mm oynama mesafesi Siva üstü grubu ürüne dahil değildir. 		
A41441 ◆ 	VitrA Ankastr stop valf (siva altı grubu)		103
	<ul style="list-style-type: none"> Kaba inşaat sırasında siva altı montajı yapılmalıdır. 180° açma-kapama Su giriş bağlantısı G 1/2'tir. 50 mm oynama mesafesi Siva üstü grubu ürüne dahil değildir. 		




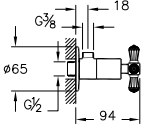


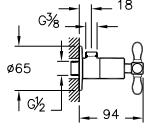


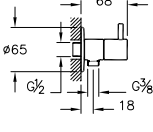


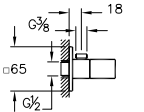



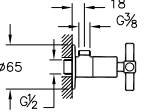
• Bu ürünlerde tesisat ana girişine filtre takılması tavsiye edilir. • Armatür-Lavabo Uyum Tablosu için bkz. sayfa no: 488-505.
 • Eczacıbaşı Yapı Gereçleri San. ve Tic. A.Ş.'nin ürünler ve teknik detaylarında değişiklik yapma hakkı saklıdır. • Armatürler için garanti süresi 10 yıldır (Elektronik lavabo bataryaları ve zaman ayarlı-dokunmatik lavabo bataryaları hariç). • Elektronik lavabo bataryaları ve zaman ayarlı-dokunmatik lavabo bataryaları için garanti süresi 2 yıldır.

Tamamlayıcı Ürünler - Ara musluklar

Ürün/Kod	Ürün açıklamaları	Kaplama	Fiyat (TL)*
A45225 ◆ 	Filtreli ara musluk	Krom	255
	<ul style="list-style-type: none"> • G 3/8" rakor bağlantılarına uygundur. • 180° açma-kapama • Filtre ana vanadan suyu kesmeden alınıp temizlenebilir. • Rakorsuzdur. • Ø 60 mm rozet ürüne dahildir. 		
A45236 ◆ 	Filtreli ara musluk	Krom	110
	<ul style="list-style-type: none"> • G 3/8" rakor bağlantılarına uygundur. • Filtre ana vanadan suyu kesmeden alınıp temizlenebilir. • Rakorsuzdur. • Ø 65 mm rozet ürüne dahildir. 		
A45234 ◆ 	Filtreli ara musluk	Krom	103
	<ul style="list-style-type: none"> • G 3/8" rakor bağlantılarına uygundur. • Filtre ana vanadan suyu kesmeden alınıp temizlenebilir. • Rakorsuzdur. • Ø 65 mm rozet ürüne dahildir. 		
A45200 ◆	Filtreli ara musluk	Krom	74
	<ul style="list-style-type: none"> • G 3/8" rakor bağlantılarına uygundur. • 90° açma-kapama • Filtre ana vanadan suyu kesmeden alınıp temizlenebilir. • Rakorsuzdur. • Ø 65 mm rozet ürüne dahildir. 		
A45245 ◆ 	Ara musluk (çift çıkışlı)	Krom	114
	<ul style="list-style-type: none"> • Tek çıkış G 3/8" rakor bağlantılarına uygundur. • Tek çıkış G 3/4" rakor bağlantılarına uygundur. • 90° açma-kapama • Rakorsuzdur. • Ø 56 mm rozet ürüne dahildir. 		

• Bu ürünlerde tesisat ana girişine filtre takılması tavsiye edilir. • Armatür-Lavabo Uyum Tablosu için bkz. sayfa no: 488-505.
 • Eczacıbaşı Yapı Gereçleri San. ve Tic. A.Ş.'nin ürünler ve teknik detaylarında değişiklik yapma hakkı saklıdır. • Armatürler için garanti süresi 10 yıldır (Elektronik lavabo bataryaları ve zaman ayarlı-dokunmatik lavabo bataryaları hariç). • Elektronik lavabo bataryaları ve zaman ayarlı-dokunmatik lavabo bataryaları için garanti süresi 2 yıldır.



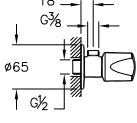


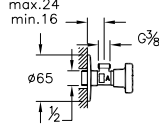


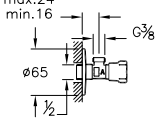
Tamamlayıcı Ürünler - Ara musluklar

Ürün/Kod	Ürün açıklamaları	Kaplama	Fiyat (TL)*
A45231 	Ara musluk	Krom	1.225
A4523123 	Ara musluk	Altın	1.467
	<ul style="list-style-type: none"> • G 3/8" rakor bağlantılarına uygundur. • 180° açma-kapama • Rakorsuzdur. • Ø 59 mm rozet ürüne dahildir. 		
A45230 	Ara musluk	Krom	649
	<ul style="list-style-type: none"> • G 3/8" rakor bağlantılarına uygundur. • 180° açma-kapama • Rakorsuzdur. • Ø 59 mm rozet ürüne dahildir. <p>1 Nisan 2019 tarihi itibarıyla satış hattından kaldırılacaktır.</p>		
A45214 	Ara musluk	Krom	205
	<ul style="list-style-type: none"> • G 3/8" rakor bağlantılarına uygundur. • 180° açma-kapama • Ø 59 mm rozet ürüne dahildir. 		
A45232 	Ara musluk	Krom	207
	<ul style="list-style-type: none"> • G 3/8" rakor bağlantılarına uygundur. • 180° açma-kapama • 65x65 mm kare rozet ürüne dahildir. 		
A41551 	Ara musluk	Krom	206
A4155123 	Ara musluk	Altın	248
	<ul style="list-style-type: none"> • Ø 10 mm bakır boru veya G 3/8" rakor bağlantılarına uygundur. • 180° açma-kapama • Rakorsuzdur. • Ø 65 mm rozet ürüne dahildir. 		

• Bu ürünlerde tesisat ana girişine filtre takılması tavsiye edilir. • Armatür-Lavabo Uyum Tablosu için bkz. sayfa no: 488-505.



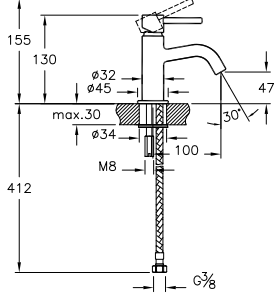

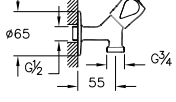

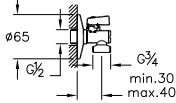

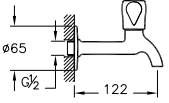

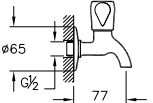
• Eczacıbaşı Yapı Gereçleri San. ve Tic. A.Ş.'nin ürünler ve teknik detaylarında değişiklik yapma hakkı saklıdır. • Armatürler için garanti süresi 10 yıldır (Elektronik lavabo bataryaları ve zaman ayarlı-dokunmatik lavabo bataryaları hariç). • Elektronik lavabo bataryaları ve zaman ayarlı-dokunmatik lavabo bataryaları için garanti süresi 2 yıldır.

Tamamlayıcı Ürünler - Ara musluklar

Ürün/Kod	Ürün açıklamaları	Kaplama	Fiyat (TL)*
A45206 ◆ 	Ara musluk	Krom	119
	<ul style="list-style-type: none"> • Ø 10 mm bakır boru veya G 3/8" rakor bağlantılarına uygundur. • 180° açma-kapama • Rakorsuzdur. • Ø 65 mm rozet ürüne dahildir. 		
A45235 ◆ 	Ara musluk	Krom	89
	<ul style="list-style-type: none"> • G 3/8" rakor bağlantılarına uygundur. • Rakorsuzdur. • Ø 65 mm rozet ürüne dahildir. 		
A45237 	Ara musluk	Krom	80
	<ul style="list-style-type: none"> • G 3/8" rakor bağlantılarına uygundur. • Rakorsuzdur. • Ø 65 mm rozet ürüne dahildir. 		

• Bu ürünlerde tesisat ana girişine filtre takılması tavsiye edilir. • Armatür-Lavabo Uyum Tablosu için bkz. sayfa no: 488-505.
• Eczacıbaşı Yapı Gereçleri San. ve Tic. A.Ş.'nin ürünler ve teknik detaylarında değişiklik yapma hakkı saklıdır. • Armatürler için garanti süresi 10 yıldır (Elektronik lavabo bataryaları ve zaman ayarlı-dokunmatik lavabo bataryaları hariç). • Elektronik lavabo bataryaları ve zaman ayarlı-dokunmatik lavabo bataryaları için garanti süresi 2 yıldır.

Tamamlayıcı Ürünler - Musluklar

Ürün/Kod	Ürün açıklamaları	Kaplama	Fiyat (TL)*
A41579 	Minimax S lavabo musluğu	Krom	307
	<ul style="list-style-type: none"> • Tezgah üzeri • Çıkış ucu uzunluğu 100 mm'dir. • Çıkış ucu yüksekliği 47 mm'dir. • Sadece soğuk su bağlantılıdır. 		
A41583	Çamaşır musluğu	Krom	129
	<ul style="list-style-type: none"> • Klasik açma-kapama • G 3/4" rakorlarla kullanılır. • Çıkış ucu uzunluğu 55 mm'dir. • Ø 65 mm rozet ürüne dahildir. • Hortum uçsuzdur. 		
A45228 ♦	Filtreli çamaşır musluğu	Krom	72
	<ul style="list-style-type: none"> • Klasik açma-kapama • G 3/4" rakorlarla kullanılır. • Çıkış ucu uzunluğu 40 mm'dir. • Ø 65 mm rozet ürüne dahildir. • Hortum uçsuzdur. 		
A41584 ♦	Uzun musluk	Krom	119
	<ul style="list-style-type: none"> • Klasik açma-kapama • Çıkış ucu uzunluğu 122 mm'dir. • Çıkış ucunda süzgeç kullanılmıştır. • Ø 65 mm rozet ürüne dahildir. 		
A41585	Kısa musluk	Krom	103
	<ul style="list-style-type: none"> • Klasik açma-kapama • Çıkış ucu uzunluğu 77 mm'dir. • Çıkış ucunda süzgeç kullanılmıştır. • Ø 65 mm rozet ürüne dahildir. 		

• Bu ürünlerde tesisat ana girişine filtre takılması tavsiye edilir. • Armatür-Lavabo Uyum Tablosu için bkz. sayfa no: 488-505.











• Eczacıbaşı Yapı Gereçleri San. ve Tic. A.Ş.'nin ürünler ve teknik detaylarında değişiklik yapma hakkı saklıdır. • Armatürler için garanti süresi 10 yıldır (Elektronik lavabo bataryaları ve zaman ayarlı-dokunmatik lavabo bataryaları hariç). • Elektronik lavabo bataryaları ve zaman ayarlı-dokunmatik lavabo bataryaları için garanti süresi 2 yıldır.

Tamamlayıcı Ürünler

Ürün/Kod	Ürün açıklamaları	Kaplama	Fiyat (TL)*
A45534 ◆	 VitrA Taharet duşu	Krom	260
A4553423	 VitrA Taharet duşu	Altın	311
A45704	 VitrA Taharet duşu	Krom	276
A45705	 VitrA Taharet duşu	Krom	167
A47027	 VitrA Oransal valf	Krom	321

• Bu ürünlerde tesisat ana girişine filtre takılması tavsiye edilir. • Armatür-Lavabo Uyum Tablosu için bkz. sayfa no: 488-505.
 • Eczacıbaşı Yapı Gereçleri San. ve Tic. A.Ş.'nin ürünler ve teknik detaylarında değişiklik yapma hakkı saklıdır. • Armatürler için garanti süresi 10 yıldır (Elektronik lavabo bataryaları ve zaman ayarlı-dokunmatik lavabo bataryaları hariç). • Elektronik lavabo bataryaları ve zaman ayarlı-dokunmatik lavabo bataryaları için garanti süresi 2 yıldır.



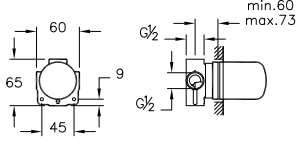


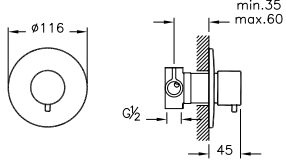


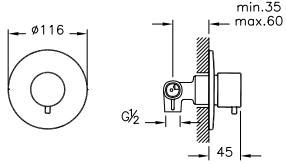
Tamamlayıcı Ürünler - Yönlendiriciler

Ürün/Kod	Ürün açıklamaları	Kaplama	Fiyat (TL)*
A40649 ◆ 	VitrA Ankastr e el duşu çıkışı  <ul style="list-style-type: none">• G 1/2" giriş ve çıkış• Tüm el duşu takımları ile kullanılabilir.• Duvardan gelen suyu el duşuna yönlendirmek içindir.	Krom	369
A45233 ◆ 	VitrA Ankastr e el duşu çıkışı  <ul style="list-style-type: none">• G 1/2" giriş ve çıkış• Tüm el duşu takımları ile kullanılabilir (A48015 ve A48013 hariç).• Duvardan gelen suyu el duşuna yönlendirmek içindir.• El duşu sabit askısı fonksiyonu görür.	Krom	338
A45223 ◆ 	VitrA Ankastr e el duşu çıkışı  <ul style="list-style-type: none">• G 1/2" giriş ve çıkış• Tüm el duşu takımları ile kullanılabilir.• Duvardan gelen suyu el duşuna yönlendirmek içindir.	Krom	190
A41840 	VitrA Ankastr e 3 yollu yönlendirici  <ul style="list-style-type: none">• Tüm ankastr e duş bataryaları ile uygulanabilir.• Tesisattan gelen suyu çıkış ucu, duş başlığı, su jetleri ve ankastr e el duşu çıkışı kullanılarak el duşuna yönlendirir.	Krom	3.197
A40696 ◆ 	VitrA Ankastr e 3 yollu yönlendirici (sıva üstü grubu)  <ul style="list-style-type: none">• Kaba inşaat sırasında A40695 kullanılarak sıva altı montaj yapılmalıdır.• T4 ankastr e duş bataryası ile uygulanabilir.• Rozet boyutları 98x98 mm'dir.• Yönlendirici ile çıkış ucu, duş başlığı, su jetleri veya A40649 el duşu çıkışı seçeneklerinden sadece 3 tanesi kullanılabilir.• Sıva altı grubu ürüne dahil değildir.	Krom	636

• Bu ürünlerde tesisat ana girişine filtre takılması tavsiye edilir. • Armatür-Lavabo Uyum Tablosu için bkz. sayfa no: 488-505.



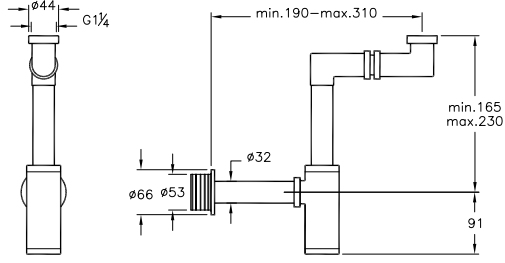




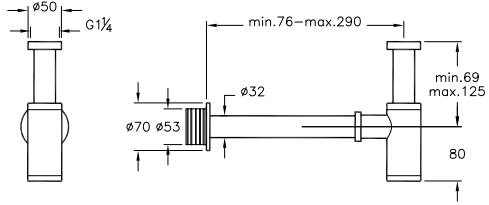


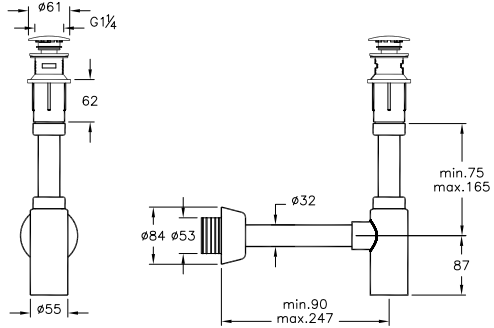

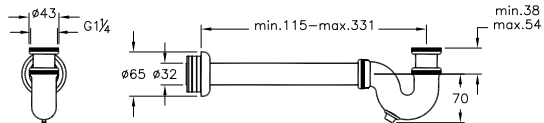
• Eczacıbaşı Yapı Gereçleri San. ve Tic. A.Ş.'nin ürünler ve teknik detaylarında değişiklik yapma hakkı saklıdır. • Armatürler için garanti süresi 10 yıldır (Elektronik lavabo bataryaları ve zaman ayarlı-dokunmatik lavabo bataryaları hariç). • Elektronik lavabo bataryaları ve zaman ayarlı-dokunmatik lavabo bataryaları için garanti süresi 2 yıldır.

Tamamlayıcı Ürünler - Yönlendiriciler

Ürün/Kod	Ürün açıklamaları	Kaplama	Fiyat (TL)*
A40695 ◆ 	VitrA Ankastr 3 yollu yönlendirici (sıva altı grubu)	Krom	472
	<ul style="list-style-type: none"> Kaba inşaat sırasında sıva altı montajı yapılmalıdır. Sıva üstü grubu ürüne dahil değildir. 		
A41657 ◆ 	VitrA Ankastr 3 yollu yönlendirici	Krom	424
	<ul style="list-style-type: none"> Sıva altı montaja uygundur. Tüm ankastr duş bataryaları ile uygulanabilir. Tesisattan gelen suyu; çıkış ucu, duş başlığı, su jetleri ve ankastr el duşu çıkışı kullanarak el duşu seçeneklerinden sadece üçüne yönlendirir. 		
A41656 	VitrA Ankastr 2 yollu yönlendirici	Krom	395
	<ul style="list-style-type: none"> Sıva altı montaja uygundur. Tüm ankastr duş bataryaları ile uygulanabilir. Tesisattan gelen suyu; çıkış ucu, duş başlığı, su jetleri ve ankastr el duşu çıkışı kullanarak el duşu seçeneklerinden sadece ikisine yönlendirir. 		

• Bu ürünlerde tesisat ana girişine filtre takılması tavsiye edilir. • Armatür-Lavabo Uyum Tablosu için bkz. sayfa no: 488-505.
• Eczacıbaşı Yapı Gereçleri San. ve Tic. A.Ş.'nin ürünler ve teknik detaylarında değişiklik yapma hakkı saklıdır. • Armatürler için garanti süresi 10 yıldır (Elektronik lavabo bataryaları ve zaman ayarlı-dokunmatik lavabo bataryaları hariç). • Elektronik lavabo bataryaları ve zaman ayarlı-dokunmatik lavabo bataryaları için garanti süresi 2 yıldır.


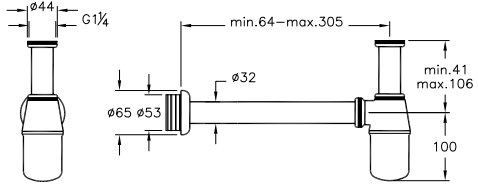

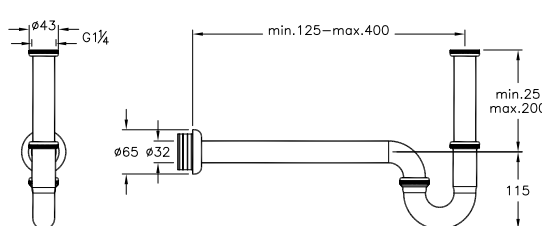

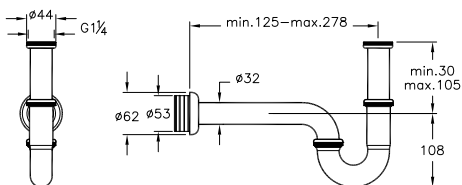
Tamamlayıcı Ürünler - Sifon alt grupları

Ürün/Kod	Ürün açıklamaları	Kaplama	Fiyat (TL)*
A45133 	VitrA Lavabo sifonu (Z tipi)	Krom	393
	<ul style="list-style-type: none"> • Metal taslıdır. • G 1 1/4" girişlidir. • Z boruludur. • Lavabo sifon merkezi ile duvar arası min. 190 max. 310 mm'dir. Ölçülerin lavaboya uygunluğu kontrol edilmelidir. • Sifon kumandalı lavabo bataryalarıyla verilen süzgeçle veya sayfa 394 seçilecek süzgeç ile kullanılmalıdır. 		
A45123 	VitrA Lavabo sifonu (T tipi)	Krom	366
A4512323 	VitrA Lavabo sifonu (T tipi)	Altın	437
A4512326 	VitrA Lavabo sifonu (T tipi)	Bakır	437
	<ul style="list-style-type: none"> • G 1 1/4" girişlidir. • Lavabo sifon merkezi ile duvar arası min. 76 max. 290 mm'dir. Ölçülerin lavaboya uygunluğu kontrol edilmelidir. • Metal taslıdır. • Sifon kumandalı lavabo bataryalarıyla verilen süzgeçle veya sayfa 394 seçilecek süzgeç ile kullanılmalıdır. 		
A45154 	VitrA Lavabo sifon seti (T tipi)	Krom	294
	<ul style="list-style-type: none"> • G 1 1/4" girişlidir. • Lavabo sifon merkezi ile duvar arası min 90, max. 247 mm'dir. Ölçülerin lavaboya uygunluğu kontrol edilmelidir. • ABS üstü krom kaplı sifon taşı • Süzgeç ürüne dahildir. • Basmalı aç-kapa süzgeçlidir. 		
A45118	VitrA Lavabo sifonu (P tipi)	Krom	260
	<ul style="list-style-type: none"> • Metal taslıdır. • G 1 1/4" girişlidir. • U boruludur. • Lavabo sifon merkezi ile duvar arası min. 115-max. 331 mm'dir. Ölçülerin lavaboya uygunluğu kontrol edilmelidir. • Sifon kumandalı lavabo bataryalarıyla verilen süzgeçle veya sayfa 394 seçilecek süzgeç ile kullanılmalıdır. 		

• Bu ürünlerde tesisat ana girişine filtre takılması tavsiye edilir. • Armatür-Lavabo Uyum Tablosu için bkz. sayfa no: 488-505.


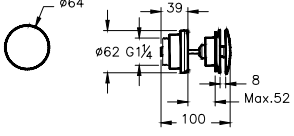

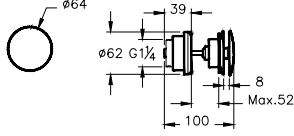

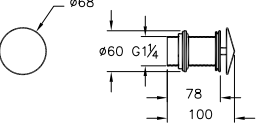

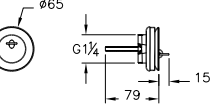
• Eczacıbaşı Yapı Gereçleri San. ve Tic. A.Ş.'nin ürünler ve teknik detaylarında değişiklik yapma hakkı saklıdır. • Armatürler için garanti süresi 10 yıldır (Elektronik lavabo bataryaları ve zaman ayarlı-dokunmatik lavabo bataryaları hariç). • Elektronik lavabo bataryaları ve zaman ayarlı-dokunmatik lavabo bataryaları için garanti süresi 2 yıldır.

Tamamlayıcı Ürünler - Sifon alt grupları

Ürün/Kod	Ürün açıklamaları	Kaplama	Fiyat (TL)*			
A45122 ♦	VitrA Lavabo/eviye sifonu (T tipi)	Krom	256			
	<ul style="list-style-type: none"> • Metal taslıdır. • G 1 1/4" girişlidir. • U boruludur. • Lavabo sifon merkezi ile duvar arası mesafe min.64-max.305 mm'dir. Ölçülerin lavaboya uygunluğu kontrol edilmelidir. 					
A45151 ♦	VitrA Lavabo sifonu (P tipi)	Krom	253			
	<ul style="list-style-type: none"> • Metal taslıdır. • G 1 1/4" girişlidir. • U boruludur. • Lavabo sifon merkezi ile duvar arası mesafe min.125-max.400 mm'dir. Ölçülerin lavaboya uygunluğu kontrol edilmelidir. 					
A45117 ♦	VitrA Lavabo/eviye sifonu (P tipi)	Krom	220			
	<ul style="list-style-type: none"> • Metal taslıdır. • G 1 1/4" girişlidir. • U boruludur. • Lavabo sifon merkezi ile duvar arası min. 125 max. 278 mm'dir. Ölçülerin lavaboya uygunluğu kontrol edilmelidir. • Sifon kumandalı lavabo bataryalarıyla verilen süzgeçle veya sayfa 394 seçilecek süzgeç ile kullanılmalıdır. 					
	A45123	A45133	A45117	A45122	A45151	A45118
Ayar mesafesi	69-125	165-230	30-105	41-106	25-200	38-54
Duvar mesafesi	76-290	190-310	125-278	64-305	125-400	115-331

• Bu ürünlerde tesisat ana girişine filtre takılması tavsiye edilir. • Armatür-Lavabo Uyum Tablosu için bkz. sayfa no: 488-505.
• Eczacıbaşı Yapı Gereçleri San. ve Tic. A.Ş.'nin ürünler ve teknik detaylarında değişiklik yapma hakkı saklıdır. • Armatürler için garanti süresi 10 yıldır (Elektronik lavabo bataryaları ve zaman ayarlı-dokunmatik lavabo bataryaları hariç). • Elektronik lavabo bataryaları ve zaman ayarlı-dokunmatik lavabo bataryaları için garanti süresi 2 yıldır.



Tamamlayıcı Ürünler - Süzgeçler

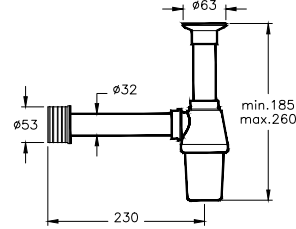
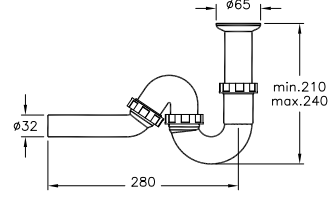
Ürün/Kod	Ürün açıklamaları	Kaplama	Fiyat (TL)*
A45149 ◆	VitrA Lavabo yuvarlak süzgeci universal (basmalı)	Krom	217
A4514923 ◆	VitrA Lavabo yuvarlak süzgeci universal (basmalı)	Altın	260
A4514926	VitrA Lavabo yuvarlak süzgeci universal (basmalı)	Bakır	260
	<ul style="list-style-type: none"> • Taşma deliği olan lavabolar ile kullanılmalıdır. • Basmalı aç-kapa süzgeçlidir. • Süzgeç kısmı yuvarlaktır. • G1 1/4" erkek bağlantılıdır. • Sayfa 392-393'deki sifon alt gruplarından bir tanesi ile kullanılmalıdır. 		
A45148 ◆	VitrA Lavabo yuvarlak süzgeci universal (sabit)	Krom	205
A4514823 ◆	VitrA Lavabo yuvarlak süzgeci universal (sabit)	Altın	246
A4514826 ◆	VitrA Lavabo yuvarlak süzgeci universal (sabit)	Bakır	246
	<ul style="list-style-type: none"> • Sabit süzgeçlidir. • Süzgeç kısmı yuvarlaktır. • G1 1/4" erkek bağlantılıdır. • Sayfa 392-393'deki sifon alt gruplarından bir tanesi ile kullanılmalıdır. 		
A45145	VitrA Lavabo yuvarlak süzgeci (sabit)	Krom	310
	<ul style="list-style-type: none"> • Taşma deliği olmayan lavabolar ile uyumludur. • Sabit süzgeçlidir. • Süzgeç kısmı koniktir. • G1 1/4" erkek bağlantılıdır. • Sayfa 392-393'deki sifon alt gruplarından bir tanesi ile kullanılmalıdır. 		
A45137 ◆	VitrA Lavabo yuvarlak süzgeci (sabit)	Krom	162
	<ul style="list-style-type: none"> • Delikli süzgeçlidir. • süzgeci kapamak için tapalıdır. • G1 1/4" erkek bağlantılıdır. • Sayfa 392-393'deki sifon alt gruplarından bir tanesi ile kullanılmalıdır. 		

• Bu ürünlerde tesisat ana girişine filtre takılması tavsiye edilir. • Armatür-Lavabo Uyum Tablosu için bkz. sayfa no: 488-505.

• Eczacıbaşı Yapı Gereçleri San. ve Tic. A.Ş.'nin ürünler ve teknik detaylarında değişiklik yapma hakkı saklıdır. • Armatürler için garanti süresi 10 yıldır (Elektronik lavabo bataryaları ve zaman ayarlı-dokunmatik lavabo bataryaları hariç). • Elektronik lavabo bataryaları ve zaman ayarlı-dokunmatik lavabo bataryaları için garanti süresi 2 yıldır.








Tamamlayıcı Ürünler - Plastik sifon setleri


Ürün/Kod	Ürün açıklamaları	Kaplama	Fiyat (TL)*
A45110	 <ul style="list-style-type: none"> • U boruludur. • Çıkış borusu uzunluğu 280 mm'dir. • Süzgeç ürüne dahildir. 		51
A45109	 <ul style="list-style-type: none"> • Çıkış borusu uzunluğu 230 mm'dir. • Süzgeç ürüne dahildir. 		39

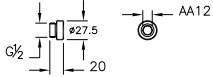


• Bu ürünlerde tesisat ana girişine filtre takılması tavsiye edilir. • Armatür-Lavabo Uyum Tablosu için bkz. sayfa no: 488-505.
 • Eczacıbaşı Yapı Gereçleri San. ve Tic. A.Ş.'nin ürünler ve teknik detaylarında değişiklik yapma hakkı saklıdır. • Armatürler için garanti süresi 10 yıldır (Elektronik lavabo bataryaları ve zaman ayarlı-dokunmatik lavabo bataryaları hariç). • Elektronik lavabo bataryaları ve zaman ayarlı-dokunmatik lavabo bataryaları için garanti süresi 2 yıldır.

Tamamlayıcı Ürünler - Uzatmalar

Ürün/Kod	Ürün açıklamaları	Kaplama	Fiyat (TL)*
A46001	 Krom uzatma (1.0 cm)	Krom	21
A46002	 Krom uzatma (1.5 cm)	Krom	21
A46003	 Krom uzatma (2.0 cm)	Krom	28
A46004	 Krom uzatma (2.5 cm)	Krom	28
A46005	 Krom uzatma (3.0 cm)	Krom	28
A46006	 Krom uzatma (4.0 cm)	Krom	29
A46007	 Krom uzatma (5.0 cm)	Krom	37





A46001

• Bu ürünlerde tesisat ana girişine filtre takılması tavsiye edilir. • Armatür-Lavabo Uyum Tablosu için bkz. sayfa no: 488-505.
 • Eczacıbaşı Yapı Gereçleri San. ve Tic. A.Ş.'nin ürünler ve teknik detaylarında değişiklik yapma hakkı saklıdır. • Armatürler için garanti süresi 10 yıldır (Elektronik lavabo bataryaları ve zaman ayarlı-dokunmatik lavabo bataryaları hariç). • Elektronik lavabo bataryaları ve zaman ayarlı-dokunmatik lavabo bataryaları için garanti süresi 2 yıldır.

Duř Sistemleri

Duř Kolonları	399-402
Duř Bařlıkları	403-410
Duř Dirsekleri	411
El Duřu Takımları	412-418
Yönlendiriciler	419
Sürgülü El Duřu Takımları	420-428

Duş Sistemleri İkon Açıklamaları



Avrupa su etiketi

Armatürlerde kullanılan özel perlatör sayesinde 5 L/dk su akışı ile en düşük tüketim grubunda maksimum kullanım rahatlığı



Yeşil bina sertifikasyonu

Yeşil bina sertifikasyonlarının (LEED, BREEAM ve DGNB) geçerli olduğu projelere, çeşitli çevresel özellikleriyle katkı sağlayan ürünlerdir. Çevresel ayakizi daha düşük olan bu ürünlerin, sağladıkları su tasarrufu, tamamlanan yaşam döngüsü analizleri (LCA), çevresel ürün beyanları (EPD), sorumlu hammadde edinimi sertifikaları (FSC), kullandıkları yerel malzeme vb. özellikleri ile projelerde yer almaları önerilir.



Su tasarrufu

El duşunda yer alan özel debi regülatörü su tasarrufu sağlar.



Kireç yok

Duş başlığı ve el duşundaki silikon noozle, biriken kirecin ufak bir el hareketiyle kolayca temizlenmesine ve ürünün uzun ömürlü olmasına olanak verir.



Kolay temizleme



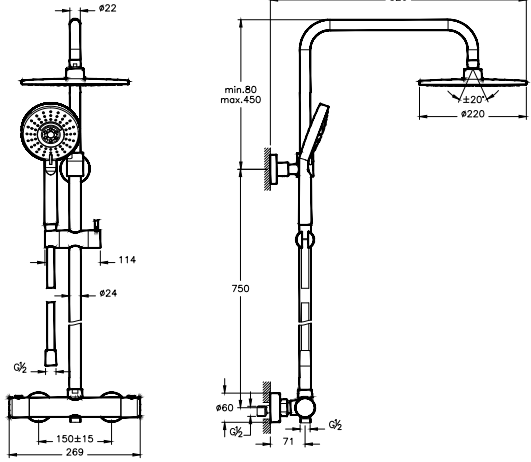



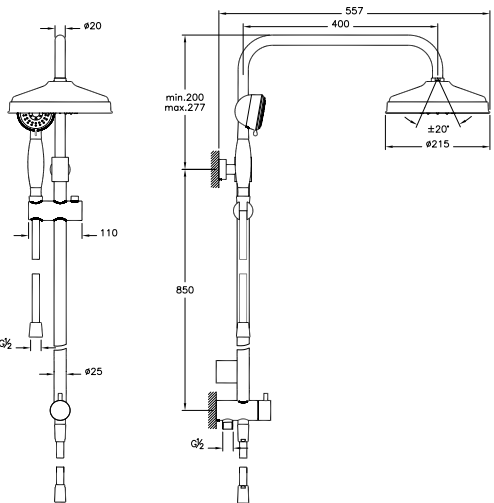
Chroma-tech spiral, tek parça pürüzsüz yüzeyi sayesinde rahatlıkla temizlenebiliyor.





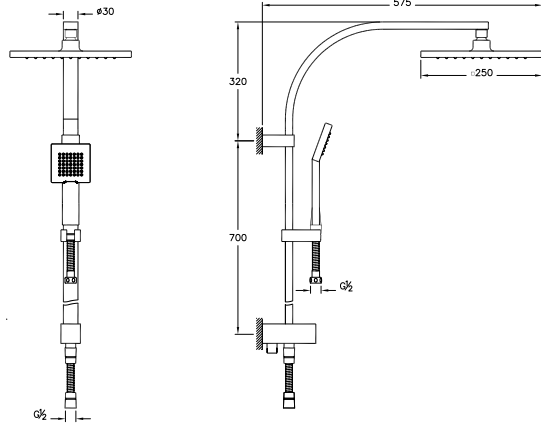


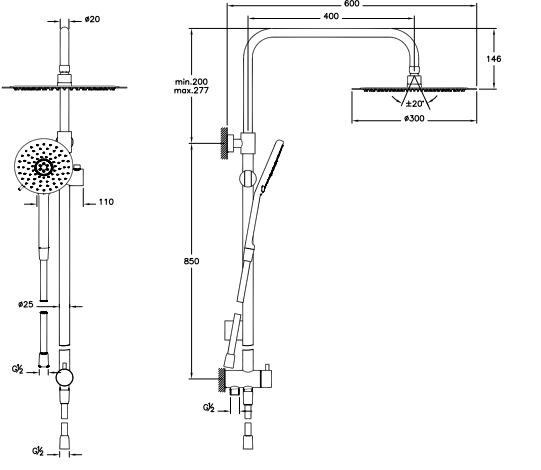
Montaj kolaylığı

Sürgülü el duşu takımlarındaki hareketli bağlantı parçası sayesinde farklı delik noktalarına rahatlıkla monte edilebiliyor.

Duş Kolonları



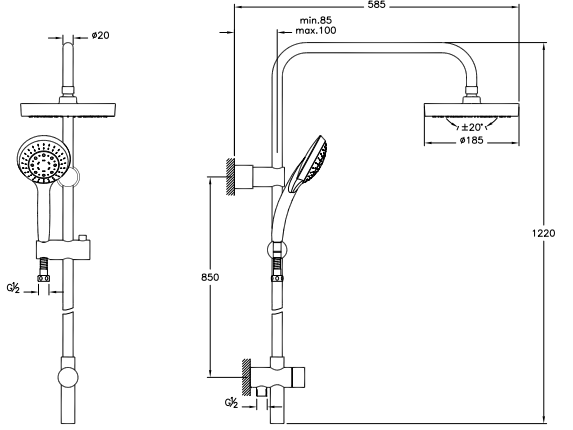


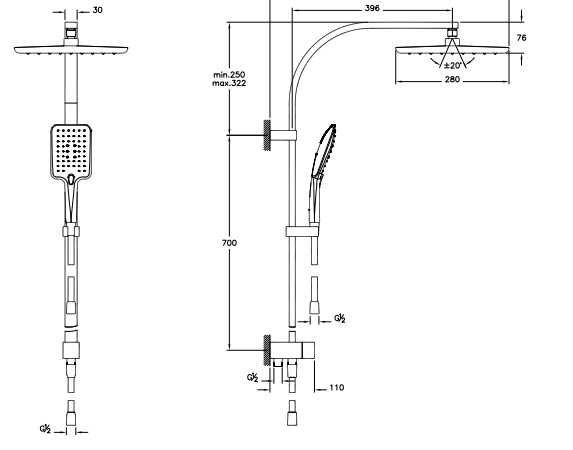
Ürün/Kod	Ürün açıklamaları	Kaplama	Fiyat (TL)*
A47168 ◆ 	AquaHeat RS1 duş kolonu seti	Krom	2.797
	<ul style="list-style-type: none"> • 24 mm çapında ana kolon • Duş başlığının yukarı-aşağı yükseklik ayarı için teleskopik özellik • Termostatik batarya, duş başlığı ve el duşu ürüne dahildir. • 220 mm çapında Rain L tepe duşu max. 9 L/dk. su akışı sağlamaktadır. • 120 mm çapında Master Slot 3F el duşu max. 7 L/dk. su akışı sağlamaktadır. • Armatür üzerindeki 2 yollu yönlendirici suyu duş başlığı veya el duşuna yönlendirir. • 38°C üzerindeki sıcaklıklara istenmeden çıkılmasını engelleyici emniyet butonu • Sıva altı montaj yapılmadan kullanılmaktadır. 		
A45657 ◆ 	Elegance duş kolonu	Krom	3.491
A4565723 ◆ 	Elegance duş kolonu	Altın	4.538
	<ul style="list-style-type: none"> • 25 mm çapında kolon • Elegance duş başlığı ürüne dahildir. • Elegance el duşu ürüne dahildir. • Duş başlığının yukarı-aşağı yükseklik ayarı için teleskopik özellik • Chroma-tech spiral uzunluğu 1.500 mm'dir. • Batarya ile duş kolonu arası bağlantı spirali uzunluğu 600 mm'dir ve ürüne dahildir. • Kolon üzerindeki 2 yollu yönlendirici suyu duş başlığı veya el duşuna yönlendirir. • Alttan el duşu çıkışlı (G 1/2") duş veya banyo bataryaları ile kullanılmalıdır. • Sıva altı montaj yapılmadan kullanılmaktadır. 		

Duş Kolonları



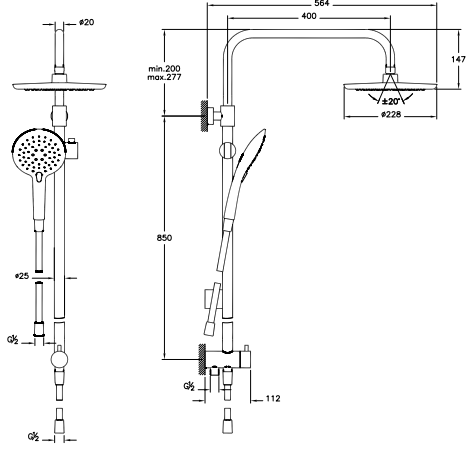


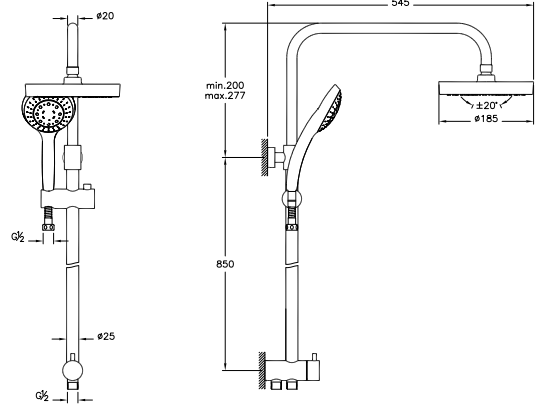
Ürün/Kod	Ürün açıklamaları	Kaplama	Fiyat (TL)*
A45611 ◆ 	System Rain LS30 duş kolonu	Krom	2.165
 <ul style="list-style-type: none"> • 250x250 mm duş başlığı ürüne dahildir. • Q-Line el duşu ürüne dahildir. • Chroma-tech spiral tek parça pürüzsüz yüzeyi sayesinde rahatlıkla temizlenebiliyor ve kullanırken dolanmıyor. • Batarya ile duş kolonu arası bağlantı spiral uzunluğu 600 mm'dir ve ürüne dahildir. • Kolon üzerindeki 2 yollu yönlendirici suyu el duşu ve tepe duşuna yönlendirir. • Alttan el duşu çıkışlı (G 1/2") duş veya banyo bataryaları ile birlikte kullanılmalıdır. • Sıva altı montajına gerek yoktur. 			
A45700 ◆ 	Lite LC duş kolonu	Krom	2.165
 <ul style="list-style-type: none"> • 25 mm çapında kolon • Lite LC duş başlığı ürüne dahildir. • T4 2F el duşu ürüne dahildir. • Chroma-tech spiral tek parça pürüzsüz yüzeyi sayesinde rahatlıkla temizlenebiliyor ve kullanılırken dolanmıyor. • Batarya ile duş kolonu arası bağlantı spiral uzunluğu 600 mm'dir ve ürüne dahildir. • Kolon üzerindeki 2 yollu yönlendirici suyu duş başlığı veya el duşuna yönlendirir. • Alttan el duşu çıkışlı (G 1/2") banyo veya duş bataryaları ile kullanılmalıdır. • Sıva altı montajı yapılmadan kullanılmaktadır. 			

• Eczacıbaşı Yapı Gereçleri San. ve Tic. A.Ş.'nin ürünler ve teknik detaylarında değişiklik yapma hakkı saklıdır. • Duş sistemleri için garanti süresi 5 yıldır.

Duş Kolonları



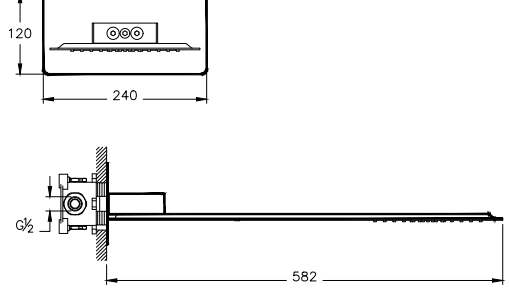


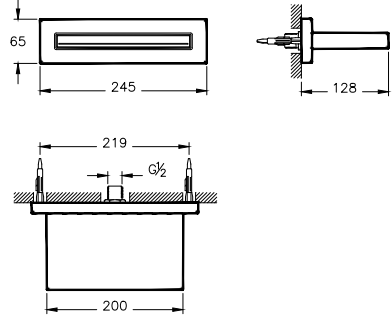


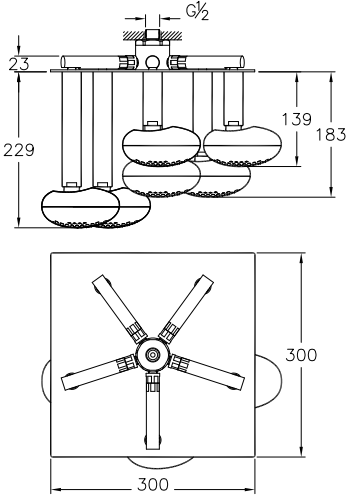
Ürün/Kod	Ürün açıklamaları	Kaplama	Fiyat (TL)*
A45598 	System Rain LH21 duş kolonu	Krom	1.818
 <ul style="list-style-type: none"> • 21 mm çapında kolon • Rain L duş başlığı ürüne dahildir. • Cozy 5F el duşu ürüne dahildir. • Chroma-tech spiral tek parça pürüzsüz yüzeyi sayesinde rahatlıkla temizlenebiliyor ve kullanırken dolanmıyor. • Kolon üzerindeki 2 yollu yönlendirici suyu duş başlığı veya el duşuna yönlendirir. • Duvar mesafe ayarı için teleskopik özellik • A47055 termostatik duş bataryası veya A41938 Flo S duş bataryası ile kullanılmalıdır, kolon direkt bağlantı ile batarya üzerine monte edilmektedir. • Sıva altı montaj yapılmadan kullanılmaktadır. 			
A45699 	Shine Square duş kolonu	Krom	1.899
 <ul style="list-style-type: none"> • Shine square duş başlığı ürüne dahildir. • Shine square el duşu ürüne dahildir. • Chroma-tech spiral tek parça pürüzsüz yüzeyi sayesinde rahatlıkla temizlenebiliyor ve kullanılırken dolanmıyor. • Batarya ile duş kolonu arası bağlantı spiral uzunluğu 600 mm'dir ve ürüne dahildir. • Kolon üzerindeki 2 yollu yönlendirici suyu duş başlığı veya el duşuna yönlendirir. • Alttan el duşu çıkışlı (G 1/2") banyo veya duş bataryaları ile kullanılmalıdır. • Sıva altı montajı yapılmadan kullanılmaktadır. 			

Duş Kolonları




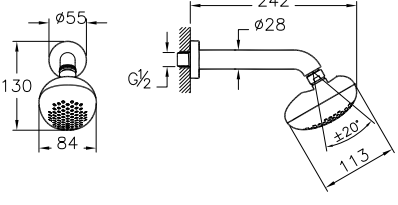




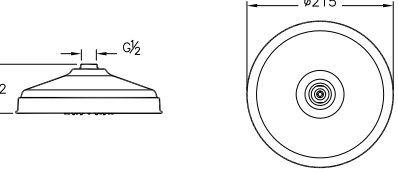



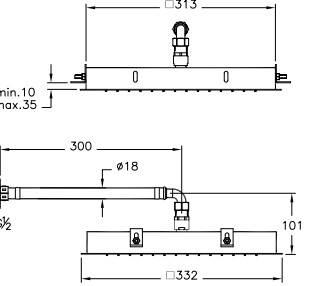
Ürün/Kod	Ürün açıklamaları	Kaplama	Fiyat (TL)*
A45701 ◆ 	Shine Round duş kolonu	Krom	1.582
 <ul style="list-style-type: none"> • 25 mm çapında kolon • Shine round duş başlığı ürüne dahildir. • Shine round el duşu ürüne dahildir. • Chroma-tech spiral tek parça pürüzsüz yüzeyi sayesinde rahatlıkla temizlenebiliyor ve kullanılırken dolanmıyor. • Batarya ile duş kolonu arası bağlantı spiral uzunluğu 600 mm'dir ve ürüne dahildir. • Kolon üzerindeki 2 yollu yönlendirici suyu duş başlığı veya el duşuna yönlendirir. • Alttan el duşu çıkışı (G 1/2") banyo veya duş bataryaları ile kullanılmalıdır. • Sıva altı montajı yapılmadan kullanılmaktadır. 			
A45597 ◆ 	System Rain LS25 duş kolonu	Krom	1.564
 <ul style="list-style-type: none"> • 25 mm çapında kolon • Rain L duş başlığı ürüne dahildir. • Cozy 5F el duşu ürüne dahildir. • Duş başlığının yukarı-aşağı yükseklik ayarı için teleskopik özellik • Chroma-tech spiral tek parça pürüzsüz yüzeyi sayesinde rahatlıkla temizlenebiliyor ve kullanılırken dolanmıyor. • Batarya ile duş kolonu arası bağlantı spiral uzunluğu 600 mm'dir ve ürüne dahildir. • Kolon üzerindeki 2 yollu yönlendirici suyu duş başlığı veya el duşuna yönlendirir. • Alttan el duşu çıkışı (G 1/2") duş veya banyo bataryaları ile kullanılmalıdır. • Sıva altı montaj yapılmadan kullanılmaktadır. 			

• Eczacıbaşı Yapı Gereçleri San. ve Tic. A.Ş.'nin ürünler ve teknik detaylarında değişiklik yapma hakkı saklıdır. • Duş sistemleri için garanti süresi 5 yıldır.

Duş Başlıkları



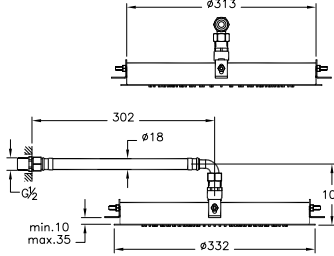


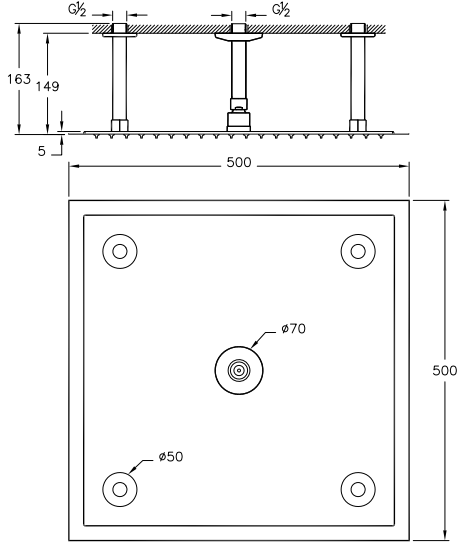


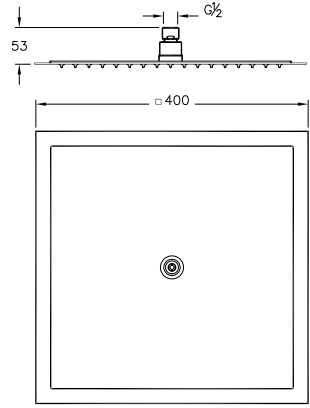
Ürün/Kod	Ürün açıklamaları	Kaplama	Fiyat (TL)*
A45712 ◆ 	VitrA Strato 2F duş başlığı	Krom	2.877
	<ul style="list-style-type: none"> • Çift fonksiyonlu: Aquarain, Waterfall • 582x220 mm'dir. • Kaba inşaat sırasında sıva altı montajı yapılmalıdır. • Akışlar arası geçiş için yönlendirici kullanılmalıdır. • Sıva altı grubu ürüne dahildir. • Duvara montaj 		
A45715 	VitrA Cascata duş başlığı	Krom	854
	<ul style="list-style-type: none"> • Tek fonksiyonlu: Waterfall • 128x200 mm'dir. • Duvara montaj 		
A48023 ◆ 	VitrA İstanbul duş başlığı (tavandan)	Krom	9.160
	<ul style="list-style-type: none"> • Tek fonksiyonlu: Aquarain • Üründeki özel debi regülatörü sayesinde max. 18 L/dk su akışı sağlanmaktadır. • 6 adet duş başlığından oluşur. • Boru çapları 28 mm'dir. • Tavandan duş başlığına kadar uzunluklar; 139 mm, 183 mm, 229 mm'dir. • Duş başlığındaki silikon noozle biriken kirecin ufak bir el hareketiyle kolayca temizlenmesine ve ürünün uzun ömürlü olmasına olanak veriyor. • Kaba inşaat sırasında sıva altı montajı yapılmalıdır. • Sadece asma tavan uygulamalarında kullanılabilir. • Dirsekler ürüne dahildir. 		

Duş Başlıkları






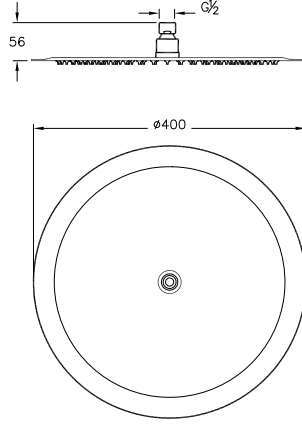



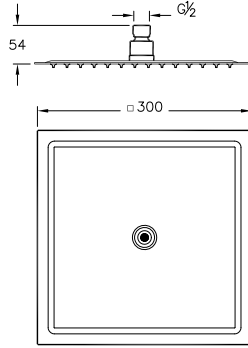





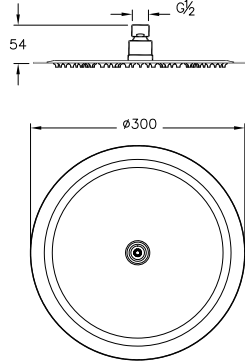
Ürün/Kod	Ürün açıklamaları	Kaplama	Fiyat (TL)*
A48006	 Vitra İstanbul duş başlığı (duvardan)	Krom	2.101
 	<ul style="list-style-type: none"> • Tek fonksiyonlu: Aquaspray • Üründeki özel debi regülatörü sayesinde max. 12 L/dk su akışı sağlanmaktadır. • Duş başlığındaki silikon noozle biriken kirecin ufak bir el hareketiyle kolayca temizlenmesine ve ürünün uzun ömürlü olmasına olanak veriyor. • Dirsek ürüne dahildir. • Dirsek uzunluğu 180 mm'dir. 		
A45659 ◆	 Elegance duş başlığı	Krom	1.251
A4565923 ◆	 Elegance duş başlığı	Altın	1.497
 	<ul style="list-style-type: none"> • Tek fonksiyonlu: Aquarain • Üründeki özel debi regülatörü sayesinde max.18 L/dk su akışı sağlanmaktadır. • Çap 215 mm'dir. • Duş başlığındaki silikon noozle biriken kirecin ufak bir el hareketiyle kolayca temizlenmesine ve ürünün uzun ömürlü olmasına olanak veriyor. • Mafsalıdır. • Uyumlu dirsek 411. sayfadaki tablodan seçilmelidir. 		
A45687	 Vitra Lite LS anakstre duş başlığı-300 mm	Krom	3.108
 	<ul style="list-style-type: none"> • Tek fonksiyonlu: Aquarain • Üründeki özel debi regülatörü sayesinde max. 18 L/dk. su akışı sağlanmaktadır. • 332 x 332 mm'dir. • Duş başlığındaki silikon noozle biriken kirecin ufak bir el hareketiyle kolayca temizlenmesine ve ürünün uzun ömürlü olmasına olanak verir. • Bağlantı elemanları ürüne dahildir. 		

• Eczacıbaşı Yapı Gereçleri San. ve Tic. A.Ş.'nin ürünler ve teknik detaylarında değişiklik yapma hakkı saklıdır. • Duş sistemleri için garanti süresi 5 yıldır.

Duş Başlıkları





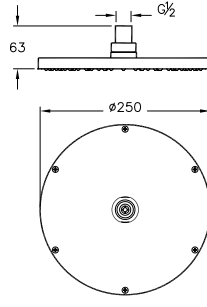



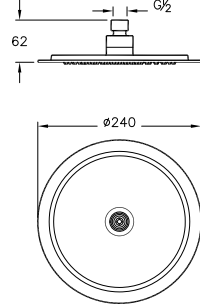




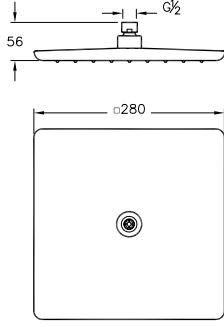
Ürün/Kod	Ürün açıklamaları	Kaplama	Fiyat (TL)*
A45688	 VitrA Lite LC anakstre duş başlığı-300 mm	Krom	2.779
	<ul style="list-style-type: none"> • Tek fonksiyonlu: Aquarain • Üründeki özel debi regülatörü sayesinde max. 18 L/dk. su akışı sağlanmaktadır. • Çap 332 mm'dir. • Duş başlığındaki silikon noozle biriken kirecin ufak bir el hareketiyle kolayca temizlenmesine ve ürünün uzun ömürlü olmasına olanak verir. • Bağlantı elemanları ürüne dahildir. 		
A45621	 VitrA Lite LS duş başlığı (tavandan)-500 mm	Krom	2.826
	<ul style="list-style-type: none"> • Tek fonksiyonlu: Aquarain • Üründeki özel debi regülatörü sayesinde max. 18 L/dk su akışı sağlanmaktadır. • 500x500 mm'dir. • Tavandan duş başlığına kadar uzunluğu 149 mm'dir. • Duş başlığındaki silikon noozle biriken kirecin ufak bir el hareketiyle kolayca temizlenmesine ve ürünün uzun ömürlü olmasına olanak veriyor. • Dirsek ürüne dahildir. 		
A45645	 Lite LS duş başlığı-400mm	Krom	2.334
	<ul style="list-style-type: none"> • Tek fonksiyonlu: Aquarain • Üründeki özel debi regülatörü sayesinde max. 18 L/dk su akışı sağlanmaktadır. • 400x400 mm'dir. • Duş başlığındaki silikon noozle biriken kirecin ufak bir el hareketiyle kolayca temizlenmesine ve ürünün uzun ömürlü olmasına olanak veriyor. • Mafsallıdır. • Uyumlu dirsek 411. sayfadaki tablodan seçilmelidir. 		

Duş Başlıkları






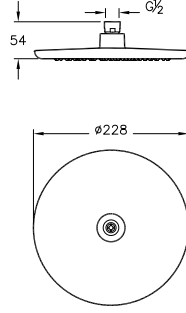



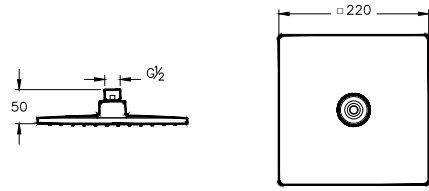



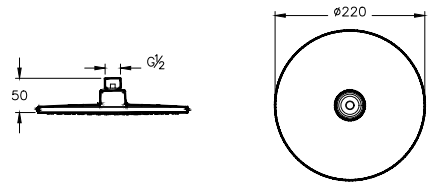
Ürün/Kod	Ürün açıklamaları	Kaplama	Fiyat (TL)*
A45646 ◆	  KIREÇ YOK Lite LC duş başlığı-400 mm	Krom	2.032
A4564623 ◆	  KIREÇ YOK Lite LC duş başlığı-400 mm	Altın	2.439
	<ul style="list-style-type: none"> • Tek fonksiyonlu: Aqurain • Üründeki özel debi regülatörü sayesinde max. 18 L/dk su akışı sağlanmaktadır. • Çap 400 mm'dir. • Duş başlığındaki silikon noozle biriken kirecin ufak bir el hareketiyle kolayca temizlenmesine ve ürünün uzun ömürlü olmasına olanak veriyor. • Mafsallıdır. • Uyumlu dirsek 411. sayfadaki tablodan seçilmelidir. 		
A45673 ◆	  KIREÇ YOK Lite LS duş başlığı-300 mm	Krom	2.006
	<ul style="list-style-type: none"> • Tek fonksiyonlu: Aqurain • Üründeki özel debi regülatörü sayesinde max. 18 L/dk. su akışı sağlanmaktadır. • 300 x 300 mm'dir. • Duş başlığındaki silikon noozle biriken kirecin ufak bir el hareketiyle kolayca temizlenmesine ve ürünün uzun ömürlü olmasına olanak verir. • Mafsallıdır. • Uyumlu dirsek 411. sayfadaki tablodan seçilmelidir. 		
A45674 ◆	  KIREÇ YOK Lite LC duş başlığı-300 mm	Krom	1.597
A4567423 ◆	  KIREÇ YOK Lite LC duş başlığı-300 mm	Altın	1.915
	<ul style="list-style-type: none"> • Tek fonksiyonlu: Aqurain • Üründeki özel debi regülatörü sayesinde max. 18 L/dk. su akışı sağlanmaktadır • Çap 300 mm'dir • Duş başlığındaki silikon noozle biriken kirecin ufak bir el hareketiyle kolayca temizlenmesine ve ürünün uzun ömürlü olmasına olanak verir. • Mafsallıdır. • Uyumlu dirsek 411. sayfadaki tablodan seçilmelidir. 		

• Eczacıbaşı Yapı Gereçleri San. ve Tic. A.Ş.'nin ürünler ve teknik detaylarında değişiklik yapma hakkı saklıdır. • Duş sistemleri için garanti süresi 5 yıldır.

Duş Başlıkları




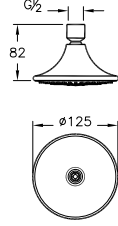



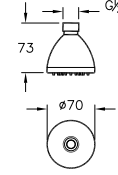


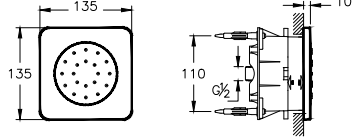


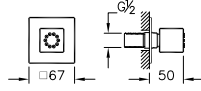
Ürün/Kod	Ürün açıklamaları	Kaplama	Fiyat (TL)*
A45638 ◆ 	Vichy XL duş başlığı	Krom	1.250
  	<ul style="list-style-type: none"> • Tek fonksiyonlu: Aqarain • Üründeki özel debi regülatörü sayesinde max. 18 L/dk su akışı sağlanmaktadır. • Çap 250 mm'dir. • Duş başlığındaki silikon noozle biriken kirecin ufak bir el hareketiyle kolayca temizlenmesine ve ürünün uzun ömürlü olmasına olanak veriyor. • Mafsallıdır. • Uyumlu dirsek 411. sayfadaki tablodan seçilmelidir. 		
A45640STA ◆ 	Lite duş başlığı	Krom	1.220
 	<ul style="list-style-type: none"> • Tek fonksiyonlu: Aqarain • Max. 9L/dk su akışı sağlanmaktadır. • Çap 240 mm'dir. • Duş başlığındaki silikon noozle biriken kirecin ufak bir el hareketiyle kolayca temizlenmesine ve ürünün uzun ömürlü olmasına olanak veriyor. • Mafsallıdır. • Uyumlu dirsek 411. sayfadaki tablodan seçilmelidir. 		
A45632STA ◆ 	Shine Square duş başlığı	Krom	1.032
  	<ul style="list-style-type: none"> • Tek fonksiyonlu: Aqarain • Max. 9L/dk su akışı sağlanmaktadır. • 280x280 mm'dir • Duş başlığındaki silikon noozle biriken kirecin ufak bir el hareketiyle kolayca temizlenmesine ve ürünün uzun ömürlü olmasına olanak veriyor. • Mafsallıdır. • Uyumlu dirsek 411. sayfadaki tablodan seçilmelidir. 		

Duş Başlıkları



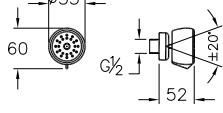
Ürün/Kod	Ürün açıklamaları	Kaplama	Fiyat (TL)*
A45631STA ◆ 	Shine Round duş başlığı	Krom	655
A4563123STA 	Shine Round duş başlığı	Altın	809
  	<ul style="list-style-type: none"> • Tek fonksiyonlu: Aqurain • Max. 9L/dk su akışı sağlanmaktadır. • Çap 228 mm'dir. • Duş başlığındaki silikon noozle biriken kirecin ufak bir el hareketiyle kolayca temizlenmesine ve ürünün uzun ömürlü olmasına olanak veriyor. • Mafsalıdır. • Uyumlu dirsek 411. sayfadaki tablodan seçilmelidir. 		
A45707STA ◆ 	Rain Q duş başlığı	Krom	583
 	<ul style="list-style-type: none"> • Tek fonksiyonlu: Aqurain • Üründeki özel debi regülatörü sayesinde max. 9L/dk su akışı sağlanmaktadır. • 220x220 mm'dir. • Duş başlığındaki silikon noozle biriken kirecin ufak bir el hareketiyle kolayca temizlenmesine ve ürünün uzun ömürlü olmasına olanak veriyor. • Mafsalıdır. • Mafsal üzerindeki hava emme sistemi sayesinde dolgun akış • Uyumlu dirsek 411. sayfadaki tablodan seçilmelidir. 		
A45708STA 	Rain L duş başlığı	Krom	532
 	<ul style="list-style-type: none"> • Tek fonksiyonlu: Aqurain • Üründeki özel debi regülatörü sayesinde max. 9L/dk su akışı sağlanmaktadır. • Çap 220 mm'dir. • Duş başlığındaki silikon noozle biriken kirecin ufak bir el hareketiyle kolayca temizlenmesine ve ürünün uzun ömürlü olmasına olanak veriyor. • Mafsalıdır. • Mafsal üzerindeki hava emme sistemi sayesinde dolgun akış • Uyumlu dirsek 411. sayfadaki tablodan seçilmelidir. 		

• Eczacıbaşı Yapı Gereçleri San. ve Tic. A.Ş.'nin ürünler ve teknik detaylarında değişiklik yapma hakkı saklıdır. • Duş sistemleri için garanti süresi 5 yıldır.




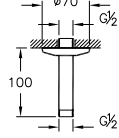



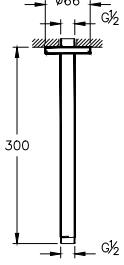



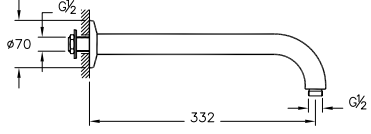


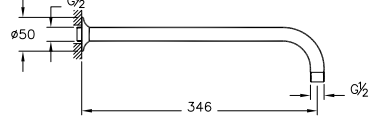


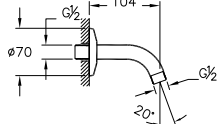
Duş Başlıkları

Ürün/Kod	Ürün açıklamaları	Kaplama	Fiyat (TL)*
A45634	 Therapy 5F duş başlığı	Krom	502
 	<ul style="list-style-type: none"> Beş fonksiyonlu: Aquamassage, Aquaspray, Aquaspray+ Aquamassage, Aquasoft, Aquaeco Çap 125 mm'dir. Duş başlığındaki silikon noozle biriken kirecin ufak bir el hareketiyle kolayca temizlenmesine ve ürünün uzun ömürlü olmasına olanak veriyor. Mafsallıdır. Uyumlu dirsek 411. sayfadaki tablodan seçilmelidir. 		
A45635	 Solo C duş başlığı	Krom	116
 	<ul style="list-style-type: none"> Tek fonksiyonlu: Aquaspray Çap 70 mm'dir. Duş başlığındaki silikon noozle biriken kirecin ufak bir el hareketiyle kolayca temizlenmesine ve ürünün uzun ömürlü olmasına olanak veriyor. Mafsallıdır. Uyumlu dirsek 411. sayfadaki tablodan seçilmelidir. 		
A45709	 VitrA Ankastré su jeti	Krom	551
	<ul style="list-style-type: none"> Akış fonksiyonu: Aquaspray Jet çapı 80 mm dir. Rozet 135 x 135 mm'dir. +/- 10° mafsallı jet başlığı Jet üzerindeki noozle biriken kirecin ufak bir el hareketiyle kolayca temizlenmesine ve ürünün uzun ömürlü olmasına olanak veriyor. Maksimum 4 su jetinin kullanımı önerilmektedir. 		
A45689	 Su jeti	Krom	208
	<ul style="list-style-type: none"> Akış fonksiyonu: Aquaspray 35 x 35 mm'dir. Rozet 67 x 67 mm'dir. +/- 10° mafsallı jet başlığı Maksimum 4 su jetinin kullanımı önerilmektedir. 		




Duş Başlıkları

Ürün/Kod	Ürün açıklamaları	Kaplama	Fiyat (TL)*
A45522 	Su jeti	Krom	190
	<ul style="list-style-type: none"> İki fonksiyonlu: Aquamassage, Aquastorm Çap 53 mm'dir. +/-10° mafsallı jet başlığı Maksimum 4 su jetinin kullanımı önerilmektedir. 		

Duş Dirsekleri





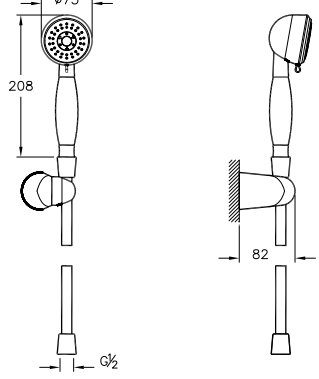



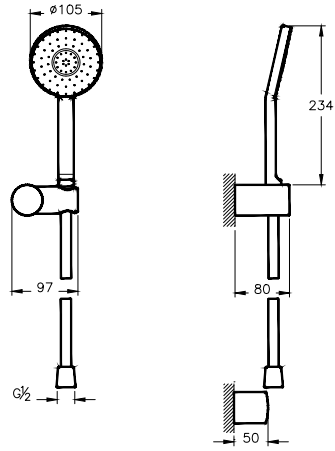



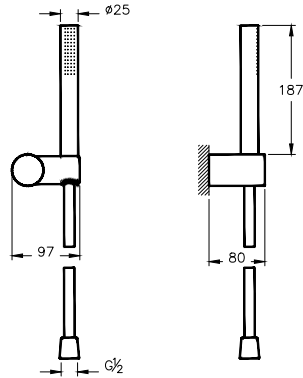
Ürün/Kod	Ürün açıklamaları	Kaplama	Fiyat (TL)*
A45649 ◆	 VitrA Tavandan dirsek	Krom	229
A4564923	 VitrA Tavandan dirsek	Altın	272
	<ul style="list-style-type: none"> Tavandan dirsek 100 mm 		
A45650 ◆	 VitrA Tavandan dirsek	Krom	304
A4565023 ◆	 VitrA Tavandan dirsek	Altın	362
	<ul style="list-style-type: none"> Tavandan dirsek 308 mm 		
A45651 ◆	 VitrA Duvardan dirsek	Krom	531
A4565123 ◆	 VitrA Duvardan dirsek	Altın	635
	<ul style="list-style-type: none"> Duvaran dirsek 332 mm Ağır duş başlıkları için ve alçıpan uygulamalar için 		
A45652 ◆	 VitrA Duvardan dirsek	Krom	304
	<ul style="list-style-type: none"> Duvaran dirsek 346 mm 		
A45653 ◆	 VitrA Duvardan dirsek	Krom	119
	<ul style="list-style-type: none"> Duvaran dirsek 104 mm 		

El Duşu Takımları





Ürün/Kod	Ürün açıklamaları	Kaplama	Fiyat (TL)*
A48015	 <p>VitrA İstanbul el duşu takımı</p> <ul style="list-style-type: none"> • Akış fonksiyonu: Aquaspray • El duşunda yer alan özel debi regülatörü sayesinde max. 8 L/dk su akışı sağlanmaktadır. • El duşundaki silikon noozle biriken kirecin ufak bir el hareketiyle kolayca temizlenmesine ve ürünün uzun ömürlü olmasına olanak veriyor. • Chroma-tech spiral tek parça pürüzsüz yüzeyi sayesinde rahatlıkla temizlenebiliyor ve kullanırken dolanmıyor. • El duşunun tamamı parlak krom ile kaplıdır. • Spiral uzunluğu 1.500 mm'dir. • G 1/2" • Sadece İstanbul ürünleri ile uyumludur. 	Krom	1.136
A4562323	 <p>Vita 1F el duşu takımı</p> <ul style="list-style-type: none"> • Akış fonksiyonu: Aquaspray • El duşunda yer alan özel debi regülatörü sayesinde max. 12L/dk su akışı sağlanmaktadır. • El duşundaki silikon noozle biriken kirecin ufak bir el hareketiyle kolayca temizlenmesine ve ürünün uzun ömürlü olmasına olanak veriyor. • Chroma-tech spiral tek parça pürüzsüz yüzeyi sayesinde rahatlıkla temizlenebiliyor ve kullanırken dolanmıyor. • Çap 25 mm'dir. • Spiral uzunluğu 1.500 mm'dir. • G 1/2" 	Altın	889
A45549	 <p>VitrA T4 2F el duşu takımı</p> <ul style="list-style-type: none"> • Akış fonksiyonları: Aquaairdrop, Aquamassage • El duşunda yer alan özel debi regülatörü sayesinde max. 12L/dk su akışı sağlanmaktadır. • El duşundaki silikon noozle biriken kirecin ufak bir el hareketiyle kolayca temizlenmesine ve ürünün uzun ömürlü olmasına olanak veriyor. • Chroma-tech spiral tek parça pürüzsüz yüzeyi sayesinde rahatlıkla temizlenebiliyor ve kullanırken dolanmıyor. • El duşunun tamamı parlak krom ile kaplıdır. • Çap 140 mm'dir. • Spiral uzunluğu 1.500 mm'dir. • G 1/2" 	Krom	854

• Eczacıbaşı Yapı Gereçleri San. ve Tic. A.Ş.'nin ürünler ve teknik detaylarında değişiklik yapma hakkı saklıdır. • Duş sistemleri için garanti süresi 5 yıldır.

El Duşu Takımları

Ürün/Kod	Ürün açıklamaları	Kaplama	Fiyat (TL)*
A45658 ◆ 	Elegance 3F el duşu takımı	Krom	818
A4565823 ◆ 	Elegance 3F el duşu takımı	Altın	967
 <p> KİREÇ YOK</p> <ul style="list-style-type: none"> • Akış fonksiyonları: Aquamassage, Aquamassage+Aquaspray, Aquaspray • Üründeki özel debi regülatörü sayesinde max. 12 L/dk su akışı sağlanmaktadır. • El duşundaki silikon noozle biriken kirecin ufak bir el hareketiyle kolayca temizlenmesine ve ürünün uzun ömürlü olmasına olanak veriyor. • Chroma-tech spiral tek parça pürüzsüz yüzeyi sayesinde rahatlıkla temizlenebiliyor ve kullanırken dolanmıyor. • Çap 75 mm'dir. • Spiral uzunluğu 1.500 mm'dir. • G 1/2" 	 <p>Ø75 208 82 G½</p>		
A45539 ◆ 	VitrA Style X 1F el duşu takımı	Krom	692
 <p> KİREÇ YOK</p> <ul style="list-style-type: none"> • Akış fonksiyonu: Aquaairdrop • El duşunda yer alan özel debi regülatörü sayesinde max. 12L/dk su akışı sağlanmaktadır. • El duşundaki silikon noozle biriken kirecin ufak bir el hareketiyle kolayca temizlenmesine ve ürünün uzun ömürlü olmasına olanak veriyor. • Chroma-tech spiral tek parça pürüzsüz yüzeyi sayesinde rahatlıkla temizlenebiliyor ve kullanırken dolanmıyor. • El duşunun tamamı parlak krom ile kaplıdır. • Çap 105 mm'dir. • Spiral uzunluğu 1.500 mm'dir. • G 1/2" 	 <p>Ø105 234 97 80 50 G½</p>		
A45543 ◆ 	VitrA Pure 1F el duşu takımı	Krom	688
 <p> KİREÇ YOK</p> <ul style="list-style-type: none"> • Akış fonksiyonu: Aquaspray • El duşunda yer alan özel debi regülatörü sayesinde max. 12L/dk su akışı sağlanmaktadır. • El duşundaki silikon noozle biriken kirecin ufak bir el hareketiyle kolayca temizlenmesine ve ürünün uzun ömürlü olmasına olanak veriyor. • Chroma-tech spiral tek parça pürüzsüz yüzeyi sayesinde rahatlıkla temizlenebiliyor ve kullanırken dolanmıyor. • El duşunun tamamı parlak krom ile kaplıdır. • Çap 25 mm'dir. • Spiral uzunluğu 1.500 mm'dir. • G 1/2" 	 <p>Ø25 187 97 80 G½</p>		

El Duşu Takımları


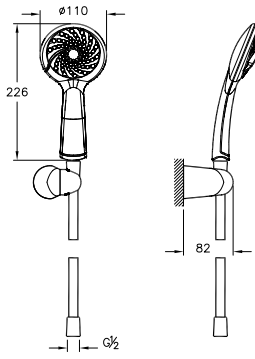
Ürün/Kod	Ürün açıklamaları	Kaplama	Fiyat (TL)*
A45654	 <p>Samba 5F el duşu takımı</p> <ul style="list-style-type: none"> Akış fonksiyonları: Aquamassage+Aquaspray, Aquamassage+Aquasoft, Aquaspray, Aquamassage, Aquasoft El duşunda yer alan özel debi regülatörü sayesinde max. 12L/dk su akışı sağlanmaktadır. El duşundaki silikon noozle biriken kirecin ufak bir el hareketiyle kolayca temizlenmesine ve ürünün uzun ömürlü olmasına olanak veriyor. Chroma-tech spiral tek parça pürüzsüz yüzeyi sayesinde rahatlıkla temizlenebiliyor ve kullanırken dolanmıyor. Çap 160 mm'dir. Spiral uzunluğu 1.500 mm'dir. G 1/2" 	Krom	591
A45629STA	 <p>Shine Square 3F el duşu takımı</p> <ul style="list-style-type: none"> Akış fonksiyonları: Aquamassage+Aquaspray, Aquamassage, Aquaspray Max. 6L/dk su akışı sağlanmaktadır. El duşundaki silikon noozle biriken kirecin ufak bir el hareketiyle kolayca temizlenmesine ve ürünün uzun ömürlü olmasına olanak veriyor. Chroma-tech spiral tek parça pürüzsüz yüzeyi sayesinde rahatlıkla temizlenebiliyor ve kullanırken dolanmıyor. El duşunun tamamı parlak krom ile kaplıdır. 100x140 mm'dir. Spiral uzunluğu 1.500 mm'dir. G 1/2" 	Krom	614
A45627STA	 <p>Shine Round 3F el duşu takımı</p> <ul style="list-style-type: none"> Akış fonksiyonları: Aquamassage+ Aquaspray, Aquamassage, Aquaspray Max. 6L/dk su akışı sağlanmaktadır. El duşundaki silikon noozle biriken kirecin ufak bir el hareketiyle kolayca temizlenmesine ve ürünün uzun ömürlü olmasına olanak veriyor. Chroma-tech spiral tek parça pürüzsüz yüzeyi sayesinde rahatlıkla temizlenebiliyor ve kullanırken dolanmıyor. El duşunun tamamı parlak krom ile kaplıdır. Çap 130 mm'dir. Spiral uzunluğu 1.500 mm'dir. G 1/2" 	Krom	538
A4562723STA	 <p>Shine Round 3F el duşu takımı</p> <ul style="list-style-type: none"> Akış fonksiyonları: Aquamassage+ Aquaspray, Aquamassage, Aquaspray Max. 6L/dk su akışı sağlanmaktadır. El duşundaki silikon noozle biriken kirecin ufak bir el hareketiyle kolayca temizlenmesine ve ürünün uzun ömürlü olmasına olanak veriyor. Chroma-tech spiral tek parça pürüzsüz yüzeyi sayesinde rahatlıkla temizlenebiliyor ve kullanırken dolanmıyor. El duşunun tamamı parlak krom ile kaplıdır. Çap 130 mm'dir. Spiral uzunluğu 1.500 mm'dir. G 1/2" 	Altın	614

* Eczacıbaşı Yapı Gereçleri San. ve Tic. A.Ş.'nin ürünler ve teknik detaylarında değişiklik yapma hakkı saklıdır. • Duş sistemleri için garanti süresi 5 yıldır.



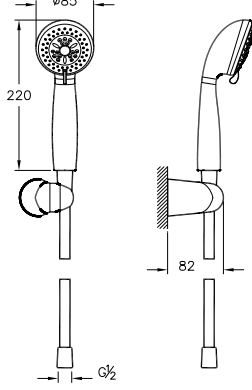


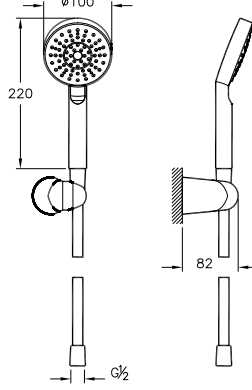


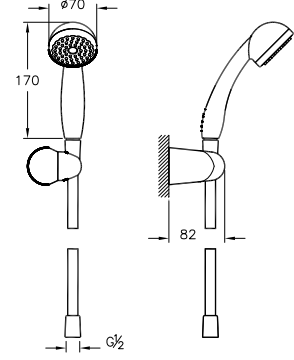
El Duşu Takımları

Ürün/Kod	Ürün açıklamaları	Kaplama	Fiyat (TL)*
A45710 	Sticx 1F el duşu takımı	Krom	420
	<ul style="list-style-type: none"> Akış fonksiyonu: Aquaspray El duşunda yer alan özel debi regülatörü sayesinde max. 12 L/dk su akışı sağlanmaktadır. El duşundaki silikon noozle biriken kirecin ufak bir el hareketiyle kolayca temizlenmesine ve ürünün uzun ömürlü olmasına olanak veriyor. El duşunun tamamı parlak krom ile kaplıdır. Chroma-tech spiral tek parça pürüzsüz yüzeyi sayesinde rahatlıkla temizlenebiliyor ve kullanırken dolanmıyor. 26 x 26 mm'dir. Spiral uzunluğu 1.500 mm'dir. G 1/2" 		
A45690 	Master Slot 3F el duşu takımı	Krom	476
	<ul style="list-style-type: none"> Akış fonksiyonları: Aquamassage, Şelale, Aquaspray El duşunda yer alan özel debi regülatörü sayesinde max. 7 L/dk su akışı El duşundaki silikon noozle biriken kirecin ufak bir el hareketiyle kolayca temizlenmesine ve ürünün uzun ömürlü olmasına olanak veriyor. Chroma-tech spiral tek parça pürüzsüz yüzeyi sayesinde rahatlıkla temizlenebiliyorve kullanırken dolanmıyor. Çap 120 mm'dir. Spiral uzunluğu 1.500 mm'dir. G 1/2" 		
A45683 	Sense 1F el duşu takımı	Krom	454
	<ul style="list-style-type: none"> Akış fonksiyonu: Aquaspray El duşunda yer alan özel debi regülatörü sayesinde max. 6L/dk su akışı sağlanmaktadır. El duşundaki silikon noozle biriken kirecin ufak bir el hareketiyle kolayca temizlenmesine ve ürünün uzun ömürlü olmasına olanak veriyor. El duşunun tamamı parlak krom ile kaplıdır. Chroma-tech spiral tek parça pürüzsüz yüzeyi sayesinde rahatlıkla temizlenebiliyor ve kullanırken dolanmıyor. Çap 32 mm'dir. Spiral uzunluğu 1.500 mm'dir. G 1/2" 		




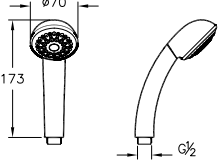


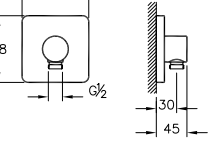


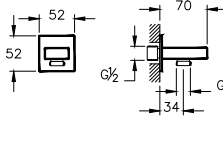


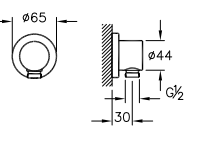



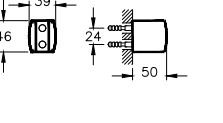
El Duşu Takımları

Ürün/Kod	Ürün açıklamaları	Kaplama	Fiyat (TL)*
A45681	Cozy 5F el duşu takımı	Krom	420
 <p>    </p> <p>YARLI ÜRETİM</p> <p>KİREÇ YOK</p> <ul style="list-style-type: none"> Akış fonksiyonları: Aquamassage+Aquaspray, Aquaspray+Aquasoft, Aquaspray, Aquamassage, Aquasoft El duşunda yer alan özel debi regülatörü sayesinde max. 12L/dk su akışı sağlanmaktadır. El duşundaki silikon noozle biriken kirecin ufak bir el hareketiyle kolayca temizlenmesine ve ürünün uzun ömürlü olmasına olanak veriyor. Chroma-tech spiral tek parça pürüzsüz yüzeyi sayesinde rahatlıkla temizlenebiliyor ve kullanırken dolanmıyor. Çap 110 mm'dir. Spiral uzunluğu 1.500 mm'dir. G 1/2" 	 <p> Ø110 220 82 G1/2 </p>		
A45679STA	Samba 3F el duşu takımı	Krom	406
 <p>     </p> <p>YARLI ÜRETİM</p> <p>KİREÇ YOK</p> <ul style="list-style-type: none"> Akış fonksiyonları: Aquamassage+Aquaspray, Aquaspray, Aquamassage Max. 6L/dk su akışı sağlanmaktadır. El duşundaki silikon noozle biriken kirecin ufak bir el hareketiyle kolayca temizlenmesine ve ürünün uzun ömürlü olmasına olanak veriyor. Chroma-tech spiral tek parça pürüzsüz yüzeyi sayesinde rahatlıkla temizlenebiliyor ve kullanırken dolanmıyor. Çap 110 mm'dir. Spiral uzunluğu 1.500 mm'dir. G 1/2" 	 <p> Ø110 226 82 G1/2 </p>		
A45677STA	Slim 3F el duşu takımı	Krom	350
 <p>     </p> <p>YARLI ÜRETİM</p> <p>KİREÇ YOK</p> <ul style="list-style-type: none"> Akış fonksiyonu: Aquaspray Max. 6L/dk su akışı sağlanmaktadır. El duşundaki silikon noozle biriken kirecin ufak bir el hareketiyle kolayca temizlenmesine ve ürünün uzun ömürlü olmasına olanak veriyor. Çap 70 mm'dir. Chroma-tech spiral tek parça pürüzsüz yüzeyi sayesinde rahatlıkla temizlenebiliyor ve kullanırken dolanmıyor. Çap 70 mm'dir. Spiral uzunluğu 1.500 mm'dir. G 1/2" 	 <p> Ø110 222 82 G1/2 </p>		

El Duşu Takımları



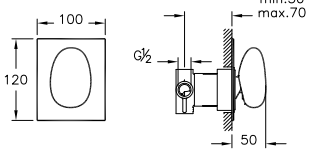


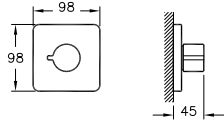


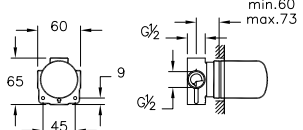


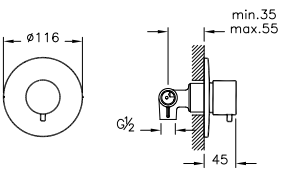


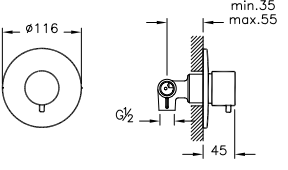
Ürün/Kod	Ürün açıklamaları	Kaplama	Fiyat (TL)*
A45694	 Compact 3F el duşu takımı	Krom	305
	<ul style="list-style-type: none"> Akış fonksiyonları: Aquamassage, Aquamassage+Aquaspray, Aquaspray El duşunda yer alan özel debi regülatörü sayesinde max. 12 L/dk su akışı El duşundaki silikon noozle biriken kirecin ufak bir el hareketiyle kolayca temizlenmesine ve ürünün uzun ömürlü olmasına olanak veriyor. Chroma-tech spiral tek parça pürüzsüz yüzeyi sayesinde rahatlıkla temizlenebiliyorve kullanırken dolanmıyor. Çap 85 mm'dir. Spiral uzunluğu 1.500 mm'dir. G 1/2" 		
A45692	 Master 1F el duşu takımı	Krom	285
	<ul style="list-style-type: none"> Akış fonksiyonu: Aquaspray El duşunda yer alan özel debi regülatörü sayesinde max. 12 L/dk su akışı El duşundaki silikon noozle biriken kirecin ufak bir el hareketiyle kolayca temizlenmesine ve ürünün uzun ömürlü olmasına olanak veriyor. Chroma-tech spiral tek parça pürüzsüz yüzeyi sayesinde rahatlıkla temizlenebiliyorve kullanırken dolanmıyor. Çap 100 mm'dir. Spiral uzunluğu 1.500 mm'dir. G 1/2" 		
A45675	 Solo C 1F el duşu takımı	Krom	268
	<ul style="list-style-type: none"> Akış fonksiyonu: Aquaspray El duşunda yer alan özel debi regülatörü sayesinde max. 12L/dk su akışı sağlanmaktadır. El duşundaki silikon noozle biriken kirecin ufak bir el hareketiyle kolayca temizlenmesine ve ürünün uzun ömürlü olmasına olanak veriyor. Chroma-tech spiral tek parça pürüzsüz yüzeyi sayesinde rahatlıkla temizlenebiliyor ve kullanırken dolanmıyor. Çap 70 mm'dir. Spiral uzunluğu 1.500 mm'dir. G 1/2" 		

El Duşu Takımları






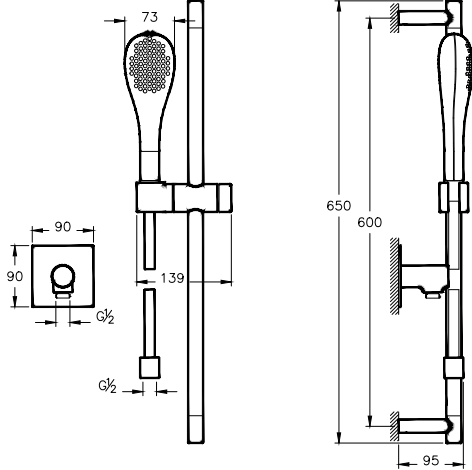





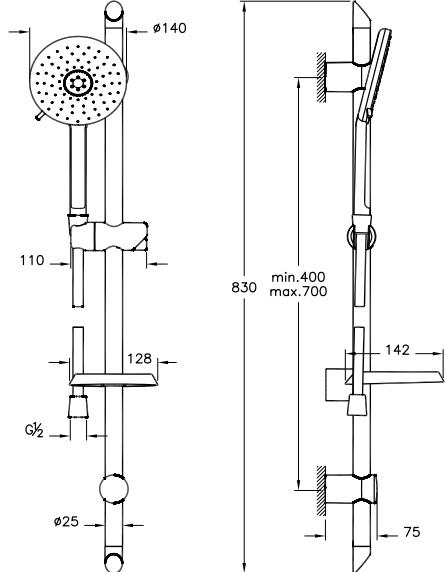
Ürün/Kod	Ürün açıklamaları	Kaplama	Fiyat (TL)*
A45696	  Nano 1F el duşu	Krom	151
	<ul style="list-style-type: none"> • Akış fonksiyonu: Aquaspray • El duşunda yer alan özel debi regülatörü sayesinde max. 12 L/dk su akışı • El duşundaki silikon noozle biriken kirecin ufak bir el hareketiyle kolayca temizlenmesine ve ürünün uzun ömürlü olmasına olanak veriyor. • Çap 70 mm'dir. • G 1/2" • Üründe spiral, sabit ve oynar askı bulunmamaktadır. 		
A40649 ◆	 VitrA Ankastr el duşu çıkışı	Krom	369
	<ul style="list-style-type: none"> • G 1/2" çıkışıdır. • Tüm serilerde kullanılabilir. • Duvardan gelen suyu el duşuna yönlendirmek içindir. 		
A45233 ◆	 VitrA Ankastr el duşu çıkışı	Krom	338
	<ul style="list-style-type: none"> • G 1/2" giriş ve çıkış • Tüm el duşu takımları ile kullanılabilir (A48015 ve A48013 hariç). • Duvardan gelen suyu el duşuna yönlendirmek içindir. 		
A45223 ◆	 VitrA Ankastr el duşu çıkışı	Krom	190
	<ul style="list-style-type: none"> • G 1/2" çıkışıdır. • Tüm serilerle kullanılabilir. • Duvardan gelen suyu el duşuna yönlendirmek içindir. 		
A45719	 VitrA Sabit askı	Krom	78
A4571923	 VitrA Sabit askı	Altın	94
	<ul style="list-style-type: none"> • Tüm serilerle kullanılabilir. 		

• Eczacıbaşı Yapı Gereçleri San. ve Tic. A.Ş.'nin ürünler ve teknik detaylarında değişiklik yapma hakkı saklıdır. • Duş sistemleri için garanti süresi 5 yıldır.



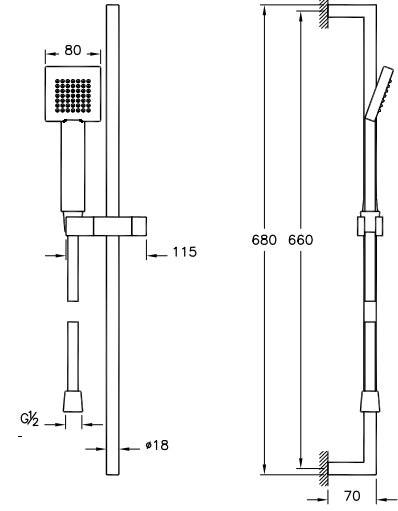


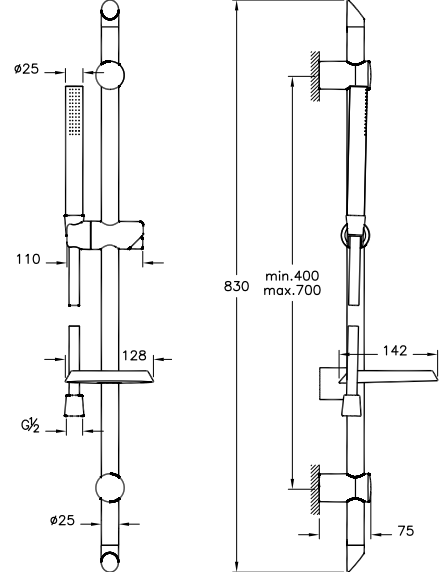
Yönlendiriciler

Ürün/Kod	Ürün açıklamaları	Kaplama	Fiyat (TL)*
A41840 	VitrA Ankastr 3 yollu yönlendirici	Krom	3.197
	<ul style="list-style-type: none"> Tüm ankastr duş bataryaları ile uygulanabilir. Tesisattan gelen suyu çıkış ucu, duş başlığı, su jetleri ve ankastr el duşu çıkışı kullanılarak el duşu seçeneklerinden sadece üçüne yönlendirir. 		
A40696 	VitrA Ankastr 3 yollu yönlendirici (sıva üstü grubu)	Krom	636
	<ul style="list-style-type: none"> Kaba inşaat sırasında A40695 kullanılarak sıva altı montaj yapılmalıdır. T4 ankastr duş bataryası ile uygulanabilir. Rozet boyutları 98x98 mm'dir. Yönlendirici ile çıkış ucu, duş başlığı, su jetleri veya A40649 el duşu çıkışı seçeneklerinden sadece 3 tanesi kullanılabilir. Sıva altı grubu ürüne dahil değildir. 		
A40695 	VitrA Ankastr 3 yollu yönlendirici (sıva altı grubu)	Krom	472
	<ul style="list-style-type: none"> Kaba inşaat sırasında sıva altı montaj yapılmalıdır. Sıva üstü grubu ürüne dahil değildir. 		
A41657 	VitrA Ankastr 3 yollu yönlendirici	Krom	424
	<ul style="list-style-type: none"> Sıva altı montaja uygundur. Tüm ankastr duş bataryaları ile uygulanabilir. Tesisattan gelen suyu; çıkış ucu, duş başlığı, su jetleri ve ankastr el duşu çıkışı kullanılarak el duşu seçeneklerinden sadece üçüne yönlendirir. 		
A41656 	VitrA Ankastr 2 yollu yönlendirici	Krom	395
	<ul style="list-style-type: none"> Sıva altı montaja uygundur. Tüm ankastr duş bataryaları ile uygulanabilir. Tesisattan gelen suyu; çıkış ucu, duş başlığı, su jetleri ve ankastr el duşu çıkışı kullanılarak el duşu seçeneklerinden sadece ikisine yönlendirir. 		



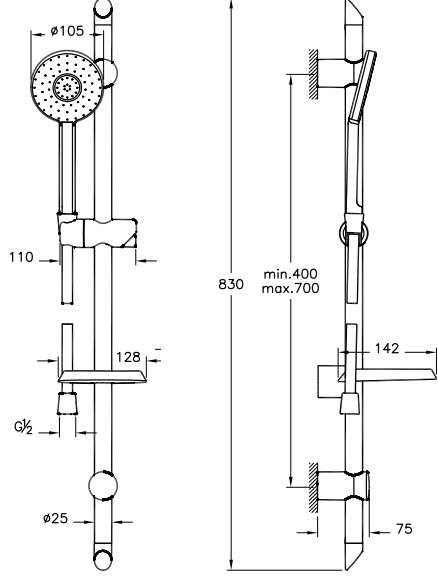


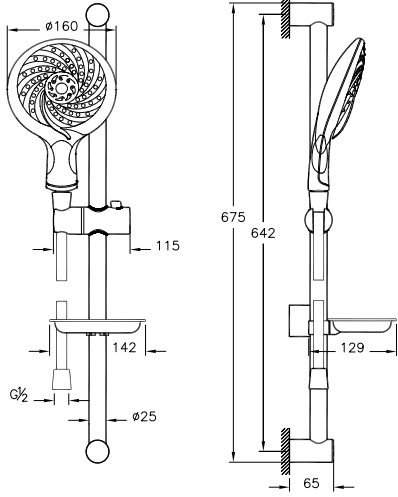
Sürgülü El Duşu Takımları

Ürün/Kod	Ürün açıklamaları	Kaplama	Fiyat (TL)*
A48013	 Vitra İstanbul sürgülü el duşu takımı	Krom	1.718
 <p>   KİREC YOK</p> <ul style="list-style-type: none"> • Akış fonksiyonu: Aquaspray • El duşunda yer alan özel debi regülatörü sayesinde max. 8 L/dk su akışı sağlanmaktadır. • El duşundaki silikon noozle biriken kirecin ufak bir el hareketiyle kolayca temizlenmesine ve ürünün uzun ömürlü olmasına olanak veriyor. • Chroma-tech spiral tek parça pürüzsüz yüzeyi sayesinde rahatlıkla temizlenebiliyor ve kullanırken dolanmıyor. • El duşunun tamamı parlak krom ile kaplıdır. • Spiral uzunluğu 1.500 mm'dir. • Sürgü uzunluğu 650 mm'dir. • Eksen mesafesi 600 mm'dir. • G 1/2" • İstanbul sürgü ile verilmektedir. 	 <p>Technical drawing showing the shower set with dimensions: 73, 90, 90, 139, 650, 600, 95, G1/2, G1/2.</p>		
A45550	 Vitra T4 2F sürgülü el duşu takımı	Krom	1.172
 <p>   KİREC YOK</p> <ul style="list-style-type: none"> • Akış fonksiyonları: Aquamassage, Aquaairdrop • El duşunda yer alan özel debi regülatörü sayesinde max. 12 L/dk su akışı sağlanmaktadır. • El duşundaki silikon noozle biriken kirecin ufak bir el hareketiyle kolayca temizlenmesine ve ürünün uzun ömürlü olmasına olanak veriyor. • Chroma-tech spiral tek parça pürüzsüz yüzeyi sayesinde rahatlıkla temizlenebiliyor ve kullanırken dolanmıyor. • El duşunun tamamı parlak krom ile kaplıdır. • Çap 140 mm'dir. • Spiral uzunluğu 1.500 mm'dir. • Sürgü uzunluğu 830 mm'dir. • Eksen mesafesi min. 400, max. 700 mm'dir. • G 1/2" • Pure sürgü ile verilmektedir. • Sabunluk ürüne dahildir. • Hareketli bağlantı parçası sayesinde farklı delik noktalarına rahatlıkla monte edilebiliyor. 	 <p>Technical drawing showing the shower set with dimensions: 140, 110, 128, 830, min.400, max.700, 142, 75, G1/2, 25.</p>		








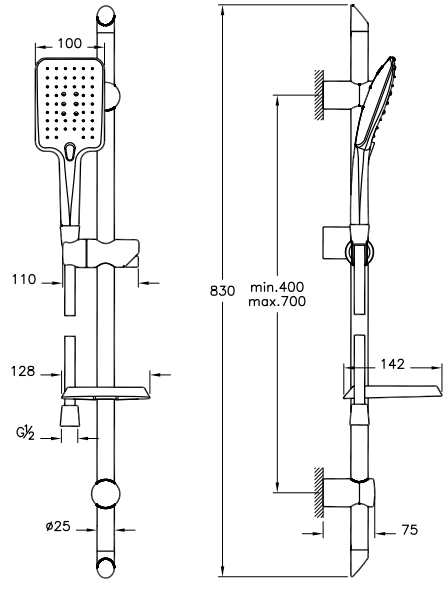







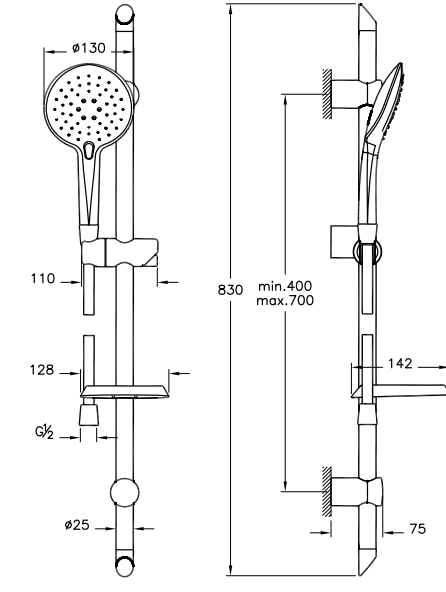
Sürgülü El Duşu Takımları

Ürün/Kod	Ürün açıklamaları	Kaplama	Fiyat (TL)*
A45610	 Q-Line 1F sürgülü el duşu takımı	Krom	1.220
	<ul style="list-style-type: none"> • Akış fonksiyonu: Aquaspray • El duşunda yer alan özel debi regülatörü sayesinde max. 12 L/dk su akışı sağlanmaktadır. • El duşundaki silikon noozle biriken kirecin ufak bir el hareketiyle kolayca temizlenmesine ve ürünün uzun ömürlü olmasına olanak veriyor. • Chroma-tech spiral tek parça pürüzsüz yüzeyi sayesinde rahatlıkla temizlenebiliyor ve kullanırken dolanmıyor. • Çap 80x80 mm'dir. • Spiral uzunluğu 1.500 mm'dir. • Sürgü uzunluğu 680 mm'dir. • Eksen mesafesi 660 mm'dir. • G 1/2" 		
A45544	 VitrA Pure 1F sürgülü el duşu takımı	Krom	942
	<ul style="list-style-type: none"> • Akış fonksiyonu: Aquaspray • El duşunda yer alan özel debi regülatörü sayesinde max. 12 L/dk su akışı sağlanmaktadır. • El duşundaki silikon noozle biriken kirecin ufak bir el hareketiyle kolayca temizlenmesine ve ürünün uzun ömürlü olmasına olanak veriyor. • Chroma-tech spiral tek parça pürüzsüz yüzeyi sayesinde rahatlıkla temizlenebiliyor ve kullanırken dolanmıyor. • El duşunun tamamı parlak krom ile kaplıdır. • Spiral uzunluğu 1.500 mm'dir. • Sürgü uzunluğu 830 mm'dir. • Eksen mesafesi min. 400, max. 700 mm'dir. • G 1/2" • Pure sürgü ile verilmektedir. • Sabunluk ürüne dahildir. • Hareketli bağlantı parçası sayesinde farklı delik noktalarına rahatlıkla monte edilebiliyor. 		






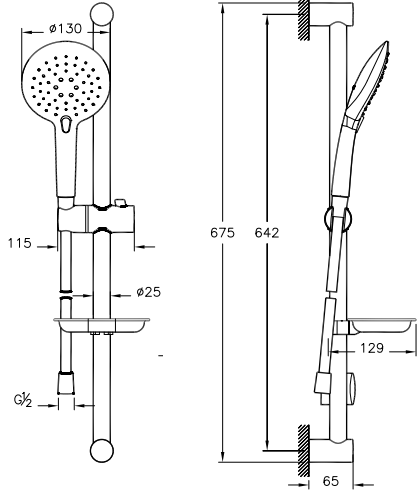


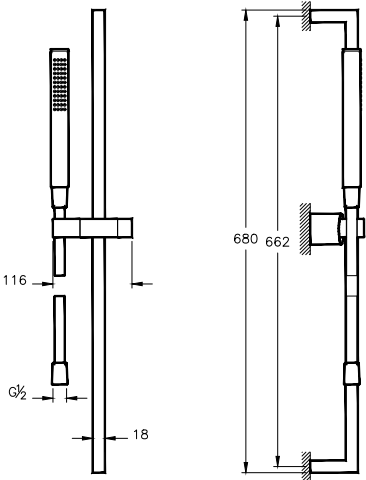
Sürgülü El Duşu Takımları

Ürün/Kod	Ürün açıklamaları	Kaplama	Fiyat (TL)*
A45538 ◆ 	VitrA Style X 1F sürgülü el duşu takımı	Krom	919
 <ul style="list-style-type: none"> • Akış fonksiyonu: Aquaairdrop • El duşunda yer alan özel debi regülatörü sayesinde max. 12 L/dk su akışı sağlanmaktadır. • El duşundaki silikon noozle biriken kirecin ufak bir el hareketiyle kolayca temizlenmesine ve ürünün uzun ömürlü olmasına olanak veriyor. • Chroma-tech spiral tek parça pürüzsüz yüzeyi sayesinde rahatlıkla temizlenebiliyor ve kullanırken dolanmıyor. • El duşunun tamamı parlak krom ile kaplıdır. • Çap 105 mm'dir. • Spiral uzunluğu 1.500 mm'dir. • Sürgü uzunluğu 830 mm'dir. • Eksen mesafesi min. 400, max. 700 mm'dir. • G 1/2" • Pure sürgü ile verilmektedir. • Sabunluk ürüne dahildir. • Hareketli bağlantı parçası sayesinde farklı delik noktalarına rahatlıkla monte edilebiliyor. 			
A45655 	Samba 5F sürgülü el duşu takımı	Krom	791
 <ul style="list-style-type: none"> • Akış fonksiyonları: Aquamassage+Aquaspray, Aquamassage+Aquasoft, Aquaspray, Aquamassage, Aquasoft • El duşunda yer alan özel debi regülatörü sayesinde max. 12 L/dk su akışı sağlanmaktadır. • El duşundaki silikon noozle biriken kirecin ufak bir el hareketiyle kolayca temizlenmesine ve ürünün uzun ömürlü olmasına olanak veriyor. • Chroma-tech spiral tek parça pürüzsüz yüzeyi sayesinde rahatlıkla temizlenebiliyor ve kullanırken dolanmıyor. • Çap 160 mm'dir. • Spiral uzunluğu 1.500 mm'dir. • Sürgü uzunluğu 675 mm'dir. • Eksen mesafesi 642 mm'dir. • G 1/2" • Aqua S sürgü ile verilmektedir. • Sabunluk ürüne dahildir. 			





Sürgülü El Duşu Takımları

Ürün/Kod	Ürün açıklamaları	Kaplama	Fiyat (TL)*
A45630STA ◆ 	Shine Square 3F sürgülü el duşu takımı	Krom	828
 <ul style="list-style-type: none">      	<ul style="list-style-type: none"> • Akış fonksiyonları: Aquamassage+Aquaspray, Aquamassage, Aquaspray • Max. 6L/dk su akışı sağlanmaktadır. • El duşundaki silikon noozle biriken kirecin ufak bir el hareketiyle kolayca temizlenmesine ve ürünün uzun ömürlü olmasına olanak veriyor. • Chroma-tech spiral tek parça pürüzsüz yüzeyi sayesinde rahatlıkla temizlenebiliyor ve kullanırken dolanmıyor. • Hareketli bağlantı parçası sayesinde farklı delik noktalarına rahatlıkla monte edilebiliyor. • El duşunun tamamı parlak krom ile kaplıdır. • Çap 100x140 mm'dir. • Spiral uzunluğu 1.500 mm'dir. • Sürgü uzunluğu 830 mm'dir. • Eksen mesafesi min. 400, max. 700 mm'dir. • G 1/2" • Pure sürgü ile verilmektedir. • Sabunluk ürüne dahildir. 		
A45628STA ◆ 	Shine Round 3F sürgülü el duşu takımı	Krom	726
 <ul style="list-style-type: none">      	<ul style="list-style-type: none"> • Akış fonksiyonları: Aquamassage+Aquaspray, Aquamassage, Aquaspray • Max. 6L/dk su akışı sağlanmaktadır. • El duşundaki silikon noozle biriken kirecin ufak bir el hareketiyle kolayca temizlenmesine ve ürünün uzun ömürlü olmasına olanak veriyor. • Chroma-tech spiral tek parça pürüzsüz yüzeyi sayesinde rahatlıkla temizlenebiliyor ve kullanırken dolanmıyor. • Hareketli bağlantı parçası sayesinde farklı delik noktalarına rahatlıkla monte edilebiliyor. • El duşunun tamamı parlak krom ile kaplıdır. • Çap 130 mm'dir. • Spiral uzunluğu 1.500 mm'dir. • Sürgü uzunluğu 830 mm'dir. • Eksen mesafesi min. 400, max. 700 mm'dir. • G 1/2" • Pure sürgü ile verilmektedir. • Sabunluk ürüne dahildir. 		




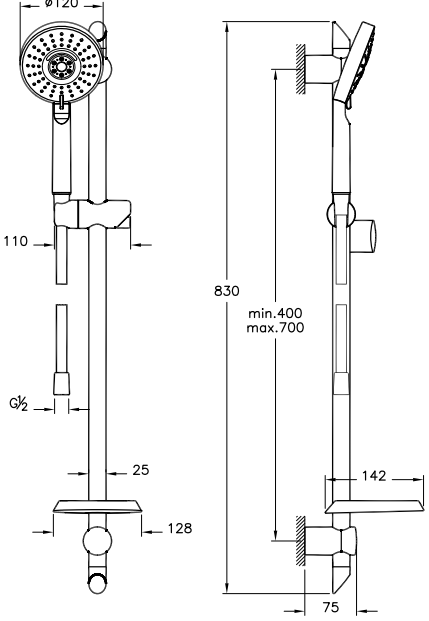



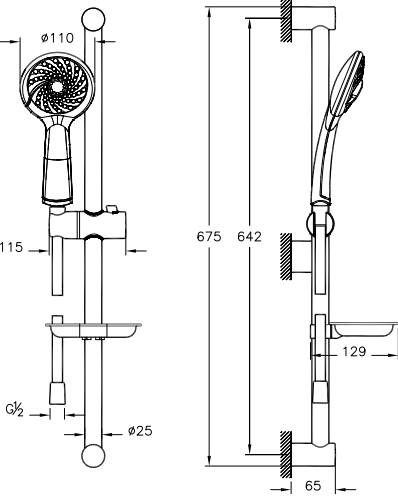
Sürgülü El Duşu Takımları

Ürün/Kod	Ürün açıklamaları	Kaplama	Fiyat (TL)*
A4570223 ◆ 	Shine Round 3F sürgülü el duşu takımı	Altın	899
 <p>    </p> <ul style="list-style-type: none"> • Akış fonksiyonları: Aquamassage+Aquaspray, Aquamassage, Aquaspray • El duşunda yer alan özel debi regülatörü sayesinde max. 12 L/dk su akışı sağlanmaktadır. • El duşundaki silikon noozle biriken kirecin ufak bir el hareketiyle kolayca temizlenmesine ve ürünün uzun ömürlü olmasına olanak veriyor. • Chroma-tech spiral tek parça pürüzsüz yüzeyi sayesinde rahatlıkla temizlenebiliyor ve kullanırken dolanmıyor. • El duşunun tamamı parlak altın ile kaplıdır. • Çap 130 mm'dir. • Spiral uzunluğu 1.500 mm'dir. • Sürgü uzunluğu 675 mm'dir. • Eksen mesafesi 642 mm'dir. • G 1/2" • Aqua S sürgü ile verilmektedir. • Sabunluk ürüne dahildir. 	 <p> Technical drawing showing the shower set with dimensions: $\phi 130$, 115, $\phi 25$, 675, 642, 129, 65, and G 1/2". </p>		
A45711 	Sticx 1F sürgülü el duşu takımı	Krom	546
 <ul style="list-style-type: none"> • Akış fonksiyonu: Aquaspray • El duşunda yer alan özel debi regülatörü sayesinde max.12 L/dk su akışı sağlanmaktadır. • El duşundaki silikon noozle biriken kirecin ufak bir el hareketiyle kolayca temizlenmesine ve ürünün uzun ömürlü olmasına olanak veriyor. • Chroma-tech spiral tek parça pürüzsüz yüzeyi sayesinde rahatlıkla temizlenebiliyor ve kullanırken dolanmıyor. • 26x26 mm'dir. • Spiral uzunluğu 1.500 mm'dir. • Sürgü uzunluğu 680 mm'dir. • Eksen mesafesi 660 mm'dir. • G 1/2" 	 <p> Technical drawing showing the shower set with dimensions: 116, 680, 662, 18, and G 1/2". </p>		




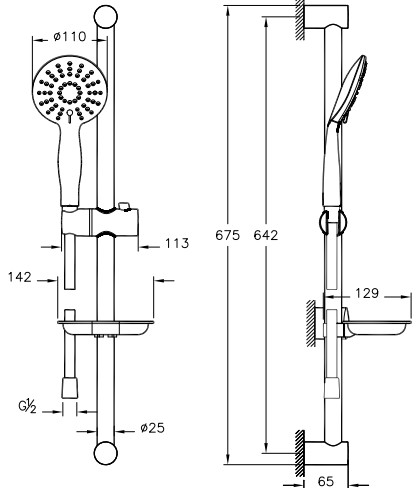



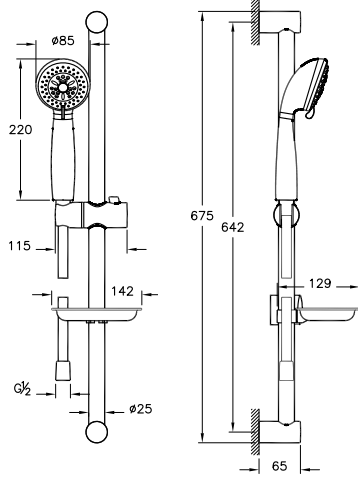
Sürgülü El Duşu Takımları

Ürün/Kod	Ürün açıklamaları	Kaplama	Fiyat (TL)*
<p>A45684</p> <p></p> 	<p>Sense 1F sürgülü el duşu takımı</p> <ul style="list-style-type: none"> • Akış fonksiyonu: Aquaspray • El duşunda yer alan özel debi regülatörü sayesinde max. 6 L/dk su akışı sağlanmaktadır. • Hareketli bağlantı parçası sayesinde farklı delik noktalarına rahatlıkla monte edilebiliyor. • Chroma-tech spiral tek parça pürüzsüz yüzeyi sayesinde rahatlıkla temizlenebiliyor ve kullanırken dolanmıyor. • Sürgü uzunluğu 830 mm'dir. • El duşunun tamamı parlak krom ile kaplıdır. • Eksen mesafesi min. 400, max. 700 mm'dir. • G 1/2" • Pure sürgü ile verilmektedir. • Sabunluk ürüne dahildir. 	Krom	624
<p>A45682</p> <p></p> 	<p>Cozy 5F sürgülü el duşu takımı</p> <ul style="list-style-type: none"> • Akış fonksiyonları: Aquamassage+Aquaspray, Aquaspray+ Aquasoft, Aquaspray, Aquasoft, Aquamassage • El duşunda yer alan özel debi regülatörü sayesinde max. 12 L/dk su akışı sağlanmaktadır. • Çap 110 mm'dir. • Chroma-tech spiral tek parça pürüzsüz yüzeyi sayesinde rahatlıkla temizlenebiliyor ve kullanırken dolanmıyor. • Sürgü uzunluğu 675 mm'dir. • Eksen mesafesi 642 mm'dir. • G 1/2" • Aqua S sürgü ile verilmektedir. • Sabunluk ürüne dahildir. 	Krom	546






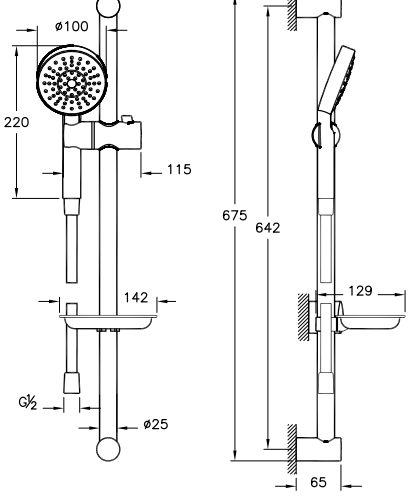





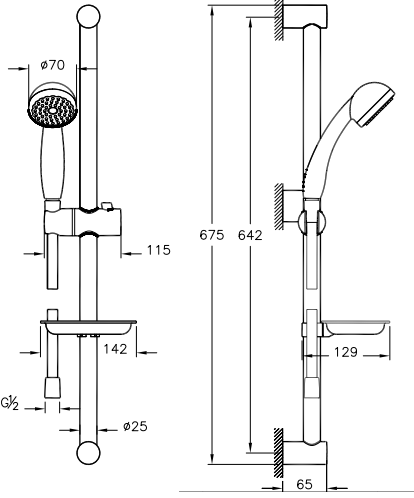
Sürgülü El Duşu Takımları

Ürün/Kod	Ürün açıklamaları	Kaplama	Fiyat (TL)*
A45691 ◆ 	Master Slot 3F sürgülü el duşu takımı	Krom	591
 	<ul style="list-style-type: none"> • Akış fonksiyonları: Aquamassage, Şelale, Aquaspray. • El duşunda yer alan özel debi regülatörü sayesinde max. 7 L/dk su akışı • El duşundaki silikon noozle biriken kirecin ufak bir el hareketiyle kolayca temizlenmesine ve ürünün uzun ömürlü olmasına olanak veriyor. • Chroma-tech spiral tek parça pürüzsüz yüzeyi sayesinde rahatlıkla temizlenebiliyorve kullanırken dolanmıyor. • Hareketli bağlantı parçası sayesinde farklı delik noktalarına rahatlıkla monte edilebiliyor. • Çap 120 mm'dir. • Spiral uzunluğu 1.500 mm'dir. • Sürgü uzunluğu 830 mm'dir. • Eksen mesafesi min. 400, max. 700 mm'dir • G 1/2" • Pure sürgü ile verilmektedir. • Sabunluk ürüne dahildir. 		
A45680STA 	Samba 3F sürgülü el duşu takımı	Krom	518
 	<ul style="list-style-type: none"> • Akış fonksiyonları: Aquamassage+Aquaspray, Aquaspray, Aquamassage • Max. 6 L/dk su akışı sağlanmaktadır. • Çap 110 mm'dir. • Chroma-tech spiral tek parça pürüzsüz yüzeyi sayesinde rahatlıkla temizlenebiliyor ve kullanırken dolanmıyor. • Sürgü uzunluğu 675 mm'dir. • Eksen mesafesi 642 mm'dir. • G 1/2" • Aqua S sürgü ile verilmektedir. • Sabunluk ürüne dahildir. 		

Sürgülü El Duşu Takımları

Ürün/Kod	Ürün açıklamaları	Kaplama	Fiyat (TL)*
A45678STA ◆ 	Slim 3F sürgülü el duşu takımı	Krom	470
 	<ul style="list-style-type: none"> • Akış fonksiyonları: Aquamassage+Aquaspray, Aquamassage, Aquaspray • Max. 6L/dk su akışı sağlanmaktadır. • Çap 110 mm'dir. • Chroma-tech spiral tek parça pürüzsüz yüzeyi sayesinde rahatlıkla temizlenebiliyor ve kullanırken dolanmıyor. • Sürgü uzunluğu 675 mm'dir. • Eksen mesafesi 642 mm'dir. • G 1/2" • Aqua S sürgü ile verilmektedir. • Sabunluk ürüne dahildir. 		
A45695 	Compact 3F sürgülü el duşu takımı	Krom	411
 	<ul style="list-style-type: none"> • Akış fonksiyonları: Aquamassage, Aquamassage+Aquaspray, Aquaspray. • El duşunda yer alan özel debi regülatörü sayesinde max. 12 L/dk su akışı • El duşundaki silikon noozle biriken kirecin ufak bir el hareketiyle kolayca temizlenmesine ve ürünün uzun ömürlü olmasına olanak veriyor. • Chroma-tech spiral tek parça pürüzsüz yüzeyi sayesinde rahatlıkla temizlenebiliyorve kullanırken dolanmıyor. • Hareketli bağlantı parçası sayesinde farklı delik noktalarına rahatlıkla monte edilebiliyor. • Çap 85 mm'dir. • Spiral uzunluğu 1.500 mm'dir. • Sürgü uzunluğu 675 mm'dir. • Eksen mesafesi 642 mm'dir. • G 1/2" • Aqua S sürgü ile verilmektedir. • Sabunluk ürüne dahildir. 		

Sürgülü El Duşu Takımları

Ürün/Kod	Ürün açıklamaları	Kaplama	Fiyat (TL)*
A45693 ◆ 	Master 1F sürgülü el duşu takımı	Krom	382
 <p>    </p> <ul style="list-style-type: none"> • Akış fonksiyonu: Aquaspray • El duşunda yer alan özel debi regülatörü sayesinde max. 12 L/dk su akışı sağlanmaktadır. • El duşundaki silikon noozle biriken kirecin ufak bir el hareketiyle kolayca temizlenmesine ve ürünün uzun ömürlü olmasına olanak veriyor. • Chroma-tech spiral tek parça pürüzsüz yüzeyi sayesinde rahatlıkla temizlenebiliyor ve kullanırken dolanmıyor. • Hareketli bağlantı parçası sayesinde farklı delik noktalarına rahatlıkla monte edilebiliyor. • Çap 100 mm'dir. • Spiral uzunluğu 1.500 mm'dir. • Sürgü uzunluğu 675 mm'dir. • Eksen mesafesi 642 mm'dir. • G 1/2"-G 1/2" • Aqua S sürgü ile verilmektedir. • Sabunluk ürüne dahildir. 			
A45676 	Solo C 1F sürgülü el duşu takımı	Krom	305
 <p>    </p> <ul style="list-style-type: none"> • Akış fonksiyonu: Aquaspray • El duşunda yer alan özel debi regülatörü sayesinde max. 12 L/dk su akışı sağlanmaktadır. • Çap 70 mm'dir. • Chroma-tech spiral tek parça pürüzsüz yüzeyi sayesinde rahatlıkla temizlenebiliyor ve kullanırken dolanmıyor. • Sürgü uzunluğu 675 mm'dir. • Eksen mesafesi 642 mm'dir. • G 1/2" • Aqua S sürgü ile verilmektedir. • Sabunluk ürüne dahildir. 			

Banyo Aksesuarları

1 NİSAN 2019 İTİBARIYLA SATIŞ HATTINDAN KALDIRILAN ÜRÜNLER

- Projekta: A44269
- Arkitekta: A4437523, A44010

1 OCAK 2019 İTİBARIYLA SATIŞ HATTINDAN KALDIRILAN ÜRÜNLER

- Arkitekta: A44342

Banyo Aksesuarları İkon Açıklamaları



Ağırlığa dayanıklı

Ağırlık testlerinden geçmiş ve belli ağırlıklara dirençlidir.



LED ışıklı

LED ışık sayesinde ekonomik, uzun ömürlü aydınlatma sağlar.



Mercek ayna x2

2 kez büyütme özelliğine sahiptir.



Mercek ayna x3

3 kez büyütme özelliğine sahiptir.



Stickmaster

Çift taraflı özel akrilik bant sayesinde, duvarı delmeye gerek kalmadan, ürünlerin uzun süre boyunca sabit kalmasını sağlar.



Ölçüsü seçilebilen

Mevcut ölçüsü yanı sıra, istendiği takdirde teknik açıdan uygun olan ölçülerde de sunulmaktadır.



Switch düğmeli

Açma-kapama düğmesiyle ister ışıklı, ister ışısız olarak kullanılabilir.



Yatay dikey kullanım

İhtiyaca göre yatay ya da dikey olarak kullanılabilir.






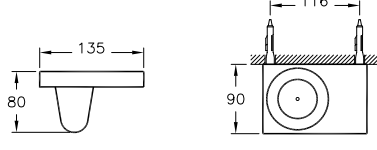



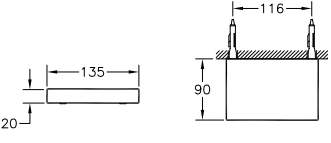



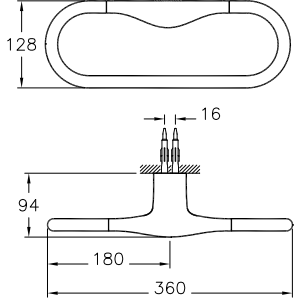



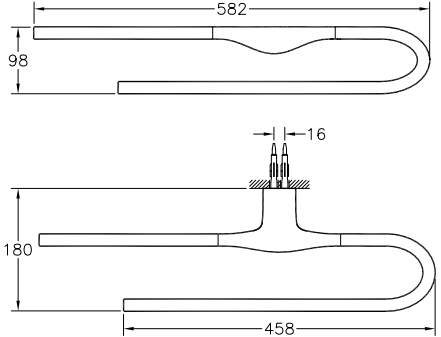
Yavaş kapanır

Sessiz ve yavaş kapanma mekanizmasına sahiptir.

Banyo Aksesuarları




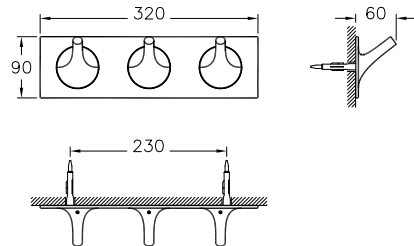



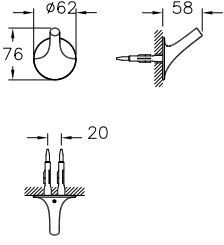



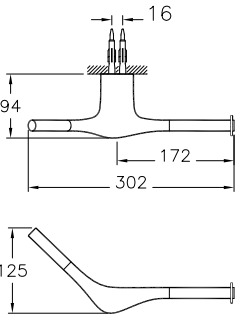



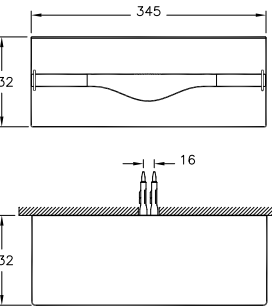
İstanbul	432-434
Eternity X Sebastian Conran	435-438
Juno Crystal from Swarovski	439-440
Nest Trendy	441-443
Projekta	444-449
Diagon	450-452
Somnia	453-455
Matrix	456-458
Juno Classic	459-460
Ilia	461-462
Q-Line	463-465
Minimax	466-468
Marin	469-471
Easy	472
Arkitekta	473-485
Artepan	486

İstanbul by *Covegrove*.




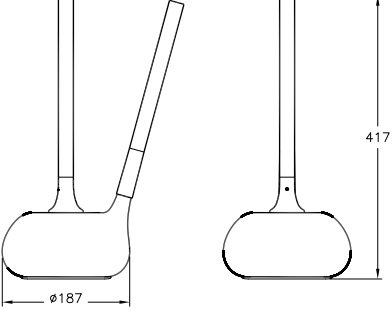
Ürün/Kod	Ürün açıklamaları	Kaplama	Fiyat (TL)*
A48017 ◆ 	Diş fırçalığı (duvardan)	Krom	1.164
A4801723 ◆ 	Diş fırçalığı (duvardan)	Altın	1.394
	• Piriç malzeme		
A48004 ◆ 	Katı sabunluk (duvardan)	Krom	663
A4800423 ◆ 	Katı sabunluk (duvardan)	Altın	795
	• Piriç malzeme		
A48008 ◆ 	Halka havluluk	Krom	884
A4800823 ◆ 	Halka havluluk	Altın	1.060
	• Teknik açıdan uygun bulunan ölçüler uygulanabilir. • Piriç malzeme		
A48010 	İkili uzun havluluk	Krom	1.229
A4801023 	İkili uzun havluluk	Altın	1.475
	• Teknik açıdan uygun bulunan ölçüler uygulanabilir. • Piriç malzeme		

• Eczacıbaşı Yapı Gereçleri San. ve Tic. A.Ş.'nin ürünler ve teknik detaylarında değişiklik yapma hakkı saklıdır. • Banyo aksesuarları için garanti süresi 5 yıldır.





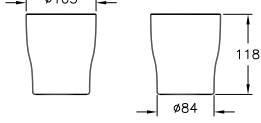




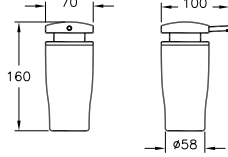



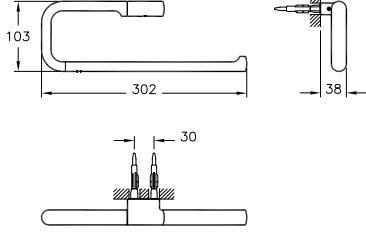



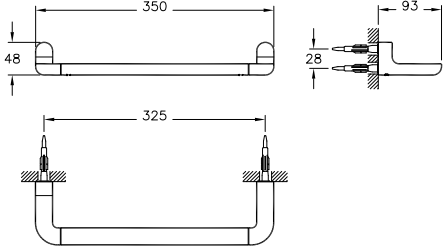
İstanbul by *Covegrove*.

Ürün/Kod	Ürün açıklamaları	Kaplama	Fiyat (TL)*
A48012 ◆	 Askı (üçlü)	Krom	1.102
A4801223	 Askı (üçlü)	Altın	1.321
	• Zamak malzeme		
A48003 ◆	 Askı (tekli)	Krom	504
A4145023	 Askı (tekli)	Altın	603
	• Zamak malzeme		
A48001 ◆	 Tuvalet kağıtlığı (tekli)	Krom	663
A4800123 ◆	 Tuvalet kağıtlığı (tekli)	Altın	795
	• Pirinç malzeme • Teknik açıdan uygun bulunan ölçüler uygulanabilir.		
A48016 ◆	 Tuvalet kağıtlığı (ikili, etajerli)	Krom	919
A4801623	 Tuvalet kağıtlığı (ikili, etajerli)	Altın	1.102
	• Pirinç malzeme		




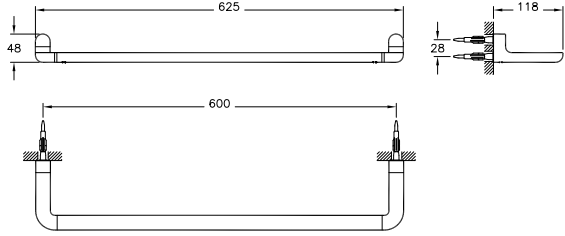



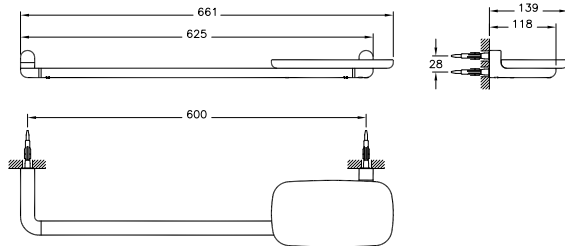



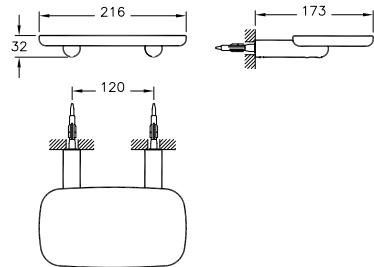



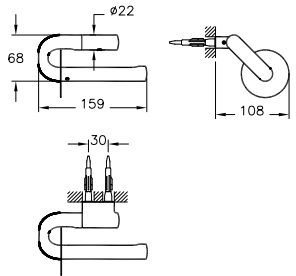
İstanbul by *Covegrove*.

Ürün/Kod	Ürün açıklamaları	Kaplama	Fiyat (TL)*
A48048 ◆ 	Tuvalet fırçalığı (yerden)	Krom	1.836
A4804823 ◆ 	Tuvalet fırçalığı (yerden)	Altın	2.203
	<ul style="list-style-type: none"> • Seramik fırçalık • Beyaz fırça • Piriç malzeme 		

Eternity X Sebastian Conran




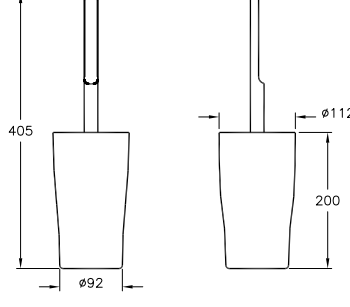


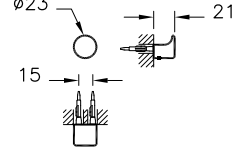


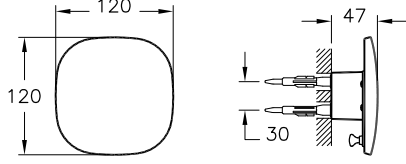


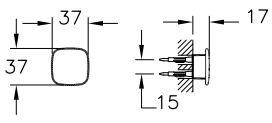
Ürün/Kod	Ürün açıklamaları	Kaplama	Fiyat (TL)*
A4487257 ◆ 	Diş fırçalığı (Beyaz)	Krom	532
A4487258 ◆ 	Diş fırçalığı (Siyah)	Krom	532
A4487264 	Diş fırçalığı (Siyah)	Altın	668
	<ul style="list-style-type: none"> • Fırçalığın iç kısmında süzülen sıvıları fırçanızdan uzak tutan ızgara. • Metal halka • Piring ve polirezın malzeme 		
A4487657 ◆ 	Sıvı sabunluk (Beyaz)	Krom	616
A4487658 ◆ 	Sıvı sabunluk (Siyah)	Krom	616
A4487664 	Sıvı sabunluk (Siyah)	Altın	770
	<ul style="list-style-type: none"> • 300 ml • Geniş, avuç içi pompa • Tezgaz üzeri kullanım • Üstten doldurma • Piring malzeme 		
A44871 ◆ 	Halka havluluk	Krom	570
A4487123 	Halka havluluk	Altın	711
	<ul style="list-style-type: none"> • Kağıt havluluk olarak da kullanılabilen özel tasarım • Piring ve zamak malzeme 		
A44877 ◆ 	Kısa havluluk	Krom	587
A4487723 	Kısa havluluk	Altın	733
	<ul style="list-style-type: none"> • Piring ve zamak malzeme 		

Eternity X Sebastian Conran





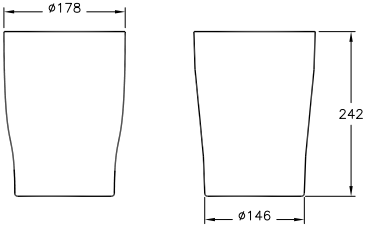



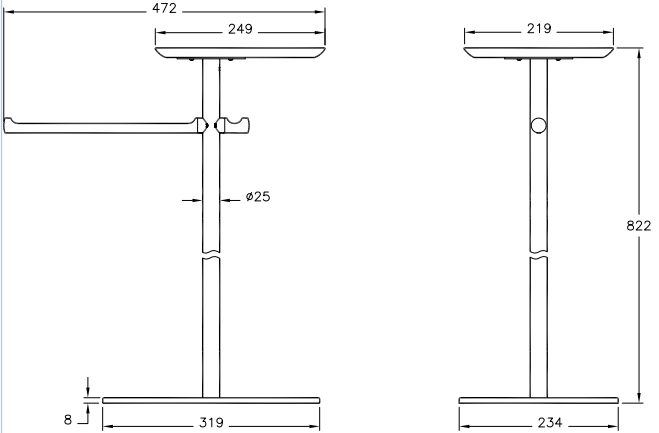
Ürün/Kod	Ürün açıklamaları	Kaplama	Fiyat (TL)*
A44878 ◆	 Uzun havluluk	Krom	860
A4487823	 Uzun havluluk	Altın	1.074
	 • Piriç ve zamak malzeme		
			
A44879	 Etajerli uzun havluluk	Krom	1.060
A4487923	 Etajerli uzun havluluk	Altın	1.324
	 • Suya dayanıklı doğal ahşap • Piriç, zamak ve ahşap malzeme		
			
A44882	 Etajer	Krom	710
A4488223	 Etajer	Altın	888
	 • Suya dayanıklı doğal ahşap • Ahşap ve zamak malzeme		
			
A44873 ◆	 Tuvalet kağıtlığı	Krom	556
A4487323	 Tuvalet kağıtlığı	Altın	695
	 • Dik ve yatay kullanım • Piriç malzeme		
			

• Eczacıbaşı Yapı Gereçleri San. ve Tic. A.Ş.'nin ürünler ve teknik detaylarında değişiklik yapma hakkı saklıdır. • Banyo aksesuarları için garanti süresi 5 yıldır.

Eternity X Sebastian Conran

Ürün/Kod	Ürün açıklamaları	Kaplama	Fiyat (TL)*
A4487457 ◆	 Tuvalet fırçalığı (Beyaz)	Krom	743
A4487458 ◆	 Tuvalet fırçalığı (Siyah)	Krom	743
A4487464	 Tuvalet fırçalığı (Siyah)	Altın	931
	<ul style="list-style-type: none"> • Siyah fırça • Suya dayanıklı doğal ahşap • Pirinç ve polirezin malzeme 		
A44883	 Küçük kanca askı	Krom	309
A4488323	 Küçük kanca askı	Altın	387
	<ul style="list-style-type: none"> • Havlu kaymasını engelleyici kaymaz yüzey • Pirinç malzeme 		
A44881 ◆	 Büyük kare askı	Krom	371
A4488123	 Büyük kare askı	Altın	463
	<ul style="list-style-type: none"> • Arka yüzeyde gizli kanca askı • Suya dayanıklı doğal ahşap • Pirinç ve ahşap malzeme 		
A44880 ◆	 Küçük kare askı	Krom	289
A4488023	 Küçük kare askı	Altın	363
	<ul style="list-style-type: none"> • Pirinç malzeme 		




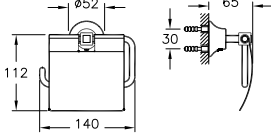



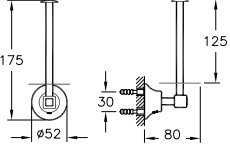



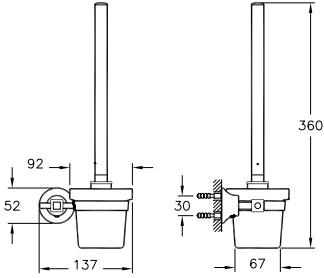
Eternity X Sebastian Conran

Ürün/Kod	Ürün açıklamaları	Kaplama	Fiyat (TL)*
A4487557 ◆ 	Çöp kovası (Beyaz)	Krom	853
A4487558 ◆ 	Çöp kovası (Siyah)	Krom	853
A4487564 	Çöp kovası (Siyah)	Altın	1.064
	<ul style="list-style-type: none"> • Kullanım kolaylığı sağlayan, sağ-sol hareket eden kapak 		
A44870 	Totem	Krom	3.202
A4487023 	Totem	Altın	4.003
	<ul style="list-style-type: none"> • Lavabo yanı, klozet yanı ve küvet yanı için kullanıma uygun • Suya dayanıklı doğal ahşap • Ahşap ve pirinç malzeme 		



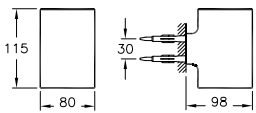


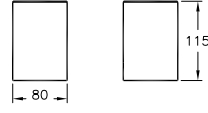


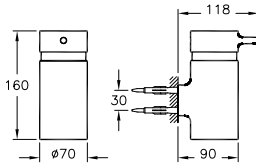


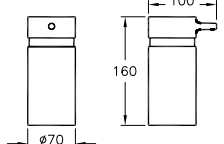
Juno Crystals from Swarovski

Ürün/Kod	Ürün açıklamaları	Kaplama	Fiyat (TL)*
A44247	 Diş fırçalığı	Krom	688
A4424723	 Diş fırçalığı	Altın	860
	<ul style="list-style-type: none"> • Orijinal Swarovski taş • Buzlu cam kap • Pirinç malzeme 		
A44240	 Katı sabunluk	Krom	606
A4424023	 Katı sabunluk	Altın	754
	<ul style="list-style-type: none"> • Orijinal Swarovski taş • Buzlu cam kap • Pirinç malzeme 		
A44243	 Halka havluluk	Krom	620
A4424323	 Halka havluluk	Altın	778
	<ul style="list-style-type: none"> • Orijinal Swarovski taş • Teknik açıdan uygun bulunan ölçüler uygulanabilir. • Pirinç malzeme 		
A44242	 Uzun havluluk	Krom	899
A4424223	 Uzun havluluk	Altın	1.122
	<ul style="list-style-type: none"> • Orijinal Swarovski taş • Teknik açıdan uygun bulunan ölçüler uygulanabilir. • Pirinç malzeme 		
A44244	 Askı (ikili)	Krom	490
A4424423	 Askı (ikili)	Altın	611
	<ul style="list-style-type: none"> • Orijinal Swarovski taş • Pirinç malzeme 		



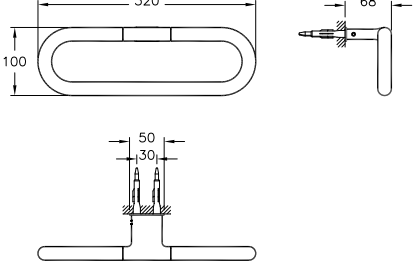


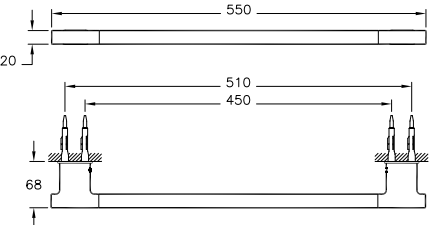


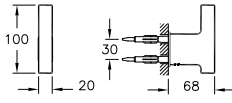


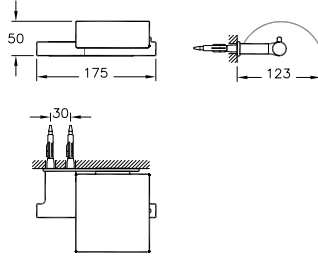
Juno Crystals from Swarovski

Ürün/Kod	Ürün açıklamaları	Kaplama	Fiyat (TL)*
A44246	 Tuvalet kağıtlığı (kapaklı)	Krom	693
A4424623	 Tuvalet kağıtlığı (kapaklı)	Altın	868
	<ul style="list-style-type: none"> • Orijinal Swarovski taş • Piriç malzeme 		
A44245	 Yedek tuvalet kağıtlığı	Krom	606
A4424523	 Yedek tuvalet kağıtlığı	Altın	754
	<ul style="list-style-type: none"> • Orijinal Swarovski taş • Yatay/dikey kullanım • Piriç malzeme 		
A44241	 Tuvalet fırçalığı	Krom	739
A4424123	 Tuvalet fırçalığı	Altın	919
	<ul style="list-style-type: none"> • Orijinal Swarovski taş • Buzlu cam kap • Beyaz fırça • Piriç malzeme 		

Nest Trendy Aksesuar



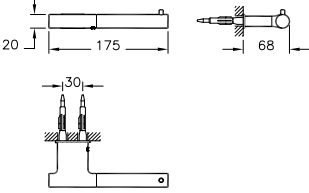


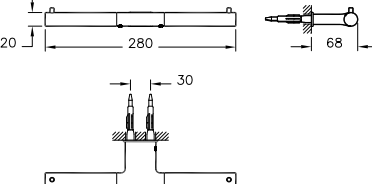


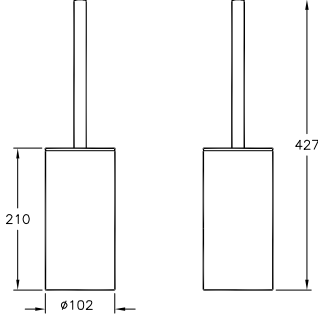


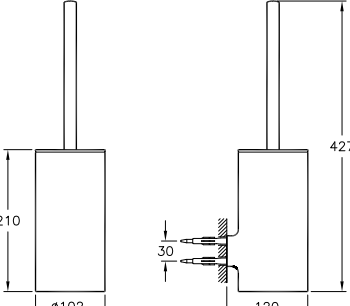
Ürün/Kod	Ürün açıklamaları	Kaplama	Fiyat (TL)*
A44613 ◆ 	Diş fırçalığı (duvardan)	Krom	514
	<ul style="list-style-type: none"> • Polikarbonat iç kap • Zamak üzeri krom kaplama 		
A44614 ◆ 	Diş fırçalığı (tezgah üzeri)	Krom	487
	<ul style="list-style-type: none"> • Polikarbonat iç kap • Krom görünümlü paslanmaz çelik malzeme 		
A44615 ◆ 	Sıvı sabunluk (duvardan)	Krom	585
	<ul style="list-style-type: none"> • 320 ml • Üstten doldurma • Zamak üzeri krom kaplama 		
A44616 ◆ 	Sıvı sabunluk (tezgah üzeri)	Krom	561
	<ul style="list-style-type: none"> • 320 ml • Üstten doldurma • Krom görünümlü paslanmaz çelik malzeme 		

Nest Trendy Aksesuar


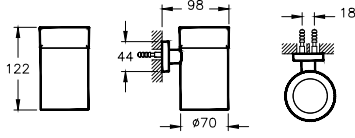

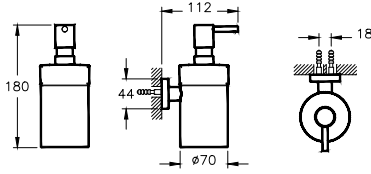

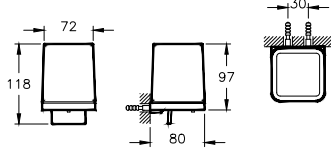

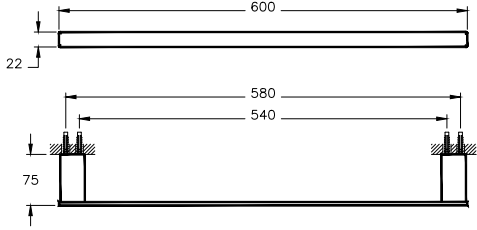

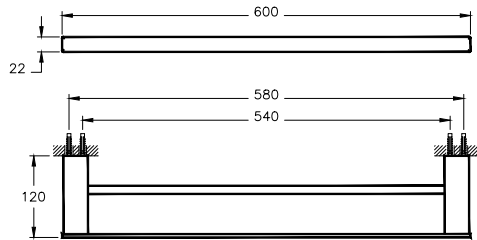
Ürün/Kod	Ürün açıklamaları	Kaplama	Fiyat (TL)*
A44617 ◆ 	Halka havluluk	Krom	546
	<ul style="list-style-type: none"> • Teknik açıdan uygun bulunan ölçüler uygulanabilir. • Zamak üzeri krom kaplama 		
A44618 ◆ 	Uzun havluluk	Krom	714
	<ul style="list-style-type: none"> • Teknik açıdan uygun bulunan ölçüler uygulanabilir. • Zamak üzeri krom kaplama 		
A44619 ◆ 	Askı (tekli)	Krom	339
	<ul style="list-style-type: none"> • Zamak üzeri krom kaplama 		
A44620 ◆ 	Tuvalet kağıtlığı (kapaklı)	Krom	661
	<ul style="list-style-type: none"> • Zamak üzeri krom kaplama 		

• Eczacıbaşı Yapı Gereçleri San. ve Tic. A.Ş.'nin ürünler ve teknik detaylarında değişiklik yapma hakkı saklıdır. • Banyo aksesuarları için garanti süresi 5 yıldır.

Nest Trendy Aksesuar


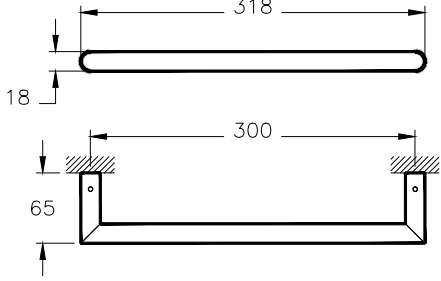

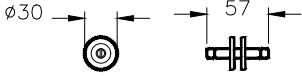



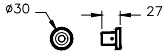
Ürün/Kod	Ürün açıklamaları	Kaplama	Fiyat (TL)*
A44621 ◆ 	Tuvalet kağıtlığı	Krom	501
	<ul style="list-style-type: none"> Zamak üzeri krom kaplama 		
A44622 	Tuvalet kağıtlığı (ikili)	Krom	537
	<ul style="list-style-type: none"> Zamak üzeri krom kaplama 		
A44624 ◆ 	Tuvalet fırçalığı (yerden)	Krom	714
	<ul style="list-style-type: none"> Silikon kapak Beyaz fırça Krom görünümlü paslanmaz çelik malzeme 		
A44623 ◆ 	Tuvalet fırçalığı (duvardan)	Krom	788
	<ul style="list-style-type: none"> Silikon kapak Beyaz fırça Krom görünümlü zamak malzeme 		

Projekta


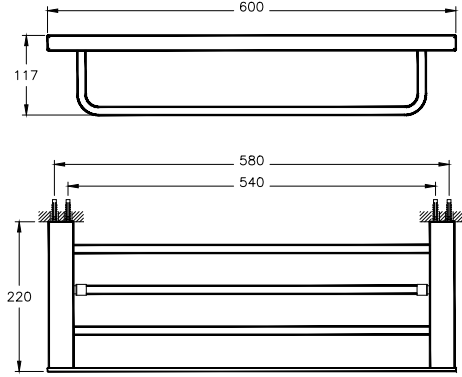

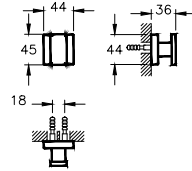

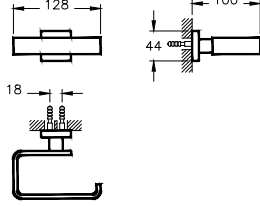

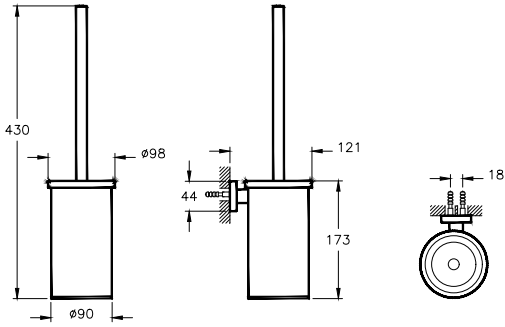
Ürün/Kod	Ürün açıklamaları	Kaplama	Fiyat (TL)*
A44172 ◆	Diş fırçalığı (duvardan)	Krom	470
	<ul style="list-style-type: none"> Buzlu cam kap 304 paslanmaz çelik gövde 		
A44171 ◆	Sıvı sabunluk (duvardan)	Krom	532
	<ul style="list-style-type: none"> Buzlu cam kap 304 paslanmaz çelik gövde 		
A44296 ◆	Sıvı sabunluk (duvardan)	Krom	736
	<ul style="list-style-type: none"> Buzlu cam kapak Zamak gövde 		
A44168 ◆	Uzun havluluk	Krom	653
	<ul style="list-style-type: none"> Pirinç gövde 		
A44169	Uzun havluluk (ikili)	Krom	779
	<ul style="list-style-type: none"> Pirinç gövde 		

• Eczacıbaşı Yapı Gereçleri San. ve Tic. A.Ş.'nin ürünler ve teknik detaylarında değişiklik yapma hakkı saklıdır. • Banyo aksesuarları için garanti süresi 5 yıldır.

Projekta


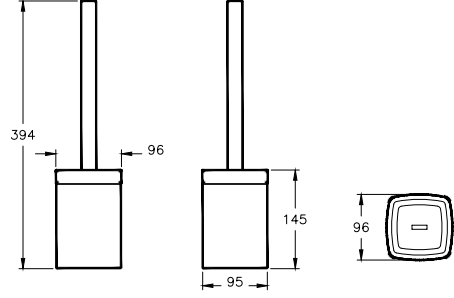

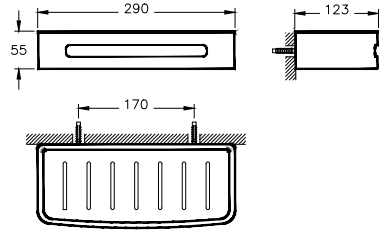

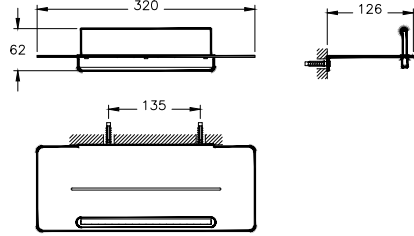

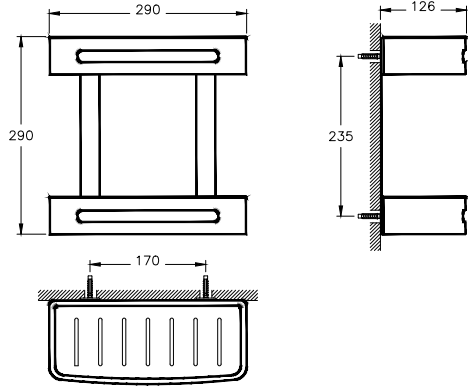
Ürün/Kod	Ürün açıklamaları	Kaplama	Fiyat (TL)*
A44265	Cama monte havluluk	Krom	564
	<ul style="list-style-type: none"> Pirinç gövde A44265, A44266, A44267 veya A44268 kodları kullanılarak monte edilmelidir. 		
A44266	Cama monte havluluk bağlantı parçası	Krom	223
	<ul style="list-style-type: none"> Pirinç ve 304 paslanmaz çelik malzeme 		
A44267	Cama monte havluluk arka kapak	Krom	223
	<ul style="list-style-type: none"> Pirinç ve 304 paslanmaz çelik malzeme 		
A44268	Cama monte askı	Krom	283
	<ul style="list-style-type: none"> Pirinç gövde 		

Projekta


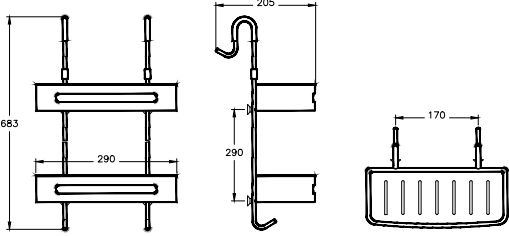

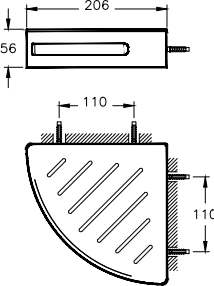

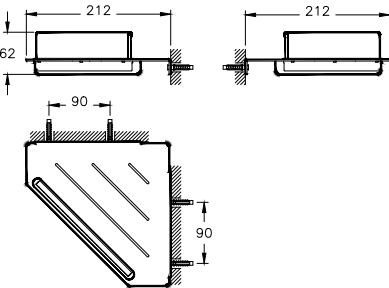

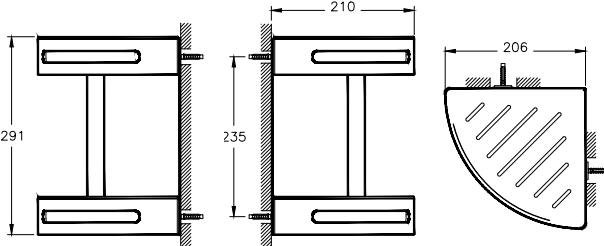
Ürün/Kod	Ürün açıklamaları	Kaplama	Fiyat (TL)*
A44170	Havlu rafı	Krom	921
	• Piriç gövde		
A44174 ◆	Askı (tekli)	Krom	283
	• Zamak gövde		
A44175 ◆	Tuvalet kağıtlığı	Krom	501
	• Zamak gövde		
A44173	Tuvalet fırçalığı (duvardan)	Krom	661
	• 304 paslanmaz çelik gövde		

• Eczacıbaşı Yapı Gereçleri San. ve Tic. A.Ş.'nin ürünler ve teknik detaylarında değişiklik yapma hakkı saklıdır. • Banyo aksesuarları için garanti süresi 5 yıldır.

Projekta


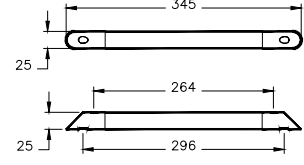

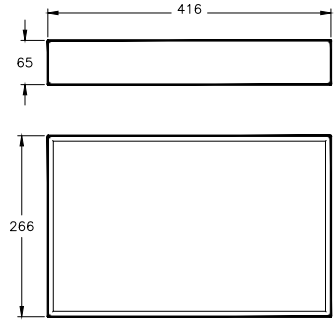
Ürün/Kod	Ürün açıklamaları	Kaplama	Fiyat (TL)*
A44298 ♦	Tuvalet fırçalığı (yerden)	Krom	736
	• Alüminyum gövde		
A44185 ♦	Malzemelik (tekli, duvardan)	Krom	386
	• 304 paslanmaz çelik gövde		
A44190	Malzemelik (tekli, silecekli)	Krom	624
	• 304 paslanmaz çelik gövde		
A44186 ♦	Malzemelik (ikili, duvardan)	Krom	772
	• 304 paslanmaz çelik gövde		

Projekta

Ürün/Kod	Ürün açıklamaları	Kaplama	Fiyat (TL)*
A44189 ◆	Malzemelik (ikili, askılı)	Krom	936
	• 304 paslanmaz çelik gövde		
A44187 ◆	Malzemelik (tekli, duvardan)	Krom	386
	• 304 paslanmaz çelik gövde		
A44200 ◆	Malzemelik (tekli, silecekli)	Krom	624
	• 304 paslanmaz çelik gövde		
A44188 ◆	Malzemelik (ikili, duvardan)	Krom	772
	• 304 paslanmaz çelik gövde		

• Eczacıbaşı Yapı Gereçleri San. ve Tic. A.Ş.'nin ürünler ve teknik detaylarında değişiklik yapma hakkı saklıdır. • Banyo aksesuarları için garanti süresi 5 yıldır.



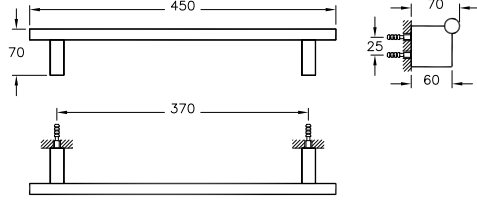


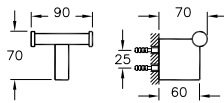


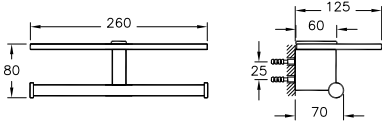


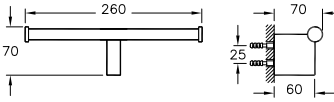
Projekta

Ürün/Kod	Ürün açıklamaları	Kaplama	Fiyat (TL)*
A44269	Köşe tutunma barı		446
	1 Nisan 2019 tarihi itibariyle satış hattından kaldırılacaktır.		
A44295	Banyo tepsisi		636
			



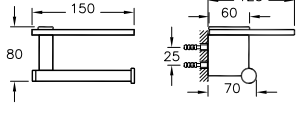


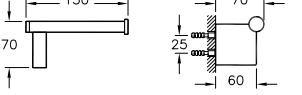


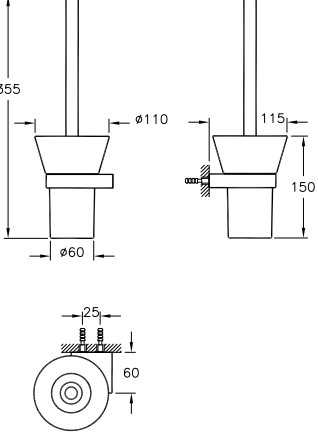
Diagon Aksesuar

Ürün/Kod	Ürün açıklamaları	Kaplama	Fiyat (TL)*
A44426 ◆ 	Diş fırçalığı	Krom	460
	<ul style="list-style-type: none"> • Şeffaf cam kap • Zamak üzeri krom kaplama 		
A44428 	Sabunluk	Krom	431
	<ul style="list-style-type: none"> • Şeffaf cam kap • Zamak üzeri krom kaplama 		
A44427 ◆ 	Sıvı sabunluk	Krom	503
	<ul style="list-style-type: none"> • 400 ml • Şeffaf cam kap • Üstten doldurma • Zamak üzeri krom kaplama 		
A44434 ◆ 	Halka havluluk	Krom	431
	<ul style="list-style-type: none"> • Teknik açıdan uygun bulunan ölçüler uygulanabilir. • Zamak üzeri krom kaplama 		









Diagon Aksesuar

Ürün/Kod	Ürün açıklamaları	Kaplama	Fiyat (TL)*
A44432 ◆ 	Uzun havluluk	Krom	611
	<ul style="list-style-type: none"> Teknik açıdan uygun bulunan ölçüler uygulanabilir. Zamak üzeri krom kaplama 		
A44430 ◆ 	Askı (ikili)	Krom	378
	<ul style="list-style-type: none"> Teknik açıdan uygun bulunan ölçüler uygulanabilir. Zamak üzeri krom kaplama 		
A44443 	Tuvalet kağıtlığı (ikili, etajerli)	Krom	549
	<ul style="list-style-type: none"> Cam etajerli Zamak üzeri krom kaplama 		
A44436 	Tuvalet kağıtlığı (ikili)	Krom	431
	<ul style="list-style-type: none"> Teknik açıdan uygun bulunan ölçüler uygulanabilir. Zamak üzeri krom kaplama 		



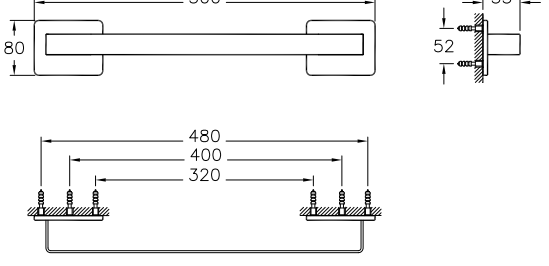


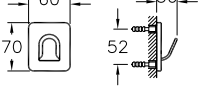


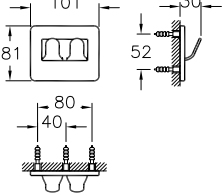


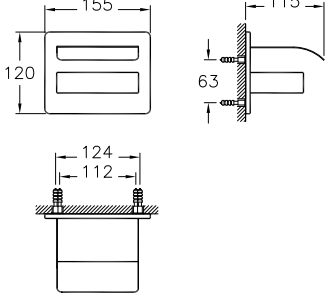
Diagon Aksesuar

Ürün/Kod	Ürün açıklamaları	Kaplama	Fiyat (TL)*
A44442 ◆ 	Tuvalet kağıtlığı (etajerli)	Krom	477
	<ul style="list-style-type: none"> • Cam etajerli • Zamak üzeri krom kaplama 		
A44435 ◆ 	Tuvalet kağıtlığı	Krom	395
	<ul style="list-style-type: none"> • Teknik açıdan uygun bulunan ölçüler uygulanabilir. • Zamak üzeri krom kaplama 		
A44437 ◆ 	Tuvalet fırçalığı	Krom	627
	<ul style="list-style-type: none"> • Beyaz cam kap • Kapaksız • Beyaz fırça • Zamak üzeri krom kaplama 		

Somnia Aksesuar



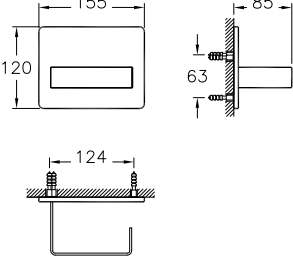


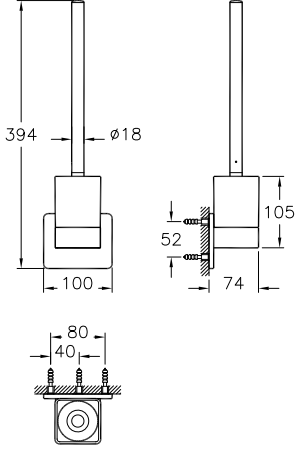
Ürün/Kod	Ürün açıklamaları	Kaplama	Fiyat (TL)*
A44497 ◆ 	Diş fırçalığı  • ABS, plastik kap • İstenildiği durumda duvarı delmeden yapıştırarak monte edilebilir. • Krom görünümlü paslanmaz çelik malzeme	Krom	495
A44498 ◆ 	Katı sabunluk  • ABS, plastik kap • İstenildiği durumda duvarı delmeden yapıştırarak monte edilebilir. • Krom görünümlü paslanmaz çelik malzeme	Krom	471
A44499 ◆ 	Sıvı sabunluk  • 350 ml • ABS, plastik kap • Üstten doldurma • İstenildiği durumda duvarı delmeden yapıştırarak monte edilebilir. • Krom görünümlü paslanmaz çelik malzeme	Krom	568
A44491 ◆ 	Halka havluluk  • İstenildiği durumda duvarı delmeden yapıştırarak monte edilebilir. • Teknik açıdan uygun bulunan ölçüler uygulanabilir. • Krom görünümlü paslanmaz çelik malzeme	Krom	495

Somnia Aksesuar



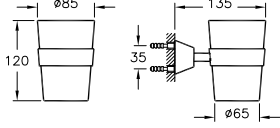


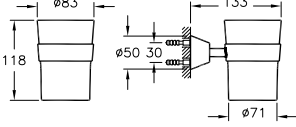


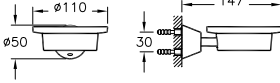


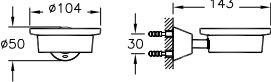
Ürün/Kod	Ürün açıklamaları	Kaplama	Fiyat (TL)*
A44492 ◆ 	Uzun havluluk	Krom	690
	<ul style="list-style-type: none"> İstenildiği durumda duvarı delmeden yapıştırarak monte edilebilir. Krom görünümlü paslanmaz çelik malzeme 		
A44493 ◆ 	Askı (tekli)	Krom	330
	<ul style="list-style-type: none"> İstenildiği durumda duvarı delmeden yapıştırarak monte edilebilir. Krom görünümlü paslanmaz çelik malzeme 		
A44500 ◆ 	Askı (ikili)	Krom	471
	<ul style="list-style-type: none"> İstenildiği durumda duvarı delmeden yapıştırarak monte edilebilir. Krom görünümlü paslanmaz çelik malzeme 		
A44496 ◆ 	Tuvalet kağıtlığı (kapaklı)	Krom	578
	<ul style="list-style-type: none"> İstenildiği durumda duvarı delmeden yapıştırarak monte edilebilir. Krom görünümlü paslanmaz çelik malzeme 		

• Eczacıbaşı Yapı Gereçleri San. ve Tic. A.Ş.'nin ürünler ve teknik detaylarında değişiklik yapma hakkı saklıdır. • Banyo aksesuarları için garanti süresi 5 yıldır.

Somnia Aksesuar



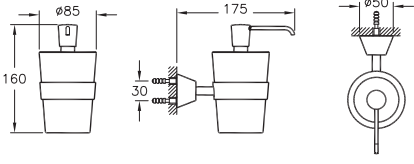


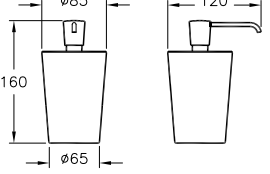


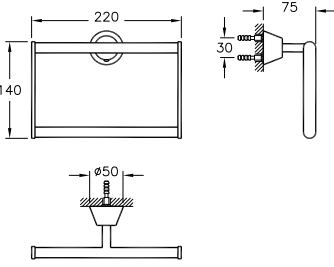


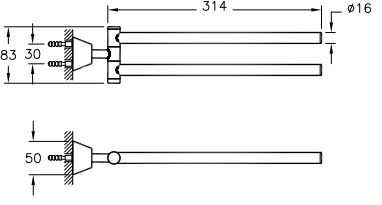


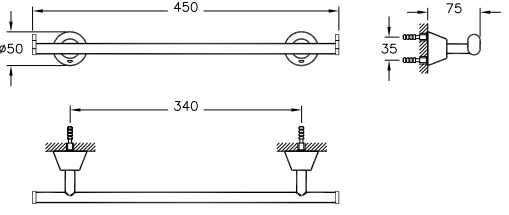
Ürün/Kod	Ürün açıklamaları	Kaplama	Fiyat (TL)*
A44495 ◆ 	Tuvalet kağıtlığı	Krom	513
	<ul style="list-style-type: none"> • İstenildiği durumda duvarı delmeden yapıştırarak monte edilebilir. • Krom görünümlü paslanmaz çelik malzeme 		
A44494 ◆ 	Tuvalet fırçalığı	Krom	703
	<ul style="list-style-type: none"> • ABS, plastik kap • Beyaz fırça • Kapaksız • İstenildiği durumda duvarı delmeden yapıştırarak monte edilebilir. • Krom görünümlü paslanmaz çelik malzeme 		

Matrix Aksesuar



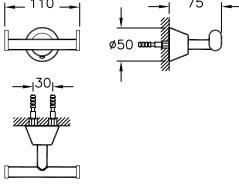


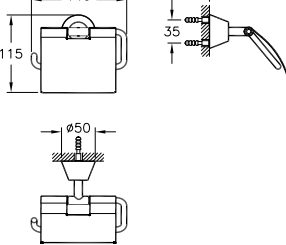


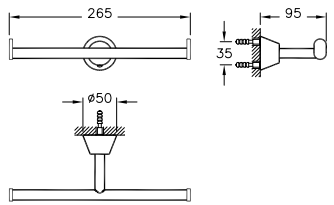


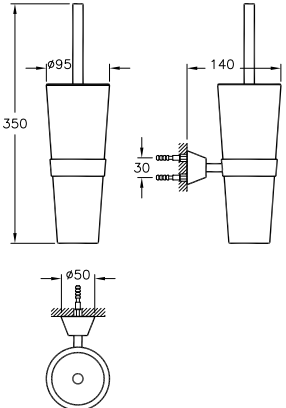
Ürün/Kod	Ürün açıklamaları	Kaplama	Fiyat (TL)*
A44575 ◆ 	Diş fırçalığı	Krom	430
	<ul style="list-style-type: none"> Porselen kap Zamak üzeri krom kaplama 		
A44572 	Diş fırçalığı	Krom	387
	<ul style="list-style-type: none"> Buzlu cam kap Zamak üzeri krom kaplama 		
A44576 ◆ 	Katı sabunluk	Krom	416
	<ul style="list-style-type: none"> Porselen kap Zamak üzeri krom kaplama 		
A44571 	Katı sabunluk	Krom	370
	<ul style="list-style-type: none"> Buzlu cam kap Zamak üzeri krom kaplama 		

• Eczacıbaşı Yapı Gereçleri San. ve Tic. A.Ş.'nin ürünler ve teknik detaylarında değişiklik yapma hakkı saklıdır. • Banyo aksesuarları için garanti süresi 5 yıldır.

Matrix Aksesuar





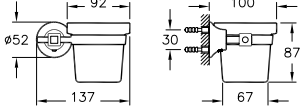




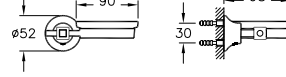




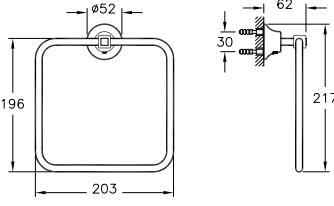




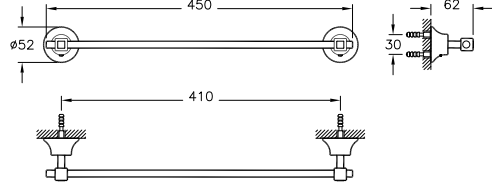
Ürün/Kod	Ürün açıklamaları	Kaplama	Fiyat (TL)*
A44583 ◆ 	Sıvı sabunluk (duvardan)	Krom	479
	<ul style="list-style-type: none"> • 400 ml • Porselen kap • Üstten doldurma • Zamak üzeri krom kaplama 		
A44588 	Sıvı sabunluk (tezgah üzeri)	Krom	353
	<ul style="list-style-type: none"> • 400 ml • Porselen kap • Üstten doldurma • Zamak üzeri krom kaplama 		
A44577 ◆ 	Halka havluluk	Krom	393
	<ul style="list-style-type: none"> • Zamak üzeri krom kaplama 		
A44579 ◆ 	İkili döner havluluk	Krom	659
	<ul style="list-style-type: none"> • Zamak üzeri krom kaplama 		
A44578 ◆ 	Uzun havluluk	Krom	568
	<ul style="list-style-type: none"> • Teknik açıdan uygun bulunan ölçüler uygulanabilir. • Zamak üzeri krom kaplama 		

Matrix Aksesuar





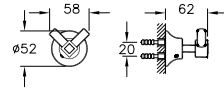




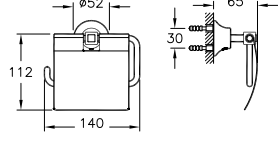




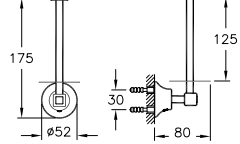




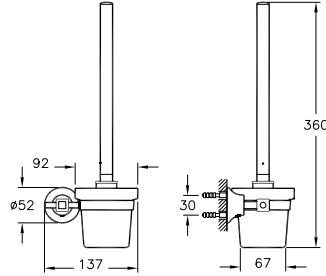
Ürün/Kod	Ürün açıklamaları	Kaplama	Fiyat (TL)*
A44584 ◆ 	Askı (ikili)	Krom	371
	<ul style="list-style-type: none"> • Teknik açıdan uygun bulunan ölçüler uygulanabilir. • Zamak üzeri krom kaplama 		
A44580 ◆ 	Tuvalet kağıtlığı (kapaklı)	Krom	441
	<ul style="list-style-type: none"> • Zamak üzeri krom kaplama 		
A44581 	Tuvalet kağıtlığı (ikili, kapaksız)	Krom	381
	<ul style="list-style-type: none"> • Teknik açıdan uygun bulunan ölçüler uygulanabilir. • Zamak üzeri krom kaplama 		
A44582 ◆ 	Tuvalet fırçalığı (kapaklı)	Krom	464
	<ul style="list-style-type: none"> • Porselen kap • Beyaz fırça • Zamak üzeri krom kaplama 		

• Eczacıbaşı Yapı Gereçleri San. ve Tic. A.Ş.'nin ürünler ve teknik detaylarında değişiklik yapma hakkı saklıdır. • Banyo aksesuarları için garanti süresi 5 yıldır.

Juno Classic Aksesuar



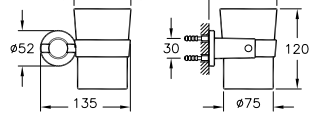


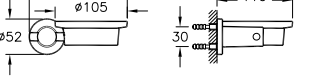


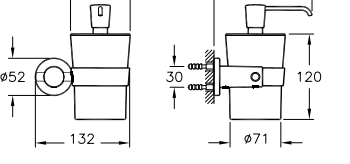


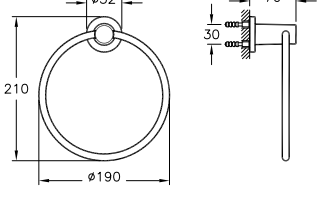


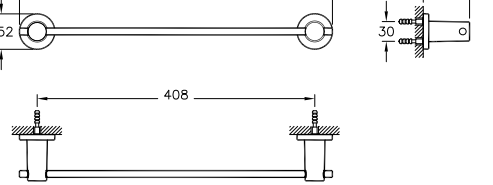
Ürün/Kod	Ürün açıklamaları	Kaplama	Fiyat (TL)*
A44419	 Diş fırçalığı	Krom	417
A4441923 ◆	 Diş fırçalığı	Altın	521
A4441926 ◆	 Diş fırçalığı	Bakır	521
	<ul style="list-style-type: none"> Buzlu cam kap Pirinç malzeme 		
A44418	 Katı sabunluk	Krom	393
A4441823 ◆	 Katı sabunluk	Altın	490
A4441826 ◆	 Katı sabunluk	Bakır	490
	<ul style="list-style-type: none"> Buzlu cam kap Pirinç malzeme 		
A44420	 Halka havluluk	Krom	377
A4442023 ◆	 Halka havluluk	Altın	471
A4442026 ◆	 Halka havluluk	Bakır	471
	<ul style="list-style-type: none"> Teknik açıdan uygun bulunan ölçüler uygulanabilir. Pirinç malzeme 		
A44421	 Uzun havluluk	Krom	546
A4442123	 Uzun havluluk	Altın	681
A4442126 ◆	 Uzun havluluk	Bakır	681
	<ul style="list-style-type: none"> Teknik açıdan uygun bulunan ölçüler uygulanabilir. Pirinç malzeme 		

Juno Classic Aksesuar



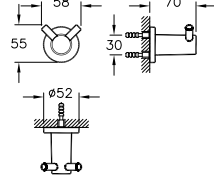


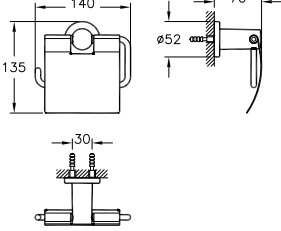


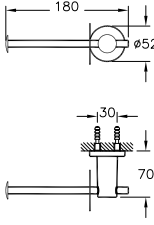


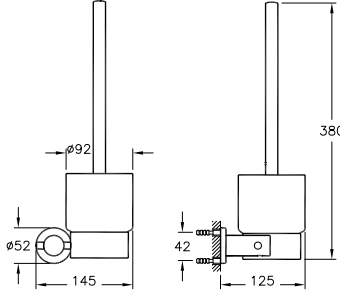
Ürün/Kod	Ürün açıklamaları	Kaplama	Fiyat (TL)*
A44423	 Askı (ikili)	Krom	296
A4442323 ◆	 Askı (ikili)	Altın	371
A4442326 ◆	 Askı (ikili)	Bakır	371
	• Zamak malzeme		
A44422	 Tuvalet kağıtlığı (kapaklı)	Krom	418
A4442223 ◆	 Tuvalet kağıtlığı (kapaklı)	Altın	525
A4442226 ◆	 Tuvalet kağıtlığı (kapaklı)	Bakır	525
	• Paslanmaz çelik • Piriç malzeme		
A44425	 Yedek tuvalet kağıtlığı	Krom	367
A4442523	 Yedek tuvalet kağıtlığı	Altın	460
A4442526 ◆	 Yedek tuvalet kağıtlığı	Bakır	460
	• Yatay/dikey kullanım • Piriç malzeme		
A44424	 Tuvalet fırçalığı	Krom	447
A4442423 ◆	 Tuvalet fırçalığı	Altın	559
A4442426 ◆	 Tuvalet fırçalığı	Bakır	559
	• Buzlu cam kap • Beyaz fırça • Piriç malzeme		

• Eczacıbaşı Yapı Gereçleri San. ve Tic. A.Ş.'nin ürünler ve teknik detaylarında değişiklik yapma hakkı saklıdır. • Banyo aksesuarları için garanti süresi 5 yıldır.

İlia Aksesuar



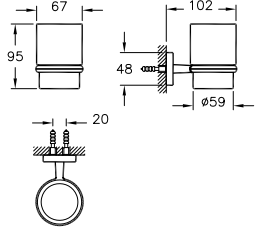


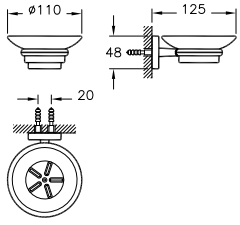


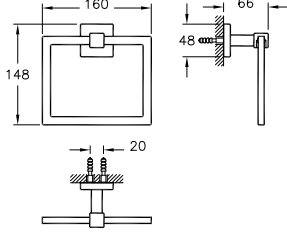


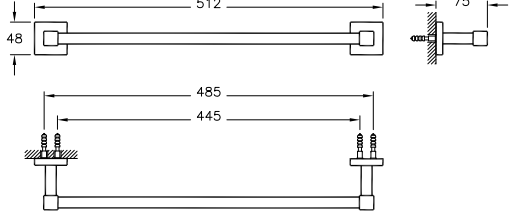


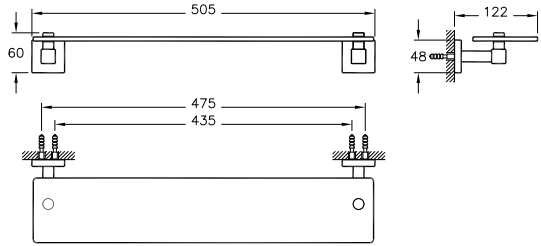
Ürün/Kod	Ürün açıklamaları	Kaplama	Fiyat (TL)*
A44383 	Diş fırçalığı	Krom	388
	<ul style="list-style-type: none"> Buzlu cam kap Zamak üzeri krom kaplama 		
A44385 	Katı sabunluk	Krom	371
	<ul style="list-style-type: none"> Buzlu cam kap Zamak üzeri krom kaplama 		
A44332 	Sıvı sabunluk	Krom	399
	<ul style="list-style-type: none"> 400 ml Buzlu cam kap Zamak üzeri krom kaplama 		
A44394 	Halka havluluk	Krom	349
	<ul style="list-style-type: none"> Teknik açıdan uygun bulunan ölçüler uygulanabilir. Zamak üzeri krom kaplama 		
A44392 	Uzun havluluk	Krom	513
	<ul style="list-style-type: none"> Teknik açıdan uygun bulunan ölçüler uygulanabilir. Zamak üzeri krom kaplama 		

İlia Aksesuar



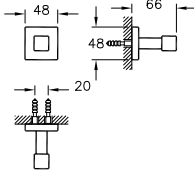


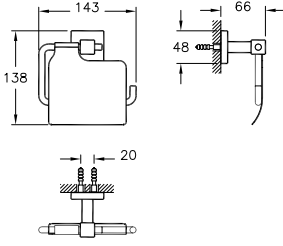


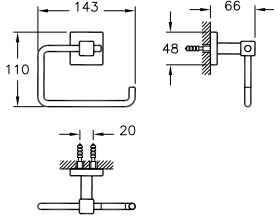


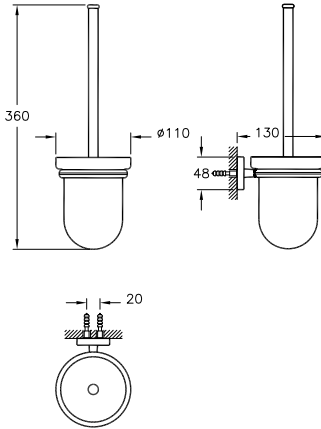
Ürün/Kod	Ürün açıklamaları	Kaplama	Fiyat (TL)*
A44391 	Askı (ikili)	Krom	271
	<ul style="list-style-type: none"> Zamak üzeri krom kaplama 		
A44390 	Tuvalet kağıtlığı (kapaklı)	Krom	395
	<ul style="list-style-type: none"> Zamak üzeri krom kaplama 		
A44399 	Yedek tuvalet kağıtlığı	Krom	349
	<ul style="list-style-type: none"> Yatay/dikey kullanım Zamak üzeri krom kaplama 		
A44384 	Tuvalet fırçalığı	Krom	427
	<ul style="list-style-type: none"> Buzlu cam kap Kapaksız Beyaz fırça Zamak üzeri krom kaplama 		

* Eczacıbaşı Yapı Gereçleri San. ve Tic. A.Ş.'nin ürünler ve teknik detaylarında değişiklik yapma hakkı saklıdır. • Banyo aksesuarları için garanti süresi 5 yıldır.

Q-Line Aksesuar



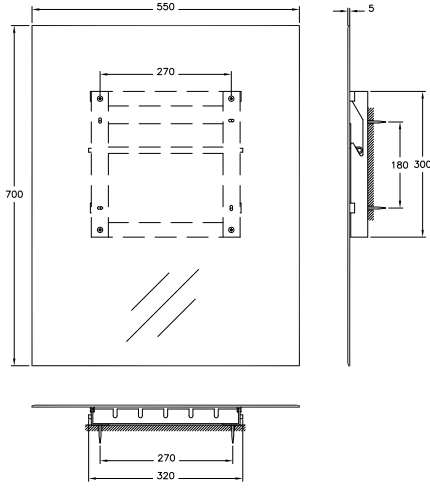
Ürün/Kod	Ürün açıklamaları	Kaplama	Fiyat (TL)*
A44993 ◆ 	Diş fırçalığı	Krom	188
	<ul style="list-style-type: none"> • Şeffaf cam kap • Zamak üzeri krom kaplama 		
A44992 ◆ 	Katı sabunluk	Krom	198
	<ul style="list-style-type: none"> • Şeffaf cam kap • Zamak üzeri krom kaplama 		
A44994 ◆ 	Halka havluluk	Krom	212
	<ul style="list-style-type: none"> • Zamak üzeri krom kaplama 		
A44995 ◆ 	Uzun havluluk	Krom	249
	<ul style="list-style-type: none"> • Zamak üzeri krom kaplama 		
A44991 	Etajer	Krom	375
	<ul style="list-style-type: none"> • Sekürit cam • Zamak üzeri krom kaplama 		

Q-Line Aksesuar


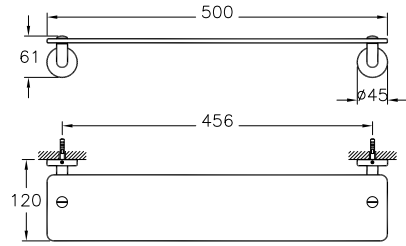

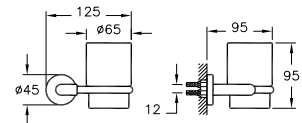

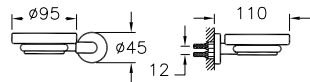

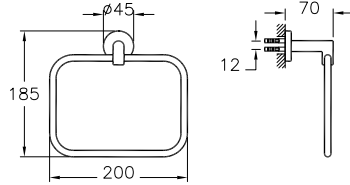

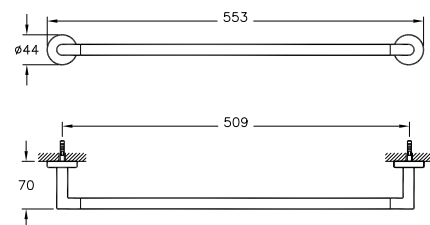
Ürün/Kod	Ürün açıklamaları	Kaplama	Fiyat (TL)*
A44998 ◆ 	Askı (tekli)	Krom	131
	<ul style="list-style-type: none"> Zamak üzeri krom kaplama 		
A44996 ◆ 	Tuvalet kağıtlığı (kapaklı)	Krom	212
	<ul style="list-style-type: none"> Zamak üzeri krom kaplama 		
A44997 ◆ 	Tuvalet kağıtlığı	Krom	163
	<ul style="list-style-type: none"> Zamak üzeri krom kaplama 		
A44999 ◆ 	Tuvalet fırçalığı	Krom	320
	<ul style="list-style-type: none"> Buzlu cam kap Kapaksız Beyaz fırça Zamak üzeri krom kaplama 		

• Eczacıbaşı Yapı Gereçleri San. ve Tic. A.Ş.'nin ürünler ve teknik detaylarında değişiklik yapma hakkı saklıdır. • Banyo aksesuarları için garanti süresi 5 yıldır.

Q-Line Aksesuar




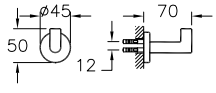

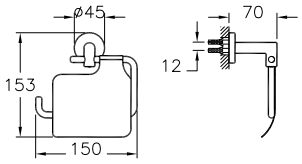

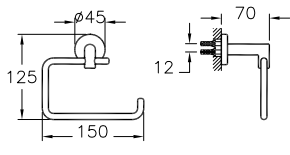

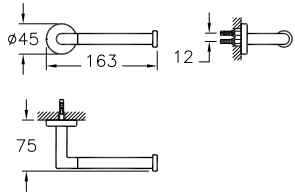
Ürün/Kod	Ürün açıklamaları	Fiyat (TL)*
A44005 	Ayna (dikey)	503
	• 550x700 mm	

Minimax Aksesuar


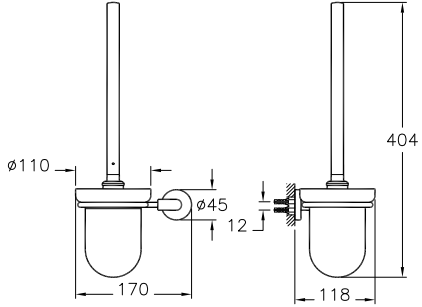
Ürün/Kod	Ürün açıklamaları	Kaplama	Fiyat (TL)*
A44776 ◆	Etajer	Krom	321
	<ul style="list-style-type: none"> • Sekürit cam • Zamak üzeri krom kaplama 		
A44780 ◆	Diş fırçalığı	Krom	163
	<ul style="list-style-type: none"> • Şeffaf cam kap • Zamak üzeri krom kaplama 		
A44777 ◆	Katı sabunluk	Krom	173
	<ul style="list-style-type: none"> • Şeffaf cam kap • Zamak üzeri krom kaplama 		
A44783 ◆	Halka havluluk	Krom	149
	<ul style="list-style-type: none"> • Zamak üzeri krom kaplama 		
A44784 ◆	Uzun havluluk	Krom	217
	<ul style="list-style-type: none"> • Zamak üzeri krom kaplama 		

• Eczacıbaşı Yapı Gereçleri San. ve Tic. A.Ş.'nin ürünler ve teknik detaylarında değişiklik yapma hakkı saklıdır. • Banyo aksesuarları için garanti süresi 5 yıldır.


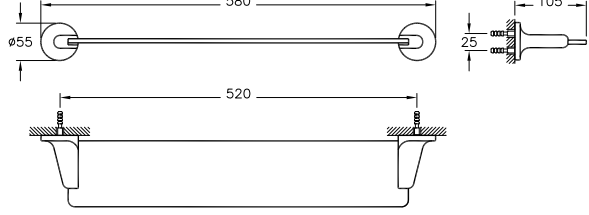

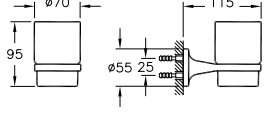

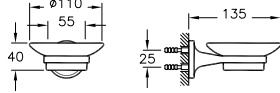

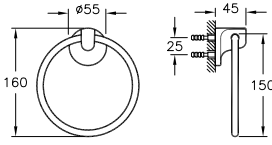

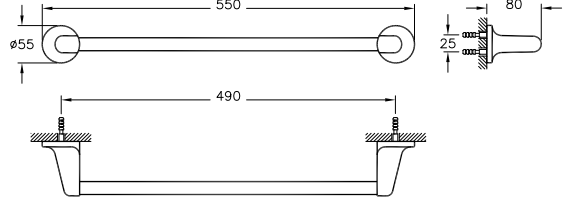
Minimax Aksesuar

Ürün/Kod	Ürün açıklamaları	Kaplama	Fiyat (TL)*
A44794	İkili uzun havluluk	Krom	264
	• Zamak üzeri krom kaplama		
A44787 ◆	Askı (tekli)	Krom	113
	• Zamak üzeri krom kaplama		
A44788 ◆	Tuvalet kağıtlığı (kapaklı)	Krom	184
	• Zamak üzeri krom kaplama		
A44796 ◆	Tuvalet kağıtlığı	Krom	130
	• Zamak üzeri krom kaplama		
A44789 ◆	Yedek tuvalet kağıtlığı	Krom	149
	• Yatay/dikey kullanım • Zamak üzeri krom kaplama		


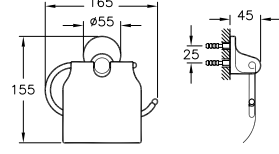

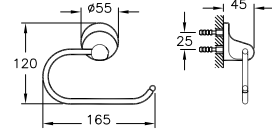

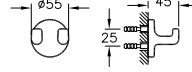

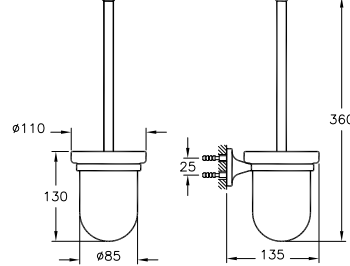


Minimax Aksesuar

Ürün/Kod	Ürün açıklamaları	Kaplama	Fiyat (TL)*
A44790 ◆	Tuvalet fırçalığı	Krom	281
	<ul style="list-style-type: none"> • Buzlu plastik kap • Kapaksız • Beyaz fırça • Zamak üzeri krom kaplama 		

Marin Aksesuar





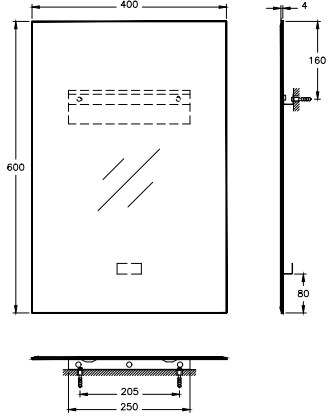
Ürün/Kod	Ürün açıklamaları	Kaplama	Fiyat (TL)*
A44940	Etajer	Krom	123
	<ul style="list-style-type: none"> • Sekürit cam • Zamak üzeri krom kaplama 		
A44942	Diş fırçalığı	Krom	64
	<ul style="list-style-type: none"> • Şeffaf cam kap • Zamak üzeri krom kaplama 		
A44941	Katı sabunluk	Krom	64
	<ul style="list-style-type: none"> • Şeffaf cam kap • Zamak üzeri krom kaplama 		
A44943	Halka havluluk	Krom	64
	<ul style="list-style-type: none"> • Zamak üzeri krom kaplama 		
A44944	Uzun havluluk	Krom	89
	<ul style="list-style-type: none"> • Zamak üzeri krom kaplama 		

Marin Aksesuar



Ürün/Kod	Ürün açıklamaları	Kaplama	Fiyat (TL)*
A44945	Tuvalet kağıtlığı (kapaklı)	Krom	113
	<ul style="list-style-type: none"> Zamak üzeri krom kaplama 		
A44946	Tuvalet kağıtlığı	Krom	89
	<ul style="list-style-type: none"> Zamak üzeri krom kaplama 		
A44947	Askı (ikili)	Krom	41
	<ul style="list-style-type: none"> Zamak üzeri krom kaplama 		
A44948	Tuvalet fırçalığı	Krom	146
	<ul style="list-style-type: none"> Buzlu plastik kap Kapaksız Beyaz fırça Zamak üzeri krom kaplama 		
A44924	 Marin aksesuar seti (6 parça)		406
	<ul style="list-style-type: none"> Etajer Halka havluluk Diş fırçalığı Sabunluk Tuvalet kağıtlığı Askı 		

* Eczacıbaşı Yapı Gereçleri San. ve Tic. A.Ş.'nin ürünler ve teknik detaylarında değişiklik yapma hakkı saklıdır. • Banyo aksesuarları için garanti süresi 5 yıldır.

Marin Aksesuar






Ürün/Kod	Ürün açıklamaları	Kaplama	Fiyat (TL)*
A44949 	Marin aksesuar seti (7 parça)		509
	<ul style="list-style-type: none"> • Ayna • Etajer • Halka havluluk • Diş fırçalığı • Sabunluk • Tuvalet kağıtlığı • Askı 		
A44937 	Ayna		142
	<ul style="list-style-type: none"> • 400x600 mm 		

Easy Aksesuar





Ürün/Kod	Ürün açıklamaları	Kaplama	Fiyat (TL)*
A44965	 <p>YENİ ÜRÜN</p> <p>Easy aksesuar seti (7 parça)</p> <ul style="list-style-type: none"> • Etajer • Sabunluk • Diş fırçalığı • Halka havluluk • Tuvalet kağıtlığı • Askı • Ayna 		439
A44967	 <p>YENİ ÜRÜN</p> <p>Easy aksesuar seti (5 parça)</p> <ul style="list-style-type: none"> • Sabunluk • Diş fırçalığı • Halka havluluk • Tuvalet kağıtlığı • Askı 		328

Easy aksesuar set olarak satılmaktadır,
set ürünlerinin tekil satışı yoktur.



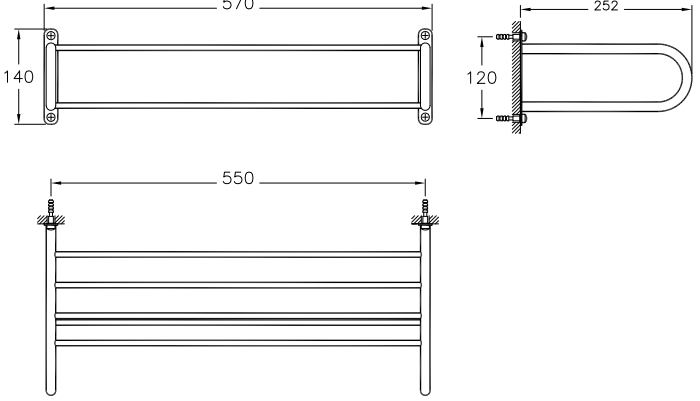



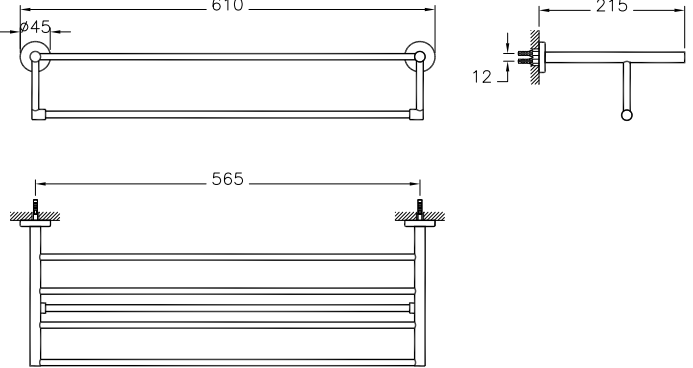


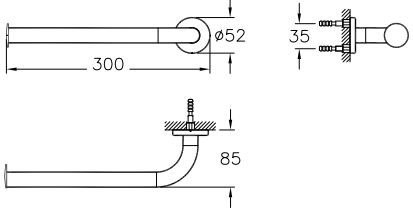
Arkitekta Aksesuar

Ürün/Kod	Ürün açıklamaları	Kaplama	Fiyat (TL)*
A44367	 Sıvı sabunluk (tezgah üzeri)	Parlak paslanmaz çelik	339
A44370	 Sıvı sabunluk (duvardan)	Parlak paslanmaz çelik	349
A44505	 Sıvı sabunluk (duvardan)	Paslanmaz çelik	679
A44333	 Sıvı sabunluk (duvardan)	Krom	1.036
A44285	 Ankastre sıvı sabunluk	Krom	275



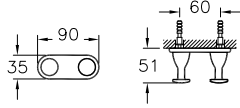


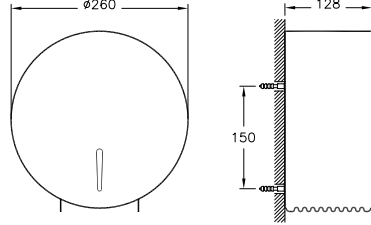


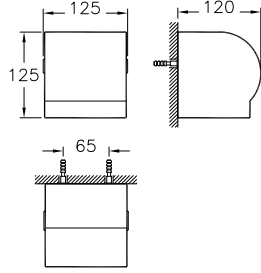


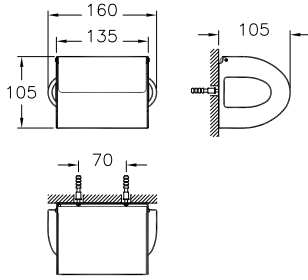
Arkitekta Aksesuar

Ürün/Kod	Ürün açıklamaları	Kaplama	Fiyat (TL)*
A44047	 <ul style="list-style-type: none"> • Kilitlesiz • 1000 ml • Alttan doldurma • Plastik kap 	Krom	187
A44276	 <ul style="list-style-type: none"> • Krom görümlü paslanmaz çelik malzeme 	Krom	307
A44277	 <ul style="list-style-type: none"> • Krom görümlü paslanmaz çelik malzeme 	Krom	316
A44225	 <ul style="list-style-type: none"> • Paslanmaz çelik malzeme 	Krom	642

Arkitekta Aksesuar



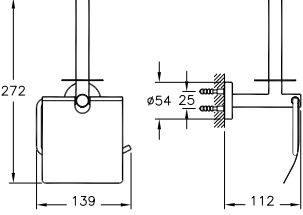


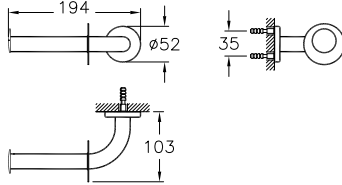


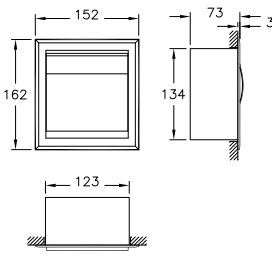


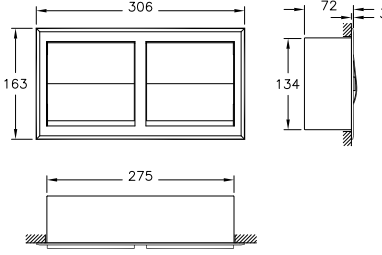
Ürün/Kod	Ürün açıklamaları	Kaplama	Fiyat (TL)*
A44373 ◆ 	Havlu rafı	Krom	659
	• Piriç üzeri krom kaplama		
A44340 	Havlu rafı	Krom	464
A4434023 	Havlu rafı	Altın	582
	• Piriç üzeri krom kaplama		
A44284 ◆ 	Kağıt havluluk	Krom	202
	• Piriç üzeri krom kaplama		

Arkitekta Aksesuar



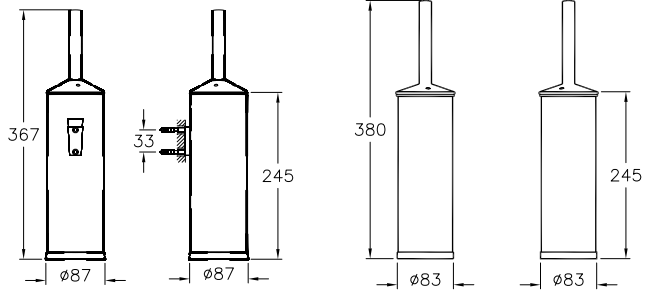



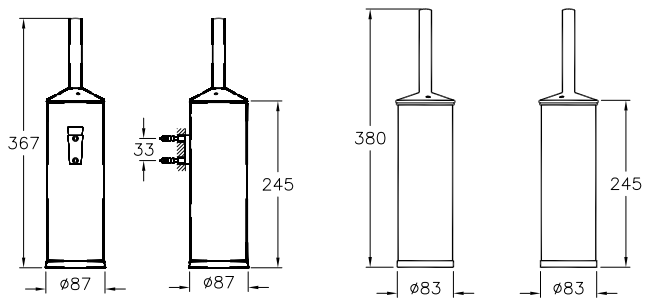


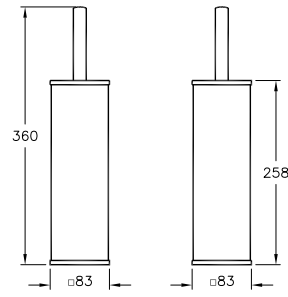
Ürün/Kod	Ürün açıklamaları	Kaplama	Fiyat (TL)*
A44081 	Askı (ikili)	Krom	144
	• Zamak üzeri krom kaplama		
A44971 	Tuvalet kağıtlığı (yuvarlak)	Paslanmaz çelik	645
	• Paslanmaz çelik malzeme		
A44381 	Tuvalet kağıtlığı (kapaklı)	Paslanmaz çelik	187
	• Paslanmaz çelik malzeme		
A44228 	Tuvalet kağıtlığı	Parlak paslanmaz çelik	275
	• Paslanmaz çelik malzeme		

• Eczacıbaşı Yapı Gereçleri San. ve Tic. A.Ş.'nin ürünler ve teknik detaylarında değişiklik yapma hakkı saklıdır. • Banyo aksesuarları için garanti süresi 5 yıldır.

Arkitekta Aksesuar




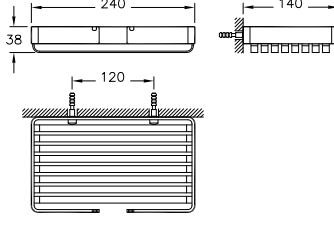


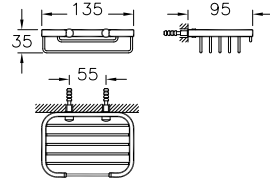


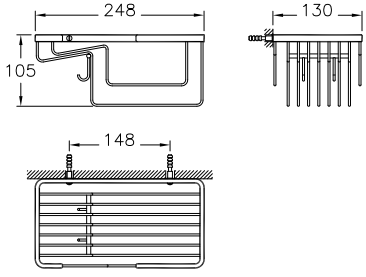


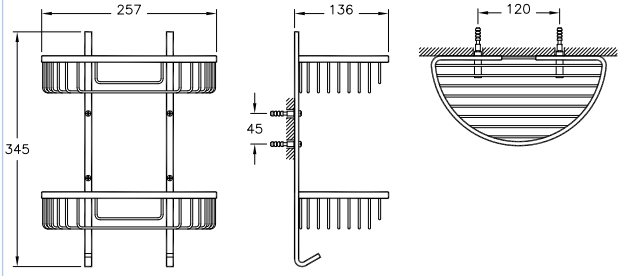
Ürün/Kod	Ürün açıklamaları	Kaplama	Fiyat (TL)*
A44968	 Tuvalet kağıtlığı (kapaklı, yedekli)	Krom	328
	<ul style="list-style-type: none"> Paslanmaz çelik malzeme 		
A44272	 Tuvalet / yedek tuvalet kağıtlığı	Krom	202
	<ul style="list-style-type: none"> Yatay-dikey kullanım 		
A44415	 Ankastr tuvalet kağıtlığı (tekli, kapaklı)	Paslanmaz çelik	235
	<ul style="list-style-type: none"> Sıva altı montajı yapılmalıdır. Paslanmaz çelik malzeme 		
A44416	 Ankastr tuvalet kağıtlığı (ikili)	Paslanmaz çelik	413
	<ul style="list-style-type: none"> Sıva altı montajı yapılmalıdır. Paslanmaz çelik malzeme 		

Arkitekta Aksesuar




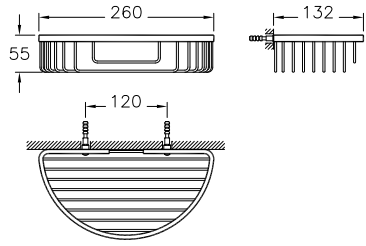


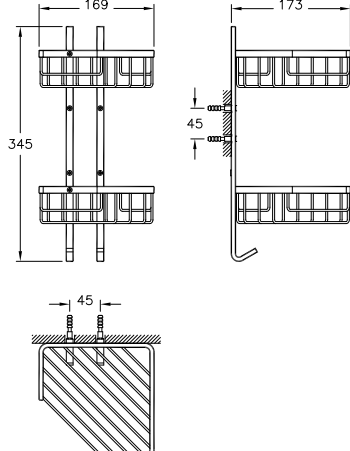



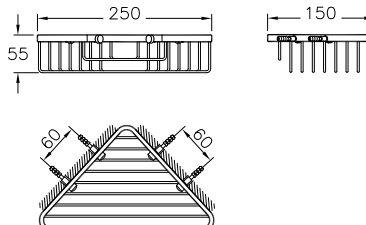
Ürün/Kod	Ürün açıklamaları	Kaplama	Fiyat (TL)*
A4429423 ◆ 	Tuvalet fırçalığı (yerden)	Altın	339
	<ul style="list-style-type: none"> • Kapaklı • Beyaz fırça • Paslanmaz üzeri altın PVD kaplama 	 <p>A44287 A44294</p>	
A44287 ◆ 	Tuvalet fırçalığı (duvardan)	Parlak paslanmaz çelik	295
A44294 ◆ 	Tuvalet fırçalığı (yerden)	Parlak paslanmaz çelik	271
	<ul style="list-style-type: none"> • Kapaklı • Beyaz fırça • Krom görünümlü paslanmaz çelik malzeme 	 <p>A44287 A44294</p>	
A44382 	Tuvalet fırçalığı	Krom	316
	<ul style="list-style-type: none"> • Kapaklı • Beyaz fırça • Krom görünümlü paslanmaz çelik malzeme 		

• Eczacıbaşı Yapı Gereçleri San. ve Tic. A.Ş.'nin ürünler ve teknik detaylarında değişiklik yapma hakkı saklıdır. • Banyo aksesuarları için garanti süresi 5 yıldır.



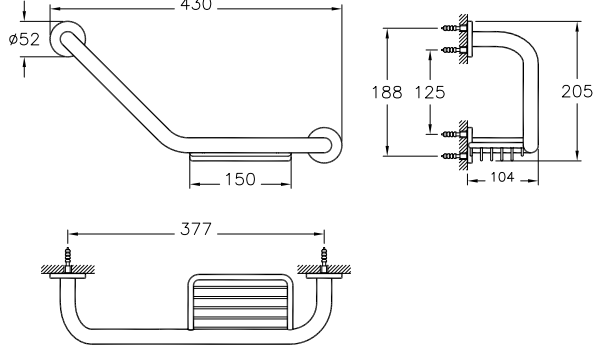



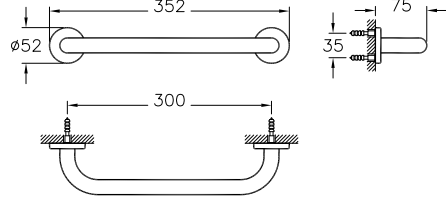


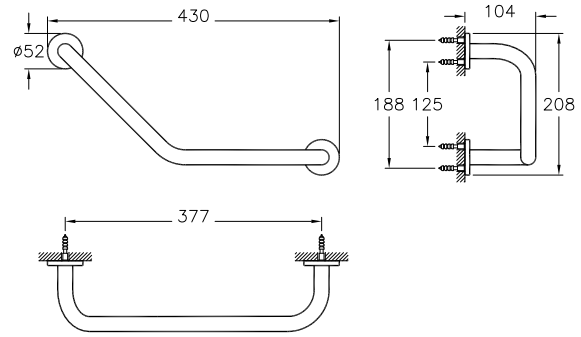
Arkitekta Aksesuar

Ürün/Kod	Ürün açıklamaları	Kaplama	Fiyat (TL)*
A44248 ◆	 Süngerlik	Krom	585
A4424823 ◆	 Süngerlik	Altın	703
	<ul style="list-style-type: none"> • Altın PVD kaplama • Pirinç malzeme 		
A44378	 Malzemelik	Krom	113
	<ul style="list-style-type: none"> • Krom görünümlü paslanmaz çelik malzeme 		
A44042 ◆	 Malzemelik	Krom	298
	<ul style="list-style-type: none"> • Krom görünümlü paslanmaz çelik malzeme 		
A44053 ◆	 Malzemelik (ikili)	Krom	527
	<ul style="list-style-type: none"> • Krom görünümlü paslanmaz çelik malzeme 		



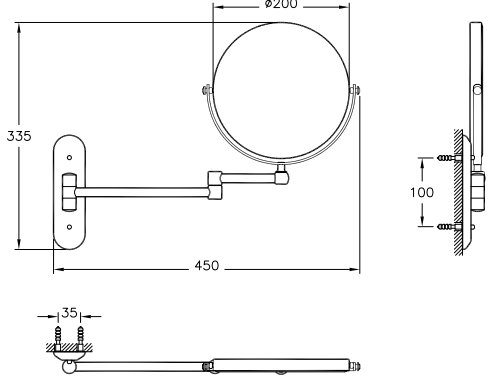


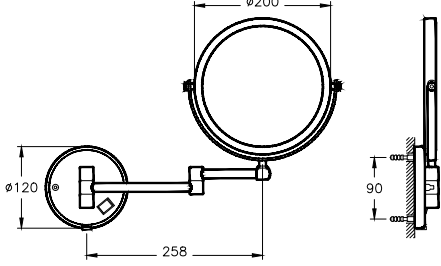


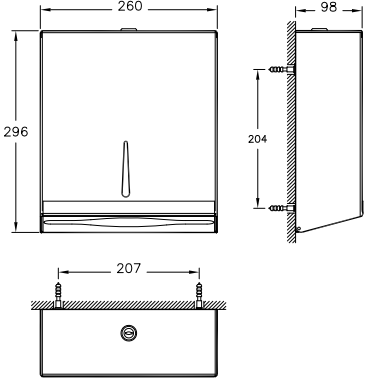


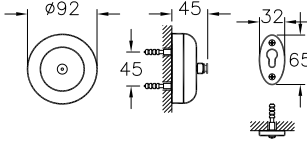
Arkitekta Aksesuar

Ürün/Kod	Ürün açıklamaları	Kaplama	Fiyat (TL)*
A44052	 Malzemelik (tekli)	Krom	271
A4405223	 Malzemelik (tekli)	Altın	321
	<ul style="list-style-type: none"> Krom ve altın görünümlü paslanmaz çelik malzeme 		
A44051 ◆	 Köşe malzemelik (ikili)	Krom	527
	<ul style="list-style-type: none"> Krom görünümlü paslanmaz çelik malzeme 		
A44380 ◆	 Köşe malzemelik (tekli)	Krom	173
A4438023	 Köşe malzemelik (tekli)	Altın	217
	<ul style="list-style-type: none"> Krom ve altın görünümlü paslanmaz çelik malzeme 		





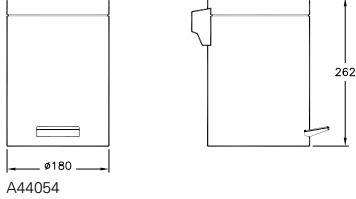
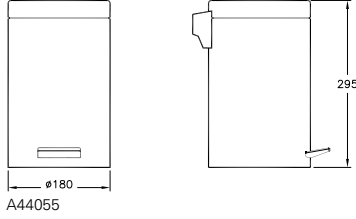
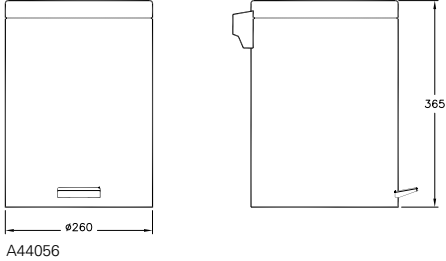


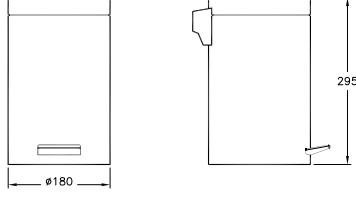

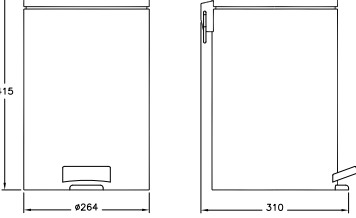
Arkitekta Aksesuar

Ürün/Kod	Ürün açıklamaları	Kaplama	Fiyat (TL)*
A44374	 Küvet tutamağı (süngerlikli)	Krom	381
	 <ul style="list-style-type: none"> Sağ veya solda kullanım Krom görünümlü paslanmaz çelik malzeme 		
A44375 ◆	 Küvet tutamağı	Krom	271
A4437523	 Küvet tutamağı	Altın	321
	 <ul style="list-style-type: none"> Krom görünümlü paslanmaz çelik malzeme <p>A4437523 1 Nisan 2019 tarihi itibarıyla satış hattından kaldırılacaktır.</p>		
A44376	 Küvet tutamağı	Krom	207
	 <ul style="list-style-type: none"> Krom görünümlü paslanmaz çelik malzeme 		




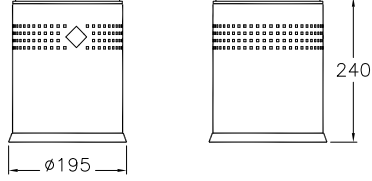
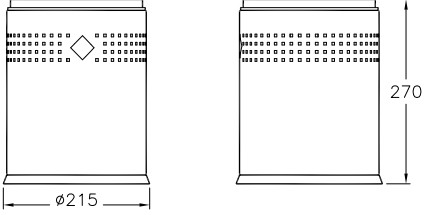


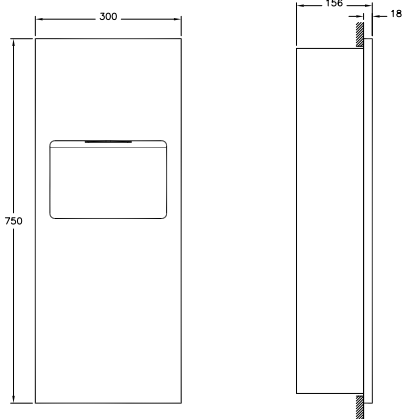
Arkitekta Aksesuar

Ürün/Kod	Ürün açıklamaları	Kaplama	Fiyat (TL)*
A44009 	Makyaj, traş aynası	Krom	585
	<ul style="list-style-type: none"> • Normal ve 2x büyüteçli olmak üzere iki yüzeylidir. • Krom görünlü paslanmaz çelik malzeme 		
A44010 	Makyaj traş aynası (ledli)	Krom	779
	<ul style="list-style-type: none"> • 3x büyüteçli ve çift yüzeyi aynalıdır. • Krom görünlü paslanmaz çelik malzeme <p>1 Nisan 2019 tarihi itibariyle satış hattından kaldırılacaktır.</p>		
A44351 	☆ağıt dispenser	Paslanmaz çelik	854
	<ul style="list-style-type: none"> • Anahtarlı • Çift kat 300 adet, tek kat 375 adet "maraton kağıt" kapasiteli • Paslanmaz çelik malzeme 		
A44377 	Çamaşır ipi	Parlak paslanmaz çelik	142
	<ul style="list-style-type: none"> • 2 metre uzunluğundadır. • Krom görünlü paslanmaz çelik malzeme 		

Arkitekta Aksesuar



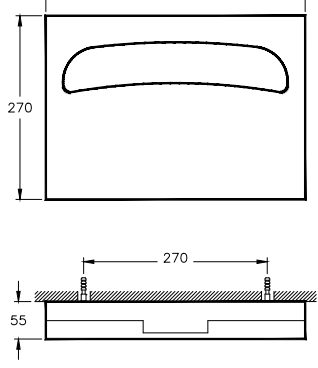
Ürün/Kod	Ürün açıklamaları	Kaplama	Fiyat (TL)*
A44054 ◆ 	Çöp kovası (3 litre)	Parlak paslanmaz çelik	304
A44055 ◆ 	Çöp kovası (4,5 litre)	Parlak paslanmaz çelik	381
A44056 	Çöp kovası (12 litre)	Parlak paslanmaz çelik	503
	<ul style="list-style-type: none"> • Kovalı • Pedallı • 304 paslanmaz çelik malzeme 	 A44054	 A44055
		 A44056	
A44012 ◆ 	Çöp kovası (yavaş kapanır)-(4,5 litre)	Parlak paslanmaz çelik	416
	<ul style="list-style-type: none"> • Kovalı • Pedallı • 304 paslanmaz çelik malzeme 	 	
A44017 	Çöp kovası (yavaş kapanır)-(20 litre)	Paslanmaz çelik	538
	<ul style="list-style-type: none"> • Yavaş kapanır kapak • Kovalı • Pedallı • 304 paslanmaz çelik malzeme 	 	

Arkitekta Aksesuar





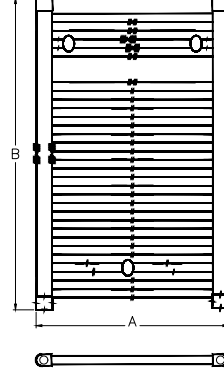




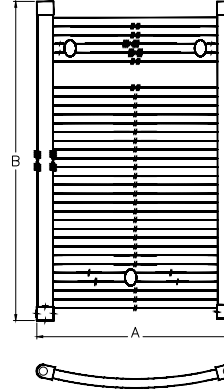


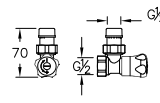
Ürün/Kod	Ürün açıklamaları	Kaplama	Fiyat (TL)*
A44048	 Çöp kovası (3 litre)	Parlak paslanmaz çelik	260
A44066	 Çöp kovası (5 litre)	Parlak paslanmaz çelik	304
	<ul style="list-style-type: none"> • Kapaksız • Kovalı • 304 paslanmaz çelik malzeme 	 <p>A44048</p>  <p>A44066</p>	
A44970	 Kağıt havluluk+çöp kovası	Paslanmaz çelik	2.786
	<ul style="list-style-type: none"> • Sıva altı montaj yapılmalıdır. • 7lt hacim (çöp kovası) • 304 paslanmaz çelik malzeme 		

• Eczacıbaşı Yapı Gereçleri San. ve Tic. A.Ş.'nin ürünler ve teknik detaylarında değişiklik yapma hakkı saklıdır. • Banyo aksesuarları için garanti süresi 5 yıldır.

Arkitekta Aksesuar

Ürün/Kod	Ürün açıklamaları	Kaplama	Fiyat (TL)*
A44341	 Klozet kapak örtüsü dispenseri	Paslanmaz çelik	564
	<ul style="list-style-type: none"> • 304 paslanmaz çelik malzeme 		

Artepan

Ürün/Kod	Ürün açıklamaları	Kaplama	Fiyat (TL)*												
A44845 ◆ 	Düz formlu 500x770 mm	Krom	1.299												
A44846 ◆ 	Düz formlu 500x1150 mm	Krom	1.814												
A44849 	Düz formlu 600x1150 mm	Krom	1.911												
	<ul style="list-style-type: none"> • 500x770 mm (bağlantı eksenleri 455 mm) • 500x1150 mm (bağlantı eksenleri 455 mm) • 600x1150 mm (bağlantı eksenleri 555 mm) • Duvar bağlantı parçaları ürüne dahildir. • Radyatör valfleri ürüne dahil değildir. 		<table border="1" data-bbox="1149 674 1324 746"> <thead> <tr> <th>ÜRÜN KODU</th> <th>A (mm)</th> <th>B (mm)</th> </tr> </thead> <tbody> <tr> <td>A44845</td> <td>500</td> <td>770</td> </tr> <tr> <td>A44846</td> <td>500</td> <td>1150</td> </tr> <tr> <td>A44849</td> <td>600</td> <td>1150</td> </tr> </tbody> </table>	ÜRÜN KODU	A (mm)	B (mm)	A44845	500	770	A44846	500	1150	A44849	600	1150
ÜRÜN KODU	A (mm)	B (mm)													
A44845	500	770													
A44846	500	1150													
A44849	600	1150													
A44851 ◆ 	Oval formlu 500x770 mm	Krom	1.356												
A44852 ◆ 	Oval formlu 500x1150 mm	Krom	1.937												
A44855 	Oval formlu 600x1150 mm	Krom	2.022												
	<ul style="list-style-type: none"> • 500x770 mm (bağlantı eksenleri 455 mm) • 500x1150 mm (bağlantı eksenleri 455 mm) • 600x1150 mm (bağlantı eksenleri 555 mm) • Duvar bağlantı parçaları ürüne dahildir. • Radyatör valfleri ürüne dahil değildir. 		<table border="1" data-bbox="1149 1236 1324 1308"> <thead> <tr> <th>ÜRÜN KODU</th> <th>A (mm)</th> <th>B (mm)</th> </tr> </thead> <tbody> <tr> <td>A44851</td> <td>500</td> <td>770</td> </tr> <tr> <td>A44852</td> <td>500</td> <td>1150</td> </tr> <tr> <td>A44855</td> <td>600</td> <td>1150</td> </tr> </tbody> </table>	ÜRÜN KODU	A (mm)	B (mm)	A44851	500	770	A44852	500	1150	A44855	600	1150
ÜRÜN KODU	A (mm)	B (mm)													
A44851	500	770													
A44852	500	1150													
A44855	600	1150													
A43011 ◆ 	Radyatör valfi (köşe)	Krom	120												
	<ul style="list-style-type: none"> • G 1/2" radyatör valfi • Klasik açma-kapama • Krom volanlı 														

Teknik Bilgiler

Armatür lavabo uyum tablosu	488-505
Daha dayanıklı, daha pratik, daha estetik	506-507
Ankastre banyo/duş bataryası önerilen montaj ölçüleri	508
Ankastre banyo/duş bataryası kullanım şekilleri	509
Isıl güç tablosu	510
Dirsekler uyum tablosu	510

Artema armatür & VitrA lavabo uyum tablosu

		Armatürler																			
Dynamic S	Solid S	Aquatech										Nest Trendy	X-Line	Memoria	Elegance	Brava	Sento	Suit U	Suit L		
A40962																					
A40950																					
A40973																					
A42542																					
A40951																					
A42440																					
A42441																					
A42442																					
A47037																					
A47020-A47021																					
A47043-A47046																					
A47100-A47101																					
A47102-A47103																					
A47104-A47105																					
A47106-A47107																					
A47006-A47007																					
A47008-A47009																					
A47001-A47002																					
A47003-A47004																					
A47005-A470054																					
A47059																					
A47060-A47061																					
A47062-A47063																					
A47064-A47065																					
A47066-A47067																					
A47068-A47069																					
A47070-A47071																					
A47072-A47073																					
A47074-A47075																					
A47076-A47077																					
A47078-A47079																					
A47080-A47081																					
A47082-A47083																					
A47012																					
A42312																					
A42300																					
A42305																					
A42301																					
A42309																					
A42303																					
A42240																					
A42321																					
A42325																					
A42386																					
A42387																					
A42402																					
A42399																					
A42326																					
A42322																					
A4233557																					
A4231457																					
A4231557																					
A42329																					
A42330																					
A42332																					
A42331																					
A42345																					
A42337																					
A42338																					
A42339																					
A42341																					
A42352																					
A42353																					
A42355																					
A42354																					
A42394																					
A42521																					
A42520																					
A42522																					
A42523																					
A42524																					
A42539																					
A42481																					
A42467																					
A42483																					
A42469																					
A42487																					
A42450																					
A42466																					
A42482																					
A42468																					
A42470																					
A42486																					

Güncel tablo için artema.com.tr adresine bakınız.

• Eczacıbaşı Yapı Gereçleri San. ve Tic. A.Ş.'nin ürünler ve teknik detaylarında değişiklik yapma hakkı saklıdır.

Artema armatür & VitrA lavabo uyum tablosu

		Armatürler																			
Dynamic S	Solid S	Aquatech										Nest Trendy	X-Line	Memoria	Elegance	Brava	Sento	Suit U	Suit L		
A40962																					
A40950																					
A40973																					
A42542																					
A40951																					
A42440																					
A42441																					
A42442																					
A47037																					
A47020-A47021																					
A47043-A47046																					
A47100-A47101																					
A47102-A47103																					
A47104-A47105																					
A47106-A47107																					
A47006-A47007																					
A47008-A47009																					
A47001-A47002																					
A47003-A47004																					
A47005-A47004																					
A47059																					
A47060-A47061																					
A47062-A47063																					
A47064-A47065																					
A47066-A47067																					
A47068-A47069																					
A47070-A47071																					
A47072-A47073																					
A47074-A47075																					
A47076-A47077																					
A47078-A47079																					
A47080-A47081																					
A47082-A47083																					
A47012																					
A42312																					
A42310																					
A42308																					
A42301																					
A42309																					
A42303																					
A42240																					
A42321																					
A42325																					
A42386																					
A42387																					
A42402																					
A42399																					
A42326																					
A42322																					
A4233557																					
A4231457																					
A4231557																					
A42329																					
A42330																					
A42332																					
A42331																					
A42345																					
A42337																					
A42338																					
A42339																					
A42341																					
A42352																					
A42353																					
A42355																					
A42354																					
A42394																					
A42394																					
A42521																					
A42520																					
A42522																					
A42523																					
A42524																					
A42539																					
A42481																					
A42467																					
A42483																					
A42469																					
A42497																					
A42450																					
A42466																					
A42482																					
A42468																					
A42470																					
A42486																					

Güncel tablo için artema.com.tr adresine bakınız.

• Eczaıbaşı Yapı Gereçleri San. ve Tic. A.Ş.'nin ürünler ve teknik detaylarında değişiklik yapma hakkı saklıdır.


Artema armatür & VitrA lavabo uyum tablosu

		Armatürler															
Dynamic S	Solid S	Aquatech								Nest Trendy	X-Line	Memoria	Elegance	Brava	Sento	Suit U	Suit L
A40962																	
A40950																	
A40973																	
A42542																	
A40951																	
A42440																	
A42441																	
A42442																	
A47037																	
A47020-A47021																	
A47043-A47046																	
A47100-A47101																	
A47102-A47103																	
A47104-A47105																	
A47106-A47107																	
A47006-A47007																	
A47008-A47009																	
A47001-A47002																	
A47003-A47004																	
A47005-A47004																	
A47059																	
A47060-A47061																	
A47062-A47063																	
A47064-A47065																	
A47066-A47067																	
A47068-A47069																	
A47070-A47071																	
A47072-A47073																	
A47074-A47075																	
A47076-A47077																	
A47078-A47079																	
A47080-A47081																	
A47082-A47083																	
A47012																	
A42312																	
A42300																	
A42306																	
A42301																	
A42309																	
A42303																	
A42240																	
A42321																	
A42325																	
A42386																	
A42387																	
A42402																	
A42399																	
A42326																	
A42322																	
A42335/57																	
A42314/57																	
A42315/57																	
A42329																	
A42330																	
A42332																	
A42331																	
A42345																	
A42337																	
A42338																	
A42339																	
A42341																	
A42352																	
A42353																	
A42354																	
A42359																	
A42481																	
A42483																	
A42489																	
A42497																	
A42450																	
A42466																	
A42482																	
A42468																	
A42470																	
A42466																	

Güncel tablo için artema.com.tr adresine bakınız.

• Eczacıbaşı Yapı Gereçleri San. ve Tic. A.Ş.'nin ürünler ve teknik detaylarında değişiklik yapma hakkı saklıdır.

Daha dayanıklı, daha pratik, daha estetik



Avrupa su etiketi

Avrupa Su Etiketleri, armatürlerin su tüketim seviyesini gösterir. A sınıfı su tüketimi aynı konfor ile maksimum su tasarrufunu temsil eder.



Enerji tasarrufu

90 derece açı ile çalışan BluEco kartuş, orta konumda açıldığında sadece soğuk su vererek kombinizin gereksiz yere çalışmasına ve enerji harcamasına engel olur.



Maksimum hijyen

Yüksek hijyenik standartlarıyla Artema armatürlerinde, suyun temas ettiği tüm alanlar hijyenik ve insan sağlığı için zararsız malzemeler kullanılarak üretilmiştir. Suyun rengini, tadını ve kokusunu en doğal haliyle korur.



Ayarlanabilir kartuş

Artema armatürleri ısı ve debi limitörlü kartuşları sayesinde enerji ve su tüketiminde ekstra tasarruf sağlar.



Kolay temizlik

Artema armatürlerinin özel perlatörleri, silikon yapıları sayesinde küçük bir el temasıyla kolayca temizlenir. Temiz tutulan perlatörler her zaman düzgün su akışı sağlar ve ürün ömrünü uzatır.



Hareketli perlatör

Artema hareketli perlatör su akış yönünü tek dokunuşla değiştirebilme rahatlığı sunar. Suyun lavabo içinde istenen bölgeye akmasını ve farklı lavabo ölçüleriyle uyum içinde kullanılmasını sağlar.

Daha dayanıklı, daha pratik, daha estetik



Akış çeşitliliği

Artema, farklı kullanıcı tercihlerine cevap verecek üç ayrı su akış seçeneği sunuyor. Standart, Doğal ve Dikdörtgen su akışı alternatifleri kullanıcılarına farklı deneyimler yaşıyor, armatür tasarım çizgileri ile uyumlu su akış formları sağlıyor.



Boyut çeşitliliği

Farklı kullanım ve montaj ihtiyaçlarına yönelik geniş ürün gamıyla Artema, her banyo tasarımının gereklerine uygun zengin boyut çeşitliliği sunuyor.



Uzun ömürlü renkler

Artema, PVD kaplama teknolojisi ile sıradan kaplamaya kıyasla 10 kat daha dayanıklı ve uzun ömürlü yüzeylere sahip kaplama seçenekleri sunuyor.

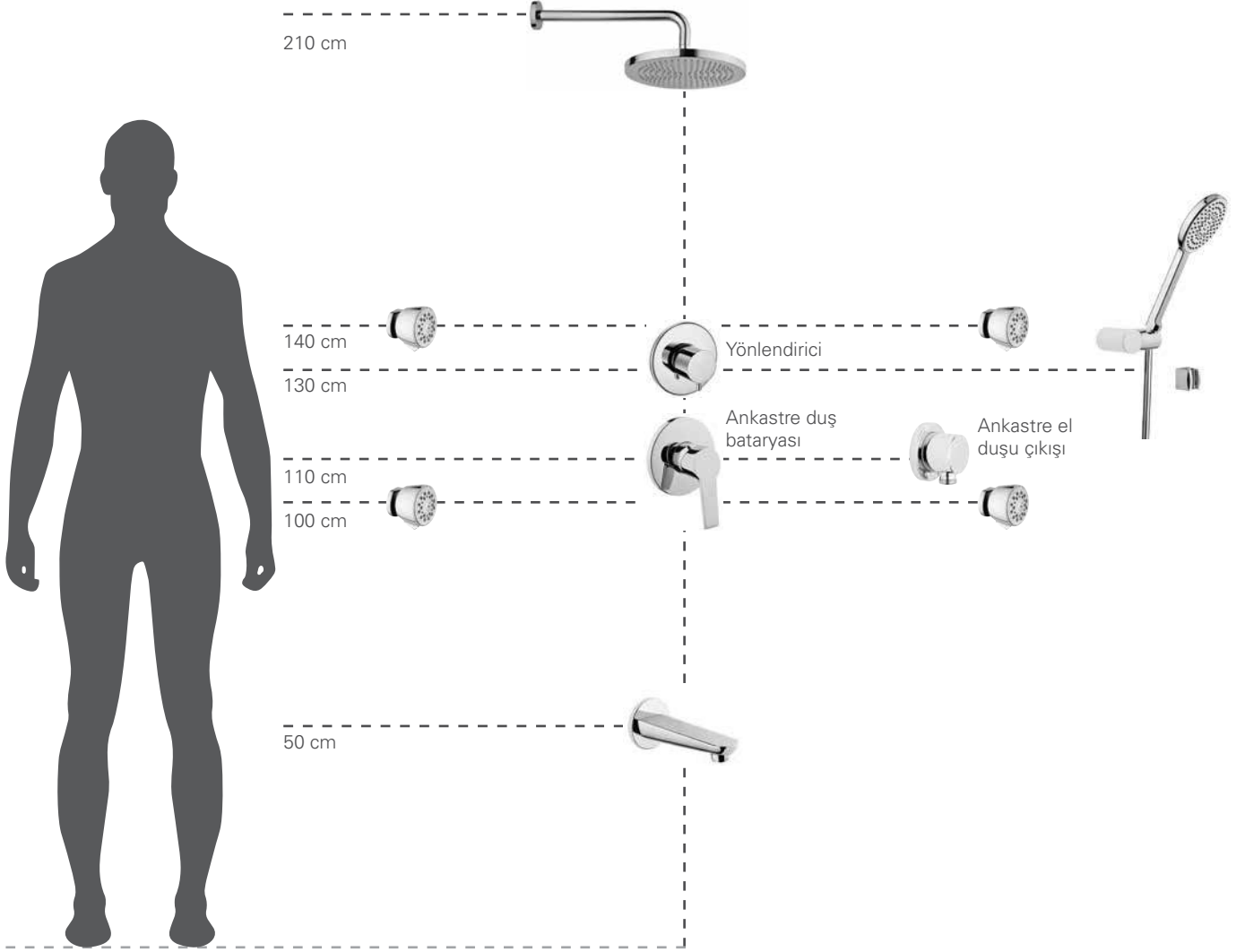


Stil çeşitliliği

Artema banyo armatürleri, değişen zevkler, stiller ve beklentileri karşılayacak farklı tasarım dünyalarına uygun ürünleri en yenilikçi tasarımlarla buluşturuyor.



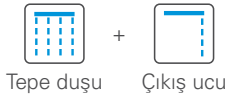
Ankastre banyo/duş bataryası - Önerilen montaj ölçüleri



* Bu ölçüler duş alanında ayak basılan zemine göre verilmiştir.

Ankastre banyo/duş bataryası - Kullanım şekilleri

Kombinasyon 1




- Ankastre banyo bataryası 2 yönlendiricilidir.
 - 1. yol çıkış ucuna
 - 2. yol ise tepe duşuna yönlendirir.
- Bu kombinasyon aşağıdaki seriler ile uygulanabilir: Brava, T4, Style X, Nest Trendy, Matrix, Z-Line, Pure, Q-Line, X-Line, Flo S, Minimax S, Axe S, Dynamic S, Solid S, Suit

Kombinasyon 2



- Ankastre banyo bataryası 2 yönlendiricilidir.
 - 1. yol çıkış ucuna
 - 2. yol ise tepe duşuna yönlendirir.
- El duşuna yönlendirme çıkış ucundan yapılır.
- Bu kombinasyon aşağıdaki seriler ile uygulanabilir: Style X, Matrix, Z-Line, Pure, X-Line, Q-Line, Flo S, Minimax S, Axe S, Dynamic S, Solid S, Suit

Kombinasyon 3



- Ankastre duş bataryası tek yönlüdür.
- Tepe duşu, el duşu ve çıkış ucu kombinasyonunu kullanabilmek için 3 yönlü yönlendirici kullanılmalıdır.
- Çıkış ucu modelinde el duşu çıkışı olmadığı için ankastre el duşu çıkışı kullanılması gerekir.
- Bu kombinasyon aşağıdaki seriler ile uygulanabilir: Q-Line, Flo S, Minimax S

Kombinasyon 4



- Ankastre duş bataryası tek yönlüdür. El duşu çıkışı çıkış ucu kullanılarak el duşu ile kombinlenebilir.
- Bu kombinasyon aşağıdaki seriler ile uygulanabilir: Style X, Matrix, Z-Line, Pure, X-Line, Q-Line, Flo S, Minimax S, Axe S, Dynamic S, Solid S

Isıl güç tablosu

Ürün Kodu	Isıl güç		Net ağırlık (kg)	Boru adedi
	Kcal/h	Watt		
A44845	222	258	7	16
A44846	304	354	10,1	23
A44849	364	423	11,3	23
A44851	222	258	7	16
A44852	304	354	10,1	23
A44855	364	423	11,3	23

Tepe duşları-dirsekler uyum tablosu

DİRSEKLER	A45649 Tavandan dirsek (kısa)	A4564923 Tavandan dirsek - altın (kısa)	A45650 Tavandan dirsek (uzun)	A4565023 Tavandan dirsek - altın (uzun)	A45651 Duvardan dirsek (uzun)	A4565123 Duvardan dirsek - altın (uzun)	A45652 Duvardan dirsek (uzun)	A45653 Duvardan dirsek (kısa)
A45708STA Rain L	✓	✗	✓	✗	✓	✗	✓	✗
A45634 Theraphy 5F	✗	✗	✗	✗	✗	✗	✗	✓
A45635 Solo C	✗	✗	✗	✗	✗	✗	✗	✓
A45707STA Rain Q	✓	✗	✓	✗	✓	✗	✓	✗
A45638 Vichy XL	✓	✗	✓	✗	✓	✗	✓	✗
A45640 Lite	✓	✗	✓	✗	✓	✗	✓	✗
A45640STA Lite	✓	✗	✓	✗	✓	✗	✓	✗
A45673 Lite LS 300 mm	✓	✗	✓	✗	✓	✗	✗	✗
A45674 Lite LC 300 mm	✓	✗	✓	✗	✓	✗	✗	✗
A4567423 Lite LC 300 mm	✗	✓	✗	✓	✗	✗	✗	✗
A45644 Aquamax	✗	✗	✗	✗	✗	✗	✗	✓
A45645 Lite LS 400 mm	✓	✗	✓	✗	✗	✗	✗	✗
A45646 Lite LC 400 mm	✓	✗	✓	✗	✗	✗	✗	✗
A4564623 Lite LC 400 mm	✗	✓	✗	✓	✗	✗	✗	✗
A45631 Shine Round	✓	✗	✓	✗	✓	✗	✓	✗
A45631STA Shine Round	✓	✗	✓	✗	✓	✗	✓	✗
A4563123 Shine Round	✗	✓	✗	✓	✗	✗	✗	✗
A45632 Shine Square	✓	✗	✓	✗	✓	✗	✓	✗
A45632STA Shine Square	✓	✗	✓	✗	✓	✗	✓	✗
A45659 Elegance	✓	✗	✓	✗	✓	✗	✗	✗
A4565923 Elegance	✗	✓	✗	✓	✗	✓	✗	✗

✓ Uyumlu

✗ Uyumlu Değil

• Eczacıbaşı Yapı Gereçleri San. ve Tic. A.Ş.'nin ürünler ve teknik detaylarında değişiklik yapma hakkı saklıdır.

Banyo Mobilyaları

1 NİSAN 2018 TARİHİ İTİBARIYLA SATIŞ HATTINA ALINAN SERİLER

- Integra

1 TEMMUZ 2018 TARİHİ İTİBARIYLA SATIŞ HATTINA ALINAN SERİLER

- Valarte

1 NİSAN 2019 TARİHİ İTİBARIYLA SATIŞ HATTINDAN KALDIRILACAK SERİLER

- Gala Classic
- T4
- Ecora

1 NİSAN 2019 TARİHİ İTİBARIYLA SATIŞ HATTINDAN KALDIRILACAK TEKİL ÜRÜNLER

- System Fit
 - Metalik vizon ve Gri meşe renkleri
 - 47 cm derinliğe sahip lavabo dolapları
- S50+
 - Hasiente siyah renk seçeneği
- Aynalar
 - Hasiente siyah, Hasiente kahve, Metalik vizon, Gri meşe renkleri
- Ek Modüller
 - Hasiente siyah, Hasiente kahve, Metalik vizon, Gri meşe renkleri

Basılı malzeme üzerindeki renkler gerçek dokular ile birebir örtüşmeyebilir.

Banyo mobilyası gerçek renklerini görebileceğiniz renk kartelaları için detaylı bilgiyi BM-253 nolu sayfada bulabilirsiniz.

Vitra-Artema yetkili servisleri tarafından bedelsiz montaj yapılan serilerde ayna serisi de bedelsiz montaj hizmetine dahildir.

Armatür deliksiz ibaresi bulunan lavabolar armatür deliksiz sevk edilip, yetkili servis tarafından yerinde delinir.

Banyo Mobilyaları İkon Açıklamaları

	<p>Doğal kaplama Mobilyaların yüzeyi gerçek ahşap kaplamadır.</p>
	<p>Hareket sensörü Hareketi algılayarak açıp kapanan aydınlatma sistemleriyle banyolar artık daha konforlu.</p>
	<p>Dokunmatik sensör Aç-kapat butonuna ihtiyaç duymadan dokunmayı algılayarak kullanıcıya tepki veren aydınlatma sistemleri.</p>
	<p>Ambiyans LED aydınlatma Ambiyans LED aydınlatmalar ile banyolarda şık atmosferler yaratılabilir.</p>
	<p>Kuılamalı LED aydınlatma Kuılamalı LED aydınlatma, kuılanmış ayna altına gizlenmiş ışığı sayesinde kullanıcının yüzünü aydınlatarak fonksiyonel bir kullanım imkanı sunar.</p>
	<p>Armatür LED aydınlatma Ayna üzerinde yer alan armatür LED aydınlatmaların güçlü tepe ışığı sayesinde kullanıcının yüzü net bir şekilde aydınlanır.</p>
	<p>İç aydınlatma İç aydınlatma seçenekleriyle mobilyaların saklama alanlarının kullanım sırasında aydınlık olması sağlanır.</p>
	<p>Buğu yapmayan ayna Buğu yapmayan ayna modelleri ile VitrA, hayatı kolaylaştıran çözümler sunar.</p>
	<p>Büyüteçli ayna Büyüteçli ayna farklı kullanım alanları için işlevsellik sağlar.</p>
	<p>Duble ayna Duble ayna modelleri, banyolar için konforlu ve estetik çözümler sunar.</p>
	<p>Yavaş kapanır Çekmece ve kapakların kendini yavaşlatma özelliği çocuklar ve yaşlılar için güvenli ve sessiz kullanım sağlar.</p>
	<p>Bas aç Yalın ve göz yormayan bir görünüm için kulpsuz tasarlanan mobilya çekmece, kapakları içe doğru basılarak açılır.</p>
	<p>Tam açılır Çekmecelerin tam açılır yapısı sayesinde eşyalar kolayca yerleştirilir ve yer kaybı olmaz.</p>
	<p>Özel ihtiyaçlar Her türlü yaşlı ve bedensel engelli ihtiyacına yönelik olarak tasarlanan VitrA banyo ürünleri banyo alanında pratiklik sağlarken, tekerlekli sandalye ile kullanıma uygundur.</p>
	<p>Priz Dolap içine yerleştirilen prizler banyolara kullanışlı ve estetik çözümler sunar.</p>
	<p>Cam raflar Cam raf modelleri banyolara zarafet getirirken işlevsel kullanım alanları yaratır.</p>
	<p>Yatay/Dikey kullanım İhtiyaca göre yatay ya da dikey olarak kullanılabilir.</p>

Seriler

Memoria	514
Gala Classic	524
İstanbul	534
Options Lux	540
Memoria Black & White	544
Memoria Elements	556
Elegance	560
Frame	568
Metropole	588
T4	602
System Infnit	616
System Fit	620
Valarte	634
Nest Trendy	652
Sento	666
Nest	684
S50+	691
Integra	696
Folda	718
Ecora	722
D-Light	730
S50	738
S20	741
Optima Demonte	750
Step Demonte	758
Aynalar	764
Dar Banyolar İçin	791
Ek Modüller	824

Memoria





DOĞAL KAPLAMA



MAT AMERİKAN
CEVİZ

MDF ÜZERİ LAKE



METALİK GRİ



DOĞAL KAPLAMA



HAREKET
SENSÖRÜ



DOKUNMATİK
SENSÖR



AMBİYANS
LED AYDINLATMA



KUMLAMALI
LED AYDINLATMA



İÇ AYDINLATMA



YAVAŞ KAPANIR





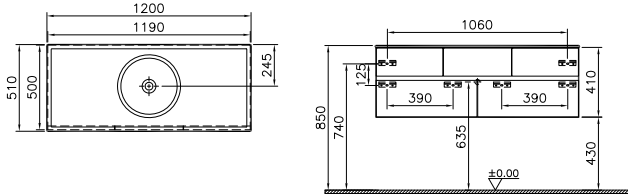


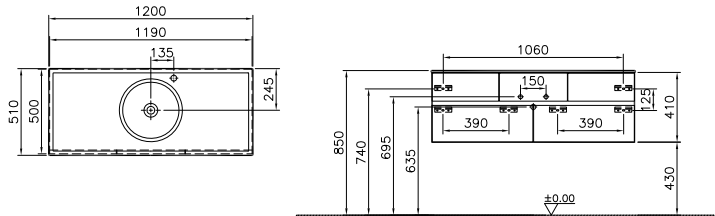


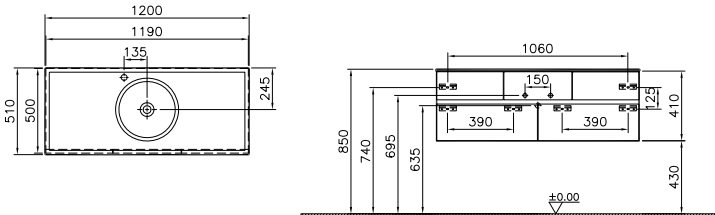
TAM AÇILIR



CAM RAFLAR

Memoria

Memoria Banyo Takımı'nda VitrA-Artema Yetkili Servisleri tarafından sadece perakende satışlarda bedelsiz montaj hizmeti verilmektedir. Bedelsiz montaj hizmeti geçerlilik süresi, fatura tarihinden itibaren 6 aydır.

Ürün Kodu	Montaj Kodu	Ürün Açıklamaları	Gövde/Kapak Malzemesi	Satış Fiyatı (TL)*	Montaj Fiyatı (TL)*
VERİLİ ÜRÜN Lavabo dolabı, seramik lavabolu, 120 cm					
58356	3000	Mat Amerikan ceviz	Doğal kaplama/ Doğal kaplama	17.664	145
58359	3000	Metalik gri	MDF üzeri lake/ MDF üzeri lake	16.820	145
		<p>GxDxY 120x51x41 cm 5710B003-0016 seramik lavabo dahildir.</p> <p>Armatür deliksiz 1 küçük, 1 büyük çekmece içi seperatör dahildir. Ankastr batarya ile kullanılması gerekir. A4231457 ankastr batarya ile kullanılması tavsiye edilir. Seramik kapaklı süzgeç dahildir. Sifon alt grubu ayrıca sipariş edilmelidir.</p>			
VERİLİ ÜRÜN Lavabo dolabı, seramik lavabolu, 120 cm					
58357	3000	Mat Amerikan ceviz	Doğal kaplama/ Doğal kaplama	17.664	145
58360	3000	Metalik gri	MDF üzeri lake/ MDF üzeri lake	16.820	145
		<p>GxDxY 120x51x41 cm 5710B003-0294 seramik lavabo dahildir.</p> <p>Sağdan armatür delikli 1 küçük, 1 büyük çekmece içi seperatör dahildir. A42329 ve A42330 bataryalar ile kullanılması tavsiye edilir. Seramik kapaklı süzgeç dahildir. Sifon alt grubu ayrıca sipariş edilmelidir.</p>			
VERİLİ ÜRÜN Lavabo dolabı, seramik lavabolu, 120 cm					
58358	3000	Mat Amerikan ceviz	Doğal kaplama/ Doğal kaplama	17.664	145
58361	3000	Metalik gri	MDF üzeri lake/ MDF üzeri lake	16.820	145
		<p>GxDxY 120x51x41 cm 5710B003-0052 seramik lavabo dahildir.</p> <p>Soldan armatür delikli 1 küçük, 1 büyük çekmece içi seperatör dahildir. A42329 ve A42330 bataryalar ile kullanılması tavsiye edilir. Seramik kapaklı süzgeç dahildir. Sifon alt grubu ayrıca sipariş edilmelidir.</p>			

- GxDxY Genişlik, Derinlik, Yüksekliği ifade eder. • Tüm ürünlerin kesin ölçüleri için teknik çizimleri referans alınır. • Tüm mobilyalar 2 yıl garanti kapsamındadır.
- Eczacıbaşı Yapı Gereçleri San. ve Tic. A.Ş.'nin ürünler ve teknik detaylarında değişiklik yapma hakkı saklıdır.
- * Tavsiye edilen azami satış fiyatıdır. Fiyatlara KDV dahil değildir.

Memoria








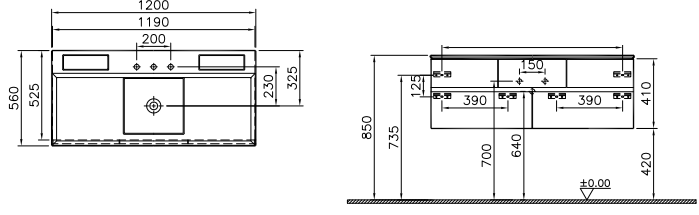







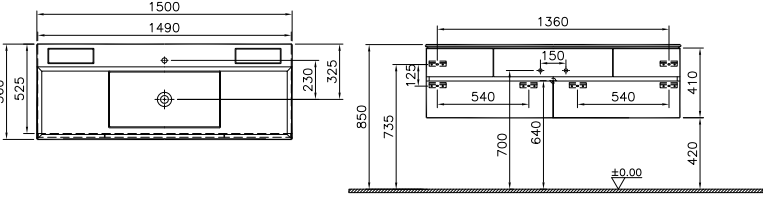







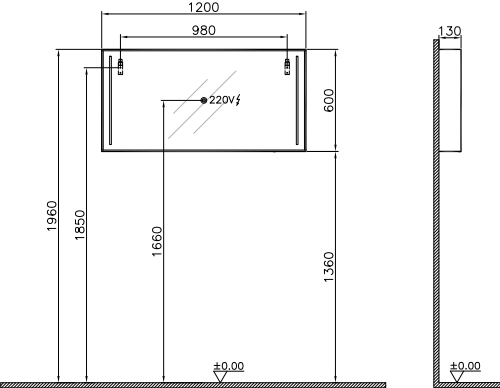
Memoria Banyo Takımı'nda VitrA-Artema Yetkili Servisleri tarafından sadece perakende satışlarda bedelsiz montaj hizmeti verilmektedir. Bedelsiz montaj hizmeti geçerlilik süresi, fatura tarihinden itibaren 6 aydır.

Ürün Kodu	Montaj Kodu	Ürün Açıklamaları	Gövde/Kapak Malzemesi	Satış Fiyatı (TL)*	Montaj Fiyatı (TL)*
YERLİ ÜRETİM Lavabo dolabı, seramik lavabolu, 150 cm					
58362	5140	Mat Amerikan ceviz	Doğal kaplama/ Doğal kaplama	19.429	185
58365	5140	Metalik gri	MDF üzeri lake/ MDF üzeri lake	18.506	185
					
	<p>GxDxY 150x51x41 cm 5711B003-0016 seramik lavabo dahildir.</p> <p>Armatür deliksiz 2 küçük, 1 büyük çekmece içi seperatör dahildir. A4231457 ankastre batarya ile kullanılması tavsiye edilir. Seramik kapaklı süzgeç dahildir. Sifon alt grubu ayrıca sipariş edilmelidir.</p>		 		
YERLİ ÜRETİM Lavabo dolabı, seramik lavabolu, 150 cm					
58363	5140	Mat Amerikan ceviz	Doğal kaplama/ Doğal kaplama	19.429	185
58366	5140	Metalik gri	MDF üzeri lake/ MDF üzeri lake	18.506	185
					
	<p>GxDxY 150x51x41 cm 5711B003-0294 seramik lavabo dahildir.</p> <p>Sağdan armatür delikli 2 küçük, 1 büyük çekmece içi seperatör dahildir. A42329 ve A42330 ankastre batarya ile kullanılması tavsiye edilir. Seramik kapaklı süzgeç dahildir. Sifon alt grubu ayrıca sipariş edilmelidir.</p>		 		
YERLİ ÜRETİM Lavabo dolabı, seramik lavabolu, 150 cm					
58364	5140	Mat Amerikan ceviz	Doğal kaplama/ Doğal kaplama	19.429	185
58367	5140	Metalik gri	MDF üzeri lake/ MDF üzeri lake	18.506	185
					
	<p>GxDxY 150x51x41 cm 5711B003-0052 seramik lavabo dahildir.</p> <p>Soldan armatür delikli 2 küçük, 1 büyük çekmece içi seperatör dahildir. A4231457 ankastre batarya ile kullanılması tavsiye edilir. Seramik kapaklı süzgeç dahildir. Sifon alt grubu ayrıca sipariş edilmelidir.</p>		 		

- GxDxY Genişlik, Derinlik, Yüksekliği ifade eder. • Tüm ürünlerin kesin ölçüleri için teknik çizimleri referans alınır. • Tüm mobilyalar 2 yıl garanti kapsamındadır.
- Eczacıbaşı Yapı Gereçleri San. ve Tic. A.Ş.'nin ürünler ve teknik detaylarında değişiklik yapma hakkı saklıdır.
- * Tavsiye edilen azami satış fiyatıdır. Fiyatlara KDV dahil değildir.

Memoria



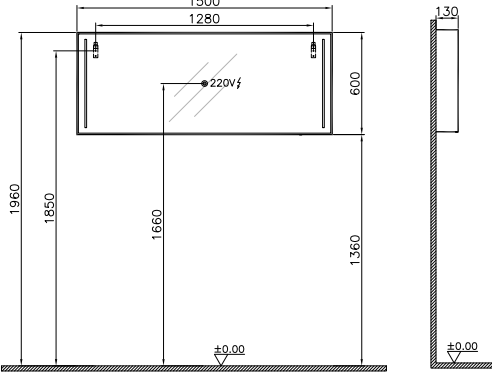


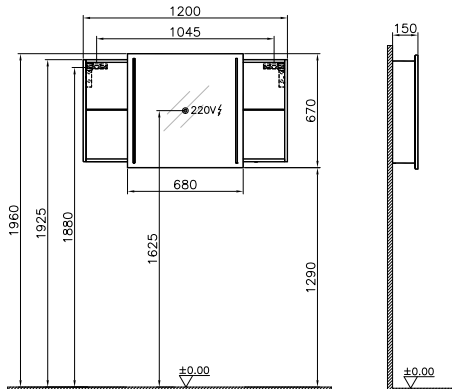
Memoria Banyo Takımı'nda VitrA-Artema Yetkili Servisleri tarafından sadece perakende satışlarda bedelsiz montaj hizmeti verilmektedir. Bedelsiz montaj hizmeti geçerlilik süresi, fatura tarihinden itibaren 6 aydır.

Ürün Kodu	Montaj Kodu	Ürün Açıklamaları	Gövde/Kapak Malzemesi	Satış Fiyatı (TL)*	Montaj Fiyatı (TL)*
YEREL ÜRETİM Lavabo dolabı, infinit lavabolu, 120 cm					
58368	3000	Mat Amerikan ceviz	Doğal kaplama/ Doğal kaplama	20.312	145
58369	3000	Metalik gri	MDF üzeri lake/ MDF üzeri lake	19.340	145
					
	<p>GxDxY 120x56x41 cm Infinit lavabo dahildir.</p> <p>1 küçük, 1 büyük çekmece içi seperatör dahildir. Lavabolar armatür deliksiz sevk edilip, Yetkili Servis tarafından yerinde delinir. A4231557 - 3 delikli batarya ve A42329 tek delikli batarya ile kullanılması tavsiye edilir. Sifon alt grubu, infinit sifon kapağı ve valfi dahildir.</p>				
YEREL ÜRETİM Lavabo dolabı, infinit lavabolu, 150 cm					
58370	5140	Mat Amerikan ceviz	Doğal kaplama/ Doğal kaplama	22.342	185
58371	5140	Metalik gri	MDF üzeri lake/ MDF üzeri lake	21.283	185
					
	<p>GxDxY 150x56x41 cm Infinit lavabo dahildir.</p> <p>1 küçük, 1 büyük çekmece içi seperatör dahildir. Lavabolar armatür deliksiz sevk edilip, Yetkili Servis tarafından yerinde delinir. A4231557 - 3 delikli batarya ve A42329 tek delikli batarya ile kullanılması tavsiye edilir. Sifon alt grubu, infinit sifon kapağı ve valfi dahildir.</p>				
YEREL ÜRETİM Aydınlatmalı ayna, 120 cm					
56476	3010	Mat Amerikan ceviz	Doğal kaplama/-	7.103	55
56477	3010	Metalik gri	MDF üzeri lake/-	6.766	55
					
	<p>GxDxY 120x13x60 cm</p> <p>3300 K LED aydınlatma bulunur. Dokunmatik sensör aynanın altındadır.</p>				

• GxDxY Genişlik, Derinlik, Yüksekliği ifade eder. • Tüm ürünlerin kesin ölçüleri için teknik çizimleri referans alınır. • Tüm mobilyalar 2 yıl garanti kapsamındadır. • Eczacıbaşı Yapı Gereçleri San. ve Tic. A.Ş.'nin ürünler ve teknik detaylarında değişiklik yapma hakkı saklıdır. * Tavsiye edilen azami satış fiyatıdır. Fiyatlara KDV dahil değildir.

Memoria

Memoria Banyo Takımı'nda VitrA-Artema Yetkili Servisleri tarafından sadece perakende satışlarda bedelsiz montaj hizmeti verilmektedir. Bedelsiz montaj hizmeti geçerlilik süresi, fatura tarihinden itibaren 6 aydır.

Ürün Kodu	Montaj Kodu	Ürün Açıklamaları	Gövde/Kapak Malzemesi	Satış Fiyatı (TL)*	Montaj Fiyatı (TL)*
VERİLİ ÜRÜN Aydınlatmalı ayna, 150 cm					
56479	3010	Mat Amerikan ceviz	Doğal kaplama/-	7.808	55
56480	3010	Metalik gri	MDF üzeri lake/-	7.440	55
 		<p>GxDxY 150x13x60 cm</p> <p>3300K LED aydınlatma bulunur. Dokunmatik sensör aynanın altındadır.</p>			
VERİLİ ÜRÜN Aydınlatmalı dolaplı ayna, 120 cm					
56482	3010	Mat Amerikan ceviz	Doğal kaplama/-	8.659	55
56483	3010	Metalik gri	MDF üzeri lake/-	8.250	55
 		<p>GxDxY 120x15x67 cm</p> <p>3300K Dolaplı aynalar sürgülü kapaklıdır, sağ ve sol yönde hareket eder. LED aydınlatma bulunur. Dokunmatik sensör aynanın altındadır.</p>			

- GxDxY Genişlik, Derinlik, Yüksekliği ifade eder. • Tüm ürünlerin kesin ölçüleri için teknik çizimleri referans alınır. • Tüm mobilyalar 2 yıl garanti kapsamındadır.
- Eczacıbaşı Yapı Gereçleri San. ve Tic. A.Ş.'nin ürünler ve teknik detaylarında değişiklik yapma hakkı saklıdır.
- * Tavsiye edilen azami satış fiyatıdır. Fiyatlara KDV dahil değildir.

Memoria

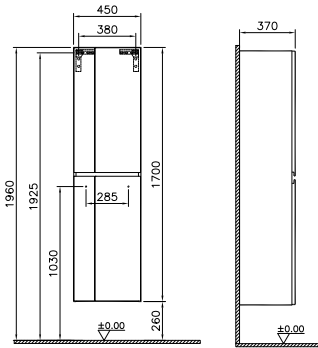

Memoria Banyo Takımı'nda VitrA-Artema Yetkili Servisleri tarafından sadece perakende satışlarda bedelsiz montaj hizmeti verilmektedir. Bedelsiz montaj hizmeti geçerlilik süresi, fatura tarihinden itibaren 6 aydır.

Ürün Kodu	Montaj Kodu	Ürün Açıklamaları	Gövde/Kapak Malzemesi	Satış Fiyatı (TL)*	Montaj Fiyatı (TL)*
VERİLİ ÜRETİM Aydınlatmalı dolaplı ayna, 150 cm					
56485	3010	Mat Amerikan ceviz	Doğal kaplama/-	9.527	55
56486	3010	Metalik gri	MDF üzeri lake/-	9.068	55
 		<p>GxDxY 150x15x67 cm</p> <p>3300 K</p> <p>Dolaplı aynalar sürgülü kapaklıdır, sağ ve sol yönde hareket eder.</p> <p>LED aydınlatma bulunur.</p> <p>Dokunmatik sensör aynanın altındadır.</p>			
VERİLİ ÜRETİM Boy dolabı, kapaklı, 45 cm					
58380	5150	Mat Amerikan ceviz/Sol	Doğal kaplama/ Doğal kaplama	10.224	65
58381	5150	Metalik gri/Sol	MDF üzeri lake/ MDF üzeri lake	9.566	65
58382	5150	Mat Amerikan ceviz/Sağ	Doğal kaplama/ Doğal kaplama	10.224	65
58383	5150	Metalik gri/Sağ	MDF üzeri lake/ MDF üzeri lake	9.566	65
 		<p>GxDxY 45x37x170 cm</p>			

• GxDxY Genişlik, Derinlik, Yüksekliği ifade eder. • Tüm ürünlerin kesin ölçüleri için teknik çizimleri referans alınız. • Tüm mobilyalar 2 yıl garanti kapsamındadır. • Eczacıbaşı Yapı Gereçleri San. ve Tic. A.Ş.'nin ürünler ve teknik detaylarında değişiklik yapma hakkı saklıdır. * Tavsiye edilen azami satış fiyatıdır. Fiyatlara KDV dahil değildir.

Memoria


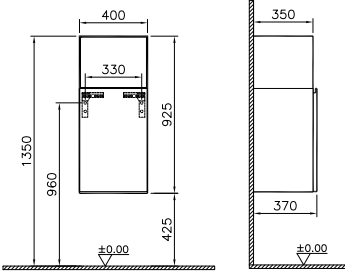


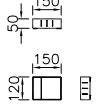

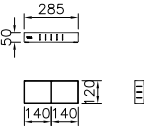
Memoria Banyo Takımı'nda VitrA-Artema Yetkili Servisleri tarafından sadece perakende satışlarda bedelsiz montaj hizmeti verilmektedir. Bedelsiz montaj hizmeti geçerlilik süresi, fatura tarihinden itibaren 6 aydır.

Ürün Kodu	Montaj Kodu	Ürün Açıklamaları	Gövde/Kapak Malzemesi	Satış Fiyatı (TL)*	Montaj Fiyatı (TL)*
YERLİ ÜRETİM Boy dolabı, mekanizmalı, 45 cm					
58384	5150	Mat Amerikan ceviz	Doğal kaplama/ Doğal kaplama	16.452	65
58385	5150	Metalik gri	MDF üzeri lake/ MDF üzeri lake	15.665	65
		<p>GxDxY 45x37x170 cm</p> <p>3000 K</p> <p>Boy dolabı içinde aydınlatma vardır.</p> <p>Mekanizmalı bölüm solda yer alır. Kapak sağ menteşelidir.</p>			
					
YERLİ ÜRETİM Boy dolabı, vitrinli, 40 cm					
63672	5150	Mat Amerikan ceviz/Sol	Doğal kaplama/ Doğal kaplama	13.685	65
63673	5150	Metalik gri/Sol	MDF üzeri lake/ MDF üzeri lake	13.033	65
63674	5150	Mat Amerikan ceviz/Sağ	Doğal kaplama/ Doğal kaplama	13.685	65
63675	5150	Metalik gri/Sağ	MDF üzeri lake/ MDF üzeri lake	13.033	65
		<p>GxDxY 40x37x153 cm</p> <p>3000 K - 4000 K</p> <p>Boy dolabı içinde LED aydınlatma vardır.</p>			
					

- GxDxY Genişlik, Derinlik, Yüksekliği ifade eder. • Tüm ürünlerin kesin ölçüleri için teknik çizimleri referans alınır. • Tüm mobilyalar 2 yıl garanti kapsamındadır.
- Eczacıbaşı Yapı Gereçleri San. ve Tic. A.Ş.'nin ürünler ve teknik detaylarında değişiklik yapma hakkı saklıdır.
- * Tavsiye edilen azami satış fiyatıdır. Fiyatlara KDV dahil değildir.

Memoria

Memoria Banyo Takımı'nda VitrA-Artema Yetkili Servisleri tarafından sadece perakende satışlarda bedelsiz montaj hizmeti verilmektedir. Bedelsiz montaj hizmeti geçerlilik süresi, fatura tarihinden itibaren 6 aydır.


Ürün Kodu	Montaj Kodu	Ürün Açıklamaları	Gövde/Kapak Malzemesi	Satış Fiyatı (TL)*	Montaj Fiyatı (TL)*
Orta boy dolabı, vitrinli, 40 cm					
58390	5150	Mat Amerikan ceviz/Sol	Doğal kaplama/ Doğal kaplama	9.398	65
58391	5150	Metalik gri/Sol	MDF üzeri lake/ MDF üzeri lake	8.948	65
58392	5150	Mat Amerikan ceviz/Sağ	Doğal kaplama/ Doğal kaplama	9.398	65
58393	5150	Metalik gri/Sağ	MDF üzeri lake/ MDF üzeri lake	8.948	65
		<p>GxDxY 40x35x92,5 cm</p> <p>3000 K - 4000 K Boy dolabı içinde LED aydınlatma vardır.</p>			
					
56509	5340	Seperatör, küçük	Metal/-	265	25
		<p>GxDxY 15x12x5 cm</p>			
56510	5340	Seperatör, büyük	Metal/-	306	25
		<p>GxDxY 28,5x12x5 cm</p>			

• GxDxY Genişlik, Derinlik, Yüksekliği ifade eder. • Tüm ürünlerin kesin ölçüleri için teknik çizimleri referans alınız. • Tüm mobilyalar 2 yıl garanti kapsamındadır. • Eczacıbaşı Yapı Gereçleri San. ve Tic. A.Ş'nin ürünler ve teknik detaylarında değişiklik yapma hakkı saklıdır. * Tavsiye edilen azami satış fiyatıdır. Fiyatlara KDV dahil değildir.

Memoria

Memoria Banyo Takımı'nda VitrA-Artema Yetkili Servisleri tarafından sadece perakende satışlarda bedelsiz montaj hizmeti verilmektedir. Bedelsiz montaj hizmeti geçerlilik süresi, fatura tarihinden itibaren 6 aydır.

Memoria için Enerji Verimlilik Sınıflandırması



Gala Classic





MDF ÜZERİ LAKE



PARLAK BEYAZ



PARLAK SİYAH



PARLAK BEJ



DOKUNMATİK
SENSÖR



AMBİYANS
LED AYDINLATMA



KUMLAMALI
LED AYDINLATMA



PRİZ



YAVAŞ KAPANIR



TAM AÇILIR



CAM RAFLAR

Gala Classic Gala Classic Serisi 1 Nisan 2019 tarihi itibariyle satış hattından kaldırılacaktır.

Lavabo Dolabı ve Lavabo Uyum Tablosu

	Ürün Kodu	Lavabo Dolabı Derinliği 46 cm
WATER JEWELS	4334B003-1361	X
	4334B071-0016	X
	4334B072-0016	X
	4334B073-0016	X
	4334B071-2300	X
	4334B072-2300	X
	4334B073-2300	X
	4441B003-1361	X
	4441B071-0016	X
	4441B072-0016	X
	4441B073-0016	X
	4442B003-1361	X
	4442B071-0016	X
	4442B072-0016	X
	4442B073-0016	X

Gala Classic

Gala Classic Serisi 1 Nisan 2019 tarihi itibariyle satış hattından kaldırılacaktır.


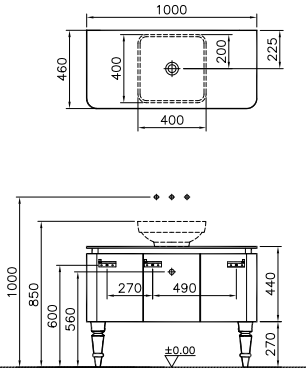
Uyumlu Lavabolar

		
4334B003-1361 Water Jewels lavabo	4334B071-0016 Water Jewels lavabo	4334B072-0016 Water Jewels lavabo
		
4334B071-2300 Water Jewels lavabo	4334B072-2300 Water Jewels lavabo	4334B073- 2300 Water Jewels lavabo
		
4334B073-0016 Water Jewels lavabo	4441B003-1361 Water Jewels lavabo	4441B071-0016 Water Jewels lavabo
		
4441B072-0016 Water Jewels lavabo	4441B073-0016 Water Jewels lavabo	4442B003-1361 Water Jewels lavabo
		
4442B071-0016 Water Jewels lavabo	4442B072-0016 Water Jewels lavabo	4442B073-0016 Water Jewels lavabo

• Eczacıbaşı Yapı Gereçleri San. ve Tic. A.Ş.'nin ürünler ve teknik detaylarında değişiklik yapma hakkı saklıdır.

Gala Classic



Gala Classic Serisi 1 Nisan 2019 tarihi itibariyle satış hattından kaldırılacaktır.

Ürün Kodu	Montaj Kodu	Ürün Açıklamaları	Gövde/Kapak Malzemesi	Satış Fiyatı (TL)*	Montaj Fiyatı (TL)*	
Lavabo dolabı, 80 cm						
60157	3000	Parlak beyaz-Altın	MDF üzeri lake/ MDF üzeri lake	10.907	145	
60097	3000	Parlak beyaz-Krom	MDF üzeri lake/ MDF üzeri lake	10.907	145	
60087	3000	Parlak siyah-Altın	MDF üzeri lake/ MDF üzeri lake	10.907	145	
60088	3000	Parlak siyah-Krom	MDF üzeri lake/ MDF üzeri lake	10.907	145	
		 <p><u>GxDxY 80x46x71 cm</u> Lavabo ürüne dahil değildir.</p> <p>2 adet ayak fiyata dahildir. Sifon alt grubu ve sügeç dahil değildir. Ayrıca sipariş edilmelidir.</p>				
Lavabo dolabı, 100 cm						
60099	3000	Parlak beyaz-Altın	MDF üzeri lake/ MDF üzeri lake	13.876	145	
60100	3000	Parlak beyaz-Krom	MDF üzeri lake/ MDF üzeri lake	13.876	145	
60090	3000	Parlak siyah-Altın	MDF üzeri lake/ MDF üzeri lake	13.876	145	
60091	3000	Parlak siyah-Krom	MDF üzeri lake/ MDF üzeri lake	13.876	145	
		 <p><u>GxDxY 100x46x71cm</u> Lavabo ürüne dahil değildir.</p> <p>Lavabo ortada konumlandırılacak şekilde tasarlanmıştır. 2 adet iç çekmece mevcuttur. 2 adet ayak fiyata dahildir. Sifon alt grubu ve sügeç dahil değildir. Ayrıca sipariş edilmelidir.</p>				

• GxDxY Genişlik, Derinlik, Yüksekliği ifade eder. • Lavabo ve armatür fiyata dahil değildir. • Tüm mobilyalar 2 yıl garanti kapsamındadır. • Tüm ürünlerin kesin ölçüleri için teknik çizimleri referans alınız. • Eczacıbaşı Yapı Gereçleri San. ve Tic. A.Ş'nin ürünler ve teknik detaylarında değişiklik yapma hakkı saklıdır. • Tavsiye edilen azami satış fiyatıdır. Fiyatlara KDV dahil değildir.

Gala Classic



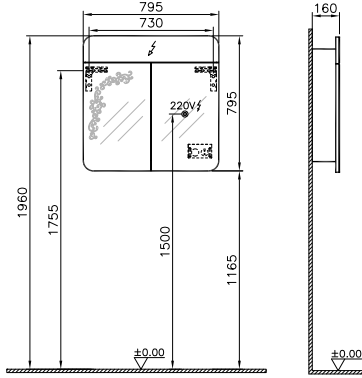


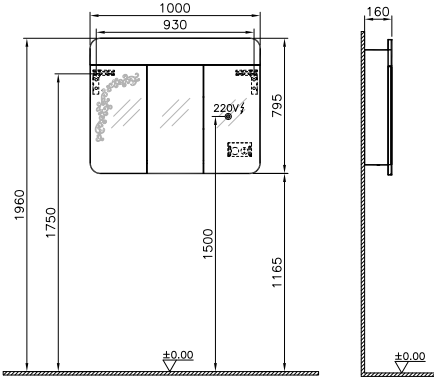
Gala Classic Serisi 1 Nisan 2019 tarihi itibarıyla satış hattından kaldırılacaktır.

Ürün Kodu	Montaj Kodu	Ürün Açıklamaları	Gövde/Kapak Malzemesi	Satış Fiyatı (TL)*	Montaj Fiyatı (TL)*									
YERLİ ÜRETİM Lavabo dolabı, 120 cm														
60102	3000	Parlak beyaz-Altın	MDF üzeri lake/ MDF üzeri lake	14.983	145									
60103	3000	Parlak beyaz-Krom	MDF üzeri lake/ MDF üzeri lake	14.983	145									
60093	3000	Parlak siyah-Altın	MDF üzeri lake/ MDF üzeri lake	14.983	145									
60094	3000	Parlak siyah-Krom	MDF üzeri lake/ MDF üzeri lake	14.983	145									
		 <p>GxDxY 120x46x71 cm Lavabo ürüne dahil değildir.</p> <p>Lavabo ortada konumlandırılacak şekilde tasarlanmıştır. 2 adet iç çekmece mevcuttur. 2 adet ayak fiyata dahildir. Sifon alt grubu ve sügeç dahil değildir. Ayrıca sipariş edilmelidir.</p>												
YERLİ ÜRETİM Aydınlatmalı ayna, deseni														
55163	3010	80 cm	MDF-Lam/-	4.382	55									
55164	3010	100 cm	MDF-Lam/-	4.864	55									
55165	3010	120 cm	MDF-Lam/-	5.425	55									
		 <p>DxY 4x75 cm Gri</p> <p>3000 K Çepeçevre ve desen üstü LED aydınlatma mevcuttur. Açma butonu dokunmatiktir ve aynanın altında bulunur.</p>	 <table border="1" data-bbox="1134 1310 1257 1391"> <thead> <tr> <th></th> <th>X</th> </tr> </thead> <tbody> <tr> <td>55163</td> <td>80 cm</td> </tr> <tr> <td>55164</td> <td>100 cm</td> </tr> <tr> <td>55165</td> <td>120 cm</td> </tr> </tbody> </table>					X	55163	80 cm	55164	100 cm	55165	120 cm
	X													
55163	80 cm													
55164	100 cm													
55165	120 cm													

- GxDxY Genişlik, Derinlik, Yüksekliği ifade eder. • Lavabo ve armatür fiyata dahil değildir. • Tüm mobilyalar 2 yıl garanti kapsamındadır.
- Tüm ürünlerin kesin ölçüleri için teknik çizimleri referans alınız. • Eczacıbaşı Yapı Gereçleri San. ve Tic. A.Ş'nin ürünler ve teknik detaylarında değişiklik yapma hakkı saklıdır.
- * Tavsiye edilen azami satış fiyatıdır. Fiyatlara KDV dahil değildir.

Gala Classic



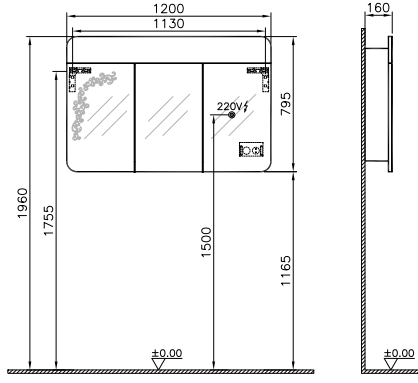


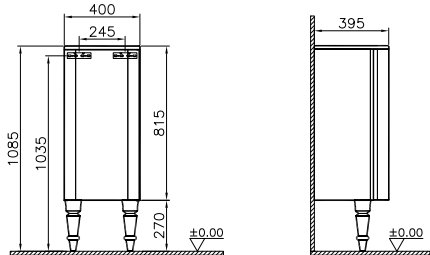
Gala Classic Serisi 1 Nisan 2019 tarihi itibariyle satış hattından kaldırılacaktır.

Ürün Kodu	Montaj Kodu	Ürün Açıklamaları	Gövde/Kapak Malzemesi	Satış Fiyatı (TL)*	Montaj Fiyatı (TL)*
VERİLİ ÜRETİM Aydınlatmalı dolaplı ayna, deseni, 80 cm					
55169	3010	Parlak beyaz	MDF üzeri lake/-	7.873	55
55170	3010	Parlak siyah	MDF üzeri lake/-	7.873	55
 		<p>GxDxY 80x16x80 cm</p> <p>3000 K</p> <p>Alt ve üst kısmında LED aydınlatma ve desen üstü LED aydınlatma mevcuttur. Dolap içerisinde bir adet priz ve açma-kapama butonu bulunur.</p>			
VERİLİ ÜRETİM Aydınlatmalı dolaplı ayna, deseni, 100 cm					
55172	3010	Parlak beyaz	MDF üzeri lake/-	8.218	55
55173	3010	Parlak siyah	MDF üzeri lake/-	8.218	55
 		<p>GxDxY 100x16x80 cm</p> <p>3000 K</p> <p>Alt ve üst kısmında LED aydınlatma ve desen üstü LED aydınlatma mevcuttur. Dolap içerisinde bir adet priz ve açma-kapama butonu bulunur.</p>			

• GxDxY Genişlik, Derinlik, Yüksekliği ifade eder. • Tüm mobilyalar 2 yıl garanti kapsamındadır. • Tüm ürünlerin kesin ölçüleri için teknik çizimleri referans alınız.
 • Eczacıbaşı Yapı Gereçleri San. ve Tic. A.Ş.'nin ürünler ve teknik detaylarında değişiklik yapma hakkı saklıdır.
 * Tavsiye edilen azami satış fiyatıdır. Fiyatlara KDV dahil değildir.

Gala Classic


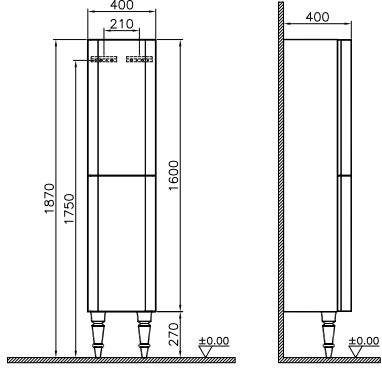

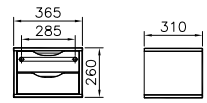
Gala Classic Serisi 1 Nisan 2019 tarihi itibariyle satış hattından kaldırılacaktır.

Ürün Kodu	Montaj Kodu	Ürün Açıklamaları	Gövde/Kapak Malzemesi	Satış Fiyatı (TL)*	Montaj Fiyatı (TL)*
VERGİ ÜZERİNDEN Aydınlatmalı dolaplı ayna, desenli, 120 cm					
55175	3010	Parlak beyaz	MDF üzeri lake/-	9.662	55
55176	3010	Parlak siyah	MDF üzeri lake/-	9.662	55
 		<p>GxDxY 120x16x80 cm</p> <p>3000 K</p> <p>Alt ve üst kısmında LED aydınlatma ve desen üstü LED aydınlatma mevcuttur. Dolap içerisinde bir adet priz ve açma-kapama butonu bulunur.</p>			
VERGİ ÜZERİNDEN Orta ünite, 40 cm					
55187	5150	Parlak beyaz-Altın/Sol	MDF üzeri lake/MDF üzeri lake	9.518	65
55188	5150	Parlak beyaz-Krom/Sol	MDF üzeri lake/MDF üzeri lake	9.518	65
55190	5150	Parlak siyah-Altın/Sol	MDF üzeri lake/MDF üzeri lake	9.518	65
55191	5150	Parlak siyah-Krom/Sol	MDF üzeri lake/MDF üzeri lake	9.518	65
55196	5150	Parlak beyaz-Altın/Sağ	MDF üzeri lake/MDF üzeri lake	9.518	65
55197	5150	Parlak beyaz-Krom/Sağ	MDF üzeri lake/MDF üzeri lake	9.518	65
55199	5150	Parlak siyah-Altın/Sağ	MDF üzeri lake/MDF üzeri lake	9.518	65
55178	5150	Parlak siyah-Krom/Sağ	MDF üzeri lake/MDF üzeri lake	9.518	65
 		<p>GxDxY 40x40x110 cm</p> <p>2 adet ayak fiyata dahildir. 1 adet sabit, 2 adet modüler cam raf bulunur.</p>			

- GxDxY Genişlik, Derinlik, Yüksekliği ifade eder. • Tüm mobilyalar 2 yıl garanti kapsamındadır. • Tüm ürünlerin kesin ölçüleri için teknik çizimleri referans alınır.
- Eczacıbaşı Yapı Gereçleri San. ve Tic. A.Ş.'nin ürünler ve teknik detaylarında değişiklik yapma hakkı saklıdır.
- * Tavsiye edilen azami satış fiyatıdır. Fiyatlara KDV dahil değildir.

Gala Classic


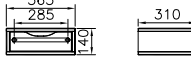

Gala Classic Serisi 1 Nisan 2019 tarihi itibariyle satış hattından kaldırılacaktır.

Ürün Kodu	Montaj Kodu	Ürün Açıklamaları	Gövde/Kapak Malzemesi	Satış Fiyatı (TL)*	Montaj Fiyatı (TL)*
YERLİ ÜRETİM Boy dolabı, 40 cm					
55205	5150	Parlak beyaz-Altın/Sol	MDF üzeri lake/MDF üzeri lake	12.022	65
55206	5150	Parlak beyaz-Krom/Sol	MDF üzeri lake/MDF üzeri lake	12.022	65
55208	5150	Parlak siyah-Altın/Sol	MDF üzeri lake/MDF üzeri lake	12.022	65
55209	5150	Parlak siyah-Krom/Sol	MDF üzeri lake/MDF üzeri lake	12.022	65
55214	5150	Parlak beyaz-Altın/Sağ	MDF üzeri lake/MDF üzeri lake	12.022	65
55215	5150	Parlak beyaz-Krom/Sağ	MDF üzeri lake/MDF üzeri lake	12.022	65
55217	5150	Parlak siyah-Altın/Sağ	MDF üzeri lake/MDF üzeri lake	12.022	65
55218	5150	Parlak siyah-Krom/Sağ	MDF üzeri lake/MDF üzeri lake	12.022	65
		 <p>GxDxY 40x40x187 cm</p> <p>2 adet ayak fiyata dahildir. 1 adet sabit, 4 adet modüler cam raf bulunur.</p>			
53200	5340	Büyüteçli ayna	-/-	161	25
		 <p>Boy dolabı aksesuarı Sadece boy dolaplarında kullanılabilir.</p>			
YERLİ ÜRETİM 2'li çekmece					
53202	5340	Mat beyaz	MDF üzeri lake/MDF üzeri lake	1.381	25
53203	5340	Mat siyah	MDF üzeri lake/MDF üzeri lake	1.381	25
		<p>Sadece boy dolaplarında kullanılabilir.</p>			


• GxDxY Genişlik, Derinlik, Yüksekliği ifade eder. • Tüm mobilyalar 2 yıl garanti kapsamındadır. • Tüm ürünlerin kesin ölçüleri için teknik çizimleri referans alınız.
• Eczacıbaşı Yapı Gereçleri San. ve Tic. A.Ş.'nin ürünler ve teknik detaylarında değişiklik yapma hakkı saklıdır.
* Tavsiye edilen azami satış fiyatıdır. Fiyatlara KDV dahil değildir.

Gala Classic

Gala Classic Serisi 1 Nisan 2019 tarihi itibariyle satış hattından kaldırılacaktır.

Ürün Kodu	Montaj Kodu	Ürün Açıklamaları	Gövde/Kapak Malzemesi	Satış Fiyatı (TL)*	Montaj Fiyatı (TL)*
Makyaj çekmecesini					
53206	5340	Mat beyaz	MDF üzeri lake/MDF üzeri lake	899	25
53207	5340	Mat siyah	MDF üzeri lake/MDF üzeri lake	899	25
		 <p>Boy dolabı aksesuarı Sadece boy dolaplarında kullanılabilir. Çekmece içinde seperatörler bulunur.</p>			
2'li ayak seti					
56015	5340	Altın	Metal/-	2.818	25
56047	5340	Krom	Metal/-	2.818	25
		 <p>Lavabo dolabı ve boy dolap 4 ayaklı olarak kullanılmak istendiğinde sipariş edilmelidir.</p>			

Gala Classic için Enerji Verimlilik Sınıflandırması



• GxDxY Genişlik, Derinlik, Yüksekliği ifade eder. • Tüm mobilyalar 2 yıl garanti kapsamındadır. • Tüm ürünlerin kesin ölçüleri için teknik çizimleri referans alınız.
• Eczacıbaşı Yapı Gereçleri San. ve Tic. A.Ş.'nin ürünler ve teknik detaylarında değişiklik yapma hakkı saklıdır.
* Tavsiye edilen azami satış fiyatıdır. Fiyatlara KDV dahil değildir.

Istanbul by *Lovegroove*.





MDF ÜZERİ LAKE



PARLAK BEYAZ



PARLAK ZEYTİN YEŞİLİ



PARLAK BORDO



DOKUNMATİK
SENSÖR



AMBIYANS
LED AYDINLATMA



YAVAŞ KAPANIR










TAM AÇILIR

İstanbul by Covegrove.

Üst Tablalı Lavabo Dolabı ve Lavabo Uyum Tablosu

Seri	Ürün kodu	Seri	Ürün kodu
İSTANBUL	4522	MEMORIA INFINIT	M58000001000
	4520		M58000002000
	4280		M58000003000
	4446		M58000004000
	4279		M58000005000
	4447		

Uyumlu Lavabolar

		
4522 İstanbul lavabo	4520 İstanbul lavabo	4280 İstanbul lavabo
		
4446 İstanbul lavabo	4279 İstanbul lavabo	4447 İstanbul lavabo
		
M58000001000 Memoria infinit lavabo	M58000002000 Memoria infinit lavabo	M58000003000 Memoria infinit lavabo
		
M58000004000 Memoria infinit lavabo	M58000005000 Memoria infinit lavabo	


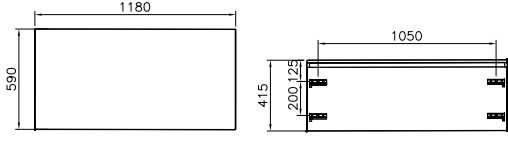
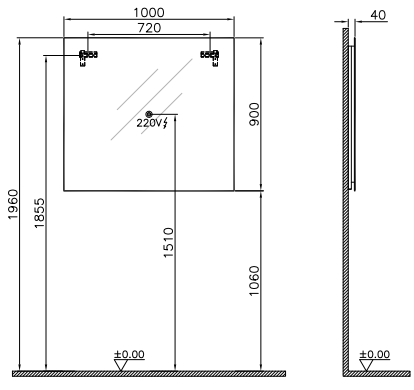

• Eczacıbaşı Yapı Gereçleri San. ve Tic. A.Ş.'nin ürünler ve teknik detaylarında değişiklik yapma hakkı saklıdır.

İstanbul by Covegrove.

Ürün Kodu	Montaj Kodu	Ürün Açıklamaları	Gövde/Kapak Malzemesi	Satış Fiyatı (TL)*	Montaj Fiyatı (TL)*
Yeni Üretim Lavabo dolabı, infinit lavabolu, 100 cm					
60077	3000	Parlak beyaz	MDF üzeri lake/ MDF üzeri lake	12.568	145
60069	3000	Parlak zeytin yeşili	MDF üzeri lake/ MDF üzeri lake	12.568	145
60073	3000	Parlak bordo	MDF üzeri lake/ MDF üzeri lake	12.568	145
		GxDxY 100x60x41,5 cm Infinit M58000006000 lavabo dahildir. A42304 İstanbul armatür ile uyumludur. Sifon alt grubu, infinit sifon kapağı ve valfi dahildir.			
Yeni Üretim Lavabo dolabı, infinit lavabolu, 120 cm					
60078	3000	Parlak beyaz	MDF üzeri lake/ MDF üzeri lake	13.499	145
60070	3000	Parlak zeytin yeşili	MDF üzeri lake/ MDF üzeri lake	13.499	145
60074	3000	Parlak bordo	MDF üzeri lake/ MDF üzeri lake	13.499	145
		GxDxY 120x60x41,5 cm Infinit M58000007000 lavabo dahildir. A42304 İstanbul armatür ile uyumludur. Sifon alt grubu, infinit sifon kapağı ve valfi dahildir.			
Yeni Üretim Lavabo dolabı, üst tablalı, 100 cm					
60079	3000	Parlak beyaz	MDF üzeri lake/ MDF üzeri lake	8.804	145
60071	3000	Parlak zeytin yeşili	MDF üzeri lake/ MDF üzeri lake	8.804	145
60075	3000	Parlak bordo	MDF üzeri lake/ MDF üzeri lake	8.804	145
		GxDxY 100x60x41,5 cm Lavabo ürüne dahil değildir. Tezgah ortadan delikli dir. Sifon alt grubu ve süzgeç ürüne dahil değildir. Ayrıca sipariş edilmelidir.			



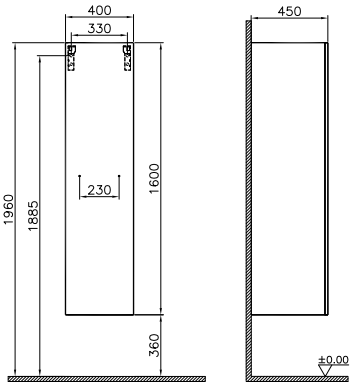
- GxDxY Genişlik, Derinlik, Yüksekliği ifade eder. • Tüm ürünlerin kesin ölçüleri için teknik çizimlere referans alınız. • Tüm mobilyalar 2 yıl garanti kapsamındadır.
- Infinit lavabolar 5 yıl garanti kapsamındadır. • Eczacıbaşı Yapı Gereçleri San. ve Tic. A.Ş.'nin ürünler ve teknik detaylarında değişiklik yapma hakkı saklıdır.
- * Tavsiye edilen azami satış fiyatıdır. Fiyatlara KDV dahil değildir.

İstanbul by Covegrove.


Ürün Kodu	Montaj Kodu	Ürün Açıklamaları	Gövde/Kapak Malzemesi	Satış Fiyatı (TL)*	Montaj Fiyatı (TL)*
YERLİ ÜRETİM Lavabo dolabı, üst tablalı, 120 cm					
60086	3000	Parlak beyaz	MDF üzeri lake/ MDF üzeri lake	9.686	145
60072	3000	Parlak zeytin yeşili	MDF üzeri lake/ MDF üzeri lake	9.686	145
60076	3000	Parlak bordo	MDF üzeri lake/ MDF üzeri lake	9.686	145
		<p><u>GxDxY 120x60x41,5 cm</u> Lavabo ürüne dahil değildir.</p> <p>Tezgaah ortadan delikli dir. Sifon alt grubu ve süzgeç ürüne dahil değildir. Ayrıca sipariş edilmelidir.</p>			
56559	3010	YERLİ ÜRETİM Aydınlatmalı ayna, 100 cm		3.628	55
		<p><u>DxY 4x90 cm</u></p> <p>6500 K Çepe çevre LED aydınlatma mevcuttur. Dokunmatik sensör aynanın altındadır.</p>			
56560	3010	YERLİ ÜRETİM Aydınlatmalı ayna, 120 cm		4.126	55
		<p><u>DxY 4x90 cm</u></p> <p>6500 K Çepe çevre LED aydınlatma mevcuttur. Dokunmatik sensör aynanın altındadır.</p>			

• GxDxY Genişlik, Derinlik, Yüksekliği ifade eder. • Tüm ürünlerin kesin ölçüleri için teknik çizimleri referans alınız. • Tüm mobilyalar 2 yıl garanti kapsamındadır. • İnfinet lavabolar 5 yıl garanti kapsamındadır. • Eczacıbaşı Yapı Gereçleri San. ve Tic. A.Ş.'nin ürünler ve teknik detaylarında değişiklik yapma hakkı saklıdır. * Tavsiye edilen azami satış fiyatıdır. Fiyatlara KDV dahil değildir.

İstanbul by Covegrove.


Ürün Kodu	Montaj Kodu	Ürün Açıklamaları	Gövde/Kapak Malzemesi	Satış Fiyatı (TL)*	Montaj Fiyatı (TL)*
Boy dolabı, 40 cm					
56101	5150	Parlak beyaz/Sol	MDF üzeri lake/ MDF üzeri lake	9.029	65
56102	5150	Parlak zeytin yeşili/Sol	MDF üzeri lake/ MDF üzeri lake	9.029	65
56107	5150	Parlak bordo/Sol	MDF üzeri lake/ MDF üzeri lake	9.029	65
56103	5150	Parlak beyaz/Sağ	MDF üzeri lake/ MDF üzeri lake	9.029	65
56104	5150	Parlak zeytin yeşili/Sağ	MDF üzeri lake/ MDF üzeri lake	9.029	65
56108	5150	Parlak bordo/Sağ	MDF üzeri lake/ MDF üzeri lake	9.029	65
		 GxDxY 40x45x160 cm			
		Ünite içerisinde 2 adet iç çekmece ve 2 adet sabit, 2 adet hareketli raf bulunur.			

İstanbul için Enerji Verimlilik Sınıflandırması



• GxDxY Genişlik, Derinlik, Yüksekliği ifade eder. • Tüm ürünlerin kesin ölçüleri için teknik çizimleri referans alınız. • Tüm mobilyalar 2 yıl garanti kapsamındadır. • İnfinitt lavabolar 5 yıl garanti kapsamındadır. • Eczacıbaşı Yapı Gereçleri San. ve Tic. A.Ş.'nin ürünler ve teknik detaylarında değişiklik yapma hakkı saklıdır. • Tavsiye edilen azami satış fiyatıdır. Fiyatlara KDV dahil değildir.

Options Lux



DOĞAL KAPLAMA



AMERİKAN
CEVİZ



PARLAK
PELESENK



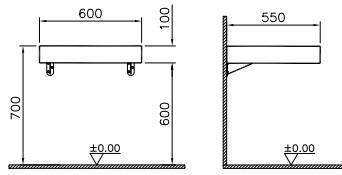


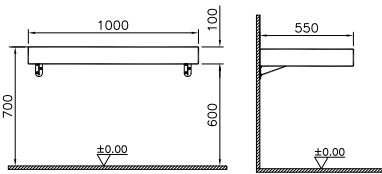


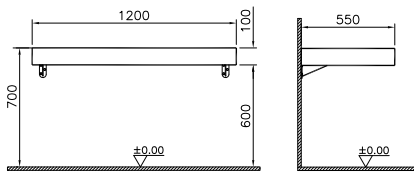


PARLAK
SIYAH





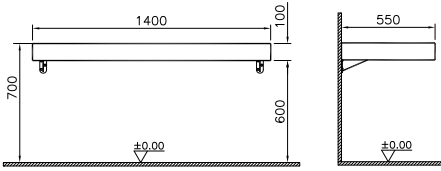


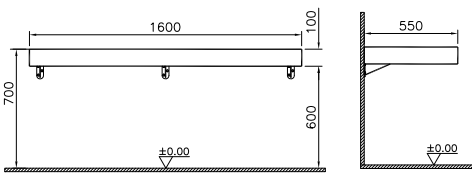


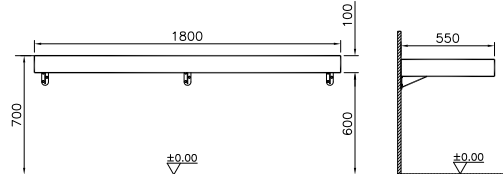
DOĞAL KAPLAMA

Options Lux

Ürün Kodu	Montaj Kodu	Ürün Açıklamaları	Gövde/Kapak Malzemesi	Satış Fiyatı (TL)*	Montaj Fiyatı (TL)*
VERİLİ ÜRETİM Tezgah, 60 cm					
53100	5300	Parlak siyah	MDF üzeri lake/-	3.475	125
51397	5300	Amerikan ceviz	Doğal kaplama/-	3.740	125
		<u>GxDxY 60x55x10 cm</u> Tezgahlar deliksiz ve lavabo hariçtir. Sifon alt grubu ve süzgeç ürüne dahil değildir. Ayrıca sipariş edilmelidir.			
VERİLİ ÜRETİM Tezgah, 100 cm					
53101	5300	Parlak siyah	MDF üzeri lake/-	3.956	125
52235	5300	Amerikan ceviz	Doğal kaplama/-	4.254	125
52241	5300	Parlak pelesenk	Doğal kaplama/-	4.759	125
		<u>GxDxY 100x55x10 cm</u> Tezgahlar deliksiz ve lavabo hariçtir. Sifon alt grubu ve süzgeç ürüne dahil değildir. Ayrıca sipariş edilmelidir.			
VERİLİ ÜRETİM Tezgah, 120 cm					
53102	5300	Parlak siyah	MDF üzeri lake/-	4.102	125
52234	5300	Amerikan ceviz	Doğal kaplama/-	4.415	125
52240	5300	Parlak pelesenk	Doğal kaplama/-	4.944	125
		<u>GxDxY 120x55x10 cm</u> Tezgahlar deliksiz ve lavabo hariçtir. Sifon alt grubu ve süzgeç ürüne dahil değildir. Ayrıca sipariş edilmelidir.			



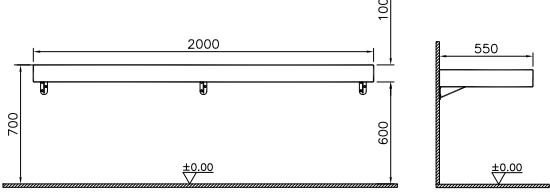
• GxDxY Genişlik, Derinlik, Yüksekliği ifade eder. • Options Lux serisi ürünlerimizde kullanılan doğal kaplamanın yapısından dolayı ton ve doku farkı görülebilir. • Tüm ürünlerin kesin ölçüleri için teknik çizimleri referans alınız. • Tüm mobilyalar 2 yıl garanti kapsamındadır. • Eczacıbaşı Yapı Gereçleri San. ve Tic. A.Ş.'nin ürünler ve teknik detaylarında değişiklik yapma hakkı saklıdır. • Tavsiye edilen azami satış fiyatıdır. Fiyatlara KDV dahil değildir.

Options Lux

Ürün Kodu	Montaj Kodu	Ürün Açıklamaları	Gövde/Kapak Malzemesi	Satış Fiyatı (TL)*	Montaj Fiyatı (TL)*
VERİLİ ÜRETİM Tezgah, 140 cm					
53103	5310	Parlak siyah	MDF üzeri lake/-	4.302	150
52233	5310	Amerikan ceviz	Doğal kaplama/-	4.622	150
52239	5310	Parlak pelesenk	Doğal kaplama/-	5.185	150
		<u>GxDxY 140x55x10 cm.</u> Tezgahlar deliksiz ve lavabo hariçtir. Sifon alt grubu ve süzgeç ürüne dahil değildir. Ayrıca sipariş edilmelidir.			
VERİLİ ÜRETİM Tezgah, 160 cm					
53104	5310	Parlak siyah	MDF üzeri lake/-	4.768	150
52232	5310	Amerikan ceviz	Doğal kaplama/-	5.129	150
52238	5310	Parlak pelesenk	Doğal kaplama/-	5.738	150
		<u>GxDxY 160x55x10 cm.</u> Tezgahlar deliksiz ve lavabo hariçtir. Sifon alt grubu ve süzgeç ürüne dahil değildir. Ayrıca sipariş edilmelidir.			
VERİLİ ÜRETİM Tezgah, 180 cm					
53105	5310	Parlak siyah	MDF üzeri lake/-	4.848	150
52231	5310	Amerikan ceviz	Doğal kaplama/-	5.209	150
52237	5310	Parlak pelesenk	Doğal kaplama/-	5.843	150
		<u>GxDxY 180x55x10 cm.</u> Tezgahlar deliksiz ve lavabo hariçtir. Sifon alt grubu ve süzgeç ürüne dahil değildir. Ayrıca sipariş edilmelidir.			

• GxDxY Genişlik, Derinlik, Yüksekliği ifade eder. • Options Lux serisi ürünlerimizde kullanılan doğal kaplamanın yapısından dolayı ton ve doku farkı görülebilir. • Tüm ürünlerin kesin ölçüleri için teknik çizimleri referans alınız. • Tüm mobilyalar 2 yıl garanti kapsamındadır. • Eczacıbaşı Yapı Gereçleri San. ve Tic. A.Ş.'nin ürünler ve teknik detaylarında değişiklik yapma hakkı saklıdır. • Tavsiye edilen azami satış fiyatıdır. Fiyatlara KDV dahil değildir.

Options Lux

Ürün Kodu	Montaj Kodu	Ürün Açıklamaları	Gövde/Kapak Malzemesi	Satış Fiyatı (TL)*	Montaj Fiyatı (TL)*
 Tezgah, 200 cm					
53106	5310	Parlak siyah	MDF üzeri lake/-	5.682	150
52230	5310	Amerikan ceviz	Doğal kaplama/-	6.115	150
52236	5310	Parlak pelesenk	Doğal kaplama/-	6.830	150
					
		<p>GxDxY 200x55x10 cm.</p> <p>Tezgahlar deliksiz ve lavabo hariçtir.</p> <p>Sifon alt grubu ve süzgeç ürüne dahil değildir. Ayrıca sipariş edilmelidir.</p>			

• GxDxY Genişlik, Derinlik, Yüksekliği ifade eder. • Options Lux serisi ürünlerimizde kullanılan doğal kaplamanın yapısından dolayı ton ve doku farkı görülebilir. • Tüm ürünlerin kesin ölçüleri için teknik çizimleri referans alınız. • Tüm mobilyalar 2 yıl garanti kapsamındadır. • Eczacıbaşı Yapı Gereçleri San. ve Tic. A.Ş.'nin ürünler ve teknik detaylarında değişiklik yapma hakkı saklıdır. • Tavsiye edilen azami satış fiyatıdır. Fiyatlara KDV dahil değildir.

Memoria Black & White





DOĞAL KAPLAMA
KAPAK



HARELİ MEŞE

MDF ÜZERİ LAKE
GÖVDE



MAT BEYAZ



MAT SİYAH



DOĞAL KAPLAMA



HAREKET
SENSÖRÜ



DOKUNMATİK
SENSÖR



AMBİYANS
LED AYDINLATMA



BUĞU YAPMAYAN
AYNA



BÜYÜTEÇLİ AYNA



YAVAŞ KAPANIR



TAM AÇILIR

Memoria Black & White















Lavabo Dolabı ve Lavabo Uyum Tablosu

	Ürün kodu
OUTLINE	5991
	5992
	5993
	5994
	5995
FRAME	5650
	5655
GEO	4421
	4423
	4424
	4425
	4426
NUO	4436
	4434
OPTIONS	4324
T4	4461
WATER JEWELS	4334
	4441
	4442
İSTANBUL	4280
	4279
	4446
	4520
	4522
	4447
MEMORIA	5880
	5881
	5882
MEMORIA INFINIT	M58000001000
	M58000002000
	M58000003000
	M58000004000
	M58000005000
SYSTEM INFINIT	M58000021000
	M58000022000

Lavabonun dolabın üzerine tam oturabilmesi için sifon deliği açılmalıdır. Kesim işlemi, kesim şablonuna göre yapılmalıdır. VitrA-Artema Yetkili Servisi tarafından işlem yapıldığı takdirde standart mobilya garantisi kapsamındadır.

Memoria Black & White

Uyumlu Lavabolar

		
5991 Outline lavabo	5992 Outline lavabo	5993 Outline lavabo
		
5994 Outline lavabo	5995 Outline lavabo	5650 Frame lavabo
		
5655 Frame lavabo	4421 Geo lavabo	4423 Geo lavabo
		
4424 Geo lavabo	4425 Geo lavabo	4426 Geo lavabo
		
4436 Nuo lavabo	4434 Nuo lavabo	4324 Options lavabo

• Eczacıbaşı Yapı Gereçleri San. ve Tic. A.Ş'nin ürünler ve teknik detaylarında değişiklik yapma hakkı saklıdır.

Memoria Black & White

Uyumlu Lavabolar

		
4461 T4 lavabo	4334 Water Jewels lavabo	4441 Water Jewels lavabo
		
4442 Water Jewels lavabo	4280 İstanbul lavabo	4279 İstanbul lavabo
		
4446 İstanbul lavabo	4520 İstanbul lavabo	4522 İstanbul lavabo
		
4447 İstanbul lavabo	4447 İstanbul lavabo	5880 Memoria lavabo
		
5881 Memoria lavabo	5882 Memoria lavabo	M58000001000 Memoria infinit lavabo

• Eczacıbaşı Yapı Gereçleri San. ve Tic. A.Ş.'nin ürünler ve teknik detaylarında değişiklik yapma hakkı saklıdır.








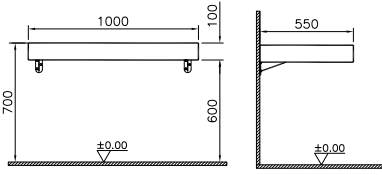







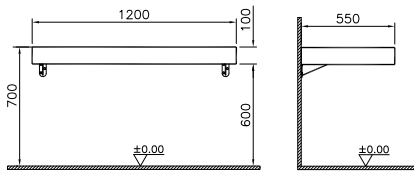







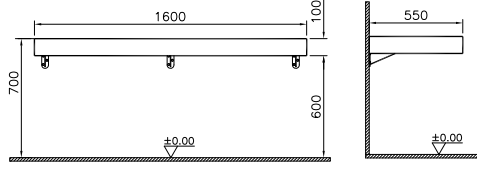







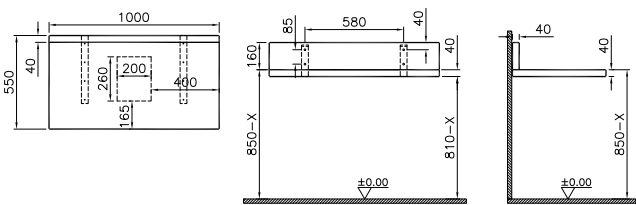
Memoria Black & White

Uyumlu Lavabolar

		
M58000002000 Memoria infinit lavabo	M58000003000 Memoria infinit lavabo	M58000004000 Memoria infinit lavabo
		
M58000005000 Memoria infinit lavabo	M58000021000 System Infinit lavabo	M58000022000 System infinit lavabo

Memoria Black & White


Memoria Black & White Banyo Takımı'nda VitrA-Artema Yetkili Servisleri tarafından sadece perakende satışlarda bedelsiz montaj hizmeti verilmektedir. Bedelsiz montaj hizmeti geçerlilik süresi, fatura tarihinden itibaren 6 aydır.

Ürün Kodu	Montaj Kodu	Ürün Açıklamaları	Gövde/Kapak Malzemesi	Satış Fiyatı (TL)*	Montaj Fiyatı (TL)*	
61001 	5300	Kalın tezgah, 100 cm GxDxY 100x55x10 cm Hareli meşe Tezgahlar deliksiz ve lavabo hariçtir. Sifon alt grubu ve süzgeç ürüne dahil değildir. Ayrıca sipariş edilmelidir.	Doğal kaplama/-	4.254	125	
						
61002 	5300	Kalın tezgah, 120 cm GxDxY 120x55x10 cm Hareli meşe Tezgahlar deliksiz ve lavabo hariçtir. Sifon alt grubu ve süzgeç ürüne dahil değildir. Ayrıca sipariş edilmelidir.	Doğal kaplama/-	4.415	125	
						
61003 	5300	Kalın tezgah, 160 cm GxDxY 160x55x10 cm Hareli meşe Tezgahlar deliksiz ve lavabo hariçtir. Sifon alt grubu ve süzgeç ürüne dahil değildir. Ayrıca sipariş edilmelidir.	Doğal kaplama/-	5.129	125	
						
 Tezgah, 100 cm						
58266	5300	Lavabo hariç	Doğal kaplama/-	3.323	125	
60016	5300	5880B403-0041 Beyaz lavabo dahil	Doğal kaplama/-	5.778	125	
60017	5300	5880B401-0041 Mat beyaz lavabo dahil	Doğal kaplama/-	7.560	125	
60019	5300	5880B420-0041 Mat bej lavabo dahil	Doğal kaplama/-	8.026	125	
60018	5300	5880B483-0041 Mat siyah lavabo dahil	Doğal kaplama/-	8.716	125	
						

• GxDxY Genişlik, Derinlik, Yüksekliği ifade eder. • Tüm ürünlerin kesin ölçüleri için teknik çizimleri referans alınır. • Tüm mobilyalar 2 yıl garanti kapsamındadır.
• Eczacıbaşı Yapı Gereçleri San. ve Tic. A.Ş.'nin ürünler ve teknik detaylarında değişiklik yapma hakkı saklıdır.
* Tavsiye edilen azami satış fiyatıdır. Fiyatlara KDV dahil değildir.

Memoria Black & White


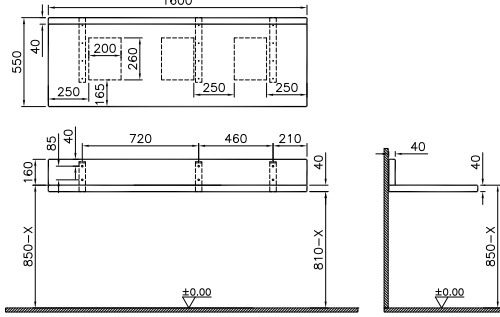

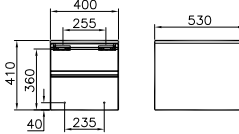

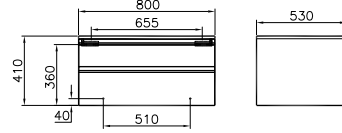
Memoria Black & White Banyo Takımı'nda VitrA-Artema Yetkili Servisleri tarafından sadece perakende satışlarda bedelsiz montaj hizmeti verilmektedir. Bedelsiz montaj hizmeti geçerlilik süresi, fatura tarihinden itibaren 6 aydır.

Ürün Kodu	Montaj Kodu	Ürün Açıklamaları	Gövde/Kapak Malzemesi	Satış Fiyatı (TL)*	Montaj Fiyatı (TL)*
VERİLİ ÜRETİM Tezgah, 120 cm					
58267	5300	Lavabo hariç	Doğal kaplama/-	3.652	125
60020	5300	5881B403-0041 Beyaz lavabo dahil	Doğal kaplama/-	6.533	125
60021	5300	5881B401-0041 Mat beyaz lavabo dahil	Doğal kaplama/-	8.740	125
60022	5300	5881B420-0041 Mat bej lavabo dahil	Doğal kaplama/-	9.270	125
60023	5300	5881B483-0041 Mat siyah lavabo dahil	Doğal kaplama/-	10.064	125
		<p>GxDxY 120x55x4 cm. Hareli meşe</p> <p>Tezgahlar deliksizdir. Sifon alt grubu ve süzgeç ürüne dahil değildir. Ayrıca sipariş edilmelidir.</p>			
VERİLİ ÜRETİM Tezgah, 120 cm					
60314	5300	5882B403-0041 Beyaz lavabo dahil	Doğal kaplama/-	9.799	125
60315	5300	5882B401-0041 Mat beyaz lavabo dahil	Doğal kaplama/-	9.590	125
60316	5300	5882B420-0041 Mat bej lavabo dahil	Doğal kaplama/-	10.176	125
60317	5300	5882B483-0041 Mat siyah lavabo dahil	Doğal kaplama/-	11.059	125
		<p>GxDxY 120x55x4 cm. Hareli meşe</p> <p>Tezgahlar deliksizdir. Sifon alt grubu ve süzgeç ürüne dahil değildir. Ayrıca sipariş edilmelidir.</p>			

- GxDxY Genişlik, Derinlik, Yüksekliği ifade eder. • Tüm ürünlerin kesin ölçüleri için teknik çizimleri referans alınız. • Tüm mobilyalar 2 yıl garanti kapsamındadır.
- Eczacıbaşı Yapı Gereçleri San. ve Tic. A.Ş.'nin ürünler ve teknik detaylarında değişiklik yapma hakkı saklıdır.
- * Tavsiye edilen azami satış fiyatıdır. Fiyatlara KDV dahil değildir.

Memoria Black & White

Memoria Black & White Banyo Takımı'nda VitrA-Artema Yetkili Servisleri tarafından sadece perakende satışlarda bedelsiz montaj hizmeti verilmektedir. Bedelsiz montaj hizmeti geçerlilik süresi, fatura tarihinden itibaren 6 aydır.

Ürün Kodu	Montaj Kodu	Ürün Açıklamaları	Gövde/Kapak Malzemesi	Satış Fiyatı (TL)*	Montaj Fiyatı (TL)*	
58268	5300	<p>Tezgah, 160 cm</p> <p>GxDxY 160x55x4 cm. Hareli meşe</p> <p>Tezgahlar deliksiz ve lavabo hariçtir. Sifon alt grubu ve süzgeç ürüne dahil değildir. Ayrıca sipariş edilmelidir.</p>	Doğal kaplama/-	4.021	125	
		 				
		<p>Alt modül, 40 cm</p>				
58274	5150	Gövde: Mat siyah Kapak: Hareli meşe	MDF üzeri lake/Doğal kaplama	5.723	65	
61004	5150	Gövde: Mat beyaz Kapak: Hareli meşe	MDF üzeri lake/Doğal kaplama	5.723	65	
		<p>GxDxY 40x53x41 cm.</p>  				
		<p>Alt modül, 80 cm</p>				
58275	5150	Gövde: Mat siyah Kapak: Hareli meşe	MDF üzeri lake/Doğal kaplama	6.461	65	
61005	5150	Gövde: Mat beyaz Kapak: Hareli meşe	MDF üzeri lake/Doğal kaplama	6.461	65	
		<p>GxDxY 80x53x41 cm.</p>  				

- GxDxY Genişlik, Derinlik, Yüksekliği ifade eder. • Tüm ürünlerin kesin ölçüleri için teknik çizimleri referans alınız. • Tüm mobilyalar 2 yıl garanti kapsamındadır.
- Eczacıbaşı Yapı Gereçleri San. ve Tic. A.Ş.'nin ürünler ve teknik detaylarında değişiklik yapma hakkı saklıdır.
- * Tavsiye edilen azami satış fiyatıdır. Fiyatlara KDV dahil değildir.

Memoria Black & White




Memoria Black & White Banyo Takımı'nda VitrA-Artema Yetkili Servisleri tarafından sadece perakende satışlarda bedelsiz montaj hizmeti verilmektedir. Bedelsiz montaj hizmeti geçerlilik süresi, fatura tarihinden itibaren 6 aydır.

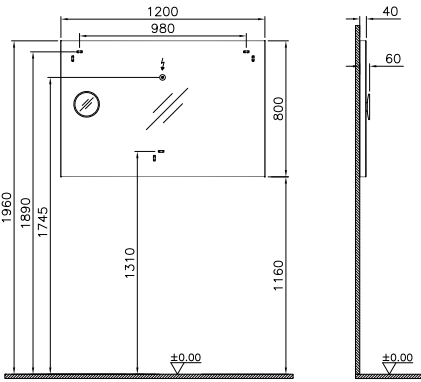
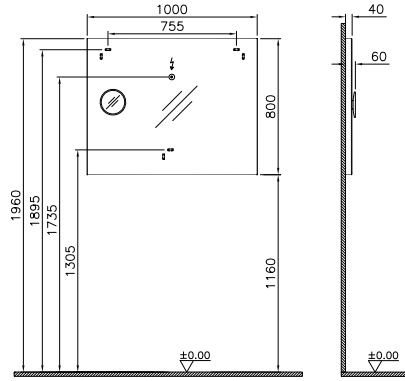
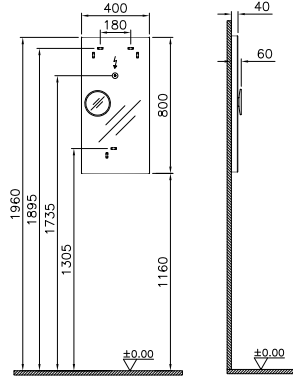
Ürün Kodu	Montaj Kodu	Ürün Açıklamaları	Gövde/Kapak Malzemesi	Satış Fiyatı (TL)*	Montaj Fiyatı (TL)*
Üst modül, 20 cm					
58276	5150	Gövde: Mat siyah-Metal Arka panel: Hareli meşe-Füme ayna	Doğal kaplama/-	2.215	65
61006	5150	Gövde: Mat beyaz-Metal Arka panel: Hareli meşe-Füme ayna	Doğal kaplama/-	2.215	65
		GxDxY 20,5x19x107 cm.			
58269	3010	Deluxe ayna, 100 cm	-/-	3.227	55
		GxDxY 100x4x80 cm Buğu yapmayan 4200 K Alt ve üst aydınlatma bulunur. Alt kısmında açma-kapama sensörü bulunur (aydınlatma ve buğu yapmama fonksiyonu için).			
58270	3010	Deluxe ayna, 120 cm	-/-	3.556	55
		GxDxY 120x4x80 cm Buğu yapmayan 4200 K Alt ve üst aydınlatma bulunur. Alt kısmında açma-kapama sensörü bulunur (aydınlatma ve buğu yapmama fonksiyonu için).			

- GxDxY Genişlik, Derinlik, Yüksekliği ifade eder. • Tüm ürünlerin kesin ölçüleri için teknik çizimleri referans alınız. • Tüm mobilyalar 2 yıl garanti kapsamındadır.
- Eczacıbaşı Yapı Gereçleri San. ve Tic. A.Ş.'nin ürünler ve teknik detaylarında değişiklik yapma hakkı saklıdır.
- * Tavsiye edilen azami satış fiyatıdır. Fiyatlara KDV dahil değildir.

Memoria Black & White

Memoria Black & White Banyo Takımı'nda VitrA-Artema Yetkili Servisleri tarafından sadece perakende satışlarda bedelsiz montaj hizmeti verilmektedir. Bedelsiz montaj hizmeti geçerlilik süresi, fatura tarihinden itibaren 6 aydır.


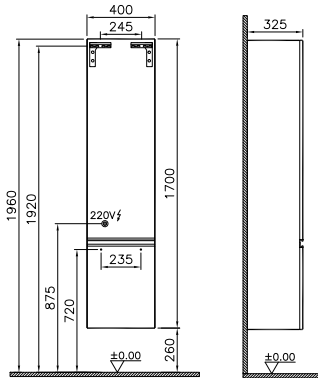
Ürün Kodu	Montaj Kodu	Ürün Açıklamaları	Gövde/Kapak Malzemesi	Satış Fiyatı (TL)*	Montaj Fiyatı (TL)*
58271	3010	<p>Deluxe ayna, 40 cm</p> <p><u>GxDxY 40x4x80 cm</u> Mini büyüteçli ayna dahil</p> <p>4200 K Alt ve üst aydınlatma bulunur. Alt kısmında açma-kapama sensörü bulunur (aydınlatma fonksiyonu için).</p> 	-/-	2.665	55
58272	3010	<p>Deluxe ayna, 100 cm</p> <p><u>GxDxY 100x4x80 cm</u> Mini büyüteçli ayna dahil</p> <p>4200 K Alt ve üst aydınlatma bulunur. Alt kısmında açma-kapama sensörü bulunur (aydınlatma fonksiyonu için).</p> 	-/-	3.556	55
58273	3010	<p>Deluxe ayna, 120 cm</p> <p><u>GxDxY 120x4x80 cm</u> Mini büyüteçli ayna dahil</p> <p>4200 K Alt ve üst aydınlatma bulunur. Alt kısmında açma-kapama sensörü bulunur (aydınlatma fonksiyonu için).</p> 	-/-	3.908	55




• GxDxY Genişlik, Derinlik, Yüksekliği ifade eder. • Tüm ürünlerin kesin ölçüleri için teknik çizimleri referans alınız. • Tüm mobilyalar 2 yıl garanti kapsamındadır.
• Eczacıbaşı Yapı Gereçleri San. ve Tic. A.Ş.'nin ürünler ve teknik detaylarında değişiklik yapma hakkı saklıdır.
* Tavsiye edilen azami satış fiyatıdır. Fiyatlara KDV dahil değildir.

Memoria Black & White

Memoria Black & White Banyo Takımı'nda VitrA-Artema Yetkili Servisleri tarafından sadece perakende satışlarda bedelsiz montaj hizmeti verilmektedir. Bedelsiz montaj hizmeti geçerlilik süresi, fatura tarihinden itibaren 6 aydır.

Ürün Kodu	Montaj Kodu	Ürün Açıklamaları	Gövde/Kapak Malzemesi	Satış Fiyatı (TL)*	Montaj Fiyatı (TL)*
Boy dolabı, 40 cm					
58277	5150	Gövde: Mat siyah Kapak: Hareli meşe/Sol	Lake/Doğal kaplama	4.984	65
61007	5150	Gövde: Mat beyaz Kapak: Hareli meşe/Sol	Lake/Doğal kaplama	4.984	65
58278	5150	Gövde: Mat siyah Kapak: Hareli meşe/Sağ	Lake/Doğal kaplama	4.984	65
61008	5150	Gövde: Mat beyaz Kapak: Hareli meşe/Sağ	Lake/Doğal kaplama	4.984	65
		 <p>GxDxY 40x32,6x170 cm 3000 K LED aydınlatmalıdır.</p>			

Memoria Black için Enerji Verimlilik Sınıflandırması



- GxDxY Genişlik, Derinlik, Yüksekliği ifade eder. • Tüm ürünlerin kesin ölçüleri için teknik çizimleri referans alınız. • Tüm mobilyalar 2 yıl garanti kapsamındadır.
- Eczacıbaşı Yapı Gereçleri San. ve Tic. A.Ş.'nin ürünler ve teknik detaylarında değişiklik yapma hakkı saklıdır.
- * Tavsiye edilen azami satış fiyatıdır. Fiyatlara KDV dahil değildir.

Memoria Elements





MASIF AHŞAP



KORU MEŞE

DOĞAL KAPLAMA



AMERIKAN MEŞE







DOĞAL KAPLAMA



AMBIYANS
LED AYDINLATMA


Memoria Elements

Ürün Kodu	Montaj Kodu	Ürün Açıklamaları	Gövde/Kapak Malzemesi	Satış Fiyatı (TL)*	Montaj Fiyatı (TL)*
61278	5150	Konsol, tek çekmeceli, 50 cm  GxDxY 46,5x35x67 cm Koru meşe	Masif ahşap/-	2.770	65
61276	5150	Bank, tek çekmeceli, 130 cm  GxDxY 130x35x38 cm Koru meşe 180 kg'a kadar ağırlık taşıyabilir.	Masif ahşap/-	3.692	65
61279	5150	Tepsili bank, 150 cm  GxDxY 150x35,5x48 cm Koru meşe Hareketli tepsi ve salpa deri kutu ürüne dahildir. 180 kg'a kadar ağırlık taşıyabilir.	Masif ahşap/-	6.926	65
61277	5150	Dönen dolap, 70 cm  GxDxY 70,5x40x170,8 cm Amerikan meşe 3000 K - 4000 K 3 tarafı füme boy aynası ile çevrilidir. LED aydınlatma yer almaktadır. Aydınlatma modülünün altında bulunan adaptör yardımıyla prize bağlanır.	Doğal kaplama/-	11.075	65

- GxDxY Genişlik, Derinlik, Yüksekliği ifade eder. • Tüm mobilyalar 2 yıl garanti kapsamındadır.
- Tüm ürünlerin kesin ölçüleri için teknik çizimlere referans alınız. • Eczacıbaşı Yapı Gereçleri San. ve Tic. A.Ş.'nin ürünler ve teknik detaylarında değişiklik yapma hakkı saklıdır.
- * Tavsiye edilen azami satış fiyatıdır. Fiyatlara KDV dahil değildir.

Memoria Elements

Memoria Elements için Enerji Verimlilik Sınıflandırması



Elegance





MDF ÜZERİ LAKE



MAT BEYAZ



MAT SİYAH



MAT KUM BEJİ



DOKUNMATİK
SENSÖR



KUMLAMALI
LED AYDINLATMA



YAVAŞ KAPANIR


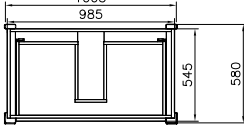

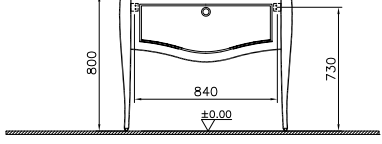

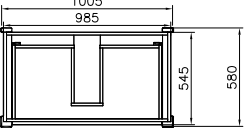

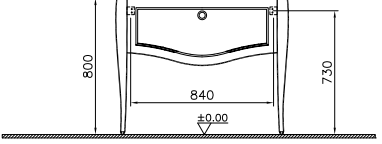


TAM AÇILIR




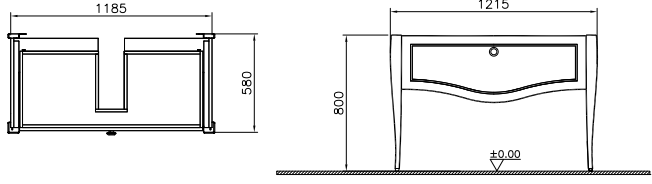


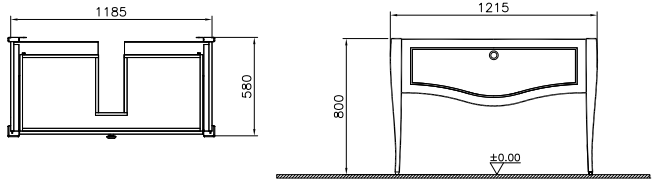
CAM RAFLAR

Elegance

Ürün Kodu	Montaj Kodu	Ürün Açıklamaları	Gövde/Kapak Malzemesi	Satış Fiyatı (TL)*	Montaj Fiyatı (TL)*
Lavabo dolabı, 100 cm					
Tezgah üstü lavabolu, mermer tezgah hariç					
60158	3000	Mat beyaz Beyaz seramik kulplu	MDF üzeri lake/ MDF üzeri lake	10.032	145
60159	3000	Mat siyah Siyah seramik kulplu	MDF üzeri lake/ MDF üzeri lake	10.032	145
60965	3000	Mat beyaz Krom kulplu	MDF üzeri lake/ MDF üzeri lake	10.032	145
60966	3000	Mat siyah Krom kulplu	MDF üzeri lake/ MDF üzeri lake	10.032	145
60967	3000	Mat kum beji Bakır kulplu	MDF üzeri lake/ MDF üzeri lake	10.032	145
		GxDxY 100x58,5x92 cm 5801B003-0012 Efes lavabo dahildir.			
		Mermer tezgah ürüne dahil değildir. Sifon alt grubu ve süzgeç ürüne dahil değildir. Ayrıca sipariş edilmelidir.			
Lavabo dolabı, 100 cm					
Tezgah altı lavabolu, mermer tezgah hariç					
60160	3000	Mat beyaz Beyaz seramik kulplu	MDF üzeri lake/ MDF üzeri lake	10.032	145
60161	3000	Mat siyah Siyah seramik kulplu	MDF üzeri lake/ MDF üzeri lake	10.032	145
60981	3000	Mat beyaz Krom kulplu	MDF üzeri lake/ MDF üzeri lake	10.032	145
60982	3000	Mat siyah Krom kulplu	MDF üzeri lake/ MDF üzeri lake	10.032	145
60983	3000	Mat kum beji Bakır kulplu	MDF üzeri lake/ MDF üzeri lake	10.032	145
		GxDxY 100x58,5x92 cm 5800B003-0012 Efes lavabo dahildir.			
		Mermer tezgah ürüne dahil değildir. Sifon alt grubu ve süzgeç ürüne dahil değildir. Ayrıca sipariş edilmelidir.			

• GxDxY Genişlik, Derinlik, Yüksekliği ifade eder. • Tüm mobilyalar 2 yıl garantisi kapsamındadır. • Tüm ürünlerin kesin ölçüleri için teknik çizimleri referans alınır.
• Eczacıbaşı Yapı Gereçleri San. ve Tic. A.Ş.'nin ürünler ve teknik detaylarında değişiklik yapma hakkı saklıdır.
* Tavsiye edilen azami satış fiyatıdır. Fiyatlara KDV dahil değildir.

Elegance

Ürün Kodu	Montaj Kodu	Ürün Açıklamaları	Gövde/Kapak Malzemesi	Satış Fiyatı (TL)*	Montaj Fiyatı (TL)*
Lavabo dolabı, 120 cm Tezgah üstü lavabolu, mermer tezgah hariç					
61821	3000	Mat beyaz Beyaz seramik kulplu	MDF üzeri lake/ MDF üzeri lake	10.994	145
61822	3000	Mat siyah Siyah seramik kulplu	MDF üzeri lake/ MDF üzeri lake	10.994	145
61823	3000	Mat beyaz Krom kulplu	MDF üzeri lake/ MDF üzeri lake	10.994	145
61824	3000	Mat siyah Krom kulplu	MDF üzeri lake/ MDF üzeri lake	10.994	145
61825	3000	Mat kum beji Bakır kulplu	MDF üzeri lake/ MDF üzeri lake	10.994	145
		<u>GxDxY 120x58,5x92 cm</u>			
		Mermer tezgah dahil değildir. Ayrıca sipariş geçilmelidir. Sifon alt grubu ve süzgeç ürüne dahil değildir. Ayrıca sipariş edilmelidir.			
Lavabo dolabı, 120 cm Tezgah altı lavabolu, mermer tezgah hariç					
61826	3000	Mat beyaz Beyaz seramik kulplu	MDF üzeri lake/ MDF üzeri lake	10.994	145
61827	3000	Mat siyah Siyah seramik kulplu	MDF üzeri lake/ MDF üzeri lake	10.994	145
61828	3000	Mat beyaz Krom kulplu	MDF üzeri lake/ MDF üzeri lake	10.994	145
61829	3000	Mat siyah Krom kulplu	MDF üzeri lake/ MDF üzeri lake	10.994	145
61830	3000	Mat kum beji Bakır kulplu	MDF üzeri lake/ MDF üzeri lake	10.994	145
		<u>GxDxY 120x58,5x92 cm</u>			
		Mermer tezgah dahil değildir. Ayrıca sipariş geçilmelidir. Sifon alt grubu ve süzgeç ürüne dahil değildir. Ayrıca sipariş edilmelidir.			

- GxDxY Genişlik, Derinlik, Yüksekliği ifade eder. • Tüm mobilyalar 2 yıl garantisi kapsamındadır. • Tüm ürünlerin kesin ölçüleri için teknik çizimleri referans alınız.
- Eczacıbaşı Yapı Gereçleri San. ve Tic. A.Ş.'nin ürünler ve teknik detaylarında değişiklik yapma hakkı saklıdır.
- * Tavsiye edilen azami satış fiyatıdır. Fiyatlara KDV dahil değildir.

Elegance

Ürün Kodu	Montaj Kodu	Ürün Açıklamaları	Gövde/Kapak Malzemesi	Satış Fiyatı (TL)*	Montaj Fiyatı (TL)*
VERİLİ ÜRETİM Mermer tezgah, 100 cm, armatür deliksiz					
56705	5300	Beyaz	Mermer	4.415	125
61165	5300	Koyu kahve	Mermer	4.415	125
		<u>GxDxY 105,5x60,5x12 cm</u> 100 cm Elegance lavabo dolaplarıyla beraber sipariş verilmelidir.			
VERİLİ ÜRETİM Mermer tezgah, 100 cm, tek armatür delikli					
56706	5300	Beyaz	Mermer	4.415	125
61166	5300	Koyu kahve	Mermer	4.415	125
		<u>GxDxY 105,5x60,5x12 cm</u> 100 cm Elegance lavabo dolaplarıyla beraber sipariş verilmelidir.			
VERİLİ ÜRETİM Mermer tezgah, 100 cm, 3 armatür delikli					
56707	5300	Beyaz	Mermer	4.415	125
61167	5300	Koyu kahve	Mermer	4.415	125
		<u>GxDxY 105,5x60,5x12 cm</u> 100 cm Elegance lavabo dolaplarıyla beraber sipariş verilmelidir.			


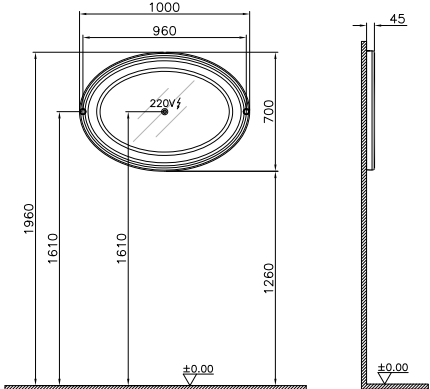

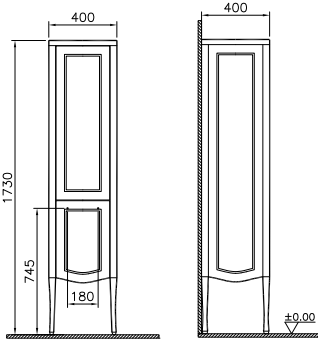
• GxDxY Genişlik, Derinlik, Yüksekliği ifade eder. • Tüm mobilyalar 2 yıl garantisi kapsamındadır. • Tüm ürünlerin kesin ölçüleri için teknik çizimleri referans alınır.
• Eczacıbaşı Yapı Gereçleri San. ve Tic. A.Ş.'nin ürünler ve teknik detaylarında değişiklik yapma hakkı saklıdır.
* Tavsiye edilen azami satış fiyatıdır. Fiyatlara KDV dahil değildir.

Elegance

Ürün Kodu	Montaj Kodu	Ürün Açıklamaları	Gövde/Kapak Malzemesi	Satış Fiyatı (TL)*	Montaj Fiyatı (TL)*
Mermer tezgah, 120 cm, armatür deliksiz					
61831	5300	Beyaz	Mermer	4.816	125
61834	5300	Koyu kahve	Mermer	4.816	125
		GxDxY 125,5x60,5x11,5 cm 120 cm Elegance lavabo dolaplarıyla beraber sipariş verilmelidir.			
Mermer tezgah, 120 cm, tek armatür delikli					
61832	5300	Beyaz	Mermer	4.816	125
61835	5300	Koyu kahve	Mermer	4.816	125
		GxDxY 125,5x60,5x11,5 cm 120 cm Elegance lavabo dolaplarıyla beraber sipariş verilmelidir.			
Mermer tezgah, 120 cm, 3 armatür delikli					
61833	5300	Beyaz	Mermer	4.816	125
61836	5300	Koyu kahve	Mermer	4.816	125
		GxDxY 125,5x60,5x11,5 cm 120 cm Elegance lavabo dolaplarıyla beraber sipariş verilmelidir.			

- GxDxY Genişlik, Derinlik, Yüksekliği ifade eder. • Tüm mobilyalar 2 yıl garantisi kapsamındadır. • Tüm ürünlerin kesin ölçüleri için teknik çizimleri referans alınır.
- Eczacıbaşı Yapı Gereçleri San. ve Tic. A.Ş.'nin ürünler ve teknik detaylarında değişiklik yapma hakkı saklıdır.
- * Tavsiye edilen azami satış fiyatıdır. Fiyatlara KDV dahil değildir.

Elegance

Ürün Kodu	Montaj Kodu	Ürün Açıklamaları	Gövde/Kapak Malzemesi	Satış Fiyatı (TL)*	Montaj Fiyatı (TL)*
YERLİ ÜRETİM Aydınlatmalı ayna, 100 cm					
56721	3010	Mat beyaz	MDF üzeri lake/ -	3.773	55
56722	3010	Mat siyah	MDF üzeri lake/-	3.773	55
60996	3010	Mat kum beji	MDF üzeri lake/-	3.773	55
					
		GxDxY 100x4,5x70 cm 3300 K Kumlamalı LED aydınlatma bulunur. Dokunmatik sensör aynanın altındadır.			
YERLİ ÜRETİM Boy dolabı, cam kapaklı, 40 cm					
56723	5150	Mat beyaz Beyaz seramik kulplu/Sol	MDF üzeri lake/ MDF üzeri lake	6.389	65
56724	5150	Mat siyah Siyah seramik kulplu/Sol	MDF üzeri lake/ MDF üzeri lake	6.389	65
61079	5150	Mat beyaz Krom kulplu/Sol	MDF üzeri lake/ MDF üzeri lake	6.389	65
61081	5150	Mat siyah Krom kulplu/Sol	MDF üzeri lake/ MDF üzeri lake	6.389	65
61083	5150	Mat kum beji Bakır kulplu/Sol	MDF üzeri lake/ MDF üzeri lake	6.389	65
56727	5150	Mat beyaz Beyaz seramik kulplu/Sağ	MDF üzeri lake/ MDF üzeri lake	6.389	65
56728	5150	Mat siyah Siyah seramik kulplu/Sağ	MDF üzeri lake/ MDF üzeri lake	6.389	65
61080	5150	Mat beyaz Krom kulplu/Sağ	MDF üzeri lake/ MDF üzeri lake	6.389	65
61082	5150	Mat siyah Krom kulplu/Sağ	MDF üzeri lake/ MDF üzeri lake	6.389	65
61084	5150	Mat kum beji Bakır kulplu/Sağ	MDF üzeri lake/ MDF üzeri lake	6.389	65
					
		GxDxY 40x40x173 cm 2 kapaklıdır. Ünite içinde 1 adet sabit, 2 adet hareketli cam raf bulunur.			

• GxDxY Genişlik, Derinlik, Yüksekliği ifade eder. • Tüm mobilyalar 2 yıl garantisi kapsamındadır. • Tüm ürünlerin kesin ölçüleri için teknik çizimleri referans alınır.
• Eczacıbaşı Yapı Gereçleri San. ve Tic. A.Ş.'nin ürünler ve teknik detaylarında değişiklik yapma hakkı saklıdır.
* Tavsiye edilen azami satış fiyatıdır. Fiyatlara KDV dahil değildir.

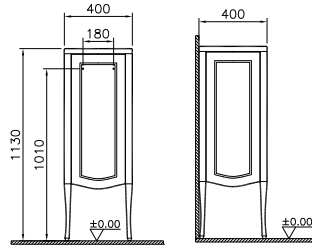
Elegance

Ürün Kodu	Montaj Kodu	Ürün Açıklamaları	Gövde/Kapak Malzemesi	Satış Fiyatı (TL)*	Montaj Fiyatı (TL)*
Orta boy dolabı, 40 cm					
56731	5150	Mat beyaz Beyaz seramik kulplu/Sol	MDF üzeri lake/ MDF üzeri lake	4.936	65
56732	5150	Mat siyah Siyah seramik kulplu/Sol	MDF üzeri lake/ MDF üzeri lake	4.936	65
60185	5150	Mat beyaz Krom kulplu/Sol	MDF üzeri lake/ MDF üzeri lake	4.936	65
61087	5150	Mat siyah Krom kulplu/Sol	MDF üzeri lake/ MDF üzeri lake	4.936	65
61089	5150	Mat kum beji Bakır kulplu/Sol	MDF üzeri lake/ MDF üzeri lake	4.936	65
56735	5150	Mat beyaz Beyaz seramik kulplu/Sağ	MDF üzeri lake/ MDF üzeri lake	4.936	65
56736	5150	Mat siyah Siyah seramik kulplu/Sağ	MDF üzeri lake/ MDF üzeri lake	4.936	65
61086	5150	Mat beyaz Krom kulplu/Sağ	MDF üzeri lake/ MDF üzeri lake	4.936	65
61088	5150	Mat siyah Krom kulplu/Sağ	MDF üzeri lake/ MDF üzeri lake	4.936	65
61090	5150	Mat kum beji Bakır kulplu/Sağ	MDF üzeri lake/ MDF üzeri lake	4.936	65




GxDxY 40x40x113 cm

Ünite içinde 1 adet hareketli raf bulunur.



Elegance için Enerji Verimlilik Sınıflandırması



- GxDxY Genişlik, Derinlik, Yüksekliği ifade eder. • Tüm mobilyalar 2 yıl garanti kapsamındadır. • Tüm ürünlerin kesin ölçüleri için teknik çizimleri referans alınız.
- Eczacıbaşı Yapı Gereçleri San. ve Tic. A.Ş'nin ürünler ve teknik detaylarında değişiklik yapma hakkı saklıdır.
- * Tavsiye edilen azami satış fiyatıdır. Fiyatlara KDV dahil değildir.

Frame





MDF ÜZERİ LAKE



MAT SOFT BEYAZ




MAT SOFT SIYAH



MAT SOFT BEJ

TERMOFORM



DORE MEŞE



HARELİ SIYAH
MEŞE



MOKA MEŞE



HAREKET
SENSÖRÜ



AMBIYANS
LED AYDINLATMA



KUMLAMALI
LED AYDINLATMA



İÇ AYDINLATMA



YAVAŞ KAPANIR



TAM AÇILIR



DUBLE AYNA



BÜYÜTEÇLİ AYNA




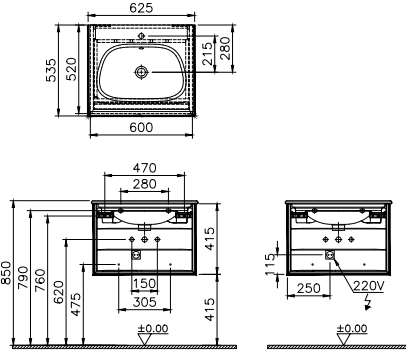

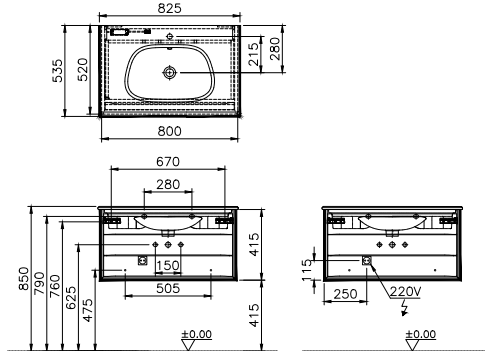
PRİZ



CAM RAFLAR

Frame


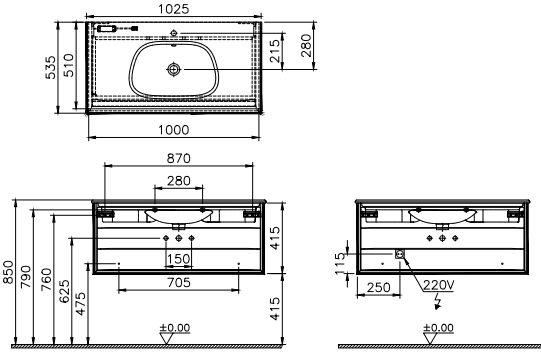

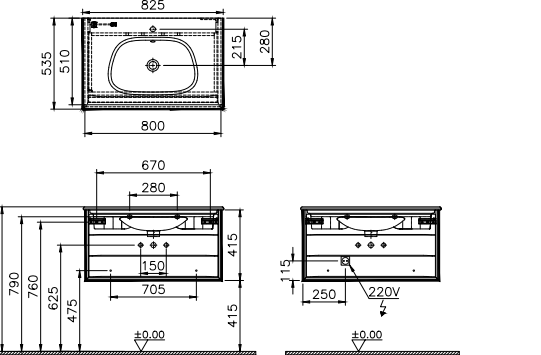
Frame Banyo Takımı'nda VitrA-Artema Yetkili Servisleri tarafından sadece perakende satışlarda bedelsiz montaj hizmeti verilmektedir. Bedelsiz montaj hizmeti geçerlilik süresi, fatura tarihinden itibaren 6 aydır.

Ürün Kodu	Montaj Kodu	Ürün Açıklamaları	Gövde/Kapak Malzemesi	Satış Fiyatı (TL)*	Montaj Fiyatı (TL)*
VERELİ ÜRÜN Lavabo dolabı, tek çekmeceli, etajerli lavabolu, 60 cm					
61216	3000	Gövde: Mat soft beyaz Kapak : Dore meşe Beyaz etajerli lavabolu	MDF üzeri Lake / Termoform	5.819	145
61217	3000	Gövde: Mat soft siyah Kapak : Hareli siyah meşe Beyaz etajerli lavabolu	MDF üzeri Lake / Termoform	5.819	145
61218	3000	Gövde: Mat soft bej Kapak : Moka meşe Beyaz etajerli lavabolu	MDF üzeri Lake / Termoform	5.819	145
61219	3000	Gövde: Mat soft bej Kapak : Moka meşe Mat bej etajerli lavabolu	MDF üzeri Lake / Termoform	5.819	145
		<p>GxDxY 60x52x41,5 cm 5707 Frame seramik lavabo dahildir.</p> <p>2700 K Sabit panel altında LED aydınlatma mevcuttur. Oda anahtarına bağlanmalıdır. Sifon alt grubu ve süzgeç ürüne dahil değildir. A45118 ya da A45123 sifon alt grubu ayrıca sipariş edilmelidir.</p>			
VERELİ ÜRÜN Lavabo dolabı, tek çekmeceli, etajerli lavabolu, 80 cm					
61220	3000	Gövde: Mat soft beyaz Kapak : Dore meşe Beyaz etajerli lavabolu	MDF üzeri Lake / Termoform	6.413	145
61221	3000	Gövde: Mat soft siyah Kapak : Hareli siyah meşe Beyaz etajerli lavabolu	MDF üzeri Lake / Termoform	6.413	145
61222	3000	Gövde: Mat soft bej Kapak : Moka meşe Beyaz etajerli lavabolu	MDF üzeri Lake / Termoform	6.413	145
61223	3000	Gövde: Mat soft bej Kapak : Moka meşe Mat bej etajerli lavabolu	MDF üzeri Lake / Termoform	6.413	145
		<p>GxDxY 80x52x41,5 cm 5708 Frame seramik lavabo dahildir.</p> <p>2700 K Sabit panel altında LED aydınlatma mevcuttur. Oda anahtarına bağlanmalıdır. Sifon alt grubu ve süzgeç ürüne dahil değildir. A45118 ya da A45123 sifon alt grubu ayrıca sipariş edilmelidir.</p>			

• GxDxY Genişlik, Derinlik, Yüksekliği ifade eder. • Tüm ürünlerin kesin ölçüleri için teknik çizimleri referans alınır. • Tüm mobilyalar 2 yıl garanti kapsamındadır. • Eczacıbaşı Yapı Gereçleri San. ve Tic. A.Ş.'nin ürünler ve teknik detaylarında değişiklik yapma hakkı saklıdır. * Tavsiye edilen azami satış fiyatıdır. Fiyatlara KDV dahil değildir.

Frame


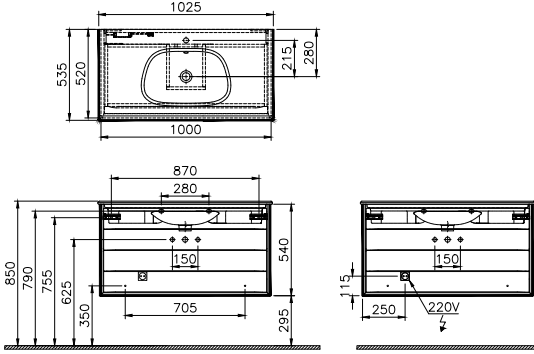

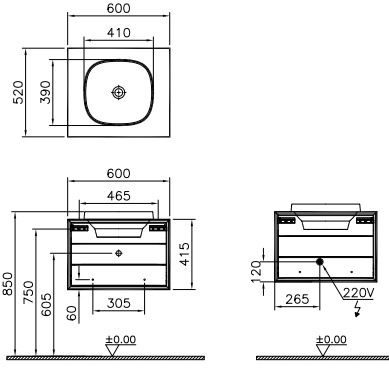
Frame Banyo Takımı'nda VitrA-Artema Yetkili Servisleri tarafından sadece perakende satışlarda bedelsiz montaj hizmeti verilmektedir. Bedelsiz montaj hizmeti geçerlilik süresi, fatura tarihinden itibaren 6 aydır.

Ürün Kodu	Montaj Kodu	Ürün Açıklamaları	Gövde/Kapak Malzemesi	Satış Fiyatı (TL)*	Montaj Fiyatı (TL)*
VERİLİYOR Lavabo dolabı, tek çekmeceli, etajerli lavabolu, 100 cm					
61224	3000	Gövde: Mat soft beyaz Kapak : Dore meşe Beyaz etajerli lavabolu	MDF üzeri Lake / Termoform	7.264	145
61225	3000	Gövde: Mat soft siyah Kapak : Hareli siyah meşe Beyaz etajerli lavabolu	MDF üzeri Lake / Termoform	7.264	145
61226	3000	Gövde: Mat soft bej Kapak : Moka meşe Beyaz etajerli lavabolu	MDF üzeri Lake / Termoform	7.264	145
61227	3000	Gövde: Mat soft bej Kapak : Moka meşe Mat bej etajerli lavabolu	MDF üzeri Lake / Termoform	7.264	145
		<p>GxDxY 100x52x41,5 cm 5709 Frame seramik lavabo dahildir.</p> <p>2700 K Sabit panel altında LED aydınlatma mevcuttur. Oda anahtarına bağlanmalıdır. Sifon alt grubu ve süzgeç ürüne dahil değildir. A45118 ya da A45123 sifon alt grubu ayrıca sipariş edilmelidir.</p>			
VERİLİYOR Lavabo dolabı, çift çekmeceli, etajerli lavabolu, 80 cm					
61228 ♦	3000	Gövde: Mat soft beyaz Kapak : Dore meşe Beyaz etajerli lavabolu	MDF üzeri Lake / Termoform	7.014	145
61229 ♦	3000	Gövde: Mat soft siyah Kapak : Hareli siyah meşe Beyaz etajerli lavabolu	MDF üzeri Lake / Termoform	7.014	145
61230	3000	Gövde: Mat soft bej Kapak : Moka meşe Beyaz etajerli lavabolu	MDF üzeri Lake / Termoform	7.014	145
61231 ♦	3000	Gövde: Mat soft bej Kapak : Moka meşe Mat bej etajerli lavabolu	MDF üzeri Lake / Termoform	7.014	145
		<p>GxDxY 80x52x54 cm 5708 Frame seramik lavabo dahildir.</p> <p>2700 K 2. panel altında LED aydınlatma mevcuttur. Oda anahtarına bağlanmalıdır. Sifon alt grubu ve süzgeç ürüne dahil değildir. A45118 ya da A45123 sifon alt grubu ayrıca sipariş edilmelidir.</p>			

• GxDxY Genişlik, Derinlik, Yüksekliği ifade eder. • Tüm ürünlerin kesin ölçüleri için teknik çizimleri referans alınır. • Tüm mobilyalar 2 yıl garanti kapsamındadır. • Eczacıbaşı Yapı Gereçleri San. ve Tic. A.Ş.'nin ürünler ve teknik detaylarında değişiklik yapma hakkı saklıdır. * Tavsiye edilen azami satış fiyatıdır. Fiyatlara KDV dahil değildir.

Frame

Frame Banyo Takımı'nda VitrA-Artema Yetkili Servisleri tarafından sadece perakende satışlarda bedelsiz montaj hizmeti verilmektedir. Bedelsiz montaj hizmeti geçerlilik süresi, fatura tarihinden itibaren 6 aydır.

Ürün Kodu	Montaj Kodu	Ürün Açıklamaları	Gövde/Kapak Malzemesi	Satış Fiyatı (TL)*	Montaj Fiyatı (TL)*
Yeni Üretim Lavabo dolabı, çift çekmeceli, etajerli lavabolu, 100 cm					
61232 ◆	3000	Gövde: Mat soft beyaz Kapak : Dore meşe Beyaz etajerli lavabolu	MDF üzeri Lake / Termoform	8.130	145
61233 ◆	3000	Gövde: Mat soft siyah Kapak : Hareli siyah meşe Beyaz etajerli lavabolu	MDF üzeri Lake / Termoform	8.130	145
61234	3000	Gövde: Mat soft bej Kapak : Moka meşe Beyaz etajerli lavabolu	MDF üzeri Lake / Termoform	8.130	145
61235 ◆	3000	Gövde: Mat soft bej Kapak: Moka meşe Mat bej etajerli lavabolu	MDF üzeri Lake / Termoform	8.130	145
		<p>GxDxY 100x52x54 cm 5709 Frame seramik lavabo dahildir.</p> <p>2700 K 2. panel altında LED aydınlatma mevcuttur. Oda anahtarına bağlanmalıdır. Sifon alt grubu ve süzgeç ürüne dahil değildir. A45118 ya da A45123 sifon alt grubu ayrıca sipariş edilmelidir.</p>			
Yeni Üretim Lavabo dolabı, tek çekmeceli, tezgah üstü kare lavabolu, armatür deliksiz, 60 cm					
61451	3000	Gövde: Mat soft beyaz Kapak : Dore meşe	MDF üzeri Lake / Termoform	6.163	145
61452	3000	Gövde: Mat soft siyah Kapak : Hareli siyah meşe	MDF üzeri Lake / Termoform	6.163	145
61453	3000	Gövde: Mat soft bej Kapak : Moka meşe	MDF üzeri Lake / Termoform	6.163	145
		<p>GxDxY 60x52x41,5 cm 5654B403-0016 Frame kare armatür deliksiz lavabo dahildir.</p> <p>2700 K Sabit panel altında LED aydınlatma mevcuttur. Oda anahtarına bağlanmalıdır. Sifon alt grubu ve süzgeç ürüne dahil değildir. A45118 ya da A45123 sifon alt grubu ayrıca sipariş edilmelidir.</p>			

• GxDxY Genişlik, Derinlik, Yüksekliği ifade eder. • Tüm ürünlerin kesin ölçüleri için teknik çizimleri referans alınır. • Tüm mobilyalar 2 yıl garanti kapsamındadır. • Eczacıbaşı Yapı Gereçleri San. ve Tic. A.Ş.'nin ürünler ve teknik detaylarında değişiklik yapma hakkı saklıdır. * Tavsiye edilen azami satış fiyatıdır. Fiyatlara KDV dahil değildir.

Frame



Frame Banyo Takımı'nda VitrA-Artema Yetkili Servisleri tarafından sadece perakende satışlarda bedelsiz montaj hizmeti verilmektedir. Bedelsiz montaj hizmeti geçerlilik süresi, fatura tarihinden itibaren 6 aydır.

Ürün Kodu	Montaj Kodu	Ürün Açıklamaları	Gövde/Kapak Malzemesi	Satış Fiyatı (TL)*	Montaj Fiyatı (TL)*	
YERLİ ÜRETİM Lavabo dolabı, tek çekmeceli, tezgah üstü TV shape lavabolu, armatür deliksiz, 80 cm						
61454	3000	Gövde: Mat soft beyaz Kapak : Dore meşe	MDF üzeri Lake / Termoform	6.766	145	
61455	3000	Gövde: Mat soft siyah Kapak : Hareli siyah meşe	MDF üzeri Lake / Termoform	6.766	145	
61456	3000	Gövde: Mat soft bej Kapak : Moka meşe	MDF üzeri Lake / Termoform	6.766	145	
 		<p>GxDxY 80x52x41,5 cm 5653B403-0016 Frame TV-Shape armatür deliksiz lavabo dahildir.</p> <p>2700 K Sabit panel altında LED aydınlatma mevcuttur. Oda anahtarına bağlanmalıdır. Sifon alt grubu ve süzgeç ürüne dahil değildir. A45118 ya da A45123 sifon alt grubu ayrıca sipariş edilmelidir.</p>				
YERLİ ÜRETİM Lavabo dolabı, tek çekmeceli, tezgah üstü TV shape lavabolu, armatür deliksiz, 100 cm						
61457	3000	Gövde: Mat soft beyaz Kapak : Dore meşe	MDF üzeri Lake / Termoform	7.380	145	
61458	3000	Gövde: Mat soft siyah Kapak : Hareli siyah meşe	MDF üzeri Lake / Termoform	7.380	145	
61459	3000	Gövde: Mat soft bej Kapak : Moka meşe	MDF üzeri Lake / Termoform	7.380	145	
 		<p>GxDxY 100x52x41,5 cm 5653B403-0016 Frame TV-Shape armatür deliksiz lavabo dahildir.</p> <p>2700 K Sabit panel altında LED aydınlatma mevcuttur. Oda anahtarına bağlanmalıdır. Sifon alt grubu ve süzgeç ürüne dahil değildir. A45118 ya da A45123 sifon alt grubu ayrıca sipariş edilmelidir.</p>				

- GxDxY Genişlik, Derinlik, Yüksekliği ifade eder. • Tüm ürünlerin kesin ölçüleri için teknik çizimleri referans alınır. • Tüm mobilyalar 2 yıl garanti kapsamındadır.
- Eczacıbaşı Yapı Gereçleri San. ve Tic. A.Ş.'nin ürünler ve teknik detaylarında değişiklik yapma hakkı saklıdır.
- * Tavsiye edilen azami satış fiyatıdır. Fiyatlara KDV dahil değildir.

Frame


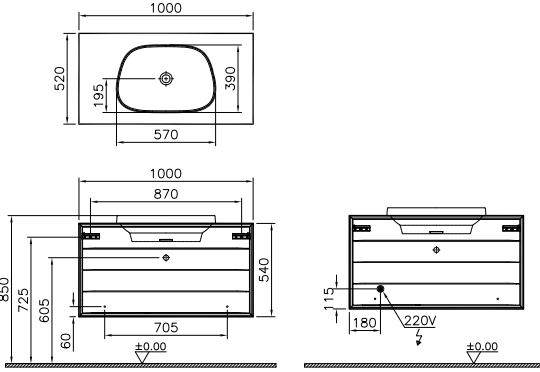

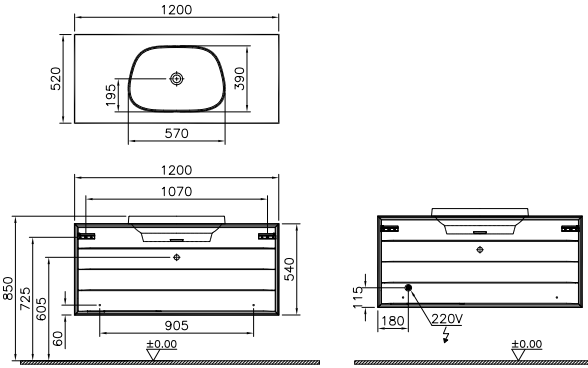
Frame Banyo Takımı'nda VitrA-Artema Yetkili Servisleri tarafından sadece perakende satışlarda bedelsiz montaj hizmeti verilmektedir. Bedelsiz montaj hizmeti geçerlilik süresi, fatura tarihinden itibaren 6 aydır.

Ürün Kodu	Montaj Kodu	Ürün Açıklamaları	Gövde/Kapak Malzemesi	Satış Fiyatı (TL)*	Montaj Fiyatı (TL)*
Yeni Ürün Lavabo dolabı, tek çekmeceli, tezgah üstü TV shape lavabolu, armatür deliksiz, 120 cm					
61460	3000	Gövde: Mat soft beyaz Kapak : Dore meşe	MDF üzeri Lake / Termoform	8.474	145
61461	3000	Gövde: Mat soft siyah Kapak : Hareli siyah meşe	MDF üzeri Lake / Termoform	8.474	145
61462	3000	Gövde: Mat soft bej Kapak : Moka meşe	MDF üzeri Lake / Termoform	8.474	145
		<p>GxDxY 120x52x41,5 cm 5653B403-0016 Frame TV-Shape armatür deliksiz lavabo dahildir.</p> <p>2700 K Sabit panel altında LED aydınlatma mevcuttur. Oda anahtarına bağlanmalıdır. Sifon alt grubu ve süzgeç ürüne dahil değildir. A45118 ya da A45123 sifon alt grubu ayrıca sipariş edilmelidir.</p>			
Yeni Ürün Lavabo dolabı, çift çekmeceli, tezgah üstü TV shape lavabolu, armatür deliksiz, 80 cm					
61463	3000	Gövde: Mat soft beyaz Kapak : Dore meşe	MDF üzeri Lake / Termoform	7.860	145
61464	3000	Gövde: Mat soft siyah Kapak : Hareli siyah meşe	MDF üzeri Lake / Termoform	7.860	145
61465	3000	Gövde: Mat soft bej Kapak : Moka meşe	MDF üzeri Lake / Termoform	7.860	145
		<p>GxDxY 80x52x54 cm 5653B403-0016 Frame TV-Shape armatür deliksiz lavabo dahildir.</p> <p>2700 K 2. panel altında LED aydınlatma mevcuttur. Oda anahtarına bağlanmalıdır. Sifon alt grubu ve süzgeç ürüne dahil değildir. A45118 ya da A45123 sifon alt grubu ayrıca sipariş edilmelidir.</p>			

• GxDxY Genişlik, Derinlik, Yüksekliği ifade eder. • Tüm ürünlerin kesin ölçüleri için teknik çizimleri referans alınır. • Tüm mobilyalar 2 yıl garanti kapsamındadır.
• Eczacıbaşı Yapı Gereçleri San. ve Tic. A.Ş.'nin ürünler ve teknik detaylarında değişiklik yapma hakkı saklıdır.
* Tavsiye edilen azami satış fiyatıdır. Fiyatlara KDV dahil değildir.

Frame

Frame Banyo Takımı'nda VitrA-Artema Yetkili Servisleri tarafından sadece perakende satışlarda bedelsiz montaj hizmeti verilmektedir. Bedelsiz montaj hizmeti geçerlilik süresi, fatura tarihinden itibaren 6 aydır.

Ürün Kodu	Montaj Kodu	Ürün Açıklamaları	Gövde/Kapak Malzemesi	Satış Fiyatı (TL)*	Montaj Fiyatı (TL)*
Yeni Ürün Lavabo dolabı, çift çekmeceli, tezgah üstü TV shape lavabolu, armatür deliksiz, 100 cm					
61466	3000	Gövde: Mat soft beyaz Kapak : Dore meşe	MDF üzeri Lake / Termoform	8.378	145
61467	3000	Gövde: Mat soft siyah Kapak : Hareli siyah meşe	MDF üzeri Lake / Termoform	8.378	145
61468	3000	Gövde: Mat soft bej Kapak : Moka meşe	MDF üzeri Lake / Termoform	8.378	145
		<p>GxDxY 100x52x54 cm 5653B403-0016 Frame TV-Shape armatür deliksiz lavabo dahildir.</p> <p>2700 K 2. panel altında LED aydınlatma mevcuttur. Oda anahtarına bağlanmalıdır. Sifon alt grubu ve süzgeç ürüne dahil değildir. A45118 ya da A45123 sifon alt grubu ayrıca sipariş edilmelidir.</p>			
Yeni Ürün Lavabo dolabı, çift çekmeceli, tezgah üstü TV shape lavabolu, armatür deliksiz, 120 cm					
61469	3000	Gövde: Mat soft beyaz Kapak : Dore meşe	MDF üzeri Lake / Termoform	9.150	145
61470	3000	Gövde: Mat soft siyah Kapak : Hareli siyah meşe	MDF üzeri Lake / Termoform	9.150	145
61471	3000	Gövde: Mat soft bej Kapak : Moka meşe	MDF üzeri Lake / Termoform	9.150	145
		<p>GxDxY 120x52x54 cm 5653B403-0016 Frame TV-Shape armatür deliksiz lavabo dahildir.</p> <p>2700 K 2. panel altında LED aydınlatma mevcuttur. Oda anahtarına bağlanmalıdır. Sifon alt grubu ve süzgeç ürüne dahil değildir. A45118 ya da A45123 sifon alt grubu ayrıca sipariş edilmelidir.</p>			

- GxDxY Genişlik, Derinlik, Yüksekliği ifade eder. • Tüm ürünlerin kesin ölçüleri için teknik çizimleri referans alınız. • Tüm mobilyalar 2 yıl garanti kapsamındadır.
- Eczacıbaşı Yapı Gereçleri San. ve Tic. A.Ş.'nin ürünler ve teknik detaylarında değişiklik yapma hakkı saklıdır.
- * Tavsiye edilen azami satış fiyatıdır. Fiyatlara KDV dahil değildir.

Frame

Frame Banyo Takımı'nda VitrA-Artema Yetkili Servisleri tarafından sadece perakende satışlarda bedelsiz montaj hizmeti verilmektedir. Bedelsiz montaj hizmeti geçerlilik süresi, fatura tarihinden itibaren 6 aydır.

Ürün Kodu	Montaj Kodu	Ürün Açıklamaları	Gövde/Kapak Malzemesi	Satış Fiyatı (TL)*	Montaj Fiyatı (TL)*
Yeni Üretim Lavabo dolabı, tek çekmeceli, tezgah üstü TV shape lavabolu, armatür delikli, 80 cm					
62286	3000	Gövde: Mat soft beyaz Kapak : Dore meşe	MDF üzeri Lake / Termoform	6.766	145
62287	3000	Gövde: Mat soft siyah Kapak : Hareli siyah meşe	MDF üzeri Lake / Termoform	6.766	145
62288	3000	Gövde: Mat soft bej Kapak : Moka meşe	MDF üzeri Lake / Termoform	6.766	145
		<p>GxDxY 80x52x41,5 cm 5696B403-0041 Frame TV-Shape armatür delikli lavabo dahildir.</p> <p>2700 K Sabit panel altında LED aydınlatma mevcuttur. Oda anahtarına bağlanmalıdır. Sifon alt grubu ve süzgeç ürüne dahil değildir. A45118 ya da A45123 sifon alt grubu ayrıca sipariş edilmelidir.</p>			
Yeni Üretim Lavabo dolabı, tek çekmeceli, tezgah üstü TV shape lavabolu, armatür delikli, 100 cm					
62289	3000	Gövde: Mat soft beyaz Kapak : Dore meşe	MDF üzeri Lake / Termoform	7.380	145
62290	3000	Gövde: Mat soft siyah Kapak : Hareli siyah meşe	MDF üzeri Lake / Termoform	7.380	145
62291	3000	Gövde: Mat soft bej Kapak : Moka meşe	MDF üzeri Lake / Termoform	7.380	145
		<p>GxDxY 100x52x41,5 cm 5696B403-0041 Frame TV-Shape armatür delikli lavabo dahildir.</p> <p>2700 K Sabit panel altında LED aydınlatma mevcuttur. Oda anahtarına bağlanmalıdır. Sifon alt grubu ve süzgeç ürüne dahil değildir. A45118 ya da A45123 sifon alt grubu ayrıca sipariş edilmelidir.</p>			

• GxDxY Genişlik, Derinlik, Yüksekliği ifade eder. • Tüm ürünlerin kesin ölçüleri için teknik çizimleri referans alınır. • Tüm mobilyalar 2 yıl garanti kapsamındadır.
• Eczacıbaşı Yapı Gereçleri San. ve Tic. A.Ş.'nin ürünler ve teknik detaylarında değişiklik yapma hakkı saklıdır.
* Tavsiye edilen azami satış fiyatıdır. Fiyatlara KDV dahil değildir.

Frame

Frame Banyo Takımı'nda VitrA-Artema Yetkili Servisleri tarafından sadece perakende satışlarda bedelsiz montaj hizmeti verilmektedir. Bedelsiz montaj hizmeti geçerlilik süresi, fatura tarihinden itibaren 6 aydır.

Ürün Kodu	Montaj Kodu	Ürün Açıklamaları	Gövde/Kapak Malzemesi	Satış Fiyatı (TL)*	Montaj Fiyatı (TL)*
YERLİ ÜRÜN Lavabo dolabı, tek çekmeceli, tezgah üstü TV shape lavabolu, armatür delikli, 120 cm					
62292	3000	Gövde: Mat soft beyaz Kapak : Dore meşe	MDF üzeri Lake / Termoform	8.476	145
62293	3000	Gövde: Mat soft siyah Kapak : Hareli siyah meşe	MDF üzeri Lake / Termoform	8.476	145
62294	3000	Gövde: Mat soft bej Kapak : Moka meşe	MDF üzeri Lake / Termoform	8.476	145
		<p>GxDxY 120x52x41,5 cm 5696B403-0041 Frame TV-Shape armatür delikli lavabo dahildir.</p> <p>2700 K Sabit panel altında LED aydınlatma mevcuttur. Oda anahtarına bağlanmalıdır. Sifon alt grubu ve süzgeç ürüne dahil değildir. A45118 ya da A45123 sifon alt grubu ayrıca sipariş edilmelidir.</p>			
YERLİ ÜRÜN Lavabo dolabı, çift çekmeceli, tezgah üstü TV shape lavabolu, armatür delikli, 80 cm					
62295	3000	Gövde: Mat soft beyaz Kapak : Dore meşe	MDF üzeri Lake / Termoform	7.860	145
62296	3000	Gövde: Mat soft siyah Kapak : Hareli siyah meşe	MDF üzeri Lake / Termoform	7.860	145
62297	3000	Gövde: Mat soft bej Kapak : Moka meşe	MDF üzeri Lake / Termoform	7.860	145
		<p>GxDxY 80x52x54 cm 5696B403-0041 Frame TV-Shape armatür delikli lavabo dahildir.</p> <p>2700 K 2. panel altında LED aydınlatma mevcuttur. Oda anahtarına bağlanmalıdır. Sifon alt grubu ve süzgeç ürüne dahil değildir. A45118 ya da A45123 sifon alt grubu ayrıca sipariş edilmelidir.</p>			

- GxDxY Genişlik, Derinlik, Yüksekliği ifade eder. • Tüm ürünlerin kesin ölçüleri için teknik çizimleri referans alınır. • Tüm mobilyalar 2 yıl garanti kapsamındadır.
- Eczacıbaşı Yapı Gereçleri San. ve Tic. A.Ş.'nin ürünler ve teknik detaylarında değişiklik yapma hakkı saklıdır.
- * Tavsiye edilen azami satış fiyatıdır. Fiyatlara KDV dahil değildir.

Frame

Frame Banyo Takımı'nda VitrA-Artema Yetkili Servisleri tarafından sadece perakende satışlarda bedelsiz montaj hizmeti verilmektedir. Bedelsiz montaj hizmeti geçerlilik süresi, fatura tarihinden itibaren 6 aydır.

Ürün Kodu	Montaj Kodu	Ürün Açıklamaları	Gövde/Kapak Malzemesi	Satış Fiyatı (TL)*	Montaj Fiyatı (TL)*
Yeni Ürün Lavabo dolabı, çift çekmeceli, tezgah üstü TV shape lavabolu, armatür delikli, 100 cm					
62298	3000	Gövde: Mat soft beyaz Kapak : Dore meşe	MDF üzeri Lake / Termoform	8.378	145
62299	3000	Gövde: Mat soft siyah Kapak : Hareli siyah meşe	MDF üzeri Lake / Termoform	8.378	145
62300	3000	Gövde: Mat soft bej Kapak : Moka meşe	MDF üzeri Lake / Termoform	8.378	145
		<p>GxDxY 100x52x54 cm 5696B403-0041 Frame TV-Shape armatür delikli lavabo dahildir.</p> <p>2700 K 2. panel altında LED aydınlatma mevcuttur. Oda anahtarına bağlanmalıdır. Sifon alt grubu ve süzgeç ürüne dahil değildir. A45118 ya da A45123 sifon alt grubu ayrıca sipariş edilmelidir.</p>			
Yeni Ürün Lavabo dolabı, çift çekmeceli, tezgah üstü TV shape lavabolu, armatür delikli, 120 cm					
62301	3000	Gövde: Mat soft beyaz Kapak : Dore meşe	MDF üzeri Lake / Termoform	9.150	145
62302	3000	Gövde: Mat soft siyah Kapak : Hareli siyah meşe	MDF üzeri Lake / Termoform	9.150	145
62303	3000	Gövde: Mat soft bej Kapak : Moka meşe	MDF üzeri Lake / Termoform	9.150	145
		<p>GxDxY 120x52x54 cm 5696B403-0041 Frame TV-Shape armatür delikli lavabo dahildir.</p> <p>2700 K 2. panel altında LED aydınlatma mevcuttur. Oda anahtarına bağlanmalıdır. Sifon alt grubu ve süzgeç ürüne dahil değildir. A45118 ya da A45123 sifon alt grubu ayrıca sipariş edilmelidir.</p>			

- GxDxY Genişlik, Derinlik, Yüksekliği ifade eder. • Tüm ürünlerin kesin ölçüleri için teknik çizimleri referans alınız. • Tüm mobilyalar 2 yıl garanti kapsamındadır.
- Eczacıbaşı Yapı Gereçleri San. ve Tic. A.Ş.'nin ürünler ve teknik detaylarında değişiklik yapma hakkı saklıdır.
- * Tavsiye edilen azami satış fiyatıdır. Fiyatlara KDV dahil değildir.

Frame

Frame Banyo Takımı'nda VitrA-Artema Yetkili Servisleri tarafından sadece perakende satışlarda bedelsiz montaj hizmeti verilmektedir. Bedelsiz montaj hizmeti geçerlilik süresi, fatura tarihinden itibaren 6 aydır.

Ürün Kodu	Montaj Kodu	Ürün Açıklamaları	Gövde/Kapak Malzemesi	Satış Fiyatı (TL)*	Montaj Fiyatı (TL)*
Cam tezgah, 60 cm					
Armatür deliksiz					
61634	5300	Beyaz	Cam/-	289	125
61635	5300	Siyah	Cam/-	289	125
61636	5300	Bej	Cam/-	289	125
		<p>GxDxY 61x52,5x0,6 cm Armatür deliksiz</p> <p>Ankastre armatür ile kullanılmalıdır. Aşağıdaki kodlar ile beraber kullanılmalıdır: 61634: 61451 61635: 61452 61636: 61453</p>			
Cam tezgah, 80 cm					
Armatür deliksiz					
61637	5300	Beyaz	Cam/-	346	125
61638	5300	Siyah	Cam/-	346	125
61639	5300	Bej	Cam/-	346	125
		<p>GxDxY 80,7x52,5x0,6 cm Armatür deliksiz</p> <p>Aşağıdaki kodlar ile beraber kullanılmalıdır: 61637: 61454-61463-62286-62295 61638: 61455-61464-62287-62296 61639: 61456-61465-62288-62297</p>			

• GxDxY Genişlik, Derinlik, Yüksekliği ifade eder. • Tüm ürünlerin kesin ölçüleri için teknik çizimleri referans alınız. • Tüm mobilyalar 2 yıl garanti kapsamındadır.
• Eczacıbaşı Yapı Gereçleri San. ve Tic. A.Ş.'nin ürünler ve teknik detaylarında değişiklik yapma hakkı saklıdır.
* Tavsiye edilen azami satış fiyatıdır. Fiyatlara KDV dahil değildir.

Frame

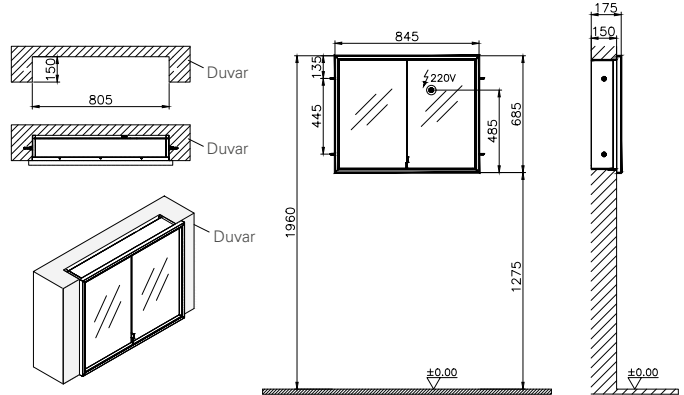
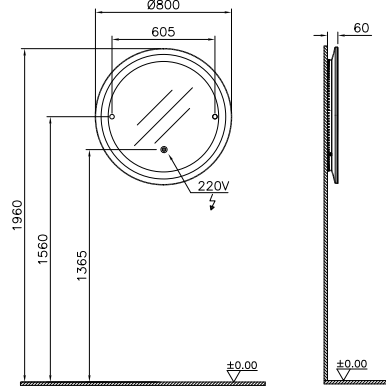
Frame Banyo Takımı'nda VitrA-Artema Yetkili Servisleri tarafından sadece perakende satışlarda bedelsiz montaj hizmeti verilmektedir. Bedelsiz montaj hizmeti geçerlilik süresi, fatura tarihinden itibaren 6 aydır.

Ürün Kodu	Montaj Kodu	Ürün Açıklamaları	Gövde/Kapak Malzemesi	Satış Fiyatı (TL)*	Montaj Fiyatı (TL)*
Cam tezgah, 100 cm					
Armatür deliksiz					
61640	5300	Beyaz	Cam/-	442	125
61641	5300	Siyah	Cam/-	442	125
61642	5300	Bej	Cam/-	442	125
		<p>GxDxY 100,5x52,5x0,6 cm Armatür deliksiz</p> <p>Aşağıdaki kodlar ile beraber kullanılmalıdır:</p> <p>61640: 61457-61466-62289-62298 61641: 61458-61467-62290-62299 61642: 61459-61468-62291-62300</p>			
Cam tezgah, 120 cm					
Armatür deliksiz					
61643	5300	Beyaz	Cam/-	502	125
61644	5300	Siyah	Cam/-	502	125
61645	5300	Bej	Cam/-	502	125
		<p>GxDxY 120,5x52,5x0,6 cm Armatür deliksiz</p> <p>Aşağıdaki kodlar ile beraber kullanılmalıdır:</p> <p>61643: 61460-61469-62292-62301 61644: 61461-61470-62293-62302 61645: 61462-61471-62294-62303</p>			

Frame

Frame Banyo Takımı'nda VitrA-Artema Yetkili Servisleri tarafından sadece perakende satışlarda bedelsiz montaj hizmeti verilmektedir. Bedelsiz montaj hizmeti geçerlilik süresi, fatura tarihinden itibaren 6 aydır.

Ürün Kodu	Montaj Kodu	Ürün Açıklamaları	Gövde/Kapak Malzemesi	Satış Fiyatı (TL)*	Montaj Fiyatı (TL)*
61275	3010	<p>Deluxe aydınlatmalı yuvarlak ayna, 80 cm</p> <p>GxD 80x5 cm Gövde: Mat gri</p> <p>2700 K veya 5500 K Ön: Kumlamalı LED aydınlatma Arka: Çepeçevre ambiyans aydınlatma Aynanın sağ ve sol altında bulunan sensörler ile açılıp kapanır.</p>	MDF üzeri lake/-	4.968	55
61272	3010	<p>Deluxe duvara gömme dolaplı ayna, 85 cm</p> <p>GxDxY 84,5x18,5x68,5 cm</p> <p>2800 K - 6000 K 2 adet priz ve 1 adet büyüteçli ayna Dış çerçeve: Pleksi LED aydınlatma Dokunmatik sensör aynanın altındadır. İç gövde: Antrasit</p>	-/-	12.480	55

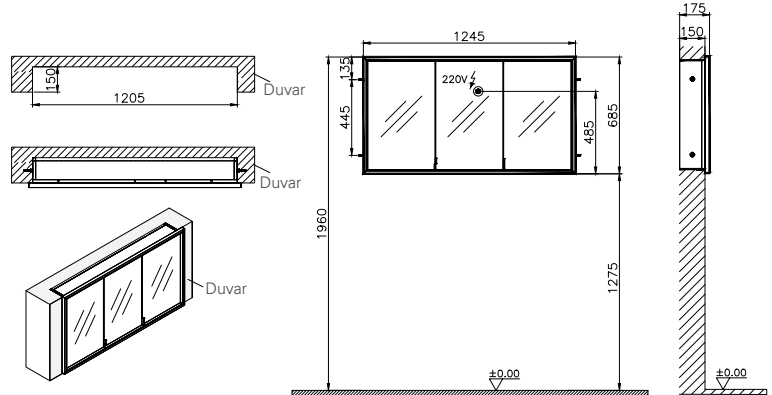
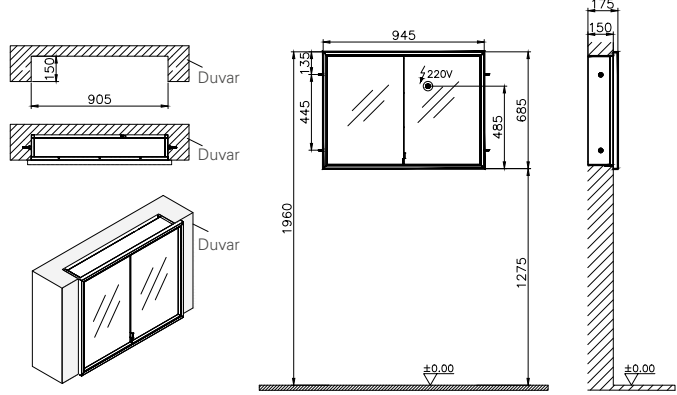


- GxDxY Genişlik, Derinlik, Yüksekliği ifade eder. • Tüm ürünlerin kesin ölçüleri için teknik çizimleri referans alınız. • Tüm mobilyalar 2 yıl garanti kapsamındadır.
- Eczacıbaşı Yapı Gereçleri San. ve Tic. A.Ş.'nin ürünler ve teknik detaylarında değişiklik yapma hakkı saklıdır.
- * Tavsiye edilen azami satış fiyatıdır. Fiyatlara KDV dahil değildir.

Frame

Frame Banyo Takımı'nda VitrA-Artema Yetkili Servisleri tarafından sadece perakende satışlarda bedelsiz montaj hizmeti verilmektedir. Bedelsiz montaj hizmeti geçerlilik süresi, fatura tarihinden itibaren 6 aydır.


Ürün Kodu	Montaj Kodu	Ürün Açıklamaları	Gövde/Kapak Malzemesi	Satış Fiyatı (TL)*	Montaj Fiyatı (TL)*
61273	3010	<p>Deluxe duvara gömme dolaplı ayna, 95 cm</p> <p>GxDxY 94,5x18,5x68,5 cm Duble aynalı kapaklar Cam raflar</p> <p>2800 K - 6000 K 2 adet priz ve 1 adet büyüteçli ayna Dış çerçeve: Pleksi LED aydınlatma Dokunmatik sensör aynanın altındadır. İç gövde: Antrasit</p>	-/-	13.812	55
61274	3010	<p>Deluxe duvara gömme dolaplı ayna, 125 cm</p> <p>GxDxY 125x18,5x68,5 cm Duble aynalı kapaklar Cam raflar</p> <p>2800 K - 6000 K 2 adet priz ve 1 adet büyüteçli ayna Dış çerçeve: Pleksi LED aydınlatma Dokunmatik sensör aynanın altındadır. İç gövde: Antrasit</p>	-/-	15.714	55



• GxDxY Genişlik, Derinlik, Yüksekliği ifade eder. • Tüm ürünlerin kesin ölçüleri için teknik çizimleri referans alınız. • Tüm mobilyalar 2 yıl garanti kapsamındadır.
• Eczacıbaşı Yapı Gereçleri San. ve Tic. A.Ş'nin ürünler ve teknik detaylarında değişiklik yapma hakkı saklıdır.
* Tavsiye edilen azami satış fiyatıdır. Fiyatlara KDV dahil değildir.

Frame

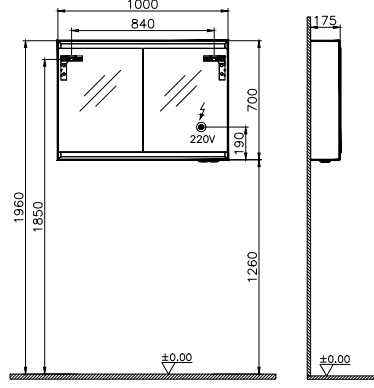

Frame Banyo Takımı'nda VitrA-Artema Yetkili Servisleri tarafından sadece perakende satışlarda bedelsiz montaj hizmeti verilmektedir. Bedelsiz montaj hizmeti geçerlilik süresi, fatura tarihinden itibaren 6 aydır.

Ürün Kodu	Montaj Kodu	Ürün Açıklamaları	Gövde/Kapak Malzemesi	Satış Fiyatı (TL)*	Montaj Fiyatı (TL)*
Aydınlatmalı dolaplı ayna, 60 cm					
61236	3010	Mat soft beyaz/Sol	MDF üzeri lake/-	5.586	55
61237	3010	Mat soft siyah/Sol	MDF üzeri lake/-	5.586	55
61238	3010	Mat soft bej/Sol	MDF üzeri lake/-	5.586	55
61239	3010	Mat soft beyaz/Sağ	MDF üzeri lake/-	5.586	55
61240	3010	Mat soft siyah/Sağ	MDF üzeri lake/-	5.586	55
61241	3010	Mat soft bej/Sağ	MDF üzeri lake/-	5.586	55
		<p><u>GxDxY 60x17,5x70 cm</u></p> <p>5500 K</p> <p>Alt kısımda priz ve LED aydınlatma açma-kapama butonu bulunur.</p>			
Aydınlatmalı dolaplı ayna, 80 cm					
61242	3010	Mat soft beyaz	MDF üzeri lake/-	6.548	55
61243	3010	Mat soft siyah	MDF üzeri lake/-	6.548	55
61244	3010	Mat soft bej	MDF üzeri lake/-	6.548	55
		<p><u>GxDxY 80x17,5x70 cm</u></p> <p>5500 K</p> <p>Alt kısımda priz ve LED aydınlatma açma-kapama butonu bulunur.</p>			

- GxDxY Genişlik, Derinlik, Yüksekliği ifade eder. • Tüm ürünlerin kesin ölçüleri için teknik çizimleri referans alınır. • Tüm mobilyalar 2 yıl garanti kapsamındadır.
- Eczacıbaşı Yapı Gereçleri San. ve Tic. A.Ş'nin ürünler ve teknik detaylarında değişiklik yapma hakkı saklıdır.
- * Tavsiye edilen azami satış fiyatıdır. Fiyatlara KDV dahil değildir.

Frame

Frame Banyo Takımı'nda VitrA-Artema Yetkili Servisleri tarafından sadece perakende satışlarda bedelsiz montaj hizmeti verilmektedir. Bedelsiz montaj hizmeti geçerlilik süresi, fatura tarihinden itibaren 6 aydır.

Ürün Kodu	Montaj Kodu	Ürün Açıklamaları	Gövde/Kapak Malzemesi	Satış Fiyatı (TL)*	Montaj Fiyatı (TL)*
VERİLİ ÜRETİM Aydınlatmalı dolaplı ayna, 100 cm					
61245	3010	Mat soft beyaz	MDF üzeri lake/-	7.319	55
61246	3010	Mat soft siyah	MDF üzeri lake/-	7.319	55
61247	3010	Mat soft bej	MDF üzeri lake/-	7.319	55
		 <p>GxDxY 100x17,5x70 cm</p> <p>5500 K Alt kısımda priz ve LED aydınlatma açma-kapama butonu bulunur.</p>			
VERİLİ ÜRETİM Aydınlatmalı dolaplı ayna, 120 cm					
61248	3010	Mat soft beyaz	MDF üzeri lake/-	8.668	55
61249	3010	Mat soft siyah	MDF üzeri lake/-	8.668	55
61250	3010	Mat soft bej	MDF üzeri lake/-	8.668	55
		 <p>GxDxY 120x17,5x70 cm</p> <p>5500 K Alt kısımda priz ve LED aydınlatma açma-kapama butonu bulunur.</p>			

• GxDxY Genişlik, Derinlik, Yüksekliği ifade eder. • Tüm ürünlerin kesin ölçüleri için teknik çizimleri referans alınız. • Tüm mobilyalar 2 yıl garanti kapsamındadır. • Eczacıbaşı Yapı Gereçleri San. ve Tic. A.Ş'nin ürünler ve teknik detaylarında değişiklik yapma hakkı saklıdır. * Tavsiye edilen azami satış fiyatıdır. Fiyatlara KDV dahil değildir.

Frame

Frame Banyo Takımı'nda VitrA-Artema Yetkili Servisleri tarafından sadece perakende satışlarda bedelsiz montaj hizmeti verilmektedir. Bedelsiz montaj hizmeti geçerlilik süresi, fatura tarihinden itibaren 6 aydır.

Ürün Kodu	Montaj Kodu	Ürün Açıklamaları	Gövde/Kapak Malzemesi	Satış Fiyatı (TL)*	Montaj Fiyatı (TL)*
YERLİ ÜRETİM Boy dolabı, açık üniteli, 40 cm					
61251	5150	Boy dolabı: Dore meşe/Sol Açık ünite: Mat soft beyaz	Termoform/Termoform	4.776	65
61252	5150	Boy dolabı: Hareli siyah meşe/Sol Açık ünite: Mat soft siyah	Termoform/Termoform	4.776	65
61253	5150	Boy dolabı: Moka meşe/Sol Açık ünite: Mat soft bej	Termoform/Termoform	4.776	65
61254	5150	Boy dolabı: Dore meşe/Sağ Açık ünite: Mat soft beyaz	Termoform/Termoform	4.776	65
61255	5150	Boy dolabı: Hareli siyah meşe/Sağ Açık ünite: Mat soft siyah	Termoform/Termoform	4.776	65
61256	5150	Boy dolabı: Moka meşe/Sağ Açık ünite: Mat soft bej	Termoform/Termoform	4.776	65
		GxDxY 40x39x151 cm			
		Açık ünite: MDF üzeri lake Boy dolabı: Termoform			
YERLİ ÜRETİM Boy dolabı, çekmeceli, 40 cm					
61257	5150	Boy dolabı: Dore meşe/Sol Çekmeceli ünite: Mat soft beyaz	Termoform/Termoform	6.204	65
61258	5150	Boy dolabı: Hareli siyah meşe/Sol Çekmeceli ünite: Mat soft siyah	Termoform/Termoform	6.204	65
61259	5150	Boy dolabı: Moka meşe/Sol Çekmeceli ünite: Mat soft bej	Termoform/Termoform	6.204	65
61260	5150	Boy dolabı: Dore meşe/Sağ Çekmeceli ünite: Mat soft beyaz	Termoform/Termoform	6.204	65
61261	5150	Boy dolabı: Hareli siyah meşe/Sağ Çekmeceli ünite: Mat soft siyah	Termoform/Termoform	6.204	65
61262	5150	Boy dolabı: Moka meşe/Sağ Çekmeceli ünite: Mat soft bej	Termoform/Termoform	6.204	65
		GxDxY 40x39x151 cm			
		Çekmeceli ünite gövdesi: MDF üzeri lake Boy dolabı: Termoform			

- GxDxY Genişlik, Derinlik, Yüksekliği ifade eder. • Tüm ürünlerin kesin ölçüleri için teknik çizimleri referans alınır. • Tüm mobilyalar 2 yıl garanti kapsamındadır.
- Eczacıbaşı Yapı Gereçleri San. ve Tic. A.Ş'nin ürünler ve teknik detaylarında değişiklik yapma hakkı saklıdır.
- * Tavsiye edilen azami satış fiyatıdır. Fiyatlara KDV dahil değildir.

Frame



Frame Banyo Takımı'nda VitrA-Artema Yetkili Servisleri tarafından sadece perakende satışlarda bedelsiz montaj hizmeti verilmektedir. Bedelsiz montaj hizmeti geçerlilik süresi, fatura tarihinden itibaren 6 aydır.

Ürün Kodu	Montaj Kodu	Ürün Açıklamaları	Gövde/Kapak Malzemesi	Satış Fiyatı (TL)*	Montaj Fiyatı (TL)*
YERLİ ÜRETİM Bornoz ünitesi, 40 cm					
61263	5150	Mat soft beyaz	MDF üzeri lake/-	6.452	65
61264	5150	Mat soft siyah	MDF üzeri lake/-	6.452	65
61265	5150	Mat soft bej	MDF üzeri lake/-	6.452	65
		<p>GxDxY 42,5x40x150 cm</p> <p>4 adet hareketli raf ve 2 adet askı pimi mevcuttur.</p> <p>Montajına göre sağ-sol ayarı ters çevrilerek yapılabilir.</p>			
YERLİ ÜRETİM Açık ünite, 30 cm					
61266	5150	Mat soft beyaz	MDF üzeri lake/-	1.606	65
61267	5150	Mat soft siyah	MDF üzeri lake/-	1.606	65
61268	5150	Mat soft bej	MDF üzeri lake/-	1.606	65
		<p>GxDxY 30x52x41,5 cm</p> <p>Seramik etajer lavabolu lavabo dolaplarına bitişik kullanımı tavsiye edilmemektedir.</p>			
YERLİ ÜRETİM Açık ünite, raflı, 30 cm					
61269	5150	Mat soft beyaz	MDF üzeri lake/-	1.814	65
61270	5150	Mat soft siyah	MDF üzeri lake/-	1.814	65
61271	5150	Mat soft bej	MDF üzeri lake/-	1.814	65
		<p>GxDxY 30x52x54 cm</p> <p>Seramik etajer lavabolu lavabo dolaplarına bitişik kullanımı tavsiye edilmemektedir.</p>			


- GxDxY Genişlik, Derinlik, Yüksekliği ifade eder. • Tüm ürünlerin kesin ölçüleri için teknik çizimleri referans alınır. • Tüm mobilyalar 2 yıl garanti kapsamındadır.
- Eczacıbaşı Yapı Gereçleri San. ve Tic. A.Ş.'nin ürünler ve teknik detaylarında değişiklik yapma hakkı saklıdır.
- * Tavsiye edilen azami satış fiyatıdır. Fiyatlara KDV dahil değildir.

Frame

Frame Banyo Takımı'nda VitrA-Artema Yetkili Servisleri tarafından sadece perakende satışlarda bedelsiz montaj hizmeti verilmektedir. Bedelsiz montaj hizmeti geçerlilik süresi, fatura tarihinden itibaren 6 aydır.

Ürün Kodu	Montaj Kodu	Ürün Açıklamaları	Gövde/Kapak Malzemesi	Satış Fiyatı (TL)*	Montaj Fiyatı (TL)*
VERİLİ ÜNİTİM Cam tezgah, 30 cm, açık üniteler için					
61646	5300	Mat beyaz	Cam/-	145	125
61647	5300	Mat siyah	Cam/-	145	125
61648	5300	Mat bej	Cam/-	145	125
		Aşağıdaki kodlar ile kullanılmalıdır: 61646: 61266, 61269 61647: 61267, 61270 61648: 61268, 61271			

Frame için Enerji Verimlilik Sınıflandırması



• GxDxY Genişlik, Derinlik, Yüksekliği ifade eder. • Tüm ürünlerin kesin ölçüleri için teknik çizimleri referans alınız. • Tüm mobilyalar 2 yıl garanti kapsamındadır. • Eczacıbaşı Yapı Gereçleri San. ve Tic. A.Ş.'nin ürünler ve teknik detaylarında değişiklik yapma hakkı saklıdır. • Tavsiye edilen azami satış fiyatıdır. Fiyatlara KDV dahil değildir.

Metropole





TERMOFORM



PARLAK BEYAZ



ERİK



GÜMÜŞ MEŞE



AMBIYANS
LED AYDINLATMA



YAVAŞ KAPANIR



TAM AÇILIR



DUBLE AYNA



PRİZ



CAM RAFLAR

Metropole

Lavabo Dolabı ve Lavabo Uyum Tablosu

	Lavabo kodu	Lavabo dolabı kodu					
		58187	58189	58191	58175	58177	58179
		58188	58190	58192	58176	58178	58180
		61281	61282	61283	61284	61285	61286
OUTLINE	5991	x	x	x	x	x	x
	5992	x	x	x	x	x	x
	5993	x	x	x	x	x	x
	5994	x	x	x	x	x	x
	5995	x	x	x	x	x	x
FRAME	5650	x**	x**	x**	x**	x**	x**
	5651	x**	x**	x**	x**	x**	x**
	5652	x**	x**	x**	x**	x**	x**
	5653	x**	x**	x**	x**	x**	x**
	5654	x**	x**	x**	x**	x**	x**
	5655	x	x	x	x	x	x
	5695	x**	x**	x**	x**	x**	x**
	5696	x**	x**	x**	x**	x**	x**
SHIFT	7075	x	x	x	x	x	x
METROPOLE	5666	x*	x*	-	x*	x*	-
	5660	x*	x*	-	x*	x*	-
	5667	x*	x*	x*	x*	x*	x*
	5661	x*	x*	x*	x*	x*	x*
	5668	x*	x*	x*	x*	x*	x*
	5662	x*	x*	x*	x*	x*	x*
	5669	-	-	x*	-	-	x*
	5663	-	-	x*	-	-	x*
	5940	x	x	x	x	x	x
	5941	x	x	x	x	x	x
	5942	x	x	x	x	x	x
	5943	x	x	x	x	x	x

* Lavabonun dolabın üzerine tam oturabilmesi için sifon deliği açılmalıdır. Kesim işlemi, kesim şablonuna göre yapılmalıdır. VitrA-Artema Yetkili Servisi tarafından işlem yapıldığı takdirde standart mobilya garanti kapsamındadır.

** Lavabo tezgah üzerine gömülmelidir. Kesim işlemi kesim şablonuna göre yapılmalıdır. VitrA-Artema Yetkili Servisi tarafından işlem yapıldığı takdirde standart mobilya garanti kapsamındadır.

Metropole

Uyumlu Lavabolar

		
5991 Outline lavabo	5992 Outline lavabo	5993 Outline lavabo
		
5994 Outline lavabo	5995 Outline lavabo	5650 Frame lavabo
		
5651 Frame lavabo	5652 Frame lavabo	5653 Frame lavabo
		
5654 Frame lavabo	5655 Frame lavabo	5695 Frame lavabo
		
5696 Frame lavabo	5666 Metropole lavabo	5660 Metropole lavabo

• Eczacıbaşı Yapı Gereçleri San. ve Tic. A.Ş.'nin ürünler ve teknik detaylarında değişiklik yapma hakkı saklıdır.

Metropole

Uyumlu Lavabolar



5667 Metropole lavabo



5661 Metropole lavabo



5668 Metropole lavabo



5662 Metropole lavabo



5669 Metropole lavabo



5663 Metropole lavabo



5940 Metropole lavabo



5941 Metropole lavabo



5942 Metropole lavabo




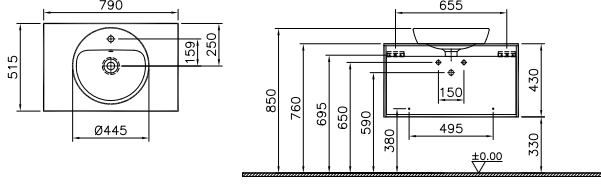

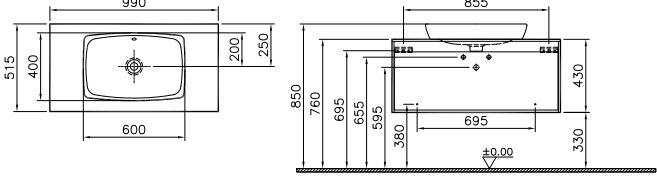

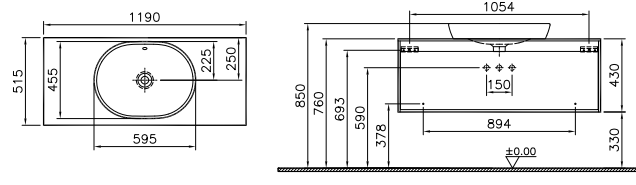
5943 Metropole lavabo



7075 Shift lavabo

Metropole

Metropole Banyo Takımı'nda VitrA-Artema Yetkili Servisleri tarafından sadece perakende satışlarda bedelsiz montaj hizmeti verilmektedir. Bedelsiz montaj hizmeti geçerlilik süresi, fatura tarihinden itibaren 6 aydır.

Ürün Kodu	Montaj Kodu	Ürün Açıklamaları	Gövde/Kapak Malzemesi	Satış Fiyatı (TL)*	Montaj Fiyatı (TL)*
VERİLİ ÜRÜN Lavabo dolabı, tek çekmeceli, 80 cm					
58187	3000	Gövde: Erik Kapak: Siyah akrilik cam	Termoform/Akrilik cam	6.396	145
58188	3000	Gövde: Parlak beyaz Kapak: Beyaz akrilik cam	Termoform/Akrilik cam	6.396	145
61281	3000	Gövde: Gümüş meşe Kapak: Beyaz akrilik cam	Termoform/Akrilik cam	6.396	145
		 <u>GxDxY 80x52x43 cm</u> Lavabo ürüne dahil değildir. Sifon alt grubu ve süzgeç ürüne dahil değildir. Ayrıca sipariş edilmelidir.			
VERİLİ ÜRÜN Lavabo dolabı, tek çekmeceli, 100 cm					
58189	3000	Gövde: Erik Kapak: Siyah akrilik cam	Termoform/Akrilik cam	7.038	145
58190	3000	Gövde: Parlak beyaz Kapak: Beyaz akrilik cam	Termoform/Akrilik cam	7.038	145
61282	3000	Gövde: Gümüş meşe Kapak: Beyaz akrilik cam	Termoform/Akrilik cam	7.038	145
		 <u>GxDxY 100x52x43 cm</u> Lavabo ürüne dahil değildir. Sifon alt grubu ve süzgeç ürüne dahil değildir. Ayrıca sipariş edilmelidir.			
VERİLİ ÜRÜN Lavabo dolabı, tek çekmeceli, 120 cm					
58191	3000	Gövde: Erik Kapak: Siyah akrilik cam	Termoform/Akrilik cam	7.736	145
58192	3000	Gövde: Parlak beyaz Kapak: Beyaz akrilik cam	Termoform/Akrilik cam	7.736	145
61283	3000	Gövde: Gümüş meşe Kapak: Beyaz akrilik cam	Termoform/Akrilik cam	7.736	145
		 <u>GxDxY 120x52x43 cm</u> Lavabo ürüne dahil değildir. Sifon alt grubu ve süzgeç ürüne dahil değildir. Ayrıca sipariş edilmelidir.			

• GxDxY Genişlik, Derinlik, Yüksekliği ifade eder. • Armatür fiyata dahil değildir. • Tüm ürünlerin kesin ölçüleri için teknik çizimleri referans alınız. • Tüm mobilyalar 2 yıl garanti kapsamındadır. • İnfinet lavabolar 5 yıl garanti kapsamındadır. • Eczacıbaşı Yapı Gereçleri San. ve Tic. A.Ş.'nin ürünler ve teknik detaylarında değişiklik yapma hakkı saklıdır. • Tavsiye edilen azami satış fiyatıdır. Fiyatlara KDV dahil değildir.

Metropole


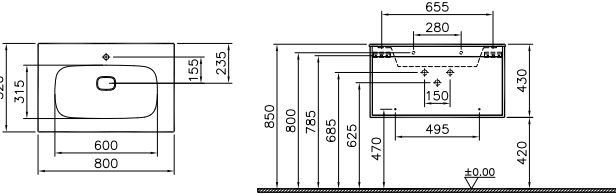


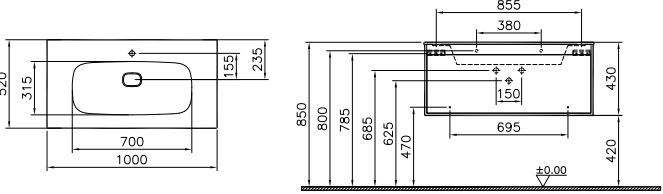

Metropole Banyo Takımı'nda VitrA-Artema Yetkili Servisleri tarafından sadece perakende satışlarda bedelsiz montaj hizmeti verilmektedir. Bedelsiz montaj hizmeti geçerlilik süresi, fatura tarihinden itibaren 6 aydır.

Ürün Kodu	Montaj Kodu	Ürün Açıklamaları	Gövde/Kapak Malzemesi	Satış Fiyatı (TL)*	Montaj Fiyatı (TL)*
YENİ ÜRÜN Lavabo dolabı, çift çekmeceli, 80 cm					
58175	3000	Gövde: Erik Kapak: Siyah akrilik cam	Termoform/Akrilik cam	7.231	145
58176	3000	Gövde: Parlak beyaz Kapak: Beyaz akrilik cam	Termoform/Akrilik cam	7.231	145
61284	3000	Gövde: Gümüş meşe Kapak: Beyaz akrilik cam	Termoform/Akrilik cam	7.231	145
		 <u>GxDxY 80x52x53 cm</u> Lavabo ürüne dahil değildir. Sifon alt grubu ve süzgeç ürüne dahil değildir. Ayrıca sipariş edilmelidir.			
YENİ ÜRÜN Lavabo dolabı, çift çekmeceli, 100 cm					
58177	3000	Gövde: Erik Kapak: Siyah akrilik cam	Termoform/Akrilik cam	7.954	145
58178	3000	Gövde: Parlak beyaz Kapak: Beyaz akrilik cam	Termoform/Akrilik cam	7.954	145
61285	3000	Gövde: Gümüş meşe Kapak: Beyaz akrilik cam	Termoform/Akrilik cam	7.954	145
		 <u>GxDxY 100x52x53 cm</u> Lavabo ürüne dahil değildir. Sifon alt grubu ve süzgeç ürüne dahil değildir. Ayrıca sipariş edilmelidir.			
YENİ ÜRÜN Lavabo dolabı, çift çekmeceli, 120 cm					
58179	3000	Gövde: Erik Kapak: Siyah akrilik cam	Termoform/Akrilik cam	8.748	145
58180	3000	Gövde: Parlak beyaz Kapak: Beyaz akrilik cam	Termoform/Akrilik cam	8.748	145
61286	3000	Gövde: Gümüş meşe Kapak: Beyaz akrilik cam	Termoform/Akrilik cam	8.748	145
		 <u>GxDxY 120x52x53 cm</u> Lavabo ürüne dahil değildir. Sifon alt grubu ve süzgeç ürüne dahil değildir. Ayrıca sipariş edilmelidir.			

• GxDxY Genişlik, Derinlik, Yüksekliği ifade eder. • Armatür fiyata dahil değildir. • Tüm ürünlerin kesin ölçüleri için teknik çizimleri referans alınız. • Tüm mobilyalar 2 yıl garanti kapsamındadır. • İnfinet lavabolar 5 yıl garanti kapsamındadır. • Eczacıbaşı Yapı Gereçleri San. ve Tic. A.Ş.'nin ürünler ve teknik detaylarında değişiklik yapma hakkı saklıdır. * Tavsiye edilen azami satış fiyatıdır. Fiyatlara KDV dahil değildir.

Metropole


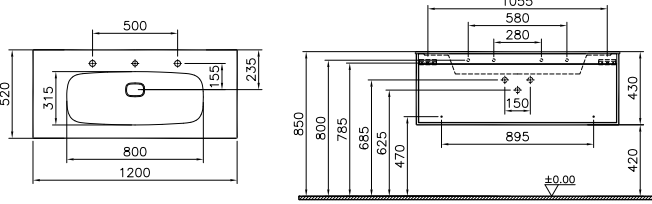


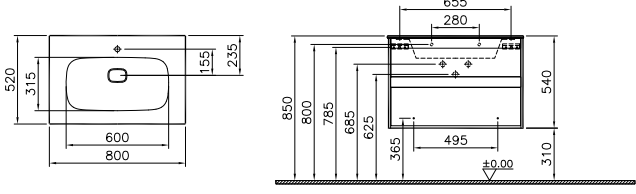

Metropole Banyo Takımı'nda VitrA-Artema Yetkili Servisleri tarafından sadece perakende satışlarda bedelsiz montaj hizmeti verilmektedir. Bedelsiz montaj hizmeti geçerlilik süresi, fatura tarihinden itibaren 6 aydır.

Ürün Kodu	Montaj Kodu	Ürün Açıklamaları	Gövde/Kapak Malzemesi	Satış Fiyatı (TL)*	Montaj Fiyatı (TL)*
VERİLİ ÜRÜN Lavabo dolabı, tek çekmeceli, infinit lavabolu, 80 cm					
58193 ◆	3000	Gövde: Erik Kapak: Siyah akrilik cam	Termoform/Akrilik cam	7.745	145
58194	3000	Gövde: Parlak beyaz Kapak: Beyaz akrilik cam	Termoform/Akrilik cam	7.745	145
61287	3000	Gövde: Gümüş meşe Kapak: Beyaz akrilik cam	Termoform/Akrilik cam	7.745	145
		<p>GxDxY 80x52x43 cm. M58000018001 infinit lavabo dahildir.</p> <p>Clou sifon, sifon alt grubu ve beyaz süzgeç ürüne dahildir. Lavabo armatür deliksiz sevk edilip, yetkili servis tarafından yerinde delinir.</p>			
					
VERİLİ ÜRÜN Lavabo dolabı, tek çekmeceli, infinit lavabolu, 100 cm					
58195 ◆	3000	Gövde: Erik Kapak: Siyah akrilik cam	Termoform/Akrilik cam	8.524	145
58196	3000	Gövde: Parlak beyaz Kapak: Beyaz akrilik cam	Termoform/Akrilik cam	8.524	145
61288	3000	Gövde: Gümüş meşe Kapak: Beyaz akrilik cam	Termoform/Akrilik cam	8.524	145
		<p>GxDxY 100x52x43 cm. M58000018002 infinit lavabo dahildir.</p> <p>Clou sifon, sifon alt grubu ve beyaz süzgeç ürüne dahildir. Lavabo armatür deliksiz sevk edilip, yetkili servis tarafından yerinde delinir.</p>			
					

- GxDxY Genişlik, Derinlik, Yüksekliği ifade eder. • Armatür fiyata dahil değildir. • Tüm ürünlerin kesin ölçüleri için teknik çizimleri referans alınız. • Tüm mobilyalar 2 yıl garanti kapsamındadır.
- Infinit lavabolar 5 yıl garanti kapsamındadır. • Eczacıbaşı Yapı Gereçleri San. ve Tic. A.Ş.'nin ürünler ve teknik detaylarında değişiklik yapma hakkı saklıdır.
- * Tavsiye edilen azami satış fiyatıdır. Fiyatlara KDV dahil değildir.

Metropole


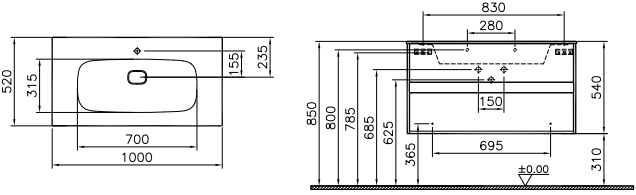

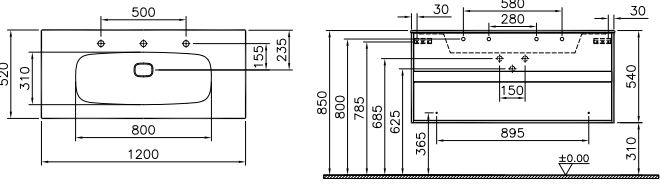
Metropole Banyo Takımı'nda VitrA-Artema Yetkili Servisleri tarafından sadece perakende satışlarda bedelsiz montaj hizmeti verilmektedir. Bedelsiz montaj hizmeti geçerlilik süresi, fatura tarihinden itibaren 6 aydır.

Ürün Kodu	Montaj Kodu	Ürün Açıklamaları	Gövde/Kapak Malzemesi	Satış Fiyatı (TL)*	Montaj Fiyatı (TL)*
VERLİ ÜRETİM Lavabo dolabı, tek çekmeceli, infinit lavabolu, 120 cm					
58197	3000	Gövde: Erik Kapak: Siyah akrilik cam	Termoform/Akrilik cam	9.373	145
58198	3000	Gövde: Parlak beyaz Kapak: Beyaz akrilik cam	Termoform/Akrilik cam	9.373	145
61289	3000	Gövde: Gümüş meşe Kapak: Beyaz akrilik cam	Termoform/Akrilik cam	9.373	145
		<p>GxDxY 120x52x43 cm M58000018003 infinit lavabo dahildir.</p> <p>Clou sifon, sifon alt grubu ve beyaz süzgeç ürüne dahildir. Lavabo armatür deliksiz sevk edilip, yetkili servis tarafından yerinde delinir.</p>			
					
VERLİ ÜRETİM Lavabo dolabı, çift çekmeceli, infinit lavabolu, 80 cm					
58181	3000	Gövde: Erik Kapak: Siyah akrilik cam	Termoform/Akrilik cam	8.756	145
58182	3000	Gövde: Parlak beyaz Kapak: Beyaz akrilik cam	Termoform/Akrilik cam	8.756	145
61290	3000	Gövde: Gümüş meşe Kapak: Beyaz akrilik cam	Termoform/Akrilik cam	8.756	145
		<p>GxDxY 80x52x53 cm M58000018001 infinit lavabo dahildir.</p> <p>Clou sifon, sifon alt grubu ve beyaz süzgeç ürüne dahildir. Lavabo armatür deliksiz sevk edilip, yetkili servis tarafından yerinde delinir.</p>			
					

• GxDxY Genişlik, Derinlik, Yüksekliği ifade eder. • Armatür fiyata dahil değildir. • Tüm ürünlerin kesin ölçüleri için teknik çizimleri referans alınız. • Tüm mobilyalar 2 yıl garanti kapsamındadır. • Infinit lavabolar 5 yıl garanti kapsamındadır. • Eczacıbaşı Yapı Gereçleri San. ve Tic. A.Ş.'nin ürünler ve teknik detaylarında değişiklik yapma hakkı saklıdır. * Tavsiye edilen azami satış fiyatıdır. Fiyatlara KDV dahil değildir.

Metropole

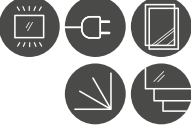
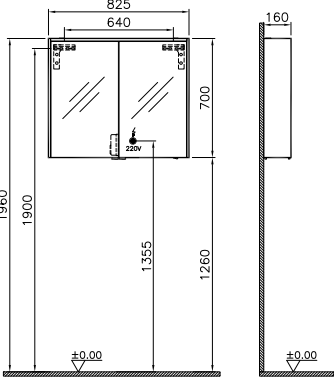
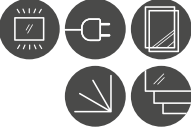
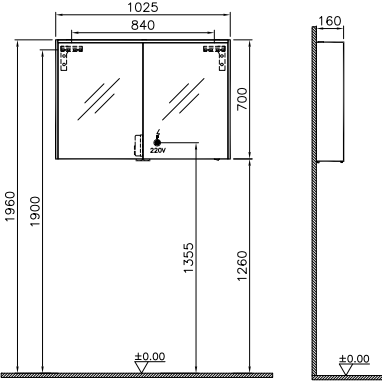
Metropole Banyo Takımı'nda VitrA-Artema Yetkili Servisleri tarafından sadece perakende satışlarda bedelsiz montaj hizmeti verilmektedir. Bedelsiz montaj hizmeti geçerlilik süresi, fatura tarihinden itibaren 6 aydır.

Ürün Kodu	Montaj Kodu	Ürün Açıklamaları	Gövde/Kapak Malzemesi	Satış Fiyatı (TL)*	Montaj Fiyatı (TL)*
YENİ ÜRÜN Lavabo dolabı, çift çekmeceli, infinit lavabolu, 100 cm					
58183	3000	Gövde: Erik Kapak: Siyah akrilik cam	Termoform/Akrilik cam	9.630	145
58184	3000	Gövde: Parlak beyaz Kapak: Beyaz akrilik cam	Termoform/Akrilik cam	9.630	145
61291	3000	Gövde: Gümüş meşe Kapak: Beyaz akrilik cam	Termoform/Akrilik cam	9.630	145
		<p>GxDxY 100x52x53 cm M58000018002 infinit lavabo dahildir.</p> <p>Clou sifon, sifon alt grubu ve beyaz süzgeç ürüne dahildir. Lavabo armatür deliksiz sevk edilip, yetkili servis tarafından yerinde delinir.</p>			
YENİ ÜRÜN Lavabo dolabı, çift çekmeceli, infinit lavabolu, 120 cm					
58185	3000	Gövde: Erik Kapak: Siyah akrilik cam	Termoform/Akrilik cam	10.594	145
58186	3000	Gövde: Parlak beyaz Kapak: Beyaz akrilik cam	Termoform/Akrilik cam	10.594	145
61292	3000	Gövde: Gümüş meşe Kapak: Beyaz akrilik cam	Termoform/Akrilik cam	10.594	145
		<p>GxDxY 120x52x53 cm M58000018003 infinit lavabo dahildir.</p> <p>Clou sifon, sifon alt grubu ve beyaz süzgeç ürüne dahildir. Lavabo armatür deliksiz sevk edilip, yetkili servis tarafından yerinde delinir.</p>			

- GxDxY Genişlik, Derinlik, Yüksekliği ifade eder. • Armatür fiyata dahil değildir. • Tüm ürünlerin kesin ölçüleri için teknik çizimleri referans alınız. • Tüm mobilyalar 2 yıl garanti kapsamındadır.
- Infinit lavabolar 5 yıl garanti kapsamındadır. • Eczacıbaşı Yapı Gereçleri San. ve Tic. A.Ş.'nin ürünler ve teknik detaylarında değişiklik yapma hakkı saklıdır.
- * Tavsiye edilen azami satış fiyatıdır. Fiyatlara KDV dahil değildir.

Metropole

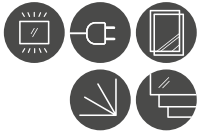
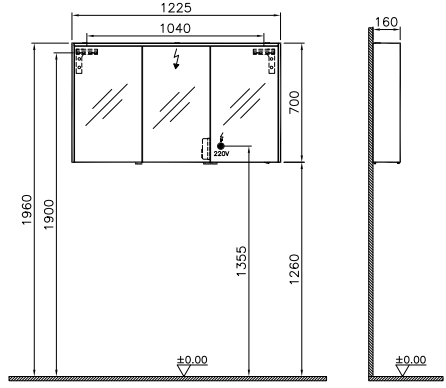

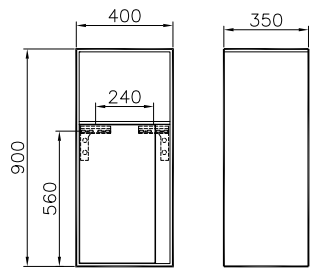
Metropole Banyo Takımı'nda VitrA-Artema Yetkili Servisleri tarafından sadece perakende satışlarda bedelsiz montaj hizmeti verilmektedir. Bedelsiz montaj hizmeti geçerlilik süresi, fatura tarihinden itibaren 6 aydır.

Ürün Kodu	Montaj Kodu	Ürün Açıklamaları	Gövde/Kapak Malzemesi	Satış Fiyatı (TL)*	Montaj Fiyatı (TL)*
Yeni Üretim Aydınlatmalı dolaplı ayna, 80 cm					
58211 ◆	3010	Erik	Termoform/-	3.877	55
58212	3010	Parlak beyaz	Termoform/-	3.877	55
61293	3010	Gümüş meşe	Termoform/-	3.877	55
		<p>GxDxY 80x16x70 cm.</p> <p>4000 K LED aydınlatmalıdır. Dolap içinde 1 adet priz ve açma-kapama butonu bulunur.</p>			
Yeni Üretim Aydınlatmalı dolaplı ayna, 100 cm					
58213 ◆	3010	Erik	Termoform/-	4.270	55
58214	3010	Parlak beyaz	Termoform/-	4.270	55
61294	3010	Gümüş meşe	Termoform/-	4.270	55
		<p>GxDxY 100x16x70 cm.</p> <p>4000 K LED aydınlatmalıdır. Dolap içinde 1 adet priz ve açma-kapama butonu bulunur.</p>			

• GxDxY Genişlik, Derinlik, Yüksekliği ifade eder. • Armatür fiyata dahil değildir. • Tüm ürünlerin kesin ölçüleri için teknik çizimleri referans alınız. • Tüm mobilyalar 2 yıl garanti kapsamındadır. • İnfinitt lavabolar 5 yıl garanti kapsamındadır. • Eczacıbaşı Yapı Gereçleri San. ve Tic. A.Ş.'nin ürünler ve teknik detaylarında değişiklik yapma hakkı saklıdır. * Tavsiye edilen azami satış fiyatıdır. Fiyatlara KDV dahil değildir.

Metropole




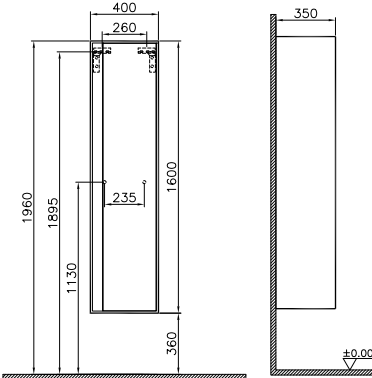
Metropole Banyo Takımı'nda VitrA-Artema Yetkili Servisleri tarafından sadece perakende satışlarda bedelsiz montaj hizmeti verilmektedir. Bedelsiz montaj hizmeti geçerlilik süresi, fatura tarihinden itibaren 6 aydır.

Ürün Kodu	Montaj Kodu	Ürün Açıklamaları	Gövde/Kapak Malzemesi	Satış Fiyatı (TL)*	Montaj Fiyatı (TL)*
Yeni Üretim Aydınlatmalı dolaplı ayna, 120 cm					
58215	3010	Erik	Termoform/-	4.696	55
58216	3010	Parlak beyaz	Termoform/-	4.696	55
61295	3010	Gümüş meşe	Termoform/-	4.696	55
		<p>GxDxY 120x16x70 cm.</p> <p>4000 K LED aydınlatmalıdır. Dolap içinde 1 adet priz ve açma-kapama butonu bulunur.</p>			
Yeni Üretim Orta boy dolabı, 40 cm					
58208	5150	Gövde: Erik Kapak: Siyah akrilik cam/Sol	Termoform/Akrilik cam	3.251	65
58210	5150	Gövde: Parlak beyaz Kapak: Beyaz akrilik cam/Sol	Termoform/Akrilik cam	3.251	65
61296	5150	Gövde: Gümüş meşe Kapak: Beyaz akrilik cam/Sol	Termoform/Akrilik cam	3.251	65
58207	5150	Gövde: Erik Kapak: Siyah akrilik cam/Sağ	Termoform/Akrilik cam	3.251	65
58209	5150	Gövde: Parlak beyaz Kapak: Beyaz akrilik cam/Sağ	Termoform/Akrilik cam	3.251	65
61297	5150	Gövde: Gümüş meşe Kapak: Beyaz akrilik cam/Sağ	Termoform/Akrilik cam	3.251	65
		<p>GxDxY 40x35x90 cm</p>			

- GxDxY Genişlik, Derinlik, Yüksekliği ifade eder. • Tüm ürünlerin kesin ölçüleri için teknik çizimleri referans alınız. • Tüm mobilyalar 2 yıl garanti kapsamındadır.
- İnfinet lavabolar 5 yıl garanti kapsamındadır. • Eczacıbaşı Yapı Gereçleri San. ve Tic. A.Ş.'nin ürünler ve teknik detaylarında değişiklik yapma hakkı saklıdır.
- * Tavsiye edilen azami satış fiyatıdır. Fiyatlara KDV dahil değildir.

Metropole

Metropole Banyo Takımı'nda VitrA-Artema Yetkili Servisleri tarafından sadece perakende satışlarda bedelsiz montaj hizmeti verilmektedir. Bedelsiz montaj hizmeti geçerlilik süresi, fatura tarihinden itibaren 6 aydır.


Ürün Kodu	Montaj Kodu	Ürün Açıklamaları	Gövde/Kapak Malzemesi	Satış Fiyatı (TL)*	Montaj Fiyatı (TL)*
 Boy dolabı, 40 cm					
58204 ◆	5150	Gövde: Erik Kapak: Siyah akrilik cam/Sol	Termoform/Akrilik cam	4.502	65
58206	5150	Gövde: Parlak beyaz Kapak: Beyaz akrilik cam/Sol	Termoform/Akrilik cam	4.502	65
61298	5150	Gövde: Gümüş meşe Kapak: Beyaz akrilik cam/Sol	Termoform/Akrilik cam	4.502	65
58203 ◆	5150	Gövde: Erik Kapak: Siyah akrilik cam/Sağ	Termoform/Akrilik cam	4.502	65
58205	5150	Gövde: Parlak beyaz Kapak: Beyaz akrilik cam/Sağ	Termoform/Akrilik cam	4.502	65
61299	5150	Gövde: Gümüş meşe Kapak: Beyaz akrilik cam/Sağ	Termoform/Akrilik cam	4.502	65
		 <u>GxDxY 40x35x160 cm</u>			
					

- GxDxY Genişlik, Derinlik, Yüksekliği ifade eder. • Tüm ürünlerin kesin ölçüleri için teknik çizimleri referans alınız. • Tüm mobilyalar 2 yıl garanti kapsamındadır.
- İnfinet lavabolar 5 yıl garanti kapsamındadır. • Eczacıbaşı Yapı Gereçleri San. ve Tic. A.Ş.'nin ürünler ve teknik detaylarında değişiklik yapma hakkı saklıdır.
- * Tavsiye edilen azami satış fiyatıdır. Fiyatlara KDV dahil değildir.

Metropole

Metropole Banyo Takımı'nda VitrA-Artema Yetkili Servisleri tarafından sadece perakende satışlarda bedelsiz montaj hizmeti verilmektedir. Bedelsiz montaj hizmeti geçerlilik süresi, fatura tarihinden itibaren 6 aydır.

Metropole için Enerji Verimlilik Sınıflandırması



T4





TERMOFORM



PARLAK BEYAZ



HASIENTE KAHVE



HASIENTE SİYAH



ARMATÜR
LED AYDINLATMA



KUMLAMALI
LED AYDINLATMA



YAVAŞ KAPANIR



TAM AÇILIR



YATAY-DİKEY
KULLANIM



PRİZ



DUBLE AYNA




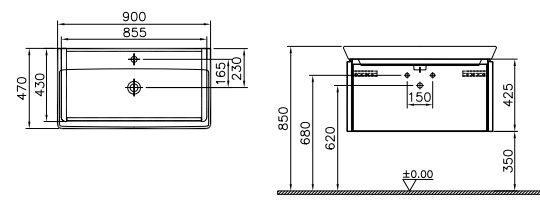

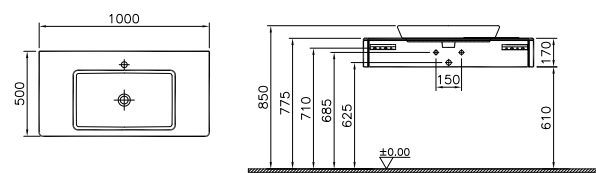
CAM RAFLAR

T4 T4 Serisi 1 Nisan 2019 tarihi itibariyle satış hattından kaldırılacaktır.

Ürün Kodu	Montaj Kodu	Ürün Açıklamaları	Gövde/Kapak Malzemesi	Satış Fiyatı (TL)*	Montaj Fiyatı (TL)*
YEREL ÜRETİM Lavabo dolabı, dar, 50 cm					
54531	3000	Parlak beyaz/Sol	Termoform/Termoform	1.814	145
54532	3000	Hasiente kahve/Sol	Termoform/Termoform	1.814	145
54533	3000	Hasiente siyah/Sol	Termoform/Termoform	1.814	145
54537	3000	Parlak beyaz/Sağ	Termoform/Termoform	1.814	145
54538	3000	Hasiente kahve/Sağ	Termoform/Termoform	1.814	145
54539	3000	Hasiente siyah/Sağ	Termoform/Termoform	1.814	145
		 <p><u>GxDxY 46x27x43 cm</u> 4458B003-0041 T4 lavabo dahildir.</p> <p>Modül kapaklıdır. A45118 dar sifon alt grubu ürüne dahildir. A45148 süzgeç ile kullanılması tavsiye edilir.</p>			
YEREL ÜRETİM Lavabo dolabı, 70 cm					
54561	3000	Parlak beyaz	Termoform/Termoform	5.081	145
54562	3000	Hasiente kahve	Termoform/Termoform	5.081	145
54563	3000	Hasiente siyah	Termoform/Termoform	5.081	145
		  <p><u>GxDxY 66x43x43 cm</u> 4452B003-0001 T4 lavabo dahildir.</p> <p>A45118 dar sifon alt grubu ürüne dahildir. A45148 süzgeç ile kullanılması tavsiye edilir. Çekmece içi sifon oyuğu bulunmaz.</p>			


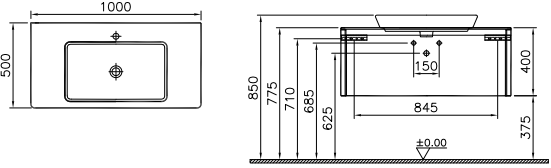

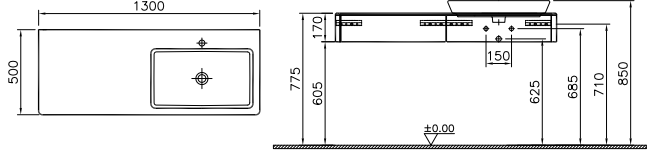
• GxDxY Genişlik, Derinlik, Yüksekliği ifade eder. • Armatür fiyata dahil değildir. • Tüm ürünlerin kesin ölçüleri için teknik çizimleri referans alınız. • Tüm mobilyalar 2 yıl garanti kapsamındadır. • Eczacıbaşı Yapı Gereçleri San. ve Tic. A.Ş.'nin ürünler ve teknik detaylarında değişiklik yapma hakkı saklıdır. • * Tavsiye edilen azami satış fiyatıdır. Fiyatlara KDV dahil değildir.

T4 T4 Serisi 1 Nisan 2019 tarihi itibariyle satış hattından kaldırılacaktır.

Ürün Kodu	Montaj Kodu	Ürün Açıklamaları	Gövde/Kapak Malzemesi	Satış Fiyatı (TL)*	Montaj Fiyatı (TL)*
VERİLİ ÜRETİM Lavabo dolabı, 90 cm					
54573	3000	Parlak beyaz	Termoform/Termoform	6.091	145
54574	3000	Hasiente kahve	Termoform/Termoform	6.091	145
54575	3000	Hasiente siyah	Termoform/Termoform	6.091	145
		<p>GxDxY 86x43x43 cm 4454B003-0001 T4 lavabo dahildir.</p> <p>A45118 dar sifon alt grubu ürüne dahildir. A45148 süzgeç ile kullanılması tavsiye edilir. Çekmece içi sifon oyuğu bulunmaz.</p>			
VERİLİ ÜRETİM Tezgah ünitesi, dar, 100 cm					
55338	5150	Parlak beyaz	Termoform/Termoform	3.058	65
55339	5150	Hasiente kahve	Termoform/Termoform	3.058	65
55340	5150	Hasiente siyah	Termoform/Termoform	3.058	65
		<p>GxDxY 100x50x17 cm Lavabo ürüne dahil değildir.</p> <p>4461B003-0016 lavabo ile uyumludur. A45123 sifon alt grubu ürüne dahildir. A45148 süzgeç ile kullanılması tavsiye edilir. Cam tezgah haricen sipariş edilmelidir. Cam tezgahsız kullanılmaz.</p>			


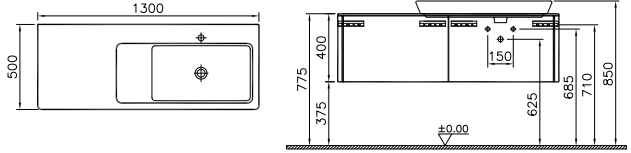

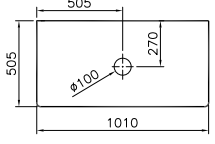

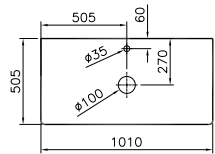
- GxDxY Genişlik, Derinlik, Yüksekliği ifade eder. • Armatür fiyata dahil değildir. • Tüm ürünlerin kesin ölçüleri için teknik çizimleri referans alınız. • Tüm mobilyalar 2 yıl garanti kapsamındadır. • Eczacıbaşı Yapı Gereçleri San. ve Tic. A.Ş.'nin ürünler ve teknik detaylarında değişiklik yapma hakkı saklıdır. • Tavsiye edilen azami satış fiyatıdır. Fiyatlara KDV dahil değildir.

T4 T4 Serisi 1 Nisan 2019 tarihi itibariyle satış hattından kaldırılacaktır.

Ürün Kodu	Montaj Kodu	Ürün Açıklamaları	Gövde/Kapak Malzemesi	Satış Fiyatı (TL)*	Montaj Fiyatı (TL)*
VERİLİ ÜRETİM Tezgah ünitesi, yüksek, 100 cm					
55344	5150	Parlak beyaz	Termoform/Termoform	4.078	65
55345	5150	Hasiente kahve	Termoform/Termoform	4.078	65
55346	5150	Hasiente siyah	Termoform/Termoform	4.078	65
		<p><u>GxDxY 100x50x40 cm</u> Lavabo ürüne dahil değildir.</p> <p>4461B003-0016 lavabo ile uyumludur. A45123 sifon alt grubu ürüne dahildir. A45148 süzgeç ile kullanılması tavsiye edilir. Cam tezgah haricen sipariş edilmelidir. Cam tezgahsız kullanılmaz.</p>			
VERİLİ ÜRETİM Tezgah ünitesi, dar, 130 cm					
54585	5150	Parlak beyaz	Termoform/Termoform	3.595	65
54586	5150	Hasiente kahve	Termoform/Termoform	3.595	65
54587	5150	Hasiente siyah	Termoform/Termoform	3.595	65
		<p><u>GxDxY 130x50x17 cm</u> Lavabo ürüne dahil değildir.</p> <p>Lavabo dolapları sağdan asimettiktir. 4461B003-0016 T4 lavabo ile uyumludur. A45123 sifon alt grubu ürüne dahildir. A45148 süzgeç kullanılması tavsiye edilir. Cam tezgah haricen sipariş edilmelidir. Cam tezgahsız kullanılmaz.</p>			

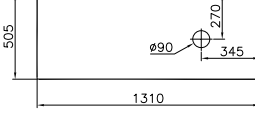
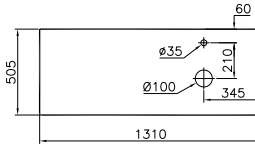
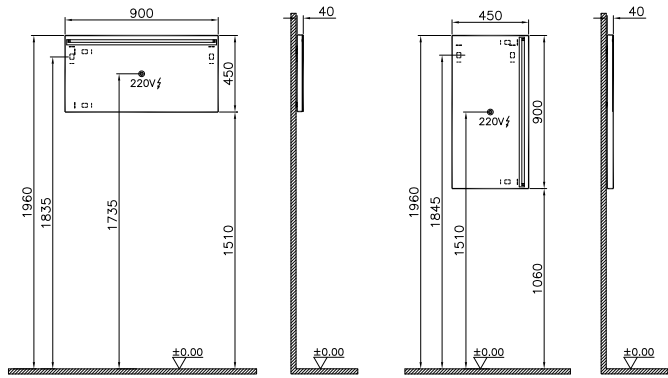
• GxDxY Genişlik, Derinlik, Yüksekliği ifade eder. • Armatür fiyata dahil değildir. • Tüm ürünlerin kesin ölçüleri için teknik çizimleri referans alınız. • Tüm mobilyalar 2 yıl garanti kapsamındadır. • Eczacıbaşı Yapı Gereçleri San. ve Tic. A.Ş.'nin ürünler ve teknik detaylarında değişiklik yapma hakkı saklıdır. • Tavsiye edilen azami satış fiyatıdır. Fiyatlara KDV dahil değildir.

T4 T4 Serisi 1 Nisan 2019 tarihi itibariyle satış hattından kaldırılacaktır.

Ürün Kodu	Montaj Kodu	Ürün Açıklamaları	Gövde/Kapak Malzemesi	Satış Fiyatı (TL)*	Montaj Fiyatı (TL)*	
VERİLİ ÜRETİM Tezgah ünitesi, yüksek, 130 cm						
54591	5150	Parlak beyaz	Termoform/Termoform	4.792	65	
54592	5150	Hasiyente kahve	Termoform/Termoform	4.792	65	
54593	5150	Hasiyente siyah	Termoform/Termoform	4.792	65	
		 <p><u>GxDxY 130x50x40 cm</u> Lavabo ürüne dahil değildir.</p> <p>Lavabo dolapları sağdan asimetriktir. 4461B003-0016 T4 lavabo ile uyumludur. A45123 sifon alt grubu ürüne dahildir. A45148 süzgeç kullanılması tavsiye edilir. Cam tezgah haricen sipariş edilmelidir. Cam tezgahsız kullanılamaz.</p>				
VERİLİ ÜRETİM Cam tezgah, armatür deliksiz, 100 cm						
55350	5300	Beyaz	Cam/-	1.244	125	
55351	5300	Siyah	Cam/-	1.244	125	
		 <p><u>GxDxY 101x50,5x1 cm</u> Armatür deliksiz</p> <p>100 cm dar veya yüksek tezgah üniteleri ile sipariş edilmelidir.</p>				
VERİLİ ÜRETİM Cam tezgah, armatür delikli, 100 cm						
55354	5300	Beyaz	Cam/-	1.244	125	
55355	5300	Siyah	Cam/-	1.244	125	
		 <p><u>GxDxY 101x50,5x1 cm</u> Armatür delikli</p> <p>100 cm dar veya yüksek tezgah üniteleri ile sipariş edilmelidir.</p>				



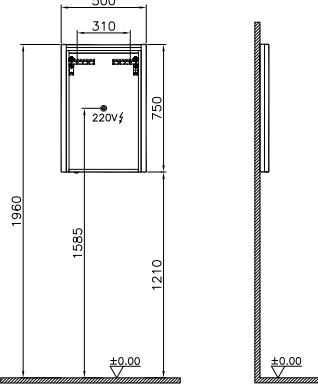


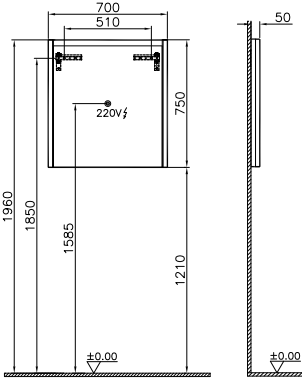
• GxDxY Genişlik, Derinlik, Yüksekliği ifade eder. • Armatür fiyata dahil değildir. • Tüm ürünlerin kesin ölçüleri için teknik çizimleri referans alınız. • Tüm mobilyalar 2 yıl garanti kapsamındadır. • Eczacıbaşı Yapı Gereçleri San. ve Tic. A.Ş.'nin ürünler ve teknik detaylarında değişiklik yapma hakkı saklıdır. • Tavsiye edilen azami satış fiyatıdır. Fiyatlara KDV dahil değildir.

T4 T4 Serisi 1 Nisan 2019 tarihi itibariyle satış hattından kaldırılacaktır.

Ürün Kodu	Montaj Kodu	Ürün Açıklamaları	Gövde/Kapak Malzemesi	Satış Fiyatı (TL)*	Montaj Fiyatı (TL)*
VERİLİ ÜRÜN Cam tezgah, armatür deliksiz, 130 cm					
54609	5300	Beyaz	Cam/-	1.462	125
54610	5300	Siyah	Cam/-	1.462	125
		GxDxY 131x50,5x1 cm Armatür deliksiz 130 cm dar veya yüksek tezgah üniteleri ile sipariş edilmelidir.			
VERİLİ ÜRÜN Cam tezgah, armatür delikli, 130 cm					
54613	5300	Beyaz	Cam/-	1.462	125
54614	5300	Siyah	Cam/-	1.462	125
		GxDxY 131x50,5x1 cm Sağdan armatür delikli 130 cm dar veya yüksek tezgah üniteleri ile sipariş edilmelidir.			
54625	3010	Aydınlatmalı ayna, 90 cm	MDF-Lam/-	2.576	55
		GxDxY 90x4x45 cm 3300 K LED aydınlatmalıdır. Yatay ya da dikey kullanılabilir.			



T4 T4 Serisi 1 Nisan 2019 tarihi itibariyle satış hattından kaldırılacaktır.



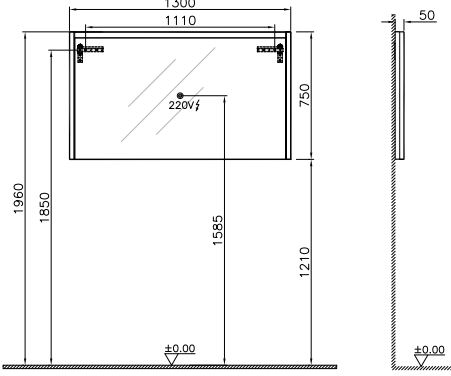




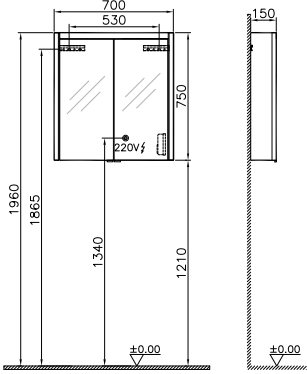
Ürün Kodu	Montaj Kodu	Ürün Açıklamaları	Gövde/Kapak Malzemesi	Satış Fiyatı (TL)*	Montaj Fiyatı (TL)*
Aydınlatmalı ayna, 50 cm					
54626	3010	Parlak beyaz	Termoform/-	1.678	55
54627	3010	Hasiente kahve	Termoform/-	1.678	55
54628	3010	Hasiente siyah	Termoform/-	1.678	55
		GxDxY 50x5x75 cm 3500 K LED aydınlatma bulunur. Açma-kapama butonu aynanın altındadır.			
Aydınlatmalı ayna, 70 cm					
54638	3010	Parlak beyaz	Termoform/-	2.030	55
54639	3010	Hasiente kahve	Termoform/-	2.030	55
54640	3010	Hasiente siyah	Termoform/-	2.030	55
		GxDxY 70x5x75 cm 3500 K LED aydınlatma bulunur. Açma-kapama butonu aynanın altındadır.			

- GxDxY Genişlik, Derinlik, Yüksekliği ifade eder. • Armatür fiyata dahil değildir. • Tüm ürünlerin kesin ölçüleri için teknik çizimleri referans alınız. • Tüm mobilyalar 2 yıl garanti kapsamındadır. • Eczacıbaşı Yapı Gereçleri San. ve Tic. A.Ş.'nin ürünler ve teknik detaylarında değişiklik yapma hakkı saklıdır. • Tavsiye edilen azami satış fiyatıdır. Fiyatlara KDV dahil değildir.

T4 T4 Serisi 1 Nisan 2019 tarihi itibariyle satış hattından kaldırılacaktır.


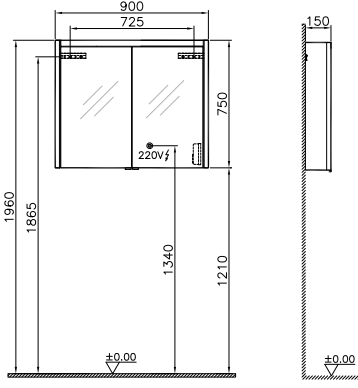

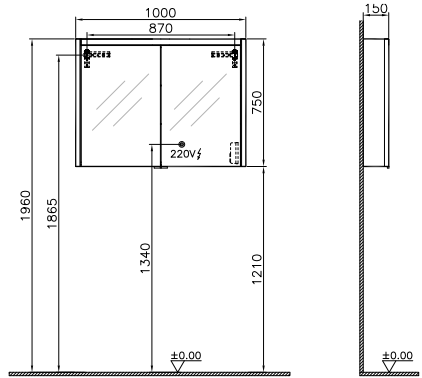
Ürün Kodu	Montaj Kodu	Ürün Açıklamaları	Gövde/Kapak Malzemesi	Satış Fiyatı (TL)*	Montaj Fiyatı (TL)*
Aydınlatmalı ayna, 90 cm					
54650	3010	Parlak beyaz	Termoform/-	2.328	55
54651	3010	Hasiente kahve	Termoform/-	2.328	55
54652	3010	Hasiente siyah	Termoform/-	2.328	55
		 GxDxY 90x5x75 cm 3500 K LED aydınlatma bulunur. Açma-kapama butonu aynanın altındadır.			
Aydınlatmalı ayna, 100 cm					
55358	3010	Parlak beyaz	Termoform/-	2.456	55
55359	3010	Hasiente kahve	Termoform/-	2.456	55
55360	3010	Hasiente siyah	Termoform/-	2.456	55
		 GxDxY 100x5x75 cm 3500 K LED aydınlatma bulunur. Açma-kapama butonu aynanın altındadır.			

T4 T4 Serisi 1 Nisan 2019 tarihi itibariyle satış hattından kaldırılacaktır.

Ürün Kodu	Montaj Kodu	Ürün Açıklamaları	Gövde/Kapak Malzemesi	Satış Fiyatı (TL)*	Montaj Fiyatı (TL)*
Aydınlatmalı ayna, 130 cm					
54656	3010	Parlak beyaz	Termoform/-	2.609	55
54657	3010	Hasiente kahve	Termoform/-	2.609	55
54658	3010	Hasiente siyah	Termoform/-	2.609	55
		 Aydınlatmalı ayna, 130 cm			
					
		GxDxY 130x5x75 cm 3500 K LED aydınlatma bulunur. Açma-kapama butonu aynanın altındadır.			
Aydınlatmalı dolaplı ayna, 70 cm					
54674	3010	Parlak beyaz	Termoform/Termoform	3.604	55
54675	3010	Hasiente kahve	Termoform/Termoform	3.604	55
54676	3010	Hasiente siyah	Termoform/Termoform	3.604	55
		   Aydınlatmalı dolaplı ayna, 70 cm			
					
		GxDxY 70x15x75 cm 3500 K Ünitenin altında LED ambiyans aydınlatması mevcuttur. Üst aydınlatma ile aynı yerden kumanda edilir. Ünitenin içinde 1 adet priz ve açma-kapama butonu bulunur.			


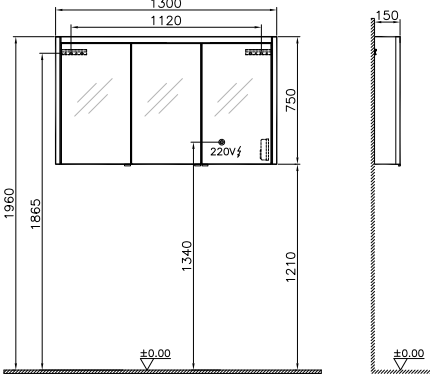

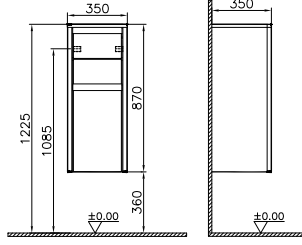
- GxDxY Genişlik, Derinlik, Yüksekliği ifade eder. • Tüm ürünlerin kesin ölçüleri için teknik çizimleri referans alınır. • Tüm mobilyalar 2 yıl garanti kapsamındadır.
- Eczacıbaşı Yapı Gereçleri San. ve Tic. A.Ş.'nin ürünler ve teknik detaylarında değişiklik yapma hakkı saklıdır.
- * Tavsiye edilen azami satış fiyatıdır. Fiyatlara KDV dahil değildir.

T4 T4 Serisi 1 Nisan 2019 tarihi itibariyle satış hattından kaldırılacaktır.

Ürün Kodu	Montaj Kodu	Ürün Açıklamaları	Gövde/Kapak Malzemesi	Satış Fiyatı (TL)*	Montaj Fiyatı (TL)*
Yeni Ürün Aydınlatmalı dolaplı ayna, 90 cm					
54686	3010	Parlak beyaz	Termoform/Termoform	4.126	55
54687	3010	Hasiante kahve	Termoform/Termoform	4.126	55
54688	3010	Hasiante siyah	Termoform/Termoform	4.126	55
		<p>GxDxY 90x15x75 cm</p> <p>3500 K Ünitenin altında LED ambiyans aydınlatması mevcuttur. Üst aydınlatma ile aynı yerden kumanda edilir. Ünitenin içinde 1 adet priz ve açma-kapama butonu bulunur.</p>			
Yeni Ürün Aydınlatmalı dolaplı ayna, 100 cm					
55364	3010	Parlak beyaz	Termoform/Termoform	4.206	55
55365	3010	Hasiante kahve	Termoform/Termoform	4.206	55
55366	3010	Hasiante siyah	Termoform/Termoform	4.206	55
		<p>GxDxY 100x15x75 cm</p> <p>3500 K Ünitenin altında LED ambiyans aydınlatması mevcuttur. Dolap içerisinde bir adet priz ve açma/kapama butonu bulunur.</p>			


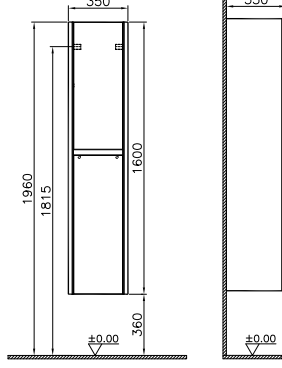

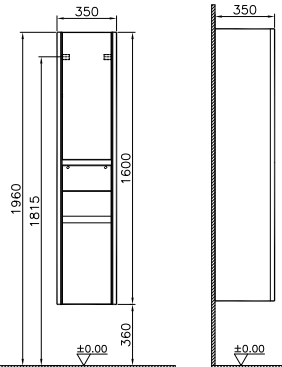
• GxDxY Genişlik, Derinlik, Yüksekliği ifade eder. • Tüm ürünlerin kesin ölçüleri için teknik çizimleri referans alınır. • Tüm mobilyalar 2 yıl garanti kapsamındadır.
• Eczacıbaşı Yapı Gereçleri San. ve Tic. A.Ş.'nin ürünler ve teknik detaylarında değişiklik yapma hakkı saklıdır.
* Tavsiye edilen azami satış fiyatıdır. Fiyatlara KDV dahil değildir.

T4 T4 Serisi 1 Nisan 2019 tarihi itibariyle satış hattından kaldırılacaktır.

Ürün Kodu	Montaj Kodu	Ürün Açıklamaları	Gövde/Kapak Malzemesi	Satış Fiyatı (TL)*	Montaj Fiyatı (TL)*
VERİLİ ÜRETİM Aydınlatmalı dolaplı ayna, 130 cm					
54692	3010	Parlak beyaz	Termoform/Termoform	4.430	55
54693	3010	Hasiante kahve	Termoform/Termoform	4.430	55
54694	3010	Hasiante siyah	Termoform/Termoform	4.430	55
		<p>GxDxY 130x15x75 cm</p> <p>3500 K Ünitenin altında LED ambiyans aydınlatması mevcuttur. Üst aydınlatma ile aynı yerden kumanda edilir. Ünitenin içinde 1 adet priz ve açma-kapama butonu bulunur.</p>			
VERİLİ ÜRETİM Orta ünite, 35 cm					
54698	5150	Parlak beyaz/Sol	Termoform/Termoform	2.696	65
54699	5150	Hasiante kahve/Sol	Termoform/Termoform	2.696	65
54700	5150	Hasiante siyah/Sol	Termoform/Termoform	2.696	65
54704	5150	Parlak beyaz/Sağ	Termoform/Termoform	2.696	65
54705	5150	Hasiante kahve/Sağ	Termoform/Termoform	2.696	65
54706	5150	Hasiante siyah/Sağ	Termoform/Termoform	2.696	65
		<p>GxDxY 35x35x87 cm</p> <p>1 adet modüler ahşap raf bulunur.</p>			

- GxDxY Genişlik, Derinlik, Yüksekliği ifade eder. • Armatür fiyata dahil değildir. • Tüm ürünlerin kesin ölçüleri için teknik çizimleri referans alınız. • Tüm mobilyalar 2 yıl garanti kapsamındadır. • Eczacıbaşı Yapı Gereçleri San. ve Tic. A.Ş.'nin ürünler ve teknik detaylarında değişiklik yapma hakkı saklıdır. • Tavsiye edilen azami satış fiyatıdır. Fiyatlara KDV dahil değildir.

T4 T4 Serisi 1 Nisan 2019 tarihi itibariyle satış hattından kaldırılacaktır.


Ürün Kodu	Montaj Kodu	Ürün Açıklamaları	Gövde/Kapak Malzemesi	Satış Fiyatı (TL)*	Montaj Fiyatı (TL)*
VERİLİ ÜRÜN Boy dolabı, 35 cm					
54710	5150	Parlak beyaz/Sol	Termoform/Termoform	3.612	65
54711	5150	Hasiente kahve/Sol	Termoform/Termoform	3.612	65
54712	5150	Hasiente siyah/Sol	Termoform/Termoform	3.612	65
54899	5150	Parlak beyaz/Sağ	Termoform/Termoform	3.612	65
54900	5150	Hasiente kahve/Sağ	Termoform/Termoform	3.612	65
54901	5150	Hasiente siyah/Sağ	Termoform/Termoform	3.612	65
		<u>GxDxY 35x35x160 cm</u>			
		1 adet sabit raf, 3 adet modüler ahşap raf bulunur.			
VERİLİ ÜRÜN Boy dolabı, çekmeceli, 35 cm					
54716	5150	Parlak beyaz/Sol	Termoform/Termoform	4.150	65
54718	5150	Hasiente kahve/Sol	Termoform/Termoform	4.150	65
54720	5150	Hasiente siyah/Sol	Termoform/Termoform	4.150	65
54717	5150	Parlak beyaz/Sağ	Termoform/Termoform	4.150	65
54719	5150	Hasiente kahve/Sağ	Termoform/Termoform	4.150	65
54721	5150	Hasiente siyah/Sağ	Termoform/Termoform	4.150	65
		<u>GxDxY 35x35x160 cm</u>			
		Çekmeceli			

• GxDxY Genişlik, Derinlik, Yüksekliği ifade eder. • Armatür fiyata dahil değildir. • Tüm ürünlerin kesin ölçüleri için teknik çizimleri referans alınız. • Tüm mobilyalar 2 yıl garanti kapsamındadır. • Eczacıbaşı Yapı Gereçleri San. ve Tic. A.Ş.'nin ürünler ve teknik detaylarında değişiklik yapma hakkı saklıdır. • Tavsiye edilen azami satış fiyatıdır. Fiyatlara KDV dahil değildir.

T4 T4 Serisi 1 Nisan 2019 tarihi itibariyle satış hattından kaldırılacaktır.

Ürün Kodu	Montaj Kodu	Ürün Açıklamaları	Gövde/Kapak Malzemesi	Satış Fiyatı (TL)*	Montaj Fiyatı (TL)*
Boy dolabı, çiftli, 64 cm					
54728	5150	Parlak beyaz	Termoform/Termoform	4.696	65
54729	5150	Hasiente kahve	Termoform/Termoform	4.696	65
54730	5150	Hasiente siyah	Termoform/Termoform	4.696	65

	GxDxY 64x35x160 cm		
	1 adet sabit raf, 3 adet modüler ahşap raf bulunur.		

T4 için Enerji Verimlilik Sınıflandırması

• GxDxY Genişlik, Derinlik, Yüksekliği ifade eder. • Tüm ürünlerin kesin ölçüleri için teknik çizimleri referans alınız. • Tüm mobilyalar 2 yıl garanti kapsamındadır. • Eczacıbaşı Yapı Gereçleri San. ve Tic. A.Ş.'nin ürünler ve teknik detaylarında değişiklik yapma hakkı saklıdır. • Tavsiye edilen azami satış fiyatıdır. Fiyatlara KDV dahil değildir.

System-Infinitt





PARLAK
BEYAZ

TERMOFORM



PARLAK
DUMANLI HUŞ



PARLAK
ANTRASİT



YAVAŞ KAPANIR



TAM AÇILIR



CAM RAFLAR

System-Infnit

Ürün Kodu	Montaj Kodu	Ürün Açıklamaları	Gövde/Kapak Malzemesi	Satış Fiyatı (TL)*	Montaj Fiyatı (TL)*
YERLİ ÜRETİM Lavabo dolabı, gizli sifonlu infnit lavabo ile, 100 cm					
56235	3000	Parlak beyaz	Termoform/Termoform	6.822	145
56236	3000	Parlak dumanlı huş	Termoform/Termoform	6.822	145
56237	3000	Parlak antrasit	Termoform/Termoform	6.822	145
		<p>GxDxY 100x54x37,5 cm</p> <p>Infnit M58000012000 lavabo, sifon alt grubu ve sifon valfi ürüne dahildir. Süzgeçsiz kullanılmaktadır. Çekmece içi seperasyon sistemi bulunur.</p>			
YERLİ ÜRETİM Lavabo dolabı, gizli sifonlu infnit lavabo ile, 120 cm					
56241	3000	Parlak beyaz	Termoform/Termoform	7.255	145
56242	3000	Parlak dumanlı huş	Termoform/Termoform	7.255	145
56243	3000	Parlak antrasit	Termoform/Termoform	7.255	145
		<p>GxDxY 120x54x37,5 cm</p> <p>Infnit M58000010000 lavabo, sifon alt grubu ve sifon valfi ürüne dahildir. Süzgeçsiz kullanılmaktadır. Çekmece içi seperasyon sistemi bulunur.</p>			
YERLİ ÜRETİM Lavabo dolabı, yumuşak formlu infnit lavabo ile, 100 cm					
56238	3000	Parlak beyaz	Termoform/Termoform	6.822	145
56239	3000	Parlak dumanlı huş	Termoform/Termoform	6.822	145
56240	3000	Parlak antrasit	Termoform/Termoform	6.822	145
		<p>GxDxY 100x54x37,5 cm</p> <p>Infnit M58000013000 lavabo, sifon alt grubu, beyaz süzgeç ve sifon valfi ürüne dahildir. Çekmece içi seperasyon sistemi bulunur.</p>			

• GxDxY Genişlik, Derinlik, Yüksekliği ifade eder. • Armatür fiyata dahil değildir. • Tüm ürünlerin kesin ölçüleri için teknik çizimleri referans alınız. • Tüm mobilyalar 2 yıl garanti kapsamındadır. • Infnit lavabolar 5 yıl garanti kapsamındadır. • Eczacıbaşı Yapı Gereçleri San. ve Tic. A.Ş.'nin ürünler ve teknik detaylarında değişiklik yapma hakkı saklıdır. • Tavsiye edilen azami satış fiyatıdır. Fiyatlara KDV dahil değildir.

System-Infnit

Ürün Kodu	Montaj Kodu	Ürün Açıklamaları	Gövde/Kapak Malzemesi	Satış Fiyatı (TL)*	Montaj Fiyatı (TL)*
Yeni Ürün Lavabo dolabı, yumuşak formlu infnit lavabo ile, 120 cm					
56244	3000	Parlak beyaz-Bel kulp	Termoform/Termoform	7.255	145
56245	3000	Parlak dumanlı huş-Bel kulp	Termoform/Termoform	7.255	145
56246	3000	Parlak antrasit/Bel kulp	Termoform/Termoform	7.255	145
		GxDxY 120x54x37,5 cm Infnit M58000011000 lavabo, sifon alt grubu, beyaz süzgeç ve sifon valfi ürüne dahildir. Çekmece içi seperasyon sistemi bulunur.			
Yeni Ürün Boy dolabı, 40 cm					
56255	5150	Parlak beyaz/Sol	Termoform/Termoform	4.078	65
56256	5150	Parlak dumanlı huş/Sol	Termoform/Termoform	4.078	65
56257	5150	Parlak antrasit/Sol	Termoform/Termoform	4.078	65
56258	5150	Parlak beyaz/Sağ	Termoform/Termoform	4.078	65
56259	5150	Parlak dumanlı huş/Sağ	Termoform/Termoform	4.078	65
56260	5150	Parlak antrasit/Sağ	Termoform/Termoform	4.078	65
		GxDxY 40x35x160 cm 1 adet sabit raf, 4 adet modüler cam raf bulunur.			

- GxDxY Genişlik, Derinlik, Yüksekliği ifade eder. • Armatür fiyata dahil değildir. • Tüm ürünlerin kesin ölçüleri için teknik çizimleri referans alınız. • Tüm mobilyalar 2 yıl garanti kapsamındadır. • Infnit lavabolar 5 yıl garanti kapsamındadır. • Eczacıbaşı Yapı Gereçleri San. ve Tic. A.Ş.'nin ürünler ve teknik detaylarında değişiklik yapma hakkı saklıdır. • Tavsiye edilen azami satış fiyatıdır. Fiyatlara KDV dahil değildir.

System Fit





TERMOFORM



PARLAK BEYAZ



GRİ MEŞE



HARELİ DOĞAL
AHŞAP



METALİK VIZON



YAVAŞ KAPANIR



TAM AÇILIR



CAM RAFLAR

System Fit

Lavabo Dolabı ve Lavabo Uyum Tablosu




	Ürün kodu	Lavabo dolabı derinliği			
		53 cm	47 cm	34 cm	
WATER JEWELS	4334	X	X	X	
	4441	X	X	X	
	4442	X	X	X	
METROPOLE	5660	X**	-	-	
	5661	X**	-	-	
	5662	X**	-	-	60 cm geniş lavabo dolabı ile kullanılmaz.
	5663	X**	-	-	
	5664	X**	-	-	60 ve 80 cm geniş lavabo dolabı ile kullanılmaz.
	5665	X**	X**	-	Sadece 120 cm geniş lavabo dolabı ile kullanılabilir.
	5666	X**	X**	-	
	5667	X**	X**	-	
	5668	X**	X**	-	
5669	X**	X**	-	60 cm geniş lavabo dolabı ile kullanılmaz.	
SHIFT	7075		X	X	
NUO	4431B003-00XX	X*	X*	-	
	4431B003-06XX	X	-	-	
	4432B003-00XX	X*	X*	-	
	4432B003-06XX	X	-	-	
	4434	X	X	-	
GEO	4424	X*	X	-	
	4426	X*	X	-	
	4421	X**	X**	X**	
	4423	X**	X**	X**	
	4425	X**	X**	X**	
OPTIONS	4324	X	X	X	

* Lavabo duvara tam dayalı isteniyorsa sifon delikleri arkaya doğru genişletilmelidir.
Tam dayalı istenmediği takdirde herhangi bir işlem yapılmadan lavabo dolap ile uyumludur.

** Lavabonun dolabın üzerine tam oturabilmesi için sifon deliği arkaya doğru genişletilmelidir.

Kesim işlemi, kesim şablonuna göre yapılmalıdır. VitrA-Artema Yetkili Servisi tarafından işlem yapıldığı takdirde standart mobilya garanti kapsamındadır.

System Fit

Uyumlu Lavabolar		
		
4334 Water Jewels lavabo	4441 Water Jewels lavabo	4442 Water Jewels lavabo
		
5660 Metropole lavabo	5661 Metropole lavabo	5662 Metropole lavabo
		
5663 Metropole lavabo	5664 Metropole lavabo	5665 Metropole lavabo
		
5666 Metropole lavabo	5667 Metropole lavabo	5668 Metropole lavabo
		
5669 Metropole lavabo	7075 Shift lavabo	4431 Nuo lavabo

• Eczacıbaşı Yapı Gereçleri San. ve Tic. A.Ş.'nin ürünler ve teknik detaylarında değişiklik yapma hakkı saklıdır.

System Fit

Uyumlu Lavabolar



4432 Nuo lavabo



4434 Nuo lavabo



4424 Geo lavabo



4426 Geo lavabo



4421 Geo lavabo



4423 Geo lavabo



4425 Geo lavabo



4324 Options lavabo

System Fit

Ürün Kodu	Montaj Kodu	Ürün Açıklamaları	Gövde/Kapak Malzemesi	Satış Fiyatı (TL)*	Montaj Fiyatı (TL)*
YERİ ÜRETİM Lavabo dolabı, 60 cm, 34 cm derinlik					
53529	3000	Parlak beyaz	Termoform/Termoform	4.165	145
53531*	3000	Gri meşe	Termoform/Termoform	4.165	145
55653	3000	Hareli doğal ahşap	Termoform/Termoform	4.165	145
55654*	3000	Metalik vizon	Termoform/Termoform	4.165	145
*1 Nisan 2019 tarihi itibarıyla satış hattından kaldırılacaktır.					
		GxDxY 60x34x37,5 cm Lavabo ürüne dahil değildir.			
		Sifon alt grubu ve süzgeç ürüne dahil değildir. Ayrıca sipariş edilmelidir.			
YERİ ÜRETİM Lavabo dolabı, 80 cm, 34 cm derinlik					
53545	3000	Parlak beyaz	Termoform/Termoform	4.703	145
53547*	3000	Gri meşe	Termoform/Termoform	4.703	145
55661	3000	Hareli doğal ahşap	Termoform/Termoform	4.703	145
55662*	3000	Metalik vizon	Termoform/Termoform	4.703	145
*1 Nisan 2019 tarihi itibarıyla satış hattından kaldırılacaktır.					
		GxDxY 80x34x37,5 cm Lavabo ürüne dahil değildir.			
		Sifon alt grubu ve süzgeç ürüne dahil değildir. Ayrıca sipariş edilmelidir.			
YERİ ÜRETİM Lavabo dolabı, 100 cm, 34 cm derinlik					
53561	3000	Parlak beyaz	Termoform/Termoform	5.088	145
53563*	3000	Gri meşe	Termoform/Termoform	5.088	145
55669	3000	Hareli doğal ahşap	Termoform/Termoform	5.088	145
55670*	3000	Metalik vizon	Termoform/Termoform	5.088	145
*1 Nisan 2019 tarihi itibarıyla satış hattından kaldırılacaktır.					
		GxDxY 100x34x37,5 cm Lavabo ürüne dahil değildir.			
		Sifon alt grubu ve süzgeç ürüne dahil değildir. Ayrıca sipariş edilmelidir.			


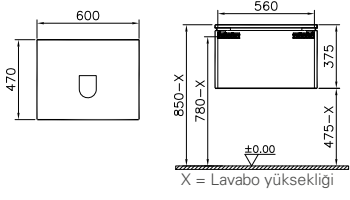

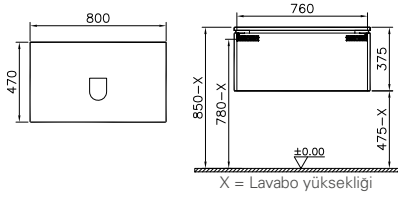

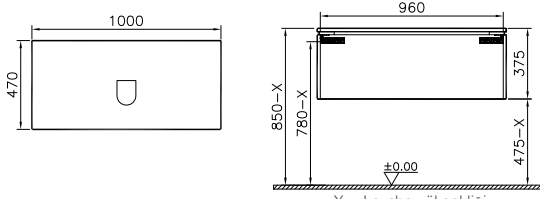
• GxDxY Genişlik, Derinlik, Yüksekliği ifade eder. • Armatür fiyata dahil değildir. • Tüm ürünlerin kesin ölçüleri için teknik çizimleri referans alınız. • Tüm mobilyalar 2 yıl garanti kapsamındadır. • Eczacıbaşı Yapı Gereçleri San. ve Tic. A.Ş.'nin ürünler ve teknik detaylarında değişiklik yapma hakkı saklıdır. • Tavsiye edilen azami satış fiyatıdır. Fiyatlara KDV dahil değildir.

System Fit

Ürün Kodu	Montaj Kodu	Ürün Açıklamaları	Gövde/Kapak Malzemesi	Satış Fiyatı (TL)*	Montaj Fiyatı (TL)*
YERLİ ÜRETİM Lavabo dolabı, 120 cm, 34 cm derinlik					
53577	3000	Parlak beyaz	Termoform/Termoform	5.490	145
53579*	3000	Gri meşe	Termoform/Termoform	5.490	145
55677	3000	Hareli doğal ahşap	Termoform/Termoform	5.490	145
55678*	3000	Metalik vizon	Termoform/Termoform	5.490	145
<div style="display: flex; align-items: flex-start;"> <div style="flex: 1;">   </div> <div style="flex: 2;"> <p>*1 Nisan 2019 tarihi itibariyle satış hattından kaldırılacaktır.</p> <p>GxDxY 120x34x37,5 cm Lavabo ürüne dahil değildir.</p> <p>Sifon deliği ortada konumlandırılmıştır. Çekmecede iç seperatör mevcuttur. Sifon alt grubu ve süzgeç ürüne dahil değildir. Ayrıca sipariş edilmelidir.</p> </div> <div style="flex: 2;">  </div> </div>					
YERLİ ÜRETİM Lavabo dolabı, 120 cm, 34 cm derinlik, sağ					
53593	3000	Parlak beyaz	Termoform/Termoform	5.490	145
53595*	3000	Gri meşe	Termoform/Termoform	5.490	145
55685	3000	Hareli doğal ahşap	Termoform/Termoform	5.490	145
55686*	3000	Metalik vizon	Termoform/Termoform	5.490	145
<div style="display: flex; align-items: flex-start;"> <div style="flex: 1;">   </div> <div style="flex: 2;"> <p>*1 Nisan 2019 tarihi itibariyle satış hattından kaldırılacaktır.</p> <p>GxDxY 120x34x37,5 cm Lavabo ürüne dahil değildir.</p> <p>Sifon deliği sağda konumlandırılmıştır. Çekmecede iç seperatör mevcuttur. Sifon alt grubu ve süzgeç ürüne dahil değildir. Ayrıca sipariş edilmelidir.</p> </div> <div style="flex: 2;">  </div> </div>					
YERLİ ÜRETİM Lavabo dolabı, 120 cm, 34 cm derinlik, sol					
53609	3000	Parlak beyaz	Termoform/Termoform	5.490	145
53611*	3000	Gri meşe	Termoform/Termoform	5.490	145
55693	3000	Hareli doğal ahşap	Termoform/Termoform	5.490	145
55694*	3000	Metalik vizon	Termoform/Termoform	5.490	145
<div style="display: flex; align-items: flex-start;"> <div style="flex: 1;">   </div> <div style="flex: 2;"> <p>*1 Nisan 2019 tarihi itibariyle satış hattından kaldırılacaktır.</p> <p>GxDxY 120x34x37,5 cm Lavabo ürüne dahil değildir.</p> <p>Sifon deliği solda konumlandırılmıştır. Çekmecede iç seperatör mevcuttur. Sifon alt grubu ve süzgeç ürüne dahil değildir. Ayrıca sipariş edilmelidir.</p> </div> <div style="flex: 2;">  </div> </div>					

• GxDxY Genişlik, Derinlik, Yüksekliği ifade eder. • Armatür fiyata dahil değildir. • Tüm ürünlerin kesin ölçüleri için teknik çizimleri referans alınız. • Tüm mobilyalar 2 yıl garanti kapsamındadır. • Eczacıbaşı Yapı Gereçleri San. ve Tic. A.Ş.'nin ürünler ve teknik detaylarında değişiklik yapma hakkı saklıdır. • * Tavsiye edilen azami satış fiyatıdır. Fiyatlara KDV dahil değildir.

System Fit

Ürün Kodu	Montaj Kodu	Ürün Açıklamaları	Gövde/Kapak Malzemesi	Satış Fiyatı (TL)*	Montaj Fiyatı (TL)*
YENİ ÜRETİM Lavabo dolabı, 60 cm, 47 cm derinlik					
53641	3000	Parlak beyaz	Termoform/Termoform	4.478	145
53643	3000	Gri meşe	Termoform/Termoform	4.478	145
55709	3000	Hareli doğal ahşap	Termoform/Termoform	4.478	145
55710	3000	Metalik vizon	Termoform/Termoform	4.478	145
YENİ ÜRETİM Lavabo dolabı, 80 cm, 47 cm derinlik					
53657	3000	Parlak beyaz	Termoform/Termoform	5.057	145
53659	3000	Gri meşe	Termoform/Termoform	5.057	145
55717	3000	Hareli doğal ahşap	Termoform/Termoform	5.057	145
55718	3000	Metalik vizon	Termoform/Termoform	5.057	145
YENİ ÜRETİM Lavabo dolabı, 100 cm, 47 cm derinlik					
53673	3000	Parlak beyaz	Termoform/Termoform	5.473	145
53675	3000	Gri meşe	Termoform/Termoform	5.473	145
55725	3000	Hareli doğal ahşap	Termoform/Termoform	5.473	145
55726	3000	Metalik vizon	Termoform/Termoform	5.473	145
YENİ ÜRETİM Lavabo dolabı, 60 cm, 47 cm derinlik					
		1 Nisan 2019 tarihi itibarıyla satış hattından kaldırılacaktır.			
		<p>GxDxY 60x47x37,5 cm Lavabo ürüne dahil değildir.</p> <p>Çekmecede iç seperatör mevcuttur. Sifon alt grubu ve süzgeç ürüne dahil değildir. Ayrıca sipariş edilmelidir.</p>		 <p>X = Lavabo yüksekliği</p>	
YENİ ÜRETİM Lavabo dolabı, 80 cm, 47 cm derinlik					
		1 Nisan 2019 tarihi itibarıyla satış hattından kaldırılacaktır.			
		<p>GxDxY 80x47x37,5 cm Lavabo ürüne dahil değildir.</p> <p>Çekmecede iç seperatör mevcuttur. Sifon alt grubu ve süzgeç ürüne dahil değildir. Ayrıca sipariş edilmelidir.</p>		 <p>X = Lavabo yüksekliği</p>	
YENİ ÜRETİM Lavabo dolabı, 100 cm, 47 cm derinlik					
		1 Nisan 2019 tarihi itibarıyla satış hattından kaldırılacaktır.			
		<p>GxDxY 100x47x37,5 cm Lavabo ürüne dahil değildir.</p> <p>Çekmecede iç seperatör mevcuttur. Sifon alt grubu ve süzgeç ürüne dahil değildir. Ayrıca sipariş edilmelidir.</p>		 <p>X = Lavabo yüksekliği</p>	


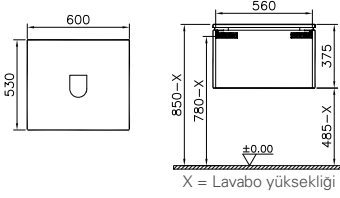

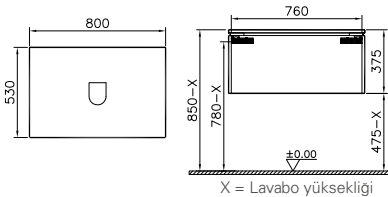

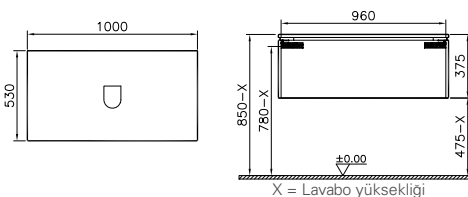
• GxDxY Genişlik, Derinlik, Yüksekliği ifade eder. • Armatür fiyata dahil değildir. • Tüm ürünlerin kesin ölçüleri için teknik çizimleri referans alınız. • Tüm mobilyalar 2 yıl garanti kapsamındadır. • Eczacıbaşı Yapı Gereçleri San. ve Tic. A.Ş.'nin ürünler ve teknik detaylarında değişiklik yapma hakkı saklıdır. * Tavsiye edilen azami satış fiyatıdır. Fiyatlara KDV dahil değildir.

System Fit

Ürün Kodu	Montaj Kodu	Ürün Açıklamaları	Gövde/Kapak Malzemesi	Satış Fiyatı (TL)*	Montaj Fiyatı (TL)*
Yeni Üretim Lavabo dolabı, 120 cm, 47 cm derinlik					
53689	3000	Parlak beyaz	Termoform/Termoform	5.899	145
53691	3000	Gri meşe	Termoform/Termoform	5.899	145
55733	3000	Hareli doğal ahşap	Termoform/Termoform	5.899	145
55734	3000	Metalik vizon	Termoform/Termoform	5.899	145
Yeni Üretim 1 Nisan 2019 tarihi itibarıyla satış hattından kaldırılacaktır.					
		GxDxY 120x47x37,5 cm Lavabo ürüne dahil değildir.			
		Sifon deliği ortada konumlandırılmıştır. Çekmecede iç seperatör mevcuttur. Sifon alt grubu ve süzgeç ürüne dahil değildir. Ayrıca sipariş edilmelidir.			
Yeni Üretim Lavabo dolabı, 120 cm, 47 cm derinlik, sağ					
53705	3000	Parlak beyaz	Termoform/Termoform	5.899	145
53707	3000	Gri meşe	Termoform/Termoform	5.899	145
55741	3000	Hareli doğal ahşap	Termoform/Termoform	5.899	145
55742	3000	Metalik vizon	Termoform/Termoform	5.899	145
Yeni Üretim 1 Nisan 2019 tarihi itibarıyla satış hattından kaldırılacaktır.					
		GxDxY 120x47x37,5 cm Lavabo ürüne dahil değildir.			
		Sifon deliği sağda konumlandırılmıştır. Çekmecede iç seperatör mevcuttur. Sifon alt grubu ve süzgeç ürüne dahil değildir. Ayrıca sipariş edilmelidir.			
Yeni Üretim Lavabo dolabı, 120 cm, 47 cm derinlik, sol					
53721	3000	Parlak beyaz	Termoform/Termoform	5.899	145
53723	3000	Gri meşe	Termoform/Termoform	5.899	145
55749	3000	Hareli doğal ahşap	Termoform/Termoform	5.899	145
55750	3000	Metalik vizon	Termoform/Termoform	5.899	145
Yeni Üretim 1 Nisan 2019 tarihi itibarıyla satış hattından kaldırılacaktır.					
		GxDxY 120x47x37,5 cm Lavabo ürüne dahil değildir.			
		Sifon deliği solda konumlandırılmıştır. Çekmecede iç seperatör mevcuttur. Sifon alt grubu ve süzgeç ürüne dahil değildir. Ayrıca sipariş edilmelidir.			


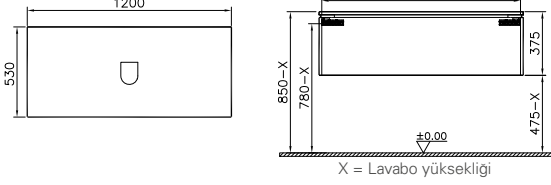
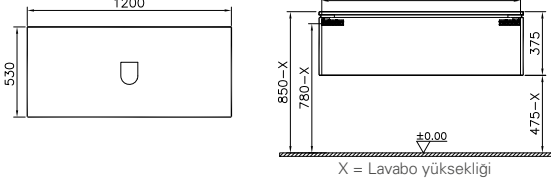

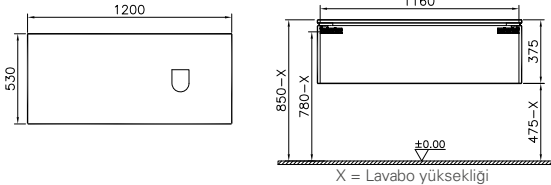
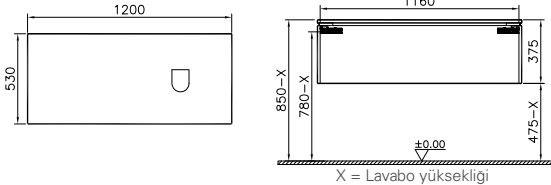

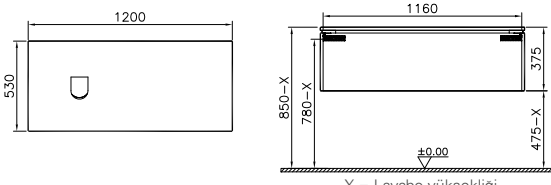
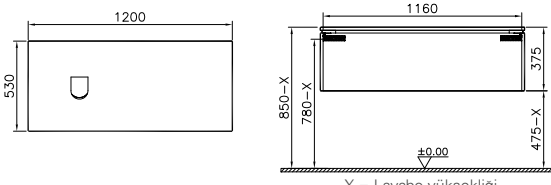
• GxDxY Genişlik, Derinlik, Yüksekliği ifade eder. • Armatür fiyata dahil değildir. • Tüm ürünlerin kesin ölçüleri için teknik çizimleri referans alınız. • Tüm mobilyalar 2 yıl garanti kapsamındadır. • Eczacıbaşı Yapı Gereçleri San. ve Tic. A.Ş.'nin ürünler ve teknik detaylarında değişiklik yapma hakkı saklıdır. • Tavsiye edilen azami satış fiyatıdır. Fiyatlara KDV dahil değildir.

System Fit

Ürün Kodu	Montaj Kodu	Ürün Açıklamaları	Gövde/Kapak Malzemesi	Satış Fiyatı (TL)*	Montaj Fiyatı (TL)*
Yeni Üretim Lavabo dolabı, 60 cm, 53 cm derinlik					
53753	3000	Parlak beyaz	Termoform/Termoform	4.567	145
53755*	3000	Gri meşe	Termoform/Termoform	4.567	145
55773	3000	Hareli doğal ahşap	Termoform/Termoform	4.567	145
55774*	3000	Metalik vizon	Termoform/Termoform	4.567	145
Yeni Üretim *1 Nisan 2019 tarihi itibariyle satış hattından kaldırılacaktır.					
		GxDxY 60x53x37,5 cm Lavabo ürüne dahil değildir.			
		Çekmecede iç seperatör mevcuttur. Sifon alt grubu ve süzgeç ürüne dahil değildir. Ayrıca sipariş edilmelidir.			
Yeni Üretim Lavabo dolabı, 80 cm, 53 cm derinlik					
53769	3000	Parlak beyaz	Termoform/Termoform	5.161	145
53771*	3000	Gri meşe	Termoform/Termoform	5.161	145
55781	3000	Hareli doğal ahşap	Termoform/Termoform	5.161	145
55782*	3000	Metalik vizon	Termoform/Termoform	5.161	145
Yeni Üretim *1 Nisan 2019 tarihi itibariyle satış hattından kaldırılacaktır.					
		GxDxY 80x53x37,5 cm Lavabo ürüne dahil değildir.			
		Çekmecede iç seperatör mevcuttur. Sifon alt grubu ve süzgeç ürüne dahil değildir. Ayrıca sipariş edilmelidir.			
Yeni Üretim Lavabo dolabı, 100 cm, 53 cm derinlik					
53785	3000	Parlak beyaz	Termoform/Termoform	5.586	145
53787*	3000	Gri meşe	Termoform/Termoform	5.586	145
55789	3000	Hareli doğal ahşap	Termoform/Termoform	5.586	145
55790*	3000	Metalik vizon	Termoform/Termoform	5.586	145
Yeni Üretim *1 Nisan 2019 tarihi itibariyle satış hattından kaldırılacaktır.					
		GxDxY 100x53x37,5 cm Lavabo ürüne dahil değildir.			
		Çekmecede iç seperatör mevcuttur. Sifon alt grubu ve süzgeç ürüne dahil değildir. Ayrıca sipariş edilmelidir.			


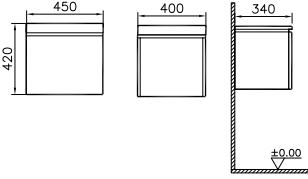

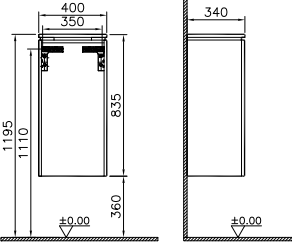

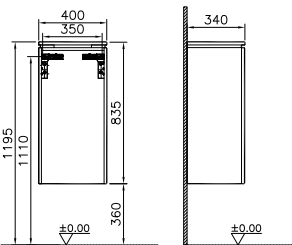
• GxDxY Genişlik, Derinlik, Yüksekliği ifade eder. • Armatür fiyata dahil değildir. • Tüm ürünlerin kesin ölçüleri için teknik çizimleri referans alınız. • Tüm mobilyalar 2 yıl garanti kapsamındadır. • Eczacıbaşı Yapı Gereçleri San. ve Tic. A.Ş.'nin ürünler ve teknik detaylarında değişiklik yapma hakkı saklıdır. • Tavsiye edilen azami satış fiyatıdır. Fiyatlara KDV dahil değildir.

System Fit

Ürün Kodu	Montaj Kodu	Ürün Açıklamaları	Gövde/Kapak Malzemesi	Satış Fiyatı (TL)*	Montaj Fiyatı (TL)*
Yeni Üretim Lavabo dolabı, 120 cm, 53 cm derinlik					
53801	3000	Parlak beyaz	Termoform/Termoform	6.019	145
53803*	3000	Gri meşe	Termoform/Termoform	6.019	145
55797	3000	Hareli doğal ahşap	Termoform/Termoform	6.019	145
55798*	3000	Metalik vizon	Termoform/Termoform	6.019	145
*1 Nisan 2019 tarihi itibarıyla satış hattından kaldırılacaktır.					
		<p>GxDxY 120x53x37,5 cm Lavabo ürüne dahil değildir.</p> <p>Sifon deliği ortada konumlandırılmıştır. Çekmece iç seperatör mevcuttur. Sifon alt grubu ve süzgeç ürüne dahil değildir. Ayrıca sipariş edilmelidir.</p>		 <p>X = Lavabo yüksekliği</p>	
		<p>GxDxY 120x53x37,5 cm Lavabo ürüne dahil değildir.</p> <p>Sifon deliği ortada konumlandırılmıştır. Çekmece iç seperatör mevcuttur. Sifon alt grubu ve süzgeç ürüne dahil değildir. Ayrıca sipariş edilmelidir.</p>		 <p>X = Lavabo yüksekliği</p>	
Yeni Üretim Lavabo dolabı, 120 cm, 53 cm derinlik, sağ					
53817	3000	Parlak beyaz	Termoform/Termoform	6.019	145
53819*	3000	Gri meşe	Termoform/Termoform	6.019	145
55805	3000	Hareli doğal ahşap	Termoform/Termoform	6.019	145
55806*	3000	Metalik vizon	Termoform/Termoform	6.019	145
*1 Nisan 2019 tarihi itibarıyla satış hattından kaldırılacaktır.					
		<p>GxDxY 120x53x37,5 cm Lavabo ürüne dahil değildir.</p> <p>Sifon deliği sağda konumlandırılmıştır. Çekmece iç seperatör mevcuttur. Sifon alt grubu ve süzgeç ürüne dahil değildir. Ayrıca sipariş edilmelidir.</p>		 <p>X = Lavabo yüksekliği</p>	
		<p>GxDxY 120x53x37,5 cm Lavabo ürüne dahil değildir.</p> <p>Sifon deliği sağda konumlandırılmıştır. Çekmece iç seperatör mevcuttur. Sifon alt grubu ve süzgeç ürüne dahil değildir. Ayrıca sipariş edilmelidir.</p>		 <p>X = Lavabo yüksekliği</p>	
Yeni Üretim Lavabo dolabı, 120 cm, 53 cm derinlik, sol					
53833	3000	Parlak beyaz	Termoform/Termoform	6.019	145
53835*	3000	Gri meşe	Termoform/Termoform	6.019	145
55813	3000	Hareli doğal ahşap	Termoform/Termoform	6.019	145
55814*	3000	Metalik vizon	Termoform/Termoform	6.019	145
*1 Nisan 2019 tarihi itibarıyla satış hattından kaldırılacaktır.					
		<p>GxDxY 120x53x37,5 cm Lavabo ürüne dahil değildir.</p> <p>Sifon deliği solda konumlandırılmıştır. Çekmece iç seperatör mevcuttur. Sifon alt grubu ve süzgeç ürüne dahil değildir. Ayrıca sipariş edilmelidir.</p>		 <p>X = Lavabo yüksekliği</p>	
		<p>GxDxY 120x53x37,5 cm Lavabo ürüne dahil değildir.</p> <p>Sifon deliği solda konumlandırılmıştır. Çekmece iç seperatör mevcuttur. Sifon alt grubu ve süzgeç ürüne dahil değildir. Ayrıca sipariş edilmelidir.</p>		 <p>X = Lavabo yüksekliği</p>	

• GxDxY Genişlik, Derinlik, Yüksekliği ifade eder. • Armatür fiyata dahil değildir. • Tüm ürünlerin kesin ölçüleri için teknik çizimleri referans alınız. • Tüm mobilyalar 2 yıl garanti kapsamındadır. • Eczacıbaşı Yapı Gereçleri San. ve Tic. A.Ş.'nin ürünler ve teknik detaylarında değişiklik yapma hakkı saklıdır. • Tavsiye edilen azami satış fiyatıdır. Fiyatlara KDV dahil değildir.

System Fit

Ürün Kodu	Montaj Kodu	Ürün Açıklamaları	Gövde/Kapak Malzemesi	Satış Fiyatı (TL)*	Montaj Fiyatı (TL)*
YERLİ ÜRÜN Tekerlekli ünite, 45 cm					
53970	5150	Parlak beyaz	Termoform/Termoform	2.696	65
53972*	5150	Gri meşe	Termoform/Termoform	2.696	65
55887	5150	Hareli doğal ahşap	Termoform/Termoform	2.696	65
55888*	5150	Metalik vizon	Termoform/Termoform	2.696	65
*1 Nisan 2019 tarihi itibarıyla satış hattından kaldırılacaktır.					
		GxDxY 45x40x42 cm			
		Üzeri deri puf			
YERLİ ÜRÜN Orta ünite, 45 cm, sol					
53986	5150	Parlak beyaz	Termoform/Termoform	2.785	65
53988*	5150	Gri meşe	Termoform/Termoform	2.785	65
55889	5150	Hareli doğal ahşap	Termoform/Termoform	2.785	65
55890*	5150	Metalik vizon	Termoform/Termoform	2.785	65
*1 Nisan 2019 tarihi itibarıyla satış hattından kaldırılacaktır.					
		GxDxY 40x34x84 cm			
		2 adet cam raf bulunur.			
YERLİ ÜRÜN Orta ünite, 40 cm, sağ					
54246	5150	Parlak beyaz	Termoform/Termoform	2.785	65
54248*	5150	Gri meşe	Termoform/Termoform	2.785	65
55897	5150	Hareli doğal ahşap	Termoform/Termoform	2.785	65
55898*	5150	Metalik vizon	Termoform/Termoform	2.785	65
*1 Nisan 2019 tarihi itibarıyla satış hattından kaldırılacaktır.					
		GxDxY 40x34x84 cm			
		2 adet cam raf bulunur.			





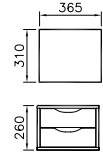


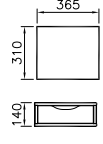
- GxDxY Genişlik, Derinlik, Yüksekliği ifade eder. • Tüm ürünlerin kesin ölçüleri için teknik çizimleri referans alınız. • Tüm mobilyalar 2 yıl garanti kapsamındadır.
- Eczacıbaşı Yapı Gereçleri San. ve Tic. A.Ş.'nin ürünler ve teknik detaylarında değişiklik yapma hakkı saklıdır.
- * Tavsiye edilen azami satış fiyatıdır. Fiyatlara KDV dahil değildir.

System Fit

Ürün Kodu	Montaj Kodu	Ürün Açıklamaları	Gövde/Kapak Malzemesi	Satış Fiyatı (TL)*	Montaj Fiyatı (TL)*
VERİLİ ÜRETİM Boy dolabı, 40 cm, sol					
54022	5150	Parlak beyaz	Termoform/Termoform	4.078	65
54024*	5150	Gri meşe	Termoform/Termoform	4.078	65
55913	5150	Hareli doğal ahşap	Termoform/Termoform	4.078	65
55914*	5150	Metalik vizon	Termoform/Termoform	4.078	65
*1 Nisan 2019 tarihi itibariyle satış hattından kaldırılacaktır.					
		<p>GxDxY 40x35x160 cm</p> <p>1 sabit raf, 4 adet modüler cam raf bulunur.</p>			
		<p>VERİLİ ÜRETİM Boy dolabı, 40 cm, sağ</p>			
54262	5150	Parlak beyaz	Termoform/Termoform	4.078	65
54264*	5150	Gri meşe	Termoform/Termoform	4.078	65
55921	5150	Hareli doğal ahşap	Termoform/Termoform	4.078	65
55922*	5150	Metalik vizon	Termoform/Termoform	4.078	65
*1 Nisan 2019 tarihi itibariyle satış hattından kaldırılacaktır.					
		<p>GxDxY 40x35x160 cm</p> <p>1 sabit raf, 4 adet modüler cam raf bulunur.</p>			

• GxDxY Genişlik, Derinlik, Yüksekliği ifade eder. • Tüm ürünlerin kesin ölçüleri için teknik çizimleri referans alınız. • Tüm mobilyalar 2 yıl garanti kapsamındadır. • Eczacıbaşı Yapı Gereçleri San. ve Tic. A.Ş.'nin ürünler ve teknik detaylarında değişiklik yapma hakkı saklıdır. • Tavsiye edilen azami satış fiyatıdır. Fiyatlara KDV dahil değildir.

System Fit

Ürün Kodu	Montaj Kodu	Ürün Açıklamaları	Gövde/Kapak Malzemesi	Satış Fiyatı (TL)*	Montaj Fiyatı (TL)*
54018 	5340	Büyüteçli ayna Boy dolabı aksesuarı Sadece boy dolaplarında kullanılabilir.	-/-	145	25
					
54020 	5340	2'li çekmece <u>GxDxY 36,5x31x26 cm</u> Gri Boy dolabı aksesuarı Sadece boy dolaplarında kullanılabilir.	MDF-Lam/MDF-Lam	1.244	25
					
54021 	5340	Makyaj çekmecesini <u>GxDxY 36,5x31x14 cm</u> Gri Boy dolabı aksesuarı Sadece boy dolaplarında kullanılabilir. Çekmece içinde seperatörler mevcuttur.	MDF-Lam/MDF-Lam	803	25
					

• GxDxY Genişlik, Derinlik, Yüksekliği ifade eder. • Tüm ürünlerin kesin ölçüleri için teknik çizimleri referans alınız. • Tüm mobilyalar 2 yıl garanti kapsamındadır.
• Eczacıbaşı Yapı Gereçleri San. ve Tic. A.Ş'nin ürünler ve teknik detaylarında değişiklik yapma hakkı saklıdır.
* Tavsiye edilen azami satış fiyatıdır. Fiyatlara KDV dahil değildir.

Valarte





TERMOFORM



MAT BEYAZ



MAT GRI



MAT FİLDİŞİ



DOKUNMATİK
SENSÖR



AMBIYANS
LED AYDINLATMA



YAVAŞ KAPANIR



TAM AÇILIR



CAM RAFLAR

Valarte

Ürün Kodu	Montaj Kodu	Ürün Açıklamaları	Gövde/Kapak Malzemesi	Satış Fiyatı (TL)*	Montaj Fiyatı (TL)*
YEREL ÜRETİM Lavabo dolabı, kapaklı, etajerli lavabolu, tek armatür delikli, krom kulplu, 65 cm					
62150	3000	Mat beyaz/Sol	Termoform/Termoform	3.976	145
62151	3000	Mat gri/Sol	Termoform/Termoform	3.976	145
62152	3000	Mat fildişi/Sol	Termoform/Termoform	3.976	145
62259	3000	Mat beyaz/Sağ	Termoform/Termoform	3.976	145
62260	3000	Mat gri/Sağ	Termoform/Termoform	3.976	145
62261	3000	Mat fildişi/Sağ	Termoform/Termoform	3.976	145
		<p>GxDxY 59,5x50,2x80 cm 7801B003-0001 Valarte lavabo dahildir.</p> <p>Sifon alt grubu ve süzgeç ürüne dahil değildir. Ayrıca sipariş edilmelidir. Ürün krom kulpludur. Altın kulp ile kullanım için istenilen adette kulp 62258 kodundan sipariş edilebilir.</p>			
		<p>YEREL ÜRETİM Lavabo dolabı, kapaklı, etajerli lavabolu, tek armatür delikli, krom kulplu, 80 cm</p>		<p>GxDxY 74,5x50,2x80 cm 7802B003-0001 Valarte lavabo dahildir.</p> <p>Sifon alt grubu ve süzgeç ürüne dahil değildir. Ayrıca sipariş edilmelidir. Ürün krom kulpludur. Altın kulp ile kullanım için istenilen adette kulp 62258 kodundan sipariş edilebilir.</p>	
62153	3000	Mat beyaz	Termoform/Termoform	4.426	145
62154	3000	Mat gri	Termoform/Termoform	4.426	145
62155	3000	Mat fildişi	Termoform/Termoform	4.426	145

Valarte

Ürün Kodu	Montaj Kodu	Ürün Açıklamaları	Gövde/Kapak Malzemesi	Satış Fiyatı (TL)*	Montaj Fiyatı (TL)*
Yeni Üretim Lavabo dolabı, kapaklı, etajerli lavabolu, tek armatür delikli, krom kulplu, 100 cm					
62156	3000	Mat beyaz	Termoform/Termoform	4.876	145
62157	3000	Mat gri	Termoform/Termoform	4.876	145
62158	3000	Mat fildişi	Termoform/Termoform	4.876	145
		<p>GxDxY 94,5x50,2x80 cm 7803B003-0001 Valarte lavabo dahildir.</p> <p>Sifon alt grubu ve süzgeç ürüne dahil değildir. Ayrıca sipariş edilmelidir. Ürün krom kulpludur. Altın kulp ile kullanım için istenilen adette kulp 62258 kodundan sipariş edilebilir.</p>			
Yeni Üretim Lavabo dolabı, kapaklı, etajerli lavabolu, üç armatür delikli, krom kulplu, 65 cm					
62159	3000	Mat beyaz/Sol	Termoform/Termoform	3.976	145
62160	3000	Mat gri/Sol	Termoform/Termoform	3.976	145
62161	3000	Mat fildişi/Sol	Termoform/Termoform	3.976	145
62262	3000	Mat beyaz/Sağ	Termoform/Termoform	3.976	145
62263	3000	Mat gri/Sağ	Termoform/Termoform	3.976	145
62264	3000	Mat fildişi/Sağ	Termoform/Termoform	3.976	145
		<p>GxDxY 59,5x50,2x80 cm 7801B003-0033 Valarte lavabo dahildir.</p> <p>Sifon alt grubu ve süzgeç ürüne dahil değildir. Ayrıca sipariş edilmelidir. Ürün krom kulpludur. Altın kulp ile kullanım için istenilen adette kulp 62258 kodundan sipariş edilebilir.</p>			

- GxDxY Genişlik, Derinlik, Yüksekliği ifade eder. • Tüm ürünlerin kesin ölçüleri için teknik çizimleri referans alınır. • Tüm mobilyalar 2 yıl garanti kapsamındadır.
- Eczacıbaşı Yapı Gereçleri San. ve Tic. A.Ş.'nin ürünler ve teknik detaylarında değişiklik yapma hakkı saklıdır.
- * Tavsiye edilen azami satış fiyatıdır. Fiyatlara KDV dahil değildir.

Valarte

Ürün Kodu	Montaj Kodu	Ürün Açıklamaları	Gövde/Kapak Malzemesi	Satış Fiyatı (TL)*	Montaj Fiyatı (TL)*
YENİ ÜRÜN Lavabo dolabı, kapaklı, etajerli lavabolu, üç armatür delikli, krom kulplu, 80 cm					
62162	3000	Mat beyaz	Termoform/Termoform	4.426	145
62163	3000	Mat gri	Termoform/Termoform	4.426	145
62164	3000	Mat fildişi	Termoform/Termoform	4.426	145
		<p>GxDxY 74,5x50,2x80 cm. 7802B003-0033 Valarte lavabo dahildir.</p> <p>Sifon alt grubu ve süzgeç ürüne dahil değildir. Ayrıca sipariş edilmelidir. Ürün krom kulpludur. Altın kulp ile kullanım için istenilen adette kulp 62258 kodundan sipariş edilebilir.</p>			
YENİ ÜRÜN Lavabo dolabı, kapaklı, etajerli lavabolu, üç armatür delikli, krom kulplu, 100 cm					
62165	3000	Mat beyaz	Termoform/Termoform	4.876	145
62166	3000	Mat gri	Termoform/Termoform	4.876	145
62167	3000	Mat fildişi	Termoform/Termoform	4.876	145
		<p>GxDxY 94,5x50,2x80 cm. 7803B003-0033 Valarte lavabo dahildir.</p> <p>Sifon alt grubu ve süzgeç ürüne dahil değildir. Ayrıca sipariş edilmelidir. Ürün krom kulpludur. Altın kulp ile kullanım için istenilen adette kulp 62258 kodundan sipariş edilebilir.</p>			
YENİ ÜRÜN Lavabo dolabı, kapaklı, tezgah üstü lavabolu, krom kulplu, 80 cm					
62168	3000	Mat beyaz	Termoform/Termoform	4.876	145
62169	3000	Mat gri	Termoform/Termoform	4.876	145
62170	3000	Mat fildişi	Termoform/Termoform	4.876	145
		<p>GxDxY 77,8x51,8x84,6 cm. 7800B403-0012 Valarte lavabo dahildir.</p> <p>Sifon alt grubu ve süzgeç ürüne dahil değildir. Ayrıca sipariş edilmelidir. Ürün krom kulpludur. Altın kulp ile kullanım için istenilen adette kulp 62258 kodundan sipariş edilebilir.</p>			

• GxDxY Genişlik, Derinlik, Yüksekliği ifade eder. • Tüm ürünlerin kesin ölçüleri için teknik çizimleri referans alınız. • Tüm mobilyalar 2 yıl garanti kapsamındadır. • Eczacıbaşı Yapı Gereçleri San. ve Tic. A.Ş.'nin ürünler ve teknik detaylarında değişiklik yapma hakkı saklıdır. * Tavsiye edilen azami satış fiyatıdır. Fiyatlara KDV dahil değildir.

Valarte

Ürün Kodu	Montaj Kodu	Ürün Açıklamaları	Gövde/Kapak Malzemesi	Satış Fiyatı (TL)*	Montaj Fiyatı (TL)*
YEREL ÜRETİM Lavabo dolabı, kapaklı, tezgah üstü lavabolu, krom kulplu, 100 cm					
62171	3000	Mat beyaz	Termoform/Termoform	5.400	145
62172	3000	Mat gri	Termoform/Termoform	5.400	145
62173	3000	Mat fildişi	Termoform/Termoform	5.400	145
		<p>GxDxY 97,8x51,8x84,6 cm 7800B403-0012 Valarte lavabo dahildir.</p> <p>Sifon alt grubu ve süzgeç ürüne dahil değildir. Ayrıca sipariş edilmelidir. Ürün krom kulpludur. Altın kulp ile kullanım için istenilen adette kulp 62258 kodundan sipariş edilebilir.</p>	 		
YEREL ÜRETİM Lavabo dolabı, kapaklı, tezgah üstü lavabolu, krom kulplu, 120 cm					
62174	3000	Mat beyaz	Termoform/Termoform	6.000	145
62175	3000	Mat gri	Termoform/Termoform	6.000	145
62176	3000	Mat fildişi	Termoform/Termoform	6.000	145
		<p>GxDxY 117,8x51,8x84,6 cm 7800B403-0012 Valarte lavabo dahildir.</p> <p>Sifon alt grubu ve süzgeç ürüne dahil değildir. Ayrıca sipariş edilmelidir. Ürün krom kulpludur. Altın kulp ile kullanım için istenilen adette kulp 62258 kodundan sipariş edilebilir.</p>	 		
YEREL ÜRETİM Lavabo dolabı, tek çekmeceli, etajerli lavabolu, tek armatür delikli, krom kulplu, 65 cm					
62177	3000	Mat beyaz	Termoform/Termoform	4.576	145
62178	3000	Mat gri	Termoform/Termoform	4.576	145
62179	3000	Mat fildişi	Termoform/Termoform	4.576	145
		<p>GxDxY 59,5x50,2x80 cm 7801B003-0001 Valarte lavabo dahildir.</p> <p>Sifon alt grubu ve süzgeç ürüne dahil değildir. Ayrıca sipariş edilmelidir. Ürün krom kulpludur. Altın kulp ile kullanım için istenilen adette kulp 62258 kodundan sipariş edilebilir.</p>	 		

- GxDxY Genişlik, Derinlik, Yüksekliği ifade eder. • Tüm ürünlerin kesin ölçüleri için teknik çizimleri referans alınız. • Tüm mobilyalar 2 yıl garanti kapsamındadır.
- Eczacıbaşı Yapı Gereçleri San. ve Tic. A.Ş.'nin ürünler ve teknik detaylarında değişiklik yapma hakkı saklıdır.
- * Tavsiye edilen azami satış fiyatıdır. Fiyatlara KDV dahil değildir.

Valarte

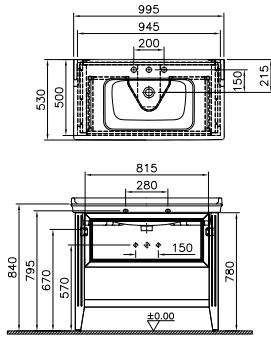



Ürün Kodu	Montaj Kodu	Ürün Açıklamaları	Gövde/Kapak Malzemesi	Satış Fiyatı (TL)*	Montaj Fiyatı (TL)*	
YERLİ ÜRÜN Lavabo dolabı, tek çekmeceli, etajerli lavabolu, tek armatür delikli, krom kulplu, 80 cm						
62180	3000	Mat beyaz	Termoform/Termoform	5.100	145	
62181	3000	Mat gri	Termoform/Termoform	5.100	145	
62182	3000	Mat fildişi	Termoform/Termoform	5.100	145	
		<p>GxDxY 74,5x50,2x80 cm. 7802B003-0001 Valarte lavabo dahildir.</p> <p>Sifon alt grubu ve süzgeç ürüne dahil değildir. Ayrıca sipariş edilmelidir. Ürün krom kulpludur. Altın kulp ile kullanım için istenilen adette kulp 62258 kodundan sipariş edilebilir.</p>				
YERLİ ÜRÜN Lavabo dolabı, tek çekmeceli, etajerli lavabolu, tek armatür delikli, krom kulplu, 100 cm						
62183	3000	Mat beyaz	Termoform/Termoform	5.626	145	
62184	3000	Mat gri	Termoform/Termoform	5.626	145	
62185	3000	Mat fildişi	Termoform/Termoform	5.626	145	
		<p>GxDxY 94,5x50,2x80 cm. 7803B003-0001 Valarte lavabo dahildir.</p> <p>Sifon alt grubu ve süzgeç ürüne dahil değildir. Ayrıca sipariş edilmelidir. Ürün krom kulpludur. Altın kulp ile kullanım için istenilen adette kulp 62258 kodundan sipariş edilebilir.</p>				

Valarte

Ürün Kodu	Montaj Kodu	Ürün Açıklamaları	Gövde/Kapak Malzemesi	Satış Fiyatı (TL)*	Montaj Fiyatı (TL)*
YERLİ ÜRETİM Lavabo dolabı, tek çekmeceli, etajerli lavabolu, üç armatür delikli, krom kulplu, 65 cm					
62186	3000	Mat beyaz	Termoform/Termoform	4.576	145
62187	3000	Mat gri	Termoform/Termoform	4.576	145
62188	3000	Mat fildişi	Termoform/Termoform	4.576	145
		<p>GxDxY 59,5x50,2x80 cm 7801B003-0033 Valarte lavabo dahildir.</p> <p>Sifon alt grubu ve süzgeç ürüne dahil değildir. Ayrıca sipariş edilmelidir. Ürün krom kulpludur. Altın kulp ile kullanım için istenilen adette kulp 62258 kodundan sipariş edilebilir.</p>			
YERLİ ÜRETİM Lavabo dolabı, tek çekmeceli, etajerli lavabolu, üç armatür delikli, krom kulplu, 80 cm					
62189	3000	Mat beyaz	Termoform/Termoform	5.100	145
62190	3000	Mat gri	Termoform/Termoform	5.100	145
62191	3000	Mat fildişi	Termoform/Termoform	5.100	145
		<p>GxDxY 74,5x50,2x80 cm 7802B003-0033 Valarte lavabo dahildir.</p> <p>Sifon alt grubu ve süzgeç ürüne dahil değildir. Ayrıca sipariş edilmelidir. Ürün krom kulpludur. Altın kulp ile kullanım için istenilen adette kulp 62258 kodundan sipariş edilebilir.</p>			

- GxDxY Genişlik, Derinlik, Yüksekliği ifade eder. • Tüm ürünlerin kesin ölçüleri için teknik çizimleri referans alınır. • Tüm mobilyalar 2 yıl garanti kapsamındadır.
- Eczacıbaşı Yapı Gereçleri San. ve Tic. A.Ş.'nin ürünler ve teknik detaylarında değişiklik yapma hakkı saklıdır.
- * Tavsiye edilen azami satış fiyatıdır. Fiyatlara KDV dahil değildir.

Valarte

Ürün Kodu	Montaj Kodu	Ürün Açıklamaları	Gövde/Kapak Malzemesi	Satış Fiyatı (TL)*	Montaj Fiyatı (TL)*
YERLİ ÜRETİM Lavabo dolabı, tek çekmeceli, etajerli lavabolu, üç armatür delikli, krom kulplu, 100 cm					
62192	3000	Mat beyaz	Termoform/Termoform	5.626	145
62193	3000	Mat gri	Termoform/Termoform	5.626	145
62194	3000	Mat fildişi	Termoform/Termoform	5.626	145
		<p>GxDxY 94,5x50,2x80 cm 7803B003-0033 Valarte lavabo dahildir.</p> <p>Sifon alt grubu ve süzgeç ürüne dahil değildir. Ayrıca sipariş edilmelidir. Ürün krom kulpludur. Altın kulp ile kullanım için istenilen adette kulp 62258 kodundan sipariş edilebilir.</p>			
					
YERLİ ÜRETİM Lavabo dolabı, tek çekmeceli, tezgah üstü lavabolu, krom kulplu, 80 cm					
62195	3000	Mat beyaz	Termoform/Termoform	5.550	145
62196	3000	Mat gri	Termoform/Termoform	5.550	145
62197	3000	Mat fildişi	Termoform/Termoform	5.550	145
		<p>GxDxY 77,8x51,8x84,6 cm 7800B403-0012 Valarte lavabo dahildir.</p> <p>Sifon alt grubu ve süzgeç ürüne dahil değildir. Ayrıca sipariş edilmelidir. Ürün krom kulpludur. Altın kulp ile kullanım için istenilen adette kulp 62258 kodundan sipariş edilebilir.</p>			
					

• GxDxY Genişlik, Derinlik, Yüksekliği ifade eder. • Tüm ürünlerin kesin ölçüleri için teknik çizimleri referans alınız. • Tüm mobilyalar 2 yıl garanti kapsamındadır. • Eczacıbaşı Yapı Gereçleri San. ve Tic. A.Ş.'nin ürünler ve teknik detaylarında değişiklik yapma hakkı saklıdır. * Tavsiye edilen azami satış fiyatıdır. Fiyatlara KDV dahil değildir.

Valarte

Ürün Kodu	Montaj Kodu	Ürün Açıklamaları	Gövde/Kapak Malzemesi	Satış Fiyatı (TL)*	Montaj Fiyatı (TL)*	
YERLİ ÜRETİM Lavabo dolabı, tek çekmeceli, tezgah üstü lavabolu, krom kulplu, 100 cm						
62198	3000	Mat beyaz	Termoform/Termoform	6.000	145	
62199	3000	Mat gri	Termoform/Termoform	6.000	145	
62200	3000	Mat fildişi	Termoform/Termoform	6.000	145	
		 <p>GxDxY 97,8x51,8x84,6 cm. 7800B403-0012 Valarte lavabo dahildir.</p> <p>Sifon alt grubu ve süzgeç ürüne dahil değildir. Ayrıca sipariş edilmelidir. Ürün krom kulpludur. Altın kulp ile kullanım için istenilen adette kulp 62258 kodundan sipariş edilebilir.</p>				
YERLİ ÜRETİM Lavabo dolabı, tek çekmeceli, tezgah üstü lavabolu, krom kulplu, 120 cm						
62201	3000	Mat beyaz	Termoform/Termoform	6.676	145	
62202	3000	Mat gri	Termoform/Termoform	6.676	145	
62203	3000	Mat fildişi	Termoform/Termoform	6.676	145	
		 <p>GxDxY 117,8x51,8x84,6 cm. 7800B403-0012 Valarte lavabo dahildir.</p> <p>Sifon alt grubu ve süzgeç ürüne dahil değildir. Ayrıca sipariş edilmelidir. Ürün krom kulpludur. Altın kulp ile kullanım için istenilen adette kulp 62258 kodundan sipariş edilebilir.</p>				

- GxDxY Genişlik, Derinlik, Yüksekliği ifade eder. • Tüm ürünlerin kesin ölçüleri için teknik çizimleri referans alınır. • Tüm mobilyalar 2 yıl garanti kapsamındadır.
- Eczacıbaşı Yapı Gereçleri San. ve Tic. A.Ş.'nin ürünler ve teknik detaylarında değişiklik yapma hakkı saklıdır.
- * Tavsiye edilen azami satış fiyatıdır. Fiyatlara KDV dahil değildir.

Valarte

Ürün Kodu	Montaj Kodu	Ürün Açıklamaları	Gövde/Kapak Malzemesi	Satış Fiyatı (TL)*	Montaj Fiyatı (TL)*
YERLİ ÜRÜN Lavabo dolabı, çift çekmeceli, tezgah üstü lavabolu, krom kulplu, 150 cm					
62204	5140	Mat beyaz/Sol	Termoform/Termoform	7.876	185
62205	5140	Mat gri/Sol	Termoform/Termoform	7.876	185
62206	5140	Mat fildişi/Sol	Termoform/Termoform	7.876	185
62207	5140	Mat beyaz/Sağ	Termoform/Termoform	7.876	185
62208	5140	Mat gri/Sağ	Termoform/Termoform	7.876	185
62209	5140	Mat fildişi/Sağ	Termoform/Termoform	7.876	185
		<p>YERLİ ÜRÜN GxDxY 149,5x51,8x84,6 cm. 7800B403-0012 Valarte lavabo dahildir.</p> <p>Sifon alt grubu ve süzgeç ürüne dahil değildir. Ayrıca sipariş edilmelidir. Ürün krom kulpludur. Altın kulp ile kullanım için istenilen adette kulp 62258 kodundan sipariş edilebilir.</p>			
YERLİ ÜRÜN Lavabo dolabı, çift çekmeceli, tezgah üstü çift lavabolu, krom kulplu, 150 cm					
62210	5140	Mat beyaz	Termoform/Termoform	8.400	185
62211	5140	Mat gri	Termoform/Termoform	8.400	185
62212	5140	Mat fildişi	Termoform/Termoform	8.400	185
		<p>YERLİ ÜRÜN GxDxY 149,5x51,8x84,6 cm. 7800B403-0012 Valarte lavabo dahildir.</p> <p>Sifon alt grubu ve süzgeç ürüne dahil değildir. Ayrıca sipariş edilmelidir. Ürün krom kulpludur. Altın kulp ile kullanım için istenilen adette kulp 62258 kodundan sipariş edilebilir.</p>			

• GxDxY Genişlik, Derinlik, Yüksekliği ifade eder. • Tüm ürünlerin kesin ölçüleri için teknik çizimleri referans alınır. • Tüm mobilyalar 2 yıl garanti kapsamındadır. • Eczacıbaşı Yapı Gereçleri San. ve Tic. A.Ş.'nin ürünler ve teknik detaylarında değişiklik yapma hakkı saklıdır. * Tavsiye edilen azami satış fiyatıdır. Fiyatlara KDV dahil değildir.

Valarte

Ürün Kodu	Montaj Kodu	Ürün Açıklamaları	Gövde/Kapak Malzemesi	Satış Fiyatı (TL)*	Montaj Fiyatı (TL)*
YERLİ ÜRETİM Düz ayna, 65 cm					
62213	3010	Mat beyaz	Termoform/-	1.426	55
62214	3010	Mat gri	Termoform/-	1.426	55
62215	3010	Mat fildişi	Termoform/-	1.426	55
		GxDxY 59,5x2,8x70 cm.			
YERLİ ÜRETİM Düz ayna, 80 cm					
62216	3010	Mat beyaz	Termoform/-	1.650	55
62217	3010	Mat gri	Termoform/-	1.650	55
62218	3010	Mat fildişi	Termoform/-	1.650	55
		GxDxY 74,5x2,8x70 cm.			

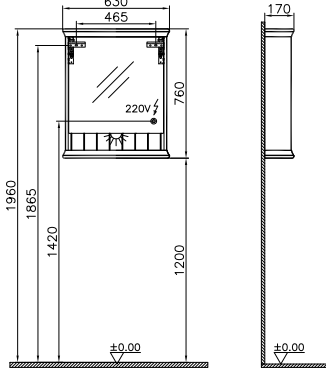
- GxDxY Genişlik, Derinlik, Yüksekliği ifade eder. • Tüm ürünlerin kesin ölçüleri için teknik çizimleri referans alınız. • Tüm mobilyalar 2 yıl garanti kapsamındadır.
- Eczacıbaşı Yapı Gereçleri San. ve Tic. A.Ş.'nin ürünler ve teknik detaylarında değişiklik yapma hakkı saklıdır.
- * Tavsiye edilen azami satış fiyatıdır. Fiyatlara KDV dahil değildir.

Valarte

Ürün Kodu	Montaj Kodu	Ürün Açıklamaları	Gövde/Kapak Malzemesi	Satış Fiyatı (TL)*	Montaj Fiyatı (TL)*
YERLİ ÜRETİM Düz ayna, 100 cm					
62219	3010	Mat beyaz	Termoform/-	1.950	55
62220	3010	Mat gri	Termoform/-	1.950	55
62221	3010	Mat fildişi	Termoform/-	1.950	55
		<u>GxDxY 94,5x2,8x70 cm.</u>			
					
YERLİ ÜRETİM Düz ayna, 120 cm					
62222	3010	Mat beyaz	Termoform/-	2.250	55
62223	3010	Mat gri	Termoform/-	2.250	55
62224	3010	Mat fildişi	Termoform/-	2.250	55
		<u>GxDxY 114,5x2,8x70 cm.</u>			
					

• GxDxY Genişlik, Derinlik, Yüksekliği ifade eder. • Tüm ürünlerin kesin ölçüleri için teknik çizimleri referans alınız. • Tüm mobilyalar 2 yıl garanti kapsamındadır.
 • Eczacıbaşı Yapı Gereçleri San. ve Tic. A.Ş.'nin ürünler ve teknik detaylarında değişiklik yapma hakkı saklıdır.
 * Tavsiye edilen azami satış fiyatıdır. Fiyatlara KDV dahil değildir.

Valarte

Ürün Kodu	Montaj Kodu	Ürün Açıklamaları	Gövde/Kapak Malzemesi	Satış Fiyatı (TL)*	Montaj Fiyatı (TL)*
Aydınlatmalı dolaplı ayna, 65 cm					
62225	3010	Mat beyaz/Sol	Termoform/-	3.150	55
62226	3010	Mat gri/Sol	Termoform/-	3.150	55
62227	3010	Mat fildişi/Sol	Termoform/-	3.150	55
62228	3010	Mat beyaz/Sağ	Termoform/-	3.150	55
62229	3010	Mat gri/Sağ	Termoform/-	3.150	55
62230	3010	Mat fildişi/Sağ	Termoform/-	3.150	55
		<p><u>GxDxY 62,8x17,15x76 cm.</u></p> <p>2750 K LED aydınlatmalıdır. Oda anahtarına bağlanmalıdır.</p>			
Aydınlatmalı dolaplı ayna, 80 cm					
62231	3010	Mat beyaz	Termoform/-	3.450	55
62232	3010	Mat gri	Termoform/-	3.450	55
62233	3010	Mat fildişi	Termoform/-	3.450	55
		<p><u>GxDxY 77,8x17,15x76 cm.</u></p> <p>2750 K LED aydınlatmalıdır. Oda anahtarına bağlanmalıdır.</p>			

- GxDxY Genişlik, Derinlik, Yüksekliği ifade eder. • Tüm ürünlerin kesin ölçüleri için teknik çizimleri referans alınız. • Tüm mobilyalar 2 yıl garanti kapsamındadır.
- Eczacıbaşı Yapı Gereçleri San. ve Tic. A.Ş'nin ürünler ve teknik detaylarında değişiklik yapma hakkı saklıdır.
- * Tavsiye edilen azami satış fiyatıdır. Fiyatlara KDV dahil değildir.

Valarte


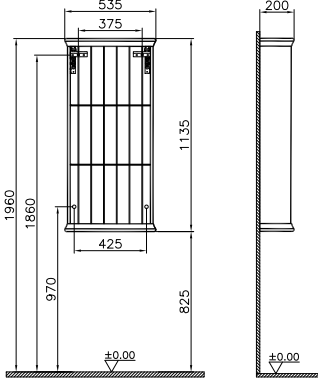

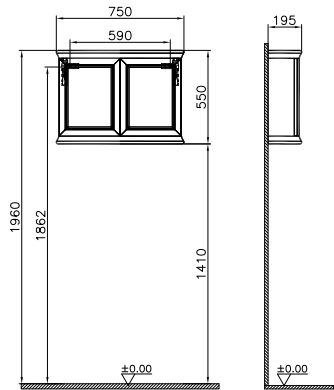

Ürün Kodu	Montaj Kodu	Ürün Açıklamaları	Gövde/Kapak Malzemesi	Satış Fiyatı (TL)*	Montaj Fiyatı (TL)*
YERLİ ÜRETİM Aydınlatmalı dolaplı ayna, 100 cm					
62234	3010	Mat beyaz	Termoform/-	3.750	55
62235	3010	Mat gri	Termoform/-	3.750	55
62236	3010	Mat fildişi	Termoform/-	3.750	55
 		<p>GxDxY 97,8x17,15x76 cm.</p> <p>2750 K LED aydınlatmalıdır. Oda anahtarına bağlanmalıdır.</p>			
YERLİ ÜRETİM Aydınlatmalı dolaplı ayna, 120 cm					
62237	3010	Mat beyaz	Termoform/-	4.126	55
62238	3010	Mat gri	Termoform/-	4.126	55
62239	3010	Mat fildişi	Termoform/-	4.126	55
 		<p>GxDxY 17,8x17,15x76 cm.</p> <p>2750 K LED aydınlatmalıdır. Oda anahtarına bağlanmalıdır.</p>			

Valarte

Ürün Kodu	Montaj Kodu	Ürün Açıklamaları	Gövde/Kapak Malzemesi	Satış Fiyatı (TL)*	Montaj Fiyatı (TL)*
YERLİ ÜRETİM Boy dolabı, krom kulplu, 55 cm					
62240	5150	Mat beyaz/Sol	Termoform/Termoform	4.500	65
62241	5150	Mat gri/Sol	Termoform/Termoform	4.500	65
62242	5150	Mat fildişi/Sol	Termoform/Termoform	4.500	65
62243	5150	Mat beyaz/Sağ	Termoform/Termoform	4.500	65
62244	5150	Mat gri/Sağ	Termoform/Termoform	4.500	65
62245	5150	Mat fildişi/Sağ	Termoform/Termoform	4.500	65
		<p>GxDxY 53,4x39,7x198,1 cm</p> <p>Ürün krom kulpludur. Altın kulp ile kullanım için istenilen adette kulp 62258 kodundan sipariş edilebilir.</p>			
YERLİ ÜRETİM Orta ünite, krom kulplu, 55 cm					
62246	5150	Mat beyaz/Sol	Termoform/Termoform	3.376	65
62247	5150	Mat gri/Sol	Termoform/Termoform	3.376	65
62248	5150	Mat fildişi/Sol	Termoform/Termoform	3.376	65
62249	5150	Mat beyaz/Sağ	Termoform/Termoform	3.376	65
62250	5150	Mat gri/Sağ	Termoform/Termoform	3.376	65
62251	5150	Mat fildişi/Sağ	Termoform/Termoform	3.376	65
		<p>GxDxY 53,4x39,7x84,6 cm</p> <p>Ürün krom kulpludur. Altın kulp ile kullanım için istenilen adette kulp 62258 kodundan sipariş edilebilir.</p>			

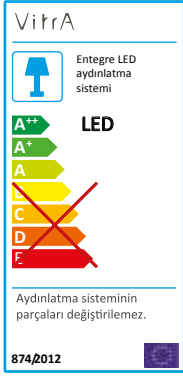
- GxDxY Genişlik, Derinlik, Yüksekliği ifade eder. • Tüm ürünlerin kesin ölçüleri için teknik çizimleri referans alınız. • Tüm mobilyalar 2 yıl garanti kapsamındadır.
- Eczacıbaşı Yapı Gereçleri San. ve Tic. A.Ş.'nin ürünler ve teknik detaylarında değişiklik yapma hakkı saklıdır.
- * Tavsiye edilen azami satış fiyatıdır. Fiyatlara KDV dahil değildir.

Valarte

Ürün Kodu	Montaj Kodu	Ürün Açıklamaları	Gövde/Kapak Malzemesi	Satış Fiyatı (TL)*	Montaj Fiyatı (TL)*
YERLİ ÜRETİM Açık vitrin, 55 cm					
62252	5150	Mat beyaz	Termoform/-	2.250	65
62253	5150	Mat gri	Termoform/-	2.250	65
62254	5150	Mat fildişi	Termoform/-	2.250	65
		YERLİ ÜRETİM GxDxY 53,6x19,8x113,5 cm			
					
YERLİ ÜRETİM Üst dolap, 75 cm					
62255	5150	Mat beyaz	Termoform/Termoform	2.626	65
62256	5150	Mat gri	Termoform/Termoform	2.626	65
62257	5150	Mat fildişi	Termoform/Termoform	2.626	65
		YERLİ ÜRETİM GxDxY 75x19,75x55 cm			
		Ürün krom kulpludur. Altın kulp ile kullanım için istenilen adette kulp 62258 kodundan sipariş edilebilir.			
62258	YERLİ ÜRETİM 5340	Altın kulp		113	25
		1 adet setteki ihtiyaç kadar sipariş edilmelidir. Armatür ve aksesuar altın renkleriyle birebir uyumlayabilir. Gerçek ürün renklerini referans alınız.			

Valarte

Valarte için Enerji Verimlilik Sınıflandırması



Nest Trendy





TERMOFORM



PARLAK
BEYAZ



PARLAK
ANTRASİT



HARELİ DOĞAL
AHŞAP



GRI DOKULU
AHŞAP



HAREKET
SENSÖRÜ



DOKUNMATİK
SENSÖR



AMBİYANS
LED AYDINLATMA



YAVAŞ KAPANIR



TAM AÇILIR


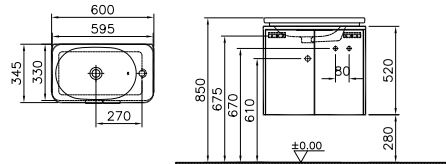

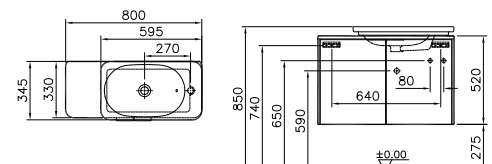


CAM RAFLAR



ÖZEL İHTİYAÇLAR

Nest Trendy

Ürün Kodu	Montaj Kodu	Ürün Açıklamaları	Gövde/Kapak Malzemesi	Satış Fiyatı (TL)*	Montaj Fiyatı (TL)*
YEREL ÜRETİM Lavabo dolabı, dar, kapaklı, 60 cm					
56415	3000	Parlak beyaz	Termoform/Termoform	2.624	145
56125	3000	Parlak antrasit	Termoform/Termoform	2.624	145
56126	3000	Hareli doğal ahşap	Termoform/Termoform	2.624	145
56127	3000	Gri dokulu ahşap	Termoform/Termoform	2.624	145
		<p>GxDxY 60x35x57 cm 5689B003-0029 Nest Trendy lavabo dahildir.</p> <p>Rafsız aynalarla kullanılması tavsiye edilir. Sifon alt grubu ve süzgeç ürüne dahil değildir. Ayrıca sipariş edilmelidir.</p>			
		YEREL ÜRETİM Lavabo dolabı, dar, kapaklı, 80 cm			
56416	3000	Parlak beyaz	Termoform/Termoform	3.050	145
56128	3000	Parlak antrasit	Termoform/Termoform	3.050	145
56129	3000	Hareli doğal ahşap	Termoform/Termoform	3.050	145
56130	3000	Gri dokulu ahşap	Termoform/Termoform	3.050	145
		<p>GxDxY 80x35x57 cm 5689B003-0029 Nest Trendy lavabo dahildir.</p> <p>Lavabo sağ tarafa konumlandırılmıştır. Rafsız aynalarla kullanılması tavsiye edilir. Sifon alt grubu ve süzgeç ürüne dahil değildir. Ayrıca sipariş edilmelidir.</p>			

• GxDxY Genişlik, Derinlik, Yüksekliği ifade eder. • Armatür fiyata dahil değildir. • Tüm ürünlerin kesin ölçüleri için teknik çizimleri referans alınız. • Tüm mobilyalar 2 yıl garanti kapsamındadır. • Eczacıbaşı Yapı Gereçleri San. ve Tic. A.Ş.'nin ürünler ve teknik detaylarında değişiklik yapma hakkı saklıdır. • Tavsiye edilen azami satış fiyatıdır. Fiyatlara KDV dahil değildir.

Nest Trendy

Ürün Kodu	Montaj Kodu	Ürün Açıklamaları	Gövde/Kapak Malzemesi	Satış Fiyatı (TL)*	Montaj Fiyatı (TL)*
YENİ ÜRÜN Lavabo dolabı, dar, kapaklı, 100 cm					
56417	3000	Parlak beyaz	Termoform/Termoform	3.516	145
56131	3000	Parlak antrasit	Termoform/Termoform	3.516	145
56132	3000	Hareli doğal ahşap	Termoform/Termoform	3.516	145
56133	3000	Gri dokulu ahşap	Termoform/Termoform	3.516	145
		<p>GxDxY 100x35x57 cm 5689B003-0029 Nest Trendy lavabo dahildir.</p> <p>Lavabo sağ tarafa konumlandırılmıştır. Rafsız aynalarla kullanılması tavsiye edilir. Sifon alt grubu ve süzgeç ürüne dahil değildir. Ayrıca sipariş edilmelidir.</p>			
YENİ ÜRÜN Lavabo dolabı, tek çekmeceli, 60 cm					
56437	3000	Parlak beyaz	Termoform/Termoform	4.182	145
56134	3000	Parlak antrasit	Termoform/Termoform	4.182	145
56135	3000	Hareli doğal ahşap	Termoform/Termoform	4.182	145
56136	3000	Gri dokulu ahşap	Termoform/Termoform	4.182	145
		<p>GxDxY 60x45x37 cm 5685B003-1072 Nest Trendy lavabo dahildir.</p> <p>3500 K Lavabonun altında LED aydınlatma mevcuttur. LED otomatik sensör ile açılıp kapanır. Sifon alt grubu ve süzgeç ürüne dahil değildir. Ayrıca sipariş edilmelidir.</p>			

- GxDxY Genişlik, Derinlik, Yüksekliği ifade eder. • Armatür fiyata dahil değildir. • Tüm ürünlerin kesin ölçüleri için teknik çizimleri referans alınız. • Tüm mobilyalar 2 yıl garanti kapsamındadır. • Eczacıbaşı Yapı Gereçleri San. ve Tic. A.Ş.'nin ürünler ve teknik detaylarında değişiklik yapma hakkı saklıdır. • Tavsiye edilen azami satış fiyatıdır. Fiyatlara KDV dahil değildir.

Nest Trendy

Ürün Kodu	Montaj Kodu	Ürün Açıklamaları	Gövde/Kapak Malzemesi	Satış Fiyatı (TL)*	Montaj Fiyatı (TL)*
Lavabo dolabı, tek çekmeceli, 80 cm					
56438	3000	Parlak beyaz	Termoform/Termoform	4.591	145
56137	3000	Parlak antrasit	Termoform/Termoform	4.591	145
56138 ♦	3000	Hareli doğal ahşap	Termoform/Termoform	4.591	145
56139	3000	Gri dokulu ahşap	Termoform/Termoform	4.591	145
		<p>GxDxY 80x45x37 cm 5686B003-1072 Nest Trendy lavabo dahildir.</p> <p>3500 K Lavabonun altında LED aydınlatma mevcuttur. LED otomatik sensör ile açılıp kapanır. Sifon alt grubu ve süzgeç ürüne dahil değildir. Ayrıca sipariş edilmelidir.</p>			
					
Lavabo dolabı, tek çekmeceli, 100 cm					
56439	3000	Parlak beyaz	Termoform/Termoform	5.144	145
56140	3000	Parlak antrasit	Termoform/Termoform	5.144	145
56141 ♦	3000	Hareli doğal ahşap	Termoform/Termoform	5.144	145
56142	3000	Gri dokulu ahşap	Termoform/Termoform	5.144	145
		<p>GxDxY 100x45x37 cm 5687B003-1072 Nest Trendy lavabo dahildir.</p> <p>3500 K Lavabonun altında LED aydınlatma mevcuttur. LED otomatik sensör ile açılıp kapanır. Sifon alt grubu ve süzgeç ürüne dahil değildir. Ayrıca sipariş edilmelidir.</p>			
					


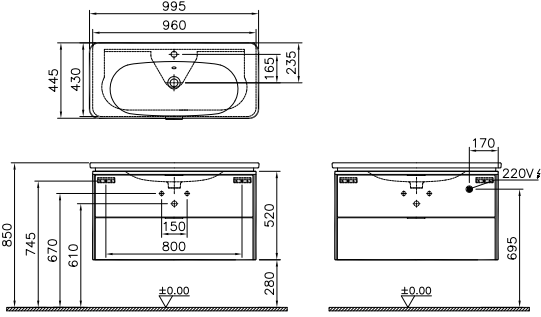

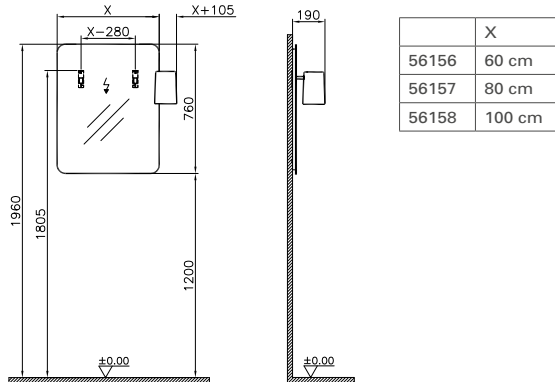
• GxDxY Genişlik, Derinlik, Yüksekliği ifade eder. • Armatür fiyata dahil değildir. • Tüm ürünlerin kesin ölçüleri için teknik çizimleri referans alınız. • Tüm mobilyalar 2 yıl garanti kapsamındadır. • Eczacıbaşı Yapı Gereçleri San. ve Tic. A.Ş.'nin ürünler ve teknik detaylarında değişiklik yapma hakkı saklıdır. • Tavsiye edilen azami satış fiyatıdır. Fiyatlara KDV dahil değildir.

Nest Trendy




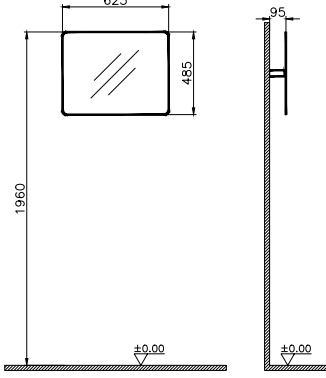


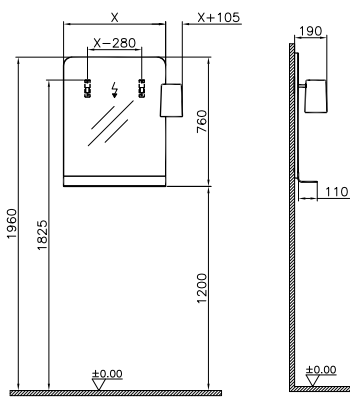
Ürün Kodu	Montaj Kodu	Ürün Açıklamaları	Gövde/Kapak Malzemesi	Satış Fiyatı (TL)*	Montaj Fiyatı (TL)*
VERELİ ÜRETİM Lavabo dolabı, çift çekmeceli, 60 cm					
56440	3000	Parlak beyaz	Termoform/Termoform	5.345	145
56143	3000	Parlak antrasit	Termoform/Termoform	5.345	145
56144	3000	Hareli doğal ahşap	Termoform/Termoform	5.345	145
56145	3000	Gri dokulu ahşap	Termoform/Termoform	5.345	145
		<p>GxDxY 60x45x57 cm 5685B003-1072 Nest Trendy lavabo dahildir.</p> <p>3500 K Lavabonun altında LED aydınlatma mevcuttur. LED otomatik sensör ile açılıp kapanır. Sifon alt grubu ve süzgeç ürüne dahil değildir. Ayrıca siparişi edilmelidir.</p>			
VERELİ ÜRETİM Lavabo dolabı, çift çekmeceli, 80 cm					
56441	3000	Parlak beyaz	Termoform/Termoform	5.819	145
56146	3000	Parlak antrasit	Termoform/Termoform	5.819	145
56147	3000	Hareli doğal ahşap	Termoform/Termoform	5.819	145
56148	3000	Gri dokulu ahşap	Termoform/Termoform	5.819	145
		<p>GxDxY 80x45x57 cm 5686B003-1072 Nest Trendy lavabo dahildir.</p> <p>3500 K Lavabonun altında LED aydınlatma mevcuttur. LED otomatik sensör ile açılıp kapanır. Sifon alt grubu ve süzgeç ürüne dahil değildir. Ayrıca siparişi edilmelidir.</p>			

- GxDxY Genişlik, Derinlik, Yüksekliği ifade eder. • Armatür fiyata dahil değildir. • Tüm ürünlerin kesin ölçüleri için teknik çizimleri referans alınız. • Tüm mobilyalar 2 yıl garanti kapsamındadır. • Eczacıbaşı Yapı Gereçleri San. ve Tic. A.Ş.'nin ürünler ve teknik detaylarında değişiklik yapma hakkı saklıdır. • Tavsiye edilen azami satış fiyatıdır. Fiyatlara KDV dahil değildir.

Nest Trendy



Ürün Kodu	Montaj Kodu	Ürün Açıklamaları	Gövde/Kapak Malzemesi	Satış Fiyatı (TL)*	Montaj Fiyatı (TL)*								
Lavabo dolabı, çift çekmeceli, 100 cm													
56442 ◆	3000	Parlak beyaz	Termoform/Termoform	6.324	145								
56149	3000	Parlak antrasit	Termoform/Termoform	6.324	145								
56150 ◆	3000	Hareli doğal ahşap	Termoform/Termoform	6.324	145								
56151	3000	Gri dokulu ahşap	Termoform/Termoform	6.324	145								
		<p>GxDxY 100x45x57 cm 5687B003-1072 Nest Trendy lavabo dahildir.</p> <p>3500 K Lavabonun altında LED aydınlatma mevcuttur. LED otomatik sensör ile açılıp kapanır. Sifon alt grubu ve süzgeç ürüne dahil değildir. Ayrıca siparişi edilmelidir.</p>											
Ayna													
56156	3010	60 cm	-/-	820	55								
56157	3010	80 cm	-/-	899	55								
56158	3010	100 cm	-/-	979	55								
		<p>GxDxY 60x2,5x76 cm</p> <p>56198 ve 56334 kodlu aydınlatma ürünleriyle beraber kullanılabilir. Dar lavabolarla kullanılması tavsiye edilir. Aydınlatma fiyata dahil değildir.</p>	 <table border="1" data-bbox="1121 1344 1286 1463"> <thead> <tr> <th></th> <th>X</th> </tr> </thead> <tbody> <tr> <td>56156</td> <td>60 cm</td> </tr> <tr> <td>56157</td> <td>80 cm</td> </tr> <tr> <td>56158</td> <td>100 cm</td> </tr> </tbody> </table>				X	56156	60 cm	56157	80 cm	56158	100 cm
	X												
56156	60 cm												
56157	80 cm												
56158	100 cm												

Nest Trendy

Ürün Kodu	Montaj Kodu	Ürün Açıklamaları	Gövde/Kapak Malzemesi	Satış Fiyatı (TL)*	Montaj Fiyatı (TL)*								
61010 	3010	Ayarlanabilir düz ayna, 60 cm <u>GxDxY 62,5x9,5x48,5 cm</u>	-	1.027	55								
													
 Raflı ayna													
56153	3010	60 cm	-/-	1.277	55								
56154	3010	80 cm	-/-	1.445	55								
56155	3010	100 cm	-/-	1.573	55								
		<u>GxDxY 60x1,5x76 cm</u> Raf beyaz metal malzemeden yapılmıştır. 56198 ve 56334 kodlu aydınlatma ürünleriyle beraber kullanılabilir. Dar lavabo dolaplarıyla kullanılması tavsiye edilmez. Aydınlatma fiyata dahil değildir.		<table border="1" data-bbox="1101 1338 1268 1461"> <thead> <tr> <th></th> <th>X</th> </tr> </thead> <tbody> <tr> <td>56153</td> <td>60 cm</td> </tr> <tr> <td>56154</td> <td>80 cm</td> </tr> <tr> <td>56155</td> <td>100 cm</td> </tr> </tbody> </table>		X	56153	60 cm	56154	80 cm	56155	100 cm	
	X												
56153	60 cm												
56154	80 cm												
56155	100 cm												

- GxDxY Genişlik, Derinlik, Yüksekliği ifade eder. • Tüm ürünlerin kesin ölçüleri için teknik çizimleri referans alınız. • Tüm mobilyalar 2 yıl garanti kapsamındadır.
- Eczacıbaşı Yapı Gereçleri San. ve Tic. A.Ş'nin ürünler ve teknik detaylarında değişiklik yapma hakkı saklıdır.
- * Tavsiye edilen azami satış fiyatıdır. Fiyatlara KDV dahil değildir.

Nest Trendy

Ürün Kodu	Montaj Kodu	Ürün Açıklamaları	Gövde/Kapak Malzemesi	Satış Fiyatı (TL)*	Montaj Fiyatı (TL)*
VERİLİ ÜRETİM Raflı ayarlanabilir düz ayna, 100 cm					
61011	3010	Sol	Termoform	1.412	55
61012	3010	Sağ	Termoform	1.412	55
		 GxDxY 100x11,5x51 cm Hareli doğal ahşap			
					
VERİLİ ÜRETİM Aydınlatma					
56334	5340	Sol	-/-	385	25
56198	5340	Sağ	-/-	385	25
		Düz ve raflı aynalar ile kullanılır.			
VERİLİ ÜRETİM Aydınlatmalı ayna, 60 cm					
56418	3010	Parlak beyaz	Termoform/-	2.304	55
56159	3010	Parlak antrasit	Termoform/-	2.304	55
56160	3010	Hareli doğal ahşap	Termoform/-	2.304	55
56161	3010	Gri dokulu ahşap	Termoform/-	2.304	55
		  GxDxY 60x4x70 cm 3500 K Çepeçevre LED aydınlatma bulunur. Dokunmatik sensör aynanın altındadır.			
					



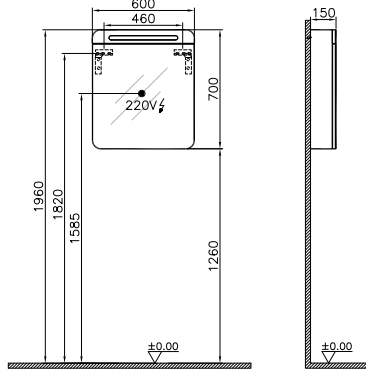


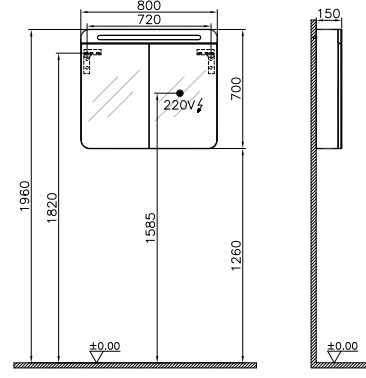
- GxDxY Genişlik, Derinlik, Yüksekliği ifade eder. • Tüm ürünlerin kesin ölçüleri için teknik çizimleri referans alınır. • Tüm mobilyalar 2 yıl garanti kapsamındadır.
- Eczacıbaşı Yapı Gereçleri San. ve Tic. A.Ş.'nin ürünler ve teknik detaylarında değişiklik yapma hakkı saklıdır.
- * Tavsiye edilen azami satış fiyatıdır. Fiyatlara KDV dahil değildir.

Nest Trendy

Ürün Kodu	Montaj Kodu	Ürün Açıklamaları	Gövde/Kapak Malzemesi	Satış Fiyatı (TL)*	Montaj Fiyatı (TL)*
Aydınlatmalı ayna, 80 cm					
56419	3010	Parlak beyaz	Termoform/-	2.600	55
56162	3010	Parlak antrasit	Termoform/-	2.600	55
56163 ◆	3010	Hareli doğal ahşap	Termoform/-	2.600	55
56164	3010	Gri dokulu ahşap	Termoform/-	2.600	55
		  <p><u>GxDxY 80x4x70 cm</u></p> <p>3500 K Çepeçevre LED aydınlatma bulunur. Dokunmatik sensör aynanın altındadır.</p>			
Aydınlatmalı ayna, 100 cm					
56420	3010	Parlak beyaz	Termoform/-	2.833	55
56165	3010	Parlak antrasit	Termoform/-	2.833	55
56166 ◆	3010	Hareli doğal ahşap	Termoform/-	2.833	55
56167	3010	Gri dokulu ahşap	Termoform/-	2.833	55
		  <p><u>GxDxY 100x4x70 cm</u></p> <p>3500 K Çepeçevre LED aydınlatma bulunur. Dokunmatik sensör aynanın altındadır.</p>			


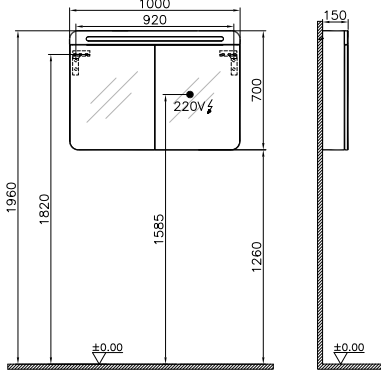

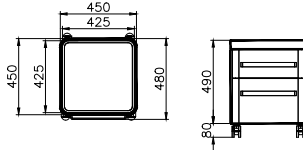

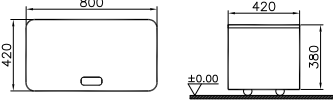
- GxDxY Genişlik, Derinlik, Yüksekliği ifade eder. • Tüm ürünlerin kesin ölçüleri için teknik çizimleri referans alınız. • Tüm mobilyalar 2 yıl garanti kapsamındadır.
- Eczacıbaşı Yapı Gereçleri San. ve Tic. A.Ş'nin ürünler ve teknik detaylarında değişiklik yapma hakkı saklıdır.
- * Tavsiye edilen azami satış fiyatıdır. Fiyatlara KDV dahil değildir.

Nest Trendy

Ürün Kodu	Montaj Kodu	Ürün Açıklamaları	Gövde/Kapak Malzemesi	Satış Fiyatı (TL)*	Montaj Fiyatı (TL)*
YERLİ ÜRETİM Aydınlatmalı dolaplı ayna, 60 cm					
56421	3010	Parlak beyaz/Sol	Termoform/-	2.905	55
56171	3010	Parlak antrasit/Sol	Termoform/-	2.905	55
56172	3010	Hareli doğal ahşap/Sol	Termoform/-	2.905	55
56173	3010	Gri dokulu ahşap/Sol	Termoform/-	2.905	55
56422	3010	Parlak beyaz/Sağ	Termoform/-	2.905	55
56168	3010	Parlak antrasit/Sağ	Termoform/-	2.905	55
56169	3010	Hareli doğal ahşap/Sağ	Termoform/-	2.905	55
56170	3010	Gri dokulu ahşap/Sağ	Termoform/-	2.905	55
		 GxDxY 60x15x70 cm			
		 3500 K Kumlu malı LED aydınlatma açma-kapama butonu ünitenin altında bulunur.			
YERLİ ÜRETİM Aydınlatmalı dolaplı ayna, 80 cm					
56423 ◆	3010	Parlak beyaz	Termoform/-	3.338	55
56174	3010	Parlak antrasit	Termoform/-	3.338	55
56175 ◆	3010	Hareli doğal ahşap	Termoform/-	3.338	55
56176	3010	Gri dokulu ahşap	Termoform/-	3.338	55
		 GxDxY 80x15x70 cm			
		 3500 K Kumlu malı LED aydınlatma açma-kapama butonu ünitenin altında bulunur.			



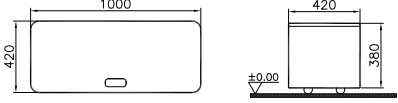


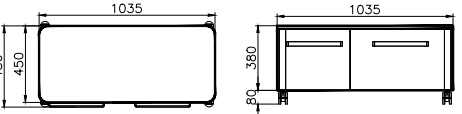

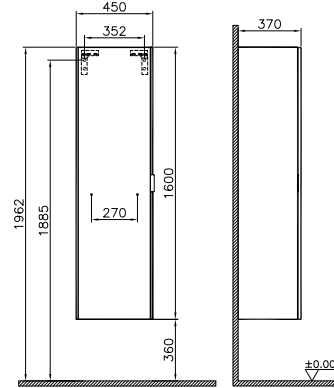
• GxDxY Genişlik, Derinlik, Yüksekliği ifade eder. • Tüm ürünlerin kesin ölçüleri için teknik çizimleri referans alınır. • Tüm mobilyalar 2 yıl garanti kapsamındadır.
• Eczacıbaşı Yapı Gereçleri San. ve Tic. A.Ş.'nin ürünler ve teknik detaylarında değişiklik yapma hakkı saklıdır.
* Tavsiye edilen azami satış fiyatıdır. Fiyatlara KDV dahil değildir.

Nest Trendy

Ürün Kodu	Montaj Kodu	Ürün Açıklamaları	Gövde/Kapak Malzemesi	Satış Fiyatı (TL)*	Montaj Fiyatı (TL)*
Aydınlatmalı dolaplı ayna, 100 cm					
56424 ◆	3010	Parlak beyaz	Termoform/-	3.580	55
56177	3010	Parlak antrasit	Termoform/-	3.580	55
56178 ◆	3010	Hareli doğal ahşap	Termoform/-	3.580	55
56179	3010	Gri dokulu ahşap	Termoform/-	3.580	55
		<p>GxDxY 100x15x70 cm</p> <p>3500 K Kımlamalı LED aydınlatma acma-kapama butonu ünitenin altında bulunur.</p>			
61013	5150	Hareketli orta ünite, akrilik tepsili, çift çekmeceli, 45 cm	Termoform/Termoform	2.384	65
		<p>GxDxY 45x48x57 cm</p> <p>Hareli doğal ahşap</p> <p>Hareketli tekerlekler sabitleme özelliğine sahiptir.</p>			
Tekerlekli alt ünite, 80 cm					
56425	5150	Parlak beyaz	Termoform/Termoform	1.830	65
56180	5150	Parlak antrasit	Termoform/Termoform	1.830	65
56181	5150	Hareli doğal ahşap	Termoform/Termoform	1.830	65
56182	5150	Gri dokulu ahşap	Termoform/Termoform	1.830	65
		<p>GxDxY 80x42x38 cm</p> <p>Tek çekmeceli lavabo dolaplarının altında kullanılması tavsiye edilir. Ürün içinde iki adet bölme mevcuttur. 100 kg'a kadar ağırlık taşıyabilir.</p>			

• GxDxY Genişlik, Derinlik, Yüksekliği ifade eder. • Tüm ürünlerin kesin ölçüleri için teknik çizimleri referans alınır. • Tüm mobilyalar 2 yıl garanti kapsamındadır.
• Eczacıbaşı Yapı Gereçleri San. ve Tic. A.Ş.'nin ürünler ve teknik detaylarında değişiklik yapma hakkı saklıdır.
* Tavsiye edilen azami satış fiyatıdır. Fiyatlara KDV dahil değildir.


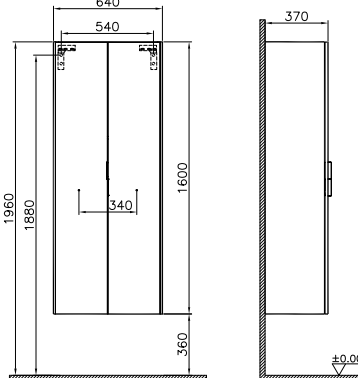
Nest Trendy

Ürün Kodu	Montaj Kodu	Ürün Açıklamaları	Gövde/Kapak Malzemesi	Satış Fiyatı (TL)*	Montaj Fiyatı (TL)*
YENİ ÜRÜN Tekerlekli alt ünite, 100 cm					
56426	5150	Parlak beyaz	Termoform/Termoform	1.958	65
56183	5150	Parlak antrasit	Termoform/Termoform	1.958	65
56184	5150	Hareli doğal ahşap	Termoform/Termoform	1.958	65
56185	5150	Gri dokulu ahşap	Termoform/Termoform	1.958	65
		<u>GxDxY 100x42x38 cm</u> Tek çekmeceli lavabo dolaplarının altında kullanılması tavsiye edilir. Ürün içinde iki adet bölme mevcuttur. 100 kg'a kadar ağırlık taşıyabilir.			
61009	5150	Hareketli alt ünite, akrilik tabanlı, çift çekmeceli, 100 cm	Termoform/Termoform	2.914	65
		<u>GxDxY 103,5x45x46 cm</u> Hareli doğal ahşap Hareketli tekerlekler sabitleme özelliğine sahiptir.			
YENİ ÜRÜN Boy dolabı, tek kapaklı, 45 cm					
56427	5150	Parlak beyaz/Sol	Termoform/Termoform	3.323	65
56186	5150	Parlak antrasit/Sol	Termoform/Termoform	3.323	65
56187	5150	Hareli doğal ahşap/Sol	Termoform/Termoform	3.323	65
56188	5150	Gri dokulu ahşap/Sol	Termoform/Termoform	3.323	65
56428	5150	Parlak beyaz/Sağ	Termoform/Termoform	3.323	65
56189	5150	Parlak antrasit/Sağ	Termoform/Termoform	3.323	65
56190	5150	Hareli doğal ahşap/Sağ	Termoform/Termoform	3.323	65
56191	5150	Gri dokulu ahşap/Sağ	Termoform/Termoform	3.323	65
		<u>GxDxY 45x37x160 cm</u> 4 adet hareketli, 1 adet sabit ahşap raf bulunur.			


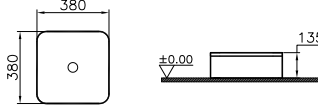
• GxDxY Genişlik, Derinlik, Yüksekliği ifade eder. • Tüm ürünlerin kesin ölçüleri için teknik çizimleri referans alınız. • Tüm mobilyalar 2 yıl garanti kapsamındadır.
• Eczacıbaşı Yapı Gereçleri San. ve Tic. A.Ş.'nin ürünler ve teknik detaylarında değişiklik yapma hakkı saklıdır.
* Tavsiye edilen azami satış fiyatıdır. Fiyatlara KDV dahil değildir.

Nest Trendy

Ürün Kodu	Montaj Kodu	Ürün Açıklamaları	Gövde/Kapak Malzemesi	Satış Fiyatı (TL)*	Montaj Fiyatı (TL)*
Boy dolabı, çift kapaklı, 64 cm					
56429	5150	Parlak beyaz	Termoform/Termoform	5.506	65
56192	5150	Parlak antrasit	Termoform/Termoform	5.506	65
56193	5150	Hareli doğal ahşap	Termoform/Termoform	5.506	65
56194	5150	Gri dokulu ahşap	Termoform/Termoform	5.506	65

	<p>GxDxY 64x37x160 cm</p> <p>4 adet hareketli, 1 adet sabit ahşap raf bulunur</p>	
---	--	--

Çocuk basamağı, 38 cm					
56430	5340	Parlak beyaz	Termoform/Termoform	611	25
56195	5340	Parlak antrasit	Termoform/Termoform	611	25
56196	5340	Hareli doğal ahşap	Termoform/Termoform	611	25
56197	5340	Gri dokulu ahşap	Termoform/Termoform	611	25

	<p>GxDxY 38x38x14 cm</p> <p>Ünite içerisinde saklama alanı mevcuttur.</p>	
---	--	--

Nest Trendy için Enerji Verimlilik Sınıflandırması

<p>VitrA</p> <p>Entegre LED aydınlatma sistemi</p> <p>LED</p> <p>A++ A+ A C D E</p> <p>Aydınlatma sisteminin parçaları değiştirilemez.</p> <p>874/2012</p>

56198, 56334 dışındaki tüm aydınlatmalı Nest Trendy ürünleri için geçerlidir.

<p>VitrA</p> <p>Aydınlatma sistemi aşağıda yer alan enerji sınıflarındaki ürünlerle uyumludur:</p> <p>A++ A+ A B C D E</p> <p>Aydınlatma sistemindeki ürünlerin enerji sınıfı: C</p> <p>874/2012</p>
--

56198, 56334 için geçerlidir.

- GxDxY Genişlik, Derinlik, Yüksekliği ifade eder. • Tüm ürünlerin kesin ölçüleri için teknik çizimleri referans alınız. • Tüm mobilyalar 2 yıl garanti kapsamındadır.
- Eczacıbaşı Yapı Gereçleri San. ve Tic. A.Ş.'nin ürünler ve teknik detaylarında değişiklik yapma hakkı saklıdır.
- * Tavsiye edilen azami satış fiyatıdır. Fiyatlara KDV dahil değildir.

Sento





TERMOFORM



MAT BEYAZ



MAT KREM



MAT ANTRASİT



HAREKET
SENSÖRÜ



DOKUNMATİK
SENSÖR



AMBİYANS
LED AYDINLATMA



KUMLAMALI
LED AYDINLATMA



YAVAŞ KAPANIR



TAM AÇILIR



PRİZ



CAM RAFLAR

Sento

Ürün Kodu	Montaj Kodu	Ürün Açıklamaları	Gövde/Kapak Malzemesi	Satış Fiyatı (TL)*	Montaj Fiyatı (TL)*	
Yeni Ürün Lavabo dolabı, kapaklı, 50 cm						
60779	3000	Mat beyaz/Sol	Termoform/Termoform	2.554	145	
60791	3000	Mat krem/Sol	Termoform/Termoform	2.554	145	
60803	3000	Mat antrasit/Sol	Termoform/Termoform	2.554	145	
60777	3000	Mat beyaz/Sağ	Termoform/Termoform	2.554	145	
60789	3000	Mat krem/Sağ	Termoform/Termoform	2.554	145	
60801	3000	Mat antrasit/Sağ	Termoform/Termoform	2.554	145	
		 <p><u>GxDxY 50x37,5x66,5 cm</u> 5945B003-0029 Sento seramik lavabo dahildir.</p> <p>3000 K Dolap kapağı sol-sağ yönlü olup armatür bandı sağ taraftadır. Lavabo dolabının altında LED aydınlatma mevcuttur. LED hareketli sensör ile açılır-kapanır. Sifon alt grubu ve süzgeç ürüne dahil değildir. Ayrıca sipariş edilmelidir. Ürün ayaksızdır. Ayaklı kullanım için 61069 4'lü ayak set kodu ayrıca sipariş edilmelidir.</p>				
Yeni Ürün Lavabo dolabı, kapaklı, 65 cm						
60781	3000	Mat beyaz	Termoform/Termoform	2.657	145	
60793	3000	Mat krem	Termoform/Termoform	2.657	145	
60805	3000	Mat antrasit	Termoform/Termoform	2.657	145	
		 <p><u>GxDxY 63x48,5x66,5 cm</u> 5946B003-0001 Sento seramik lavabo dahildir.</p> <p>3000 K Lavabo dolabının altında LED aydınlatma mevcuttur. LED hareketli sensör ile açılır-kapanır. Sifon alt grubu ve süzgeç ürüne dahil değildir. Ayrıca sipariş edilmelidir. Ürün ayaksızdır. Ayaklı kullanım için 61069 4'lü ayak set kodu ayrıca sipariş edilmelidir.</p>				

• GxDxY Genişlik, Derinlik, Yüksekliği ifade eder. • Tüm ürünlerin kesin ölçüleri için teknik çizimleri referans alınır. • Tüm mobilyalar 2 yıl garanti kapsamındadır.
• Eczacıbaşı Yapı Gereçleri San. ve Tic. A.Ş.'nin ürünler ve teknik detaylarında değişiklik yapma hakkı saklıdır.
* Tavsiye edilen azami satış fiyatıdır. Fiyatlara KDV dahil değildir.

Sento

Ürün Kodu	Montaj Kodu	Ürün Açıklamaları	Gövde/Kapak Malzemesi	Satış Fiyatı (TL)*	Montaj Fiyatı (TL)*
VERİLİ ÜRÜN Lavabo dolabı, kapaklı, 80 cm					
60785	3000	Mat beyaz	Termoform/Termoform	3.011	145
60797	3000	Mat krem	Termoform/Termoform	3.011	145
60809	3000	Mat antrasit	Termoform/Termoform	3.011	145
		<p>GxDxY 78x48,5x66,5 cm 5947B003-0001 Sento seramik lavabo dahildir.</p> <p>3000 K Lavabo dolabının altında LED aydınlatma mevcuttur. LED hareketli sensör ile açılır-kapanır. Sifon alt grubu ve süzgeç ürüne dahil değildir. Ayrıca sipariş edilmelidir. Ürün ayaksızdır. Ayaklı kullanım için 61069 4'lü ayak set kodu ayrıca sipariş edilmelidir.</p>			
VERİLİ ÜRÜN Lavabo dolabı, kapaklı, 100 cm					
60787	3000	Mat beyaz	Termoform/Termoform	3.511	145
60799	3000	Mat krem	Termoform/Termoform	3.511	145
60811	3000	Mat antrasit	Termoform/Termoform	3.511	145
		<p>GxDxY 98x48,5x66,5 cm 5948B003-0001 Sento seramik lavabo dahildir.</p> <p>3000 K Lavabo dolabının altında LED aydınlatma mevcuttur. LED hareketli sensör ile açılır-kapanır. Sifon alt grubu ve süzgeç ürüne dahil değildir. Ayrıca sipariş edilmelidir. Ürün ayaksızdır. Ayaklı kullanım için 61069 4'lü ayak set kodu ayrıca sipariş edilmelidir.</p>			

- GxDxY Genişlik, Derinlik, Yüksekliği ifade eder. • Tüm ürünlerin kesin ölçüleri için teknik çizimleri referans alınız. • Tüm mobilyalar 2 yıl garanti kapsamındadır.
- Eczacıbaşı Yapı Gereçleri San. ve Tic. A.Ş.'nin ürünler ve teknik detaylarında değişiklik yapma hakkı saklıdır.
- * Tavsiye edilen azami satış fiyatıdır. Fiyatlara KDV dahil değildir.

Sento

Ürün Kodu	Montaj Kodu	Ürün Açıklamaları	Gövde/Kapak Malzemesi	Satış Fiyatı (TL)*	Montaj Fiyatı (TL)*
Yeni Üretim Lavabo dolabı, tek çekmeceli, 65 cm					
60812	3000	Mat beyaz	Termoform/Termoform	4.021	145
60815	3000	Mat krem	Termoform/Termoform	4.021	145
60818	3000	Mat antrasit	Termoform/Termoform	4.021	145
		<p>GxDxY 63x48,5x50 cm 5946B003-0001 Sento seramik lavabo dahildir.</p> <p>3000 K Lavabo dolabının altında LED aydınlatma mevcuttur. LED hareketli sensör ile açılır-kapanır. Sifon alt grubu ve süzgeç ürüne dahil değildir. Ayrıca sipariş edilmelidir. Ürün ayaksız kullanılmaktadır.</p>			
Yeni Üretim Lavabo dolabı, tek çekmeceli, 80 cm					
60813 ◆	3000	Mat beyaz	Termoform/Termoform	4.237	145
60816	3000	Mat krem	Termoform/Termoform	4.237	145
60819	3000	Mat antrasit	Termoform/Termoform	4.237	145
		<p>GxDxY 78x48,5x50 cm 5947B003-0001 Sento seramik lavabo dahildir.</p> <p>3000 K Lavabo dolabının altında LED aydınlatma mevcuttur. LED hareketli sensör ile açılır-kapanır. Sifon alt grubu ve süzgeç ürüne dahil değildir. Ayrıca sipariş edilmelidir. Ürün ayaksız kullanılmaktadır.</p>			

• GxDxY Genişlik, Derinlik, Yüksekliği ifade eder. • Tüm ürünlerin kesin ölçüleri için teknik çizimleri referans alınız. • Tüm mobilyalar 2 yıl garanti kapsamındadır.
• Eczacıbaşı Yapı Gereçleri San. ve Tic. A.Ş.'nin ürünler ve teknik detaylarında değişiklik yapma hakkı saklıdır.
* Tavsiye edilen azami satış fiyatıdır. Fiyatlara KDV dahil değildir.

Sento

Ürün Kodu	Montaj Kodu	Ürün Açıklamaları	Gövde/Kapak Malzemesi	Satış Fiyatı (TL)*	Montaj Fiyatı (TL)*
YERLİ ÜRETİM Lavabo dolabı, tek çekmeceli, 100 cm					
60814 ◆	3000	Mat beyaz	Termoform/Termoform	4.952	145
60817	3000	Mat krem	Termoform/Termoform	4.952	145
60820	3000	Mat antrasit	Termoform/Termoform	4.952	145
		<p><u>GxDxY 98x48,5x50 cm</u> 5948B003-0001 Sento seramik lavabo dahildir.</p> <p>3000 K Lavabo dolabının altında LED aydınlatma mevcuttur. LED hareketli sensör ile açılır-kapanır. Sifon alt grubu ve süzgeç ürüne dahil değildir. Ayrıca sipariş edilmelidir. Ürün ayaksız kullanılmaktadır.</p>			
YERLİ ÜRETİM Lavabo dolabı, çift çekmeceli, 65 cm					
60822	3000	Mat beyaz	Termoform/Termoform	4.888	145
60828	3000	Mat krem	Termoform/Termoform	4.888	145
60834	3000	Mat antrasit	Termoform/Termoform	4.888	145
		<p><u>GxDxY 63x48,5x66,5 cm</u> 5946B003-0001 Sento seramik lavabo dahildir.</p> <p>3000 K Lavabo dolabının altında LED aydınlatma mevcuttur. LED hareketli sensör ile açılır-kapanır. Sifon alt grubu ve süzgeç ürüne dahil değildir. Ayrıca sipariş edilmelidir. Ürün ayaksız kullanılmaktadır.</p>			


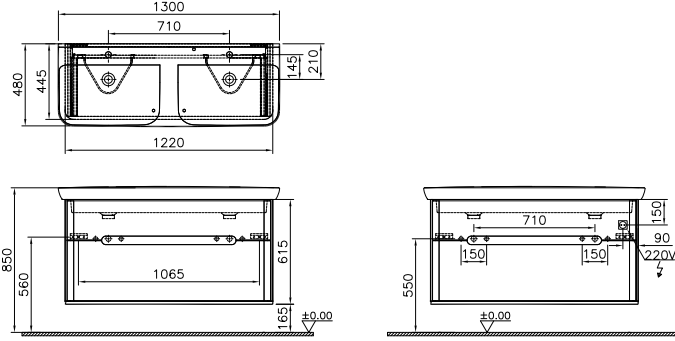

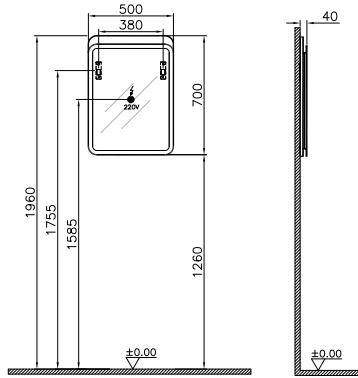
- GxDxY Genişlik, Derinlik, Yüksekliği ifade eder. • Tüm ürünlerin kesin ölçüleri için teknik çizimleri referans alınız. • Tüm mobilyalar 2 yıl garanti kapsamındadır.
- Eczacıbaşı Yapı Gereçleri San. ve Tic. A.Ş.'nin ürünler ve teknik detaylarında değişiklik yapma hakkı saklıdır.
- * Tavsiye edilen azami satış fiyatıdır. Fiyatlara KDV dahil değildir.

Sento

Ürün Kodu	Montaj Kodu	Ürün Açıklamaları	Gövde/Kapak Malzemesi	Satış Fiyatı (TL)*	Montaj Fiyatı (TL)*
Yeni Üretim Lavabo dolabı, çift çekmeceli, 80 cm					
60824 ◆	3000	Mat beyaz	Termoform/Termoform	5.345	145
60830	3000	Mat krem	Termoform/Termoform	5.345	145
60836	3000	Mat antrasit	Termoform/Termoform	5.345	145
		<p>GxDxY 78x48,5x66,5 cm 5947B003-0001 Sento seramik lavabo dahildir.</p> <p>3000 K Lavabo dolabının altında LED aydınlatma mevcuttur. LED hareketli sensör ile açılır-kapanır. Sifon alt grubu ve süzgeç ürüne dahil değildir. Ayrıca sipariş edilmelidir. Ürün ayaksızdır. Ayaklı kullanım için 61069 4'lü ayak set kodu ayrıca sipariş edilmelidir.</p>			
Yeni Üretim Lavabo dolabı, çift çekmeceli, 100 cm					
60826 ◆	3000	Mat beyaz	Termoform/Termoform	5.827	145
60832	3000	Mat krem	Termoform/Termoform	5.827	145
60838	3000	Mat antrasit	Termoform/Termoform	5.827	145
		<p>GxDxY 98x48,5x66,5 cm 5948B003-0001 Sento seramik lavabo dahildir.</p> <p>3000 K Lavabo dolabının altında LED aydınlatma mevcuttur. LED hareketli sensör ile açılır-kapanır. Sifon alt grubu ve süzgeç ürüne dahil değildir. Ayrıca sipariş edilmelidir. Ürün ayaksızdır. Ayaklı kullanım için 61069 4'lü ayak set kodu ayrıca sipariş edilmelidir.</p>			

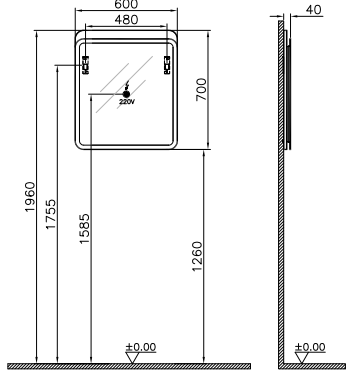
• GxDxY Genişlik, Derinlik, Yüksekliği ifade eder. • Tüm ürünlerin kesin ölçüleri için teknik çizimleri referans alınır. • Tüm mobilyalar 2 yıl garanti kapsamındadır. • Eczacıbaşı Yapı Gereçleri San. ve Tic. A.Ş.'nin ürünler ve teknik detaylarında değişiklik yapma hakkı saklıdır. * Tavsiye edilen azami satış fiyatıdır. Fiyatlara KDV dahil değildir.

Sento


Ürün Kodu	Montaj Kodu	Ürün Açıklamaları	Gövde/Kapak Malzemesi	Satış Fiyatı (TL)*	Montaj Fiyatı (TL)*
VERELİ ÜRÜN Lavabo dolabı, çift çekmeceli, çift hazneli lavabolu, 130 cm					
61187	3000	Mat beyaz	Termoform/Termoform	6.926	145
61188	3000	Mat krem	Termoform/Termoform	6.926	145
61189	3000	Mat antrasit	Termoform/Termoform	6.926	145
		<p>GxDxY 130x48x66,5 cm 5949B003-0001 Sento seramik lavabo dahildir.</p> <p>3000 K Lavabo dolabının altında LED aydınlatma mevcuttur. LED hareketli sensör ile açılır-kapanır. Sifon alt grubu ve süzgeç ürüne dahil değildir. Ayrıca sipariş edilmelidir. Ürün ayaksızdır. Ayaklı kullanım için 61069 4'lü ayak set kodu ayrıca sipariş edilmelidir.</p>			
VERELİ ÜRÜN Aydınlatmalı ayna, 50 cm					
60888	3010	Açık meşe	Termoform/-	2.087	55
61649	3010	Mat beyaz	Termoform/-	2.087	55
61651	3010	Mat krem	Termoform/-	2.087	55
61653	3010	Mat antrasit	Termoform/-	2.087	55
		<p>GxDxY 50x4x70 cm</p> <p>3500 K Çepeçevre LED aydınlatma bulunur. Dokunmatik sensör aynanın altındadır.</p>			

- GxDxY Genişlik, Derinlik, Yüksekliği ifade eder. • Tüm ürünlerin kesin ölçüleri için teknik çizimleri referans alınız. • Tüm mobilyalar 2 yıl garanti kapsamındadır.
- Eczacıbaşı Yapı Gereçleri San. ve Tic. A.Ş.'nin ürünler ve teknik detaylarında değişiklik yapma hakkı saklıdır.
- * Tavsiye edilen azami satış fiyatıdır. Fiyatlara KDV dahil değildir.

Sento


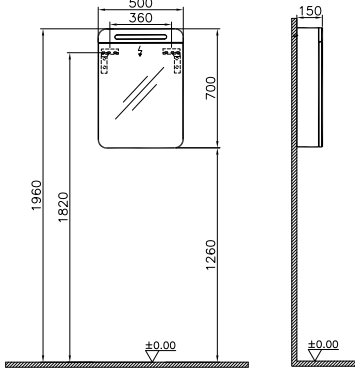

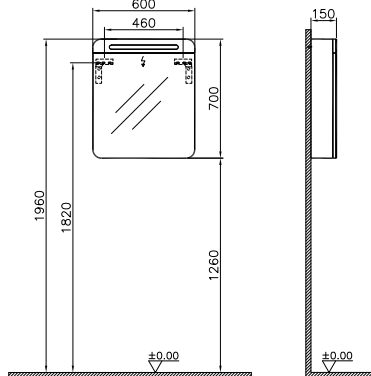
Ürün Kodu	Montaj Kodu	Ürün Açıklamaları	Gövde/Kapak Malzemesi	Satış Fiyatı (TL)*	Montaj Fiyatı (TL)*
Aydınlatmalı ayna, 60 cm					
60889	3010	Açık meşe	Termoform/-	2.304	55
61654	3010	Mat beyaz	Termoform/-	2.304	55
61655	3010	Mat krem	Termoform/-	2.304	55
61656	3010	Mat antrasit	Termoform/-	2.304	55
		 <p>GxDxY 60x4x70 cm</p> <p>3500 K Çepeçevre LED aydınlatma bulunur. Dokunmatik sensör aynanın altındadır.</p>			
Aydınlatmalı ayna, 80 cm					
60890	3010	Açık meşe	Termoform/-	2.600	55
61657	3010	Mat beyaz	Termoform/-	2.600	55
61658	3010	Mat krem	Termoform/-	2.600	55
61659	3010	Mat antrasit	Termoform/-	2.600	55
		 <p>GxDxY 80x4x70 cm</p> <p>3500 K Çepeçevre LED aydınlatma bulunur. Dokunmatik sensör aynanın altındadır.</p>			

Sento

Ürün Kodu	Montaj Kodu	Ürün Açıklamaları	Gövde/Kapak Malzemesi	Satış Fiyatı (TL)*	Montaj Fiyatı (TL)*
Aydınlatmalı ayna, 100 cm					
60891	3010	Açık meşe	Termoform/-	2.833	55
61660	3010	Mat beyaz	Termoform/-	2.833	55
61661	3010	Mat krem	Termoform/-	2.833	55
61662	3010	Mat antrasit	Termoform/-	2.833	55
		 <p>GxDxY 100x4x70 cm</p> <p>3500 K Çepeçevre LED aydınlatma bulunur. Dokunmatik sensör aynanın altındadır.</p> 			
Aydınlatmalı ayna, 120 cm					
61193	3010	Açık meşe	Termoform/-	3.122	55
61663	3010	Mat beyaz	Termoform/-	3.122	55
61664	3010	Mat krem	Termoform/-	3.122	55
61665	3010	Mat antrasit	Termoform/-	3.122	55
		 <p>GxDxY 120x4x70 cm</p> <p>3500 K Çepeçevre LED aydınlatma bulunur. Dokunmatik sensör aynanın altındadır.</p> 			

- GxDxY Genişlik, Derinlik, Yüksekliği ifade eder. • Tüm ürünlerin kesin ölçüleri için teknik çizimleri referans alınız. • Tüm mobilyalar 2 yıl garanti kapsamındadır.
- Eczacıbaşı Yapı Gereçleri San. ve Tic. A.Ş'nin ürünler ve teknik detaylarında değişiklik yapma hakkı saklıdır.
- * Tavsiye edilen azami satış fiyatıdır. Fiyatlara KDV dahil değildir.

Sento

Ürün Kodu	Montaj Kodu	Ürün Açıklamaları	Gövde/Kapak Malzemesi	Satış Fiyatı (TL)*	Montaj Fiyatı (TL)*
Aydınlatmalı dolaplı ayna, 50 cm					
60893	3010	Açık meşe/Sol	Termoform/-	2.624	55
61666	3010	Mat beyaz/Sol	Termoform/-	2.624	55
61667	3010	Mat krem/Sol	Termoform/-	2.624	55
61668	3010	Mat antrasit/Sol	Termoform/-	2.624	55
60892	3010	Açık meşe/Sağ	Termoform/-	2.624	55
61669	3010	Mat beyaz/Sağ	Termoform/-	2.624	55
61670	3010	Mat krem/Sağ	Termoform/-	2.624	55
61671	3010	Mat antrasit/Sağ	Termoform/-	2.624	55
		<p>GxDxY 50x15x70 cm Açık meşe</p> <p>3500 K Kuılamalı LED aydınlatma açma-kapama butonu ünitenin altında bulunur.</p>			
Aydınlatmalı dolaplı ayna, 60 cm					
60895	3010	Açık meşe/Sol	Termoform/-	2.905	55
61672	3010	Mat beyaz/Sol	Termoform/-	2.905	55
61673	3010	Mat krem/Sol	Termoform/-	2.905	55
61674	3010	Mat antrasit/Sol	Termoform/-	2.905	55
60894	3010	Açık meşe/Sağ	Termoform/-	2.905	55
61675	3010	Mat beyaz/Sağ	Termoform/-	2.905	55
61676	3010	Mat krem/Sağ	Termoform/-	2.905	55
61677	3010	Mat antrasit/Sağ	Termoform/-	2.905	55
		<p>GxDxY 60x15x70 cm Açık meşe</p> <p>3500 K Kuılamalı LED aydınlatma açma-kapama butonu ünitenin altında bulunur.</p>			

- GxDxY Genişlik, Derinlik, Yüksekliği ifade eder. • Tüm ürünlerin kesin ölçüleri için teknik çizimleri referans alınır. • Tüm mobilyalar 2 yıl garanti kapsamındadır.
- Eczacıbaşı Yapı Gereçleri San. ve Tic. A.Ş.'nin ürünler ve teknik detaylarında değişiklik yapma hakkı saklıdır.
- * Tavsiye edilen azami satış fiyatıdır. Fiyatlara KDV dahil değildir.

Sento

Ürün Kodu	Montaj Kodu	Ürün Açıklamaları	Gövde/Kapak Malzemesi	Satış Fiyatı (TL)*	Montaj Fiyatı (TL)*
YERLİ ÜRETİM Aydınlatmalı dolaplı ayna, 80 cm					
60896 ◆	3010	Açık meşe	Termoform/-	3.338	55
61678	3010	Mat beyaz	Termoform/-	3.338	55
61679	3010	Mat krem	Termoform/-	3.338	55
61680	3010	Mat antrasit	Termoform/-	3.338	55
		<p>GxDxY 80x15x70 cm Açık meşe</p> <p>K 3500 K umlamalı LED aydınlatma açma-kapama butonu ünitenin altında bulunur.</p>			
YERLİ ÜRETİM Aydınlatmalı dolaplı ayna, 100 cm					
60897 ◆	3010	Açık meşe	Termoform/-	3.580	55
61681	3010	Mat beyaz	Termoform/-	3.580	55
61682	3010	Mat krem	Termoform/-	3.580	55
61683	3010	Mat antrasit	Termoform/-	3.580	55
		<p>GxDxY 100x15x70 cm Açık meşe</p> <p>3500 K Kumlamalı LED aydınlatma açma-kapama butonu ünitenin altında bulunur.</p>			

- GxDxY Genişlik, Derinlik, Yüksekliği ifade eder. • Tüm ürünlerin kesin ölçüleri için teknik çizimleri referans alınız. • Tüm mobilyalar 2 yıl garanti kapsamındadır.
- Eczacıbaşı Yapı Gereçleri San. ve Tic. A.Ş'nin ürünler ve teknik detaylarında değişiklik yapma hakkı saklıdır.
- * Tavsiye edilen azami satış fiyatıdır. Fiyatlara KDV dahil değildir.

Sento

Ürün Kodu	Montaj Kodu	Ürün Açıklamaları	Gövde/Kapak Malzemesi	Satış Fiyatı (TL)*	Montaj Fiyatı (TL)*
Aydınlatmalı dolaplı ayna, 120 cm					
61194	3010	Açık meşe	Termoform/-	3.932	55
61684	3010	Mat beyaz	Termoform/-	3.932	55
61685	3010	Mat krem	Termoform/-	3.932	55
61686	3010	Mat antrasit	Termoform/-	3.932	55
		<p>GxDxY 120x15x70 cm Açık meşe</p> <p>3500 K Kımlamalı LED aydınlatma açma-kapama butonu ünitenin altında bulunur.</p>			
Boy dolabı, çamaşır sepetli, 40 cm					
60854	5150	Mat beyaz/Sol	Termoform/Termoform	3.432	65
60855	5150	Mat krem/Sol	Termoform/Termoform	3.432	65
60856	5150	Mat antrasit/Sol	Termoform/Termoform	3.432	65
60842	5150	Mat beyaz/Sağ	Termoform/Termoform	3.432	65
60843	5150	Mat krem/Sağ	Termoform/Termoform	3.432	65
60844	5150	Mat antrasit/Sağ	Termoform/Termoform	3.432	65
		<p>GxDxY 40x35x156 cm</p> <p>Priz kutusu, seperatör ve siyah tel çamaşır sepeti dahildir. Ürün ayaksızdır. Ayaklı kullanım için 61069 4'lü ayak set kodu ayrıca sipariş edilmelidir.</p>			


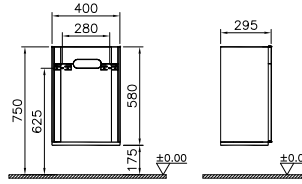
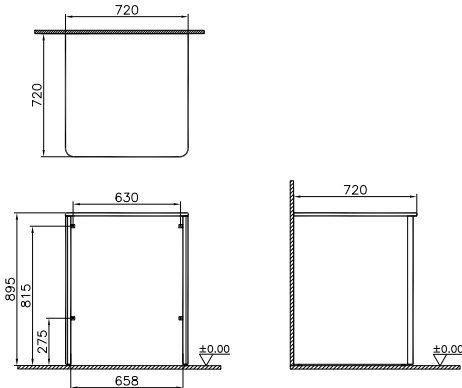
• GxDxY Genişlik, Derinlik, Yüksekliği ifade eder. • Tüm ürünlerin kesin ölçüleri için teknik çizimleri referans alınır. • Tüm mobilyalar 2 yıl garanti kapsamındadır.
• Eczacıbaşı Yapı Gereçleri San. ve Tic. A.Ş.'nin ürünler ve teknik detaylarında değişiklik yapma hakkı saklıdır.
* Tavsiye edilen azami satış fiyatıdır. Fiyatlara KDV dahil değildir.

Sento

Ürün Kodu	Montaj Kodu	Ürün Açıklamaları	Gövde/Kapak Malzemesi	Satış Fiyatı (TL)*	Montaj Fiyatı (TL)*
YENİ ÜRETİM Boy dolabı, 40 cm					
60860	5150	Mat beyaz/Sol	Termoform/Termoform	3.053	65
60861	5150	Mat krem/Sol	Termoform/Termoform	3.053	65
60862	5150	Mat antrasit/Sol	Termoform/Termoform	3.053	65
60848	5150	Mat beyaz/Sağ	Termoform/Termoform	3.053	65
60849	5150	Mat krem/Sağ	Termoform/Termoform	3.053	65
60850	5150	Mat antrasit/Sağ	Termoform/Termoform	3.053	65
		<u>GxDxY 40x35x156 cm</u>			
		<p>Ürün ayaksızdır. Ayaklı kullanım için 61069 4'lü ayak set kodu ayrıca sipariş edilmelidir.</p>			
YENİ ÜRETİM Temizlik dolabı, 55 cm					
60866	5150	Mat beyaz/Sol	Termoform/Termoform	3.755	65
60867	5150	Mat krem/Sol	Termoform/Termoform	3.755	65
60868	5150	Mat antrasit/Sol	Termoform/Termoform	3.755	65
60863	5150	Mat beyaz/Sağ	Termoform/Termoform	3.755	65
60864	5150	Mat krem/Sağ	Termoform/Termoform	3.755	65
60865	5150	Mat antrasit/Sağ	Termoform/Termoform	3.755	65
		<u>GxDxY 55x35x160 cm</u>			
		<p>1 mop askısı 1 bez askısı 3 adet siyah tel sepet raf 1 adet taban tepsisi yer almaktadır. Dolap içi havalandırmayı sağlayan menfez bulunmaktadır. Ürün ayaksız kullanılmaktadır.</p>			

- GxDxY Genişlik, Derinlik, Yüksekliği ifade eder. • Tüm ürünlerin kesin ölçüleri için teknik çizimleri referans alınır. • Tüm mobilyalar 2 yıl garanti kapsamındadır.
- Eczacıbaşı Yapı Gereçleri San. ve Tic. A.Ş.'nin ürünler ve teknik detaylarında değişiklik yapma hakkı saklıdır.
- * Tavsiye edilen azami satış fiyatıdır. Fiyatlara KDV dahil değildir.

Sento


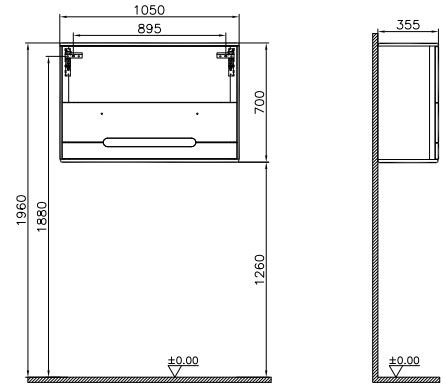

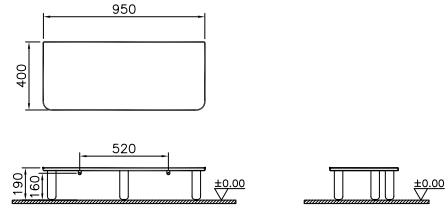

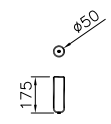

Ürün Kodu	Montaj Kodu	Ürün Açıklamaları	Gövde/Kapak Malzemesi	Satış Fiyatı (TL)*	Montaj Fiyatı (TL)*
Orta ünite, 40 cm					
60882	5150	Mat beyaz/Sol	Termoform/Termoform	1.806	65
60883	5150	Mat krem/Sol	Termoform/Termoform	1.806	65
60884	5150	Mat antrasit/Sol	Termoform/Termoform	1.806	65
60876	5150	Mat beyaz/Sağ	Termoform/Termoform	1.806	65
60877	5150	Mat krem/Sağ	Termoform/Termoform	1.806	65
60878	5150	Mat antrasit/Sağ	Termoform/Termoform	1.806	65
		 <p>GxDxY 40x29,5x56 cm</p> <p>Ürün ayaksızdır. Ayaklı kullanım için 61069 4'lü ayak set kodu ayrıca sipariş edilmelidir.</p>			
Çamaşır makinesi ünitesi, çamaşır sepetsiz, 70 cm					
61520	4730	Mat beyaz	Termoform/Termoform	2.938	120
61521	4730	Mat krem	Termoform/Termoform	2.938	120
61522	4730	Mat antrasit	Termoform/Termoform	2.938	120
		<p>GxDxY 72x72x89.5 cm</p> <p>Ürün demonte olarak gönderilmektedir.</p>			

Sento

Ürün Kodu	Montaj Kodu	Ürün Açıklamaları	Gövde/Kapak Malzemesi	Satış Fiyatı (TL)*	Montaj Fiyatı (TL)*
Çamaşır makinesi dolabı, 105 cm					
61364	4730	Mat beyaz/Sol	Termoform/Termoform	3.704	120
61365	4730	Mat krem/Sol	Termoform/Termoform	3.704	120
61366	4730	Mat antrasit/Sol	Termoform/Termoform	3.704	120
60869	4730	Mat beyaz/Sağ	Termoform/Termoform	3.704	120
60870	4730	Mat krem/Sağ	Termoform/Termoform	3.704	120
60871	4730	Mat antrasit/Sağ	Termoform/Termoform	3.704	120
		GxDxY 105x72x89.5 cm Siyah tel çamaşır sepeti ve çamaşır bezi dahildir. Ürün demonte olarak gönderilmektedir.			
Üst dolap, 70 cm					
61523	5150	Mat beyaz	Termoform/Termoform	3.692	65
61524	5150	Mat krem	Termoform/Termoform	3.692	65
61525	5150	Mat antrasit	Termoform/Termoform	3.692	65
		GxDxY 72x35.5x70 cm Ürün katlanır kapağa sahiptir.			

- GxDxY Genişlik, Derinlik, Yüksekliği ifade eder. • Tüm ürünlerin kesin ölçüleri için teknik çizimleri referans alınız. • Tüm mobilyalar 2 yıl garanti kapsamındadır.
- Eczacıbaşı Yapı Gereçleri San. ve Tic. A.Ş'nin ürünler ve teknik detaylarında değişiklik yapma hakkı saklıdır.
- * Tavsiye edilen azami satış fiyatıdır. Fiyatlara KDV dahil değildir.


Sento

Ürün Kodu	Montaj Kodu	Ürün Açıklamaları	Gövde/Kapak Malzemesi	Satış Fiyatı (TL)*	Montaj Fiyatı (TL)*
YERLİ ÜRETİM Üst dolap, 105 cm					
60885	5150	Mat beyaz	Termoform/Termoform	4.246	65
60886	5150	Mat krem	Termoform/Termoform	4.246	65
60887	5150	Mat antrasit	Termoform/Termoform	4.246	65
		 <u>GxDxY 105x34,5x70 cm</u> Ürün katlanır kapağa sahiptir.			
					
60872	YERLİ ÜRETİM 5340	Konsol, 95 cm	Termoform/Termoform	1.108	25
		<u>GxDxY 95x40x19 cm</u> Meşe			
		5 adet ayak dahildir. Taşıyıcı özelliği yoktur. Üstünde kullanılan boy dolabı ve orta ünite duvara monte edilmelidir.			
					
61069	YERLİ ÜRETİM 5340	Ayak seti, 4 adet, açık meşe		193	25
		Ürünler ayaklı kullanılmak istendiğinde ayak seti ayrıca sipariş edilmelidir.			
					

• GxDxY Genişlik, Derinlik, Yüksekliği ifade eder. • Tüm ürünlerin kesin ölçüleri için teknik çizimleri referans alınız. • Tüm mobilyalar 2 yıl garanti kapsamındadır.
• Eczacıbaşı Yapı Gereçleri San. ve Tic. A.Ş.'nin ürünler ve teknik detaylarında değişiklik yapma hakkı saklıdır.
* Tavsiye edilen azami satış fiyatıdır. Fiyatlara KDV dahil değildir.

Sento

Sento için Enerji Verimlilik Sınıflandırması



Nest





PARLAK
BEYAZ



PARLAK
ANTRASİT



HARELİ DOĞAL
AĖŞAP




GRI DOKULU
AĖŞAP



YAVAŞ KAPANIR


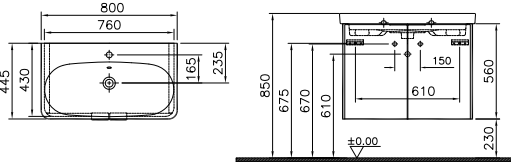

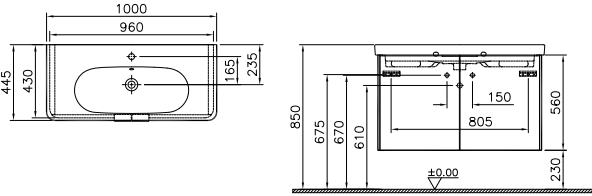
TERMOFORM

Nest

Ürün Kodu	Montaj Kodu	Ürün Açıklamaları	Gövde/Kapak Malzemesi	Satış Fiyatı (TL)*	Montaj Fiyatı (TL)*
VERELİ ÜRÜNLER Lavabo dolabı, kapaklı, 45 cm					
56431	3000	Parlak beyaz/Sol	Termoform/Termoform	1.726	145
56110	3000	Parlak antrasit/Sol	Termoform/Termoform	1.726	145
56111	3000	Hareli doğal ahşap/Sol	Termoform/Termoform	1.726	145
56112	3000	Gri dokulu ahşap/Sol	Termoform/Termoform	1.726	145
56432	3000	Parlak beyaz/Sağ	Termoform/Termoform	1.726	145
56113	3000	Parlak antrasit/Sağ	Termoform/Termoform	1.726	145
56114	3000	Hareli doğal ahşap/Sağ	Termoform/Termoform	1.726	145
56115	3000	Gri dokulu ahşap/Sağ	Termoform/Termoform	1.726	145
		 <p>GxDxY 45x38x56 cm 5680B003-0001 Nest lavabo dahildir.</p> <p>Sifon alt grubu ve süzgeç ürüne dahildir.</p>			
VERELİ ÜRÜNLER Lavabo dolabı, kapaklı, 60 cm					
56433	3000	Parlak beyaz	Termoform/Termoform	2.416	145
56116	3000	Parlak antrasit	Termoform/Termoform	2.416	145
56117	3000	Hareli doğal ahşap	Termoform/Termoform	2.416	145
56118	3000	Gri dokulu ahşap	Termoform/Termoform	2.416	145
		 <p>GxDxY 60x45x56 cm 5681B003-0001 Nest lavabo dahildir.</p> <p>1 adet hareketli raf dahildir. Sifon alt grubu ve süzgeç ürüne dahildir.</p>			


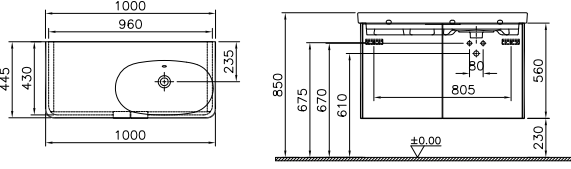

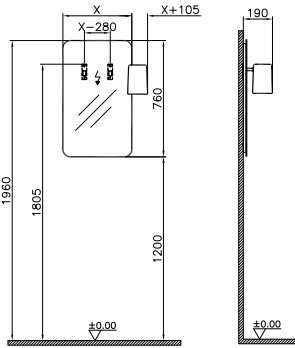
• GxDxY Genişlik, Derinlik, Yüksekliği ifade eder. • Armatür fiyata dahil değildir. • Tüm ürünlerin kesin ölçüleri için teknik çizimleri referans alınız. • Tüm mobilyalar 2 yıl garanti kapsamındadır. • Eczacıbaşı Yapı Gereçleri San. ve Tic. A.Ş.'nin ürünler ve teknik detaylarında değişiklik yapma hakkı saklıdır. • * Tavsiye edilen azami satış fiyatıdır. Fiyatlara KDV dahil değildir.

Nest

Ürün Kodu	Montaj Kodu	Ürün Açıklamaları	Gövde/Kapak Malzemesi	Satış Fiyatı (TL)*	Montaj Fiyatı (TL)*
YERLİ ÜRETİM Lavabo dolabı, kapaklı, 80 cm					
56434	3000	Parlak beyaz	Termoform/Termoform	2.801	145
56119	3000	Parlak antrasit	Termoform/Termoform	2.801	145
56120	3000	Hareli doğal ahşap	Termoform/Termoform	2.801	145
56121	3000	Gri dokulu ahşap	Termoform/Termoform	2.801	145
		<p>GxDxY 80x45x56 cm 5682B003-0001 Nest lavabo dahildir.</p> <p>1 adet hareketli raf dahildir. Sifon alt grubu ve süzgeç ürüne dahildir.</p>			
YERLİ ÜRETİM Lavabo dolabı, kapaklı, 100 cm					
56435	3000	Parlak beyaz	Termoform/Termoform	3.227	145
56122	3000	Parlak antrasit	Termoform/Termoform	3.227	145
56123	3000	Hareli doğal ahşap	Termoform/Termoform	3.227	145
56124	3000	Gri dokulu ahşap	Termoform/Termoform	3.227	145
		<p>GxDxY 100x45x56 cm 5683B003-0001 Nest lavabo dahildir.</p> <p>1 adet hareketli raf dahildir. Sifon alt grubu ve süzgeç ürüne dahildir.</p>			

- GxDxY Genişlik, Derinlik, Yüksekliği ifade eder. • Armatür fiyata dahil değildir. • Tüm ürünlerin kesin ölçüleri için teknik çizimleri referans alınız. • Tüm mobilyalar 2 yıl garanti kapsamındadır.
- Eczacıbaşı Yapı Gereçleri San. ve Tic. A.Ş.'nin ürünler ve teknik detaylarında değişiklik yapma hakkı saklıdır.
- * Tavsiye edilen azami satış fiyatıdır. Fiyatlara KDV dahil değildir.

Nest


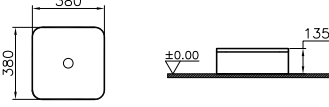
Ürün Kodu	Montaj Kodu	Ürün Açıklamaları	Gövde/Kapak Malzemesi	Satış Fiyatı (TL)*	Montaj Fiyatı (TL)*										
YERLİ ÜRETİM Lavabo dolabı, asimetrik lavabo hazneli, 100 cm															
56436	3000	Parlak beyaz	Termoform/Termoform	3.227	145										
56200	3000	Parlak antrasit	Termoform/Termoform	3.227	145										
56201	3000	Hareli doğal ahşap	Termoform/Termoform	3.227	145										
56202	3000	Gri dokulu ahşap	Termoform/Termoform	3.227	145										
		<p>GxDxY 100x45x56 cm 5684B003-0001 Nest lavabo dahildir.</p> <p>1 adet hareketli raf dahildir. Sifon alt grubu ve süzgeç ürüne dahildir.</p>													
		YERLİ ÜRETİM Ayna													
56152	3010	45 cm	-/-	739	55										
56156	3010	60 cm	-/-	820	55										
56157	3010	80 cm	-/-	899	55										
56158	3010	100 cm	-/-	979	55										
		<p>Y 76 cm</p> <p>56198 ve 56334 kodlu aydınlatma ürünleriyle beraber kullanılabilir. Aydınlatma fiyata dahil değildir.</p>	 <table border="1" data-bbox="1034 1344 1177 1479"> <thead> <tr> <th></th> <th>X</th> </tr> </thead> <tbody> <tr> <td>56152</td> <td>45 cm</td> </tr> <tr> <td>56156</td> <td>60 cm</td> </tr> <tr> <td>56157</td> <td>80 cm</td> </tr> <tr> <td>56158</td> <td>100 cm</td> </tr> </tbody> </table>				X	56152	45 cm	56156	60 cm	56157	80 cm	56158	100 cm
			X												
56152	45 cm														
56156	60 cm														
56157	80 cm														
56158	100 cm														

Nest

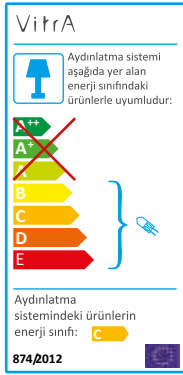
Ürün Kodu	Montaj Kodu	Ürün Açıklamaları	Gövde/Kapak Malzemesi	Satış Fiyatı (TL)*	Montaj Fiyatı (TL)*								
VERİLİ ÜRETİM Raflı ayna													
56153	3010	60 cm	-/-	1.277	55								
56154	3010	80 cm	-/-	1.445	55								
56155	3010	100 cm	-/-	1.573	55								
		Y 76 cm Raf metal malzemeden yapılmıştır. 56198 ve 56334 kodlu aydınlatma ürünleriyle beraber kullanılabilir. Aydınlatma fiyata dahil değildir.		<table border="1" data-bbox="1069 480 1212 588"> <thead> <tr> <th></th> <th>X</th> </tr> </thead> <tbody> <tr> <td>56153</td> <td>60 cm</td> </tr> <tr> <td>56154</td> <td>80 cm</td> </tr> <tr> <td>56155</td> <td>100 cm</td> </tr> </tbody> </table>		X	56153	60 cm	56154	80 cm	56155	100 cm	
	X												
56153	60 cm												
56154	80 cm												
56155	100 cm												
VERİLİ ÜRETİM Aydınlatma													
56334	5340	Sol	-/-	385	25								
56198	5340	Sağ	-/-	385	25								
		Düz ve rafli aynalar ile kullanılır.											
VERİLİ ÜRETİM Boy dolabı, tek kapaklı, 45 cm													
56427	5150	Parlak beyaz/Sol	Termoform/Termoform	3.323	65								
56186	5150	Parlak antrasit/Sol	Termoform/Termoform	3.323	65								
56187	5150	Hareli doğal ahşap/Sol	Termoform/Termoform	3.323	65								
56188	5150	Gri dokulu ahşap/Sol	Termoform/Termoform	3.323	65								
56428	5150	Parlak beyaz/Sağ	Termoform/Termoform	3.323	65								
56189	5150	Parlak antrasit/Sağ	Termoform/Termoform	3.323	65								
56190	5150	Hareli doğal ahşap/Sağ	Termoform/Termoform	3.323	65								
56191	5150	Gri dokulu ahşap/Sağ	Termoform/Termoform	3.323	65								
		GxDxY 45x37x160 cm 4 adet hareketli, 1 adet sabit ahşap raf bulunur											

- GxDxY Genişlik, Derinlik, Yüksekliği ifade eder. • Tüm ürünlerin kesin ölçüleri için teknik çizimleri referans alınır. • Tüm mobilyalar 2 yıl garanti kapsamındadır.
- Eczacıbaşı Yapı Gereçleri San. ve Tic. A.Ş'nin ürünler ve teknik detaylarında değişiklik yapma hakkı saklıdır.
- * Tavsiye edilen azami satış fiyatıdır. Fiyatlara KDV dahil değildir.

Nest

Ürün Kodu	Montaj Kodu	Ürün Açıklamaları	Gövde/Kapak Malzemesi	Satış Fiyatı (TL)*	Montaj Fiyatı (TL)*
Çocuk basamağı, 38 cm					
56430	5340	Parlak beyaz	Termoform/Termoform	611	25
56195	5340	Parlak antrasit	Termoform/Termoform	611	25
56196	5340	Hareli doğal ahşap	Termoform/Termoform	611	25
56197	5340	Gri dokulu ahşap	Termoform/Termoform	611	25
		GxDxY 38x38x14 cm			
		Ünite içerisinde saklama alanı mevcuttur.			

Nest için Enerji Verimlilik Sınıflandırması



56198, 56334 için geçerlidir.

S50+



TERMOFORM



PARLAK BEYAZ



ALTIN KIRAZ



KOYU MEŞE



HASİENTE SİYAH


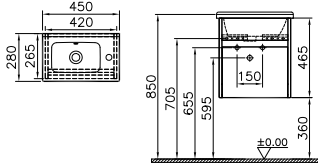

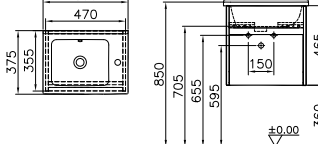


YAVAŞ KAPANIR



TAM AÇILIR

S50+

Ürün Kodu	Montaj Kodu	Ürün Açıklamaları	Gövde/Kapak Malzemesi	Satış Fiyatı (TL)*	Montaj Fiyatı (TL)*
Yeni Üretim Lavabo dolabı, kapaklı, dar, 45 cm					
53023	3000	Parlak beyaz/Sol	Termoform/Termoform	1.388	145
53024	3000	Altın kiraz/Sol	Termoform/Termoform	1.388	145
53025	3000	Koyu meşe/Sol	Termoform/Termoform	1.388	145
53026*	3000	Hasiente siyah/Sol	Termoform/Termoform	1.388	145
53031	3000	Parlak beyaz/Sağ	Termoform/Termoform	1.388	145
53032	3000	Altın kiraz/Sağ	Termoform/Termoform	1.388	145
53033	3000	Koyu meşe/Sağ	Termoform/Termoform	1.388	145
53034*	3000	Hasiente siyah/Sağ	Termoform/Termoform	1.388	145
*1 Nisan 2019 tarihi itibariyle satış hattından kaldırılacaktır.					
		<p>GxDxY 45x28x47 cm 5345B003-0001 lavabo dahildir.</p> <p>Modül kapaklıdır. Sifon alt grubu ve süzgeç ürüne dahildir.</p>			
Yeni Üretim Lavabo dolabı, kapaklı, dar, 50 cm					
53027	3000	Parlak beyaz/Sol	Termoform/Termoform	1.525	145
53028	3000	Altın kiraz/Sol	Termoform/Termoform	1.525	145
53029	3000	Koyu meşe/Sol	Termoform/Termoform	1.525	145
53030*	3000	Hasiente siyah/Sol	Termoform/Termoform	1.525	145
53035 ♦	3000	Parlak beyaz/Sağ	Termoform/Termoform	1.525	145
53036	3000	Altın kiraz/Sağ	Termoform/Termoform	1.525	145
53037	3000	Koyu meşe/Sağ	Termoform/Termoform	1.525	145
53038*	3000	Hasiente siyah/Sağ	Termoform/Termoform	1.525	145
*1 Nisan 2019 tarihi itibariyle satış hattından kaldırılacaktır.					
		<p>GxDxY 50x38x47 cm 5346B003-0001 lavabo dahildir.</p> <p>Modül kapaklıdır. Sifon alt grubu ve süzgeç ürüne dahildir.</p>			

• GxDxY Genişlik, Derinlik, Yüksekliği ifade eder. • Armatür fiyata dahil değildir. • Tüm ürünlerin kesin ölçüleri için teknik çizimleri referans alınız. • Tüm mobilyalar 2 yıl garanti kapsamındadır. • Eczacıbaşı Yapı Gereçleri San. ve Tic. A.Ş.'nin ürünler ve teknik detaylarında değişiklik yapma hakkı saklıdır. • Tavsiye edilen azami satış fiyatıdır. Fiyatlara KDV dahil değildir.

S50+

Ürün Kodu	Montaj Kodu	Ürün Açıklamaları	Gövde/Kapak Malzemesi	Satış Fiyatı (TL)*	Montaj Fiyatı (TL)*
VERİLİ ÜRETİM Lavabo dolabı, çekmeceli, 60 cm					
54734	3000	Parlak beyaz	Termoform/Termoform	2.922	145
54735	3000	Altın kiraz	Termoform/Termoform	2.922	145
54736	3000	Koyu meşe	Termoform/Termoform	2.922	145
54737*	3000	Hasiante siyah	Termoform/Termoform	2.922	145
*1 Nisan 2019 tarihi itibarıyla satış hattından kaldırılacaktır.					
		<p><u>GxDxY 60x46x47 cm</u> 5407B003-0001 S50 lavabo dahildir.</p> <p>Sifon alt grubu ve süzgeç ürüne dahildir. Çekmece içinde sifon oyuğu bulunmaz.</p>			
VERİLİ ÜRETİM Lavabo dolabı, çekmeceli, 80 cm					
54738	3000	Parlak beyaz	Termoform/Termoform	3.395	145
54739	3000	Altın kiraz	Termoform/Termoform	3.395	145
54740	3000	Koyu meşe	Termoform/Termoform	3.395	145
54741*	3000	Hasiante siyah	Termoform/Termoform	3.395	145
*1 Nisan 2019 tarihi itibarıyla satış hattından kaldırılacaktır.					
		<p><u>GxDxY 80x46x47 cm</u> 5408B003-0001 S50 lavabo dahildir.</p> <p>Sifon alt grubu ve süzgeç ürüne dahildir. Çekmece içinde sifon oyuğu bulunmaz.</p>			

• GxDxY Genişlik, Derinlik, Yüksekliği ifade eder. • Armatür fiyata dahil değildir. • Tüm ürünlerin kesin ölçüleri için teknik çizimleri referans alınız. • Tüm mobilyalar 2 yıl garanti kapsamındadır. • Eczacıbaşı Yapı Gereçleri San. ve Tic. A.Ş.'nin ürünler ve teknik detaylarında değişiklik yapma hakkı saklıdır. • Tavsiye edilen azami satış fiyatıdır. Fiyatlara KDV dahil değildir.



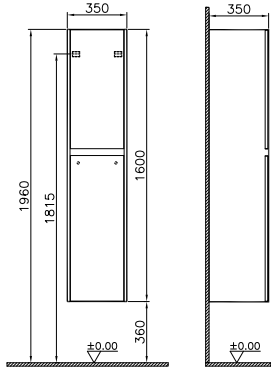
S50+

Ürün Kodu	Montaj Kodu	Ürün Açıklamaları	Gövde/Kapak Malzemesi	Satış Fiyatı (TL)*	Montaj Fiyatı (TL)*
Yeni Üretim Lavabo dolabı, çekmeceli, 100 cm					
54742	3000	Parlak beyaz	Termoform/Termoform	3.917	145
54743	3000	Altın kiraz	Termoform/Termoform	3.917	145
54744	3000	Koyu meşe	Termoform/Termoform	3.917	145
54745*	3000	Hasiante siyah	Termoform/Termoform	3.917	145
*1 Nisan 2019 tarihi itibarıyla satış hattından kaldırılacaktır.					
		<p>GxDxY 100x46x47 cm 5479B003-0001 S50 lavabo dahildir.</p> <p>Sifon alt grubu ve süzgeç ürüne dahildir. Çekmece içinde sifon oyuğu bulunmaz.</p>			
Yeni Üretim Lavabo dolabı, çekmeceli, 120 cm					
54746	3000	Parlak beyaz	Termoform/Termoform	4.439	145
54747	3000	Altın kiraz	Termoform/Termoform	4.439	145
54748	3000	Koyu meşe	Termoform/Termoform	4.439	145
54749*	3000	Hasiante siyah	Termoform/Termoform	4.439	145
*1 Nisan 2019 tarihi itibarıyla satış hattından kaldırılacaktır.					
		<p>GxDxY 120x46x47 cm 5480B003-0001 S50 lavabo dahildir.</p> <p>Sifon alt grubu ve süzgeç ürüne dahildir. Çekmece içinde sifon oyuğu bulunmaz.</p>			



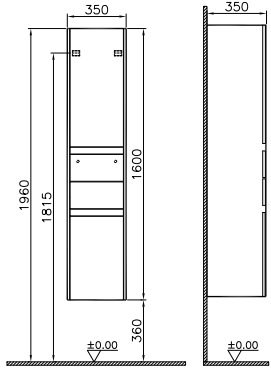
• GxDxY Genişlik, Derinlik, Yüksekliği ifade eder. • Armatür fiyata dahil değildir. • Tüm ürünlerin kesin ölçüleri için teknik çizimleri referans alınız. • Tüm mobilyalar 2 yıl garanti kapsamındadır. • Eczacıbaşı Yapı Gereçleri San. ve Tic. A.Ş.'nin ürünler ve teknik detaylarında değişiklik yapma hakkı saklıdır. • Tavsiye edilen azami satış fiyatıdır. Fiyatlara KDV dahil değildir.

S50+

Ürün Kodu	Montaj Kodu	Ürün Açıklamaları	Gövde/Kapak Malzemesi	Satış Fiyatı (TL)*	Montaj Fiyatı (TL)*
Boy dolabı, 35 cm					
54770	5150	Parlak beyaz/Sol	Termoform/Termoform	3.242	65
54771	5150	Altın kiraz/Sol	Termoform/Termoform	3.242	65
54772	5150	Koyu meşe/Sol	Termoform/Termoform	3.242	65
54773*	5150	Hasiente siyah/Sol	Termoform/Termoform	3.242	65
54905	5150	Parlak beyaz/Sağ	Termoform/Termoform	3.242	65
54906	5150	Altın kiraz/Sağ	Termoform/Termoform	3.242	65
54907	5150	Koyu meşe/Sağ	Termoform/Termoform	3.242	65
54908*	5150	Hasiente siyah/Sağ	Termoform/Termoform	3.242	65

*1 Nisan 2019 tarihi itibariyle satış hattından kaldırılacaktır.					
					
		<p>GxDxY 35x35x160 cm</p> <p>1 adet sabit, 3 adet modüler ahşap raf bulunur.</p>			
					


Boy dolabı, çekmeceli, 35 cm					
54774	5150	Parlak beyaz/Sol	Termoform/Termoform	4.061	65
54776	5150	Altın kiraz/Sol	Termoform/Termoform	4.061	65
54778	5150	Koyu meşe/Sol	Termoform/Termoform	4.061	65
54780*	5150	Hasiente siyah/Sol	Termoform/Termoform	4.061	65
54775	5150	Parlak beyaz/Sağ	Termoform/Termoform	4.061	65
54777	5150	Altın kiraz/Sağ	Termoform/Termoform	4.061	65
54779	5150	Koyu meşe/Sağ	Termoform/Termoform	4.061	65
54781*	5150	Hasiente siyah/Sağ	Termoform/Termoform	4.061	65

*1 Nisan 2019 tarihi itibariyle satış hattından kaldırılacaktır.					
					
		<p>GxDxY 35x35x160 cm</p> <p>1 adet sabit, 2 adet modüler ahşap raf bulunur.</p>			
					

- GxDxY Genişlik, Derinlik, Yüksekliği ifade eder. • Armatür fiyata dahil değildir. • Tüm ürünlerin kesin ölçüleri için teknik çizimleri referans alınız. • Tüm mobilyalar 2 yıl garanti kapsamındadır. • Eczacıbaşı Yapı Gereçleri San. ve Tic. A.Ş.'nin ürünler ve teknik detaylarında değişiklik yapma hakkı saklıdır. • Tavsiye edilen azami satış fiyatıdır. Fiyatlara KDV dahil değildir.

Integra





DOKUNMATİK
SENSÖR



AMBİYANS
LED AYDINLATMA



YAVAŞ KAPANIR



TAM AÇILIR



CAM RAFLAR

Integra














Lavabo Dolabı ve Lavabo Uyum Tablosu

	Lavabo kodu	Lavabo dolabı derinliği ve lavabo oyuğu			
		34 cm - O-Kesim	53 cm - U-Kesim	53 cm - O-Kesim	
SHIFT	7075			X	
	7076			X	
	7077			X	60 cm ve 120 cm çift lavabolu kullanıma uygun değildir.
	7078			X	60 cm ve 120 cm çift lavabolu kullanıma uygun değildir.
NUO	4431BX03-06XX		X		
	4432BX03-06XX		X		60 cm ve 120 cm çift lavabolu kullanıma uygun değildir.
	4434			X	60 cm ve 120 cm çift lavabolu kullanıma uygun değildir.
	4436			X	
GEO	4421	X		X	
	4423	X		X	120 cm çift lavabolu kullanıma uygun değildir.
	4424		X		
	4425			X	60 cm ve 120 cm çift lavabolu kullanıma uygun değildir.
	4426		X		60 cm ve 120 cm çift lavabolu kullanıma uygun değildir.

Mobilya lavabo oyuğu açılmış olarak sevk edilmektedir.
Açılmış keside uyumlu lavabo ile kullanılması gerekmektedir.

Integra

Uyumlu Lavabolar


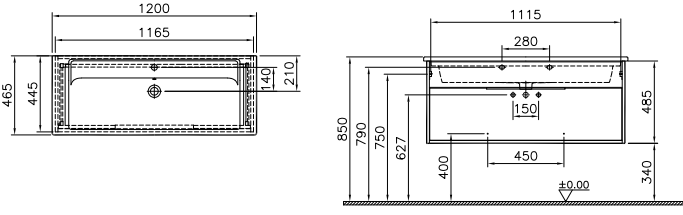

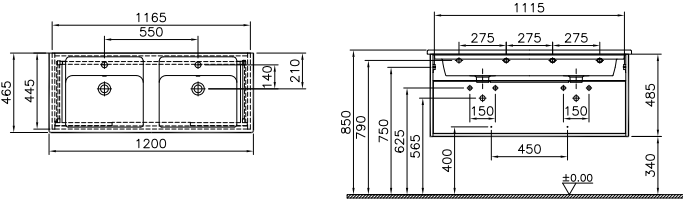

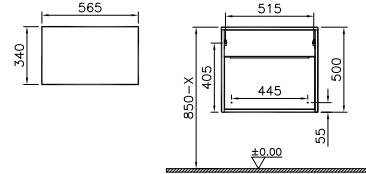
			
7075 Shift lavabo	7076 Shift lavabo	7077 Shift lavabo	7078 Shift lavabo
			
4431BX03-06XX Nuo lavabo	4432BX03-06XX Nuo lavabo	4434 Nuo lavabo	4436 Nuo lavabo
			
4421 Geo lavabo	4423 Geo lavabo	4424 Geo lavabo	4425 Geo lavabo
			
4426 Geo lavabo			

Integra

Ürün Kodu	Montaj Kodu	Ürün Açıklamaları	Gövde/Kapak Malzemesi	Satış Fiyatı (TL)*	Montaj Fiyatı (TL)*
YENİ ÜRETİM Lavabo dolabı, tek çekmeceli, etajerli lavabolu, 60 cm					
61900	3000	Gövde: Bambu Kapak : Parlak beyaz	MDF-Lam/Termoform	3.000	145
61901	3000	Gövde: Metalik ceviz Kapak : Kaşmir	MDF-Lam/Termoform	3.000	145
61902	3000	Gövde: Kumtaşı Kapak : Gri akçaağaç	MDF-Lam/Termoform	3.000	145
		GxDxY 56,6x44,65x48,4 cm 7055B003-0001 Integra seramik lavabo dahildir. Sifon alt grubu ve süzgeç ürüne dahildir.			
YENİ ÜRETİM Lavabo dolabı, tek çekmeceli, etajerli lavabolu, 80 cm					
61903	3000	Gövde: Bambu Kapak : Parlak beyaz	MDF-Lam/Termoform	3.300	145
61904	3000	Gövde: Metalik ceviz Kapak : Kaşmir	MDF-Lam/Termoform	3.300	145
61905	3000	Gövde: Kumtaşı Kapak : Gri akçaağaç	MDF-Lam/Termoform	3.300	145
		GxDxY 76,3x44,65x48,4 cm 7056B003-0001 Integra seramik lavabo dahildir. Sifon alt grubu ve süzgeç ürüne dahildir.			
YENİ ÜRETİM Lavabo dolabı, tek çekmeceli, etajerli lavabolu, 100 cm					
61906	3000	Gövde: Bambu Kapak : Parlak beyaz	MDF-Lam/Termoform	3.600	145
61907	3000	Gövde: Metalik ceviz Kapak : Kaşmir	MDF-Lam/Termoform	3.600	145
61908	3000	Gövde: Kumtaşı Kapak : Gri akçaağaç	MDF-Lam/Termoform	3.600	145
		GxDxY 96,4x44,65x48,4 cm 7057B003-0001 Integra seramik lavabo dahildir. Sifon alt grubu ve süzgeç ürüne dahildir.			

- GxDxY Genişlik, Derinlik, Yüksekliği ifade eder. • Tüm ürünlerin kesin ölçüleri için teknik çizimleri referans alınız. • Tüm mobilyalar 2 yıl garanti kapsamındadır.
- Eczacıbaşı Yapı Gereçleri San. ve Tic. A.Ş.'nin ürünler ve teknik detaylarında değişiklik yapma hakkı saklıdır.
- * Tavsiye edilen azami satış fiyatıdır. Fiyatlara KDV dahil değildir.

Integra

Ürün Kodu	Montaj Kodu	Ürün Açıklamaları	Gövde/Kapak Malzemesi	Satış Fiyatı (TL)*	Montaj Fiyatı (TL)*
YERLİ ÜRETİM Lavabo dolabı, tek çekmeceli, etajerli lavabolu, 120 cm					
61909	3000	Gövde: Bambu Kapak : Parlak beyaz	MDF-Lam/Termoform	4.050	145
61910	3000	Gövde: Metalik ceviz Kapak : Kaşmir	MDF-Lam/Termoform	4.050	145
61911	3000	Gövde: Kumtaşı Kapak : Gri akçaağaç	MDF-Lam/Termoform	4.050	145
		<p>GxDxY 116,5x44,65x48,4 cm 7058B003-0001 Integra seramik lavabo dahildir.</p> <p>Sifon alt grubu ve süzgeç ürüne dahildir.</p>			
YERLİ ÜRETİM Lavabo dolabı, tek çekmeceli, çift hazneli lavabolu, 120 cm					
61912	3000	Gövde: Bambu Kapak : Parlak beyaz	MDF-Lam/Termoform	4.538	145
61913	3000	Gövde: Metalik ceviz Kapak : Kaşmir	MDF-Lam/Termoform	4.538	145
61914	3000	Gövde: Kumtaşı Kapak : Gri akçaağaç	MDF-Lam/Termoform	4.538	145
		<p>GxDxY 116,5x44,65x48,4 cm 7038B003-0001 Integra seramik lavabo dahildir.</p> <p>Sifon alt grubu ve süzgeç ürüne dahildir.</p>			
YERLİ ÜRETİM Lavabo dolabı, tek çekmeceli, tezgah üstü lavabo için, 60 cm, 34 cm derinlik, O-ketim					
61915	3000	Gövde: Bambu Kapak : Parlak beyaz	MDF-Lam/Termoform	2.926	145
61916	3000	Gövde: Metalik ceviz Kapak : Kaşmir	MDF-Lam/Termoform	2.926	145
61917	3000	Gövde: Kumtaşı Kapak : Gri akçaağaç	MDF-Lam/Termoform	2.926	145
		<p>GxDxY 56,7x34x48,4 cm Lavabo ürüne dahil değildir. Uyumlu lavabolar: 4421, 4423</p> <p>Cam tezgah ürüne dahildir. Sifon alt grubu ve süzgeç ürüne dahildir.</p>			

- GxDxY Genişlik, Derinlik, Yüksekliği ifade eder. • Tüm ürünlerin kesin ölçüleri için teknik çizimleri referans alınır. • Tüm mobilyalar 2 yıl garanti kapsamındadır.
- Eczacıbaşı Yapı Gereçleri San. ve Tic. A.Ş.'nin ürünler ve teknik detaylarında değişiklik yapma hakkı saklıdır.
- * Tavsiye edilen azami satış fiyatıdır. Fiyatlara KDV dahil değildir.

Integra

Ürün Kodu	Montaj Kodu	Ürün Açıklamaları	Gövde/Kapak Malzemesi	Satış Fiyatı (TL)*	Montaj Fiyatı (TL)*
YERLİ ÜRETİM Lavabo dolabı, tek çekmeceli, tezgah üstü lavabo için, 80 cm, 34 cm derinlik, O-kesim					
61918	3000	Gövde: Bambu Kapak : Parlak beyaz	MDF-Lam/Termoform	3.076	145
61919	3000	Gövde: Metalik ceviz Kapak : Kaşmir	MDF-Lam/Termoform	3.076	145
61920	3000	Gövde: Kumtaşı Kapak : Gri akçaağaç	MDF-Lam/Termoform	3.076	145
		<p>GxDxY 76,4x34x48,4 cm Lavabo ürüne dahil değildir. Uyumlu lavabolar: 4421, 4423</p> <p>Cam tezgah ürüne dahildir. Sifon alt grubu ve süzgeç ürüne dahildir.</p>			
YERLİ ÜRETİM Lavabo dolabı, tek çekmeceli, tezgah üstü lavabo için, 100 cm, 34 cm derinlik, O-kesim					
61921	3000	Gövde: Bambu Kapak : Parlak beyaz	MDF-Lam/Termoform	3.226	145
61922	3000	Gövde: Metalik ceviz Kapak : Kaşmir	MDF-Lam/Termoform	3.226	145
61923	3000	Gövde: Kumtaşı Kapak : Gri akçaağaç	MDF-Lam/Termoform	3.226	145
		<p>GxDxY 96,5x34x48,4 cm Lavabo ürüne dahil değildir. Uyumlu lavabolar: 4421, 4423</p> <p>Cam tezgah ürüne dahildir. Sifon alt grubu ve süzgeç ürüne dahildir.</p>			
YERLİ ÜRETİM Lavabo dolabı, tek çekmeceli, ortada tezgah üstü lavabo için, 120 cm, 34 cm derinlik, O-kesim					
61924	3000	Gövde: Bambu Kapak : Parlak beyaz	MDF-Lam/Termoform	3.390	145
61925	3000	Gövde: Metalik ceviz Kapak : Kaşmir	MDF-Lam/Termoform	3.390	145
61926	3000	Gövde: Kumtaşı Kapak : Gri akçaağaç	MDF-Lam/Termoform	3.390	145
		<p>GxDxY 116,6x34x48,4 cm Lavabo ürüne dahil değildir. Uyumlu lavabolar: 4421, 4423</p> <p>Cam tezgah ürüne dahildir. Sifon alt grubu ve süzgeç ürüne dahildir.</p>			

- GxDxY Genişlik, Derinlik, Yüksekliği ifade eder. • Tüm ürünlerin kesin ölçüleri için teknik çizimleri referans alınır. • Tüm mobilyalar 2 yıl garanti kapsamındadır.
- Eczacıbaşı Yapı Gereçleri San. ve Tic. A.Ş.'nin ürünler ve teknik detaylarında değişiklik yapma hakkı saklıdır.
- * Tavsiye edilen azami satış fiyatıdır. Fiyatlara KDV dahil değildir.

Integra

Ürün Kodu	Montaj Kodu	Ürün Açıklamaları	Gövde/Kapak Malzemesi	Satış Fiyatı (TL)*	Montaj Fiyatı (TL)*
Yeni Üretim Lavabo dolabı, tek çekmeceli, çift tezgah üstü lavabo için, 120 cm, 34 cm derinlik, O-kesim					
61927	3000	Gövde: Bambu Kapak : Parlak beyaz	MDF-Lam/Termoform	3.390	145
61928	3000	Gövde: Metalik ceviz Kapak : Kaşmir	MDF-Lam/Termoform	3.390	145
61929	3000	Gövde: Kumtaşı Kapak : Gri akçaağaç	MDF-Lam/Termoform	3.390	145
					
Yeni Üretim Lavabo dolabı, tek çekmeceli, tezgah üstü lavabo için, 60 cm, 53 cm derinlik, O-kesim					
61936	3000	Gövde: Bambu Kapak : Parlak beyaz	MDF-Lam/Termoform	2.806	145
61937	3000	Gövde: Metalik ceviz Kapak : Kaşmir	MDF-Lam/Termoform	2.806	145
61938	3000	Gövde: Kumtaşı Kapak : Gri akçaağaç	MDF-Lam/Termoform	2.806	145
					
Yeni Üretim Lavabo dolabı, tek çekmeceli, tezgah üstü lavabo için, 80 cm, 53 cm derinlik, O-kesim					
61939	3000	Gövde: Bambu Kapak : Parlak beyaz	MDF-Lam/Termoform	3.083	145
61940	3000	Gövde: Metalik ceviz Kapak : Kaşmir	MDF-Lam/Termoform	3.083	145
61941	3000	Gövde: Kumtaşı Kapak : Gri akçaağaç	MDF-Lam/Termoform	3.083	145
					

- GxDxY Genişlik, Derinlik, Yüksekliği ifade eder. • Tüm ürünlerin kesin ölçüleri için teknik çizimleri referans alınır. • Tüm mobilyalar 2 yıl garanti kapsamındadır.
- Eczacıbaşı Yapı Gereçleri San. ve Tic. A.Ş.'nin ürünler ve teknik detaylarında değişiklik yapma hakkı saklıdır.
- * Tavsiye edilen azami satış fiyatıdır. Fiyatlara KDV dahil değildir.

Integra

Ürün Kodu	Montaj Kodu	Ürün Açıklamaları	Gövde/Kapak Malzemesi	Satış Fiyatı (TL)*	Montaj Fiyatı (TL)*
YERLİ ÜRETİM Lavabo dolabı, tek çekmeceli, tezgah üstü lavabo için, 100 cm, 53 cm derinlik, O-kesim					
61942	3000	Gövde: Bambu Kapak : Parlak beyaz	MDF-Lam/Termoform	3.390	145
61943	3000	Gövde: Metalik ceviz Kapak : Kaşmir	MDF-Lam/Termoform	3.390	145
61944	3000	Gövde: Kumtaşı Kapak : Gri akçaağaç	MDF-Lam/Termoform	3.390	145
		<p>GxDxY 96,5x53x48,4 cm Lavabo ürüne dahil değildir. Uyumlu lavabolar: 7075, 4434, 4436, 4421, 4423, 4425</p> <p>Cam tezgah ürüne dahildir. Sifon alt grubu ve süzgeç ürüne dahildir.</p>			
YERLİ ÜRETİM Lavabo dolabı, tek çekmeceli, ortada tezgah üstü lavabo için, 120 cm, 53 cm derinlik, O-kesim					
61945	3000	Gövde: Bambu Kapak : Parlak beyaz	MDF-Lam/Termoform	3.728	145
61946	3000	Gövde: Metalik ceviz Kapak : Kaşmir	MDF-Lam/Termoform	3.728	145
61947	3000	Gövde: Kumtaşı Kapak : Gri akçaağaç	MDF-Lam/Termoform	3.728	145
		<p>GxDxY 116,6x53x48,4 cm Lavabo ürüne dahil değildir. Uyumlu lavabolar: 7075, 4434, 4436, 4421, 4423, 4425</p> <p>Cam tezgah ürüne dahildir. Sifon alt grubu ve süzgeç ürüne dahildir.</p>			
YERLİ ÜRETİM Lavabo dolabı, tek çekmeceli, çift tezgah üstü lavabo için, 120 cm, 53 cm derinlik, O-kesim					
61948	3000	Gövde: Bambu Kapak : Parlak beyaz	MDF-Lam/Termoform	3.728	145
61949	3000	Gövde: Metalik ceviz Kapak : Kaşmir	MDF-Lam/Termoform	3.728	145
61950	3000	Gövde: Kumtaşı Kapak : Gri akçaağaç	MDF-Lam/Termoform	3.728	145
		<p>GxDxY 116,6x53x48,4 cm Lavabo ürüne dahil değildir. Uyumlu lavabolar: 7075, 4436, 4421, 4425</p> <p>Cam tezgah ürüne dahildir. Sifon alt grubu ve süzgeç ürüne dahildir.</p>			

• GxDxY Genişlik, Derinlik, Yüksekliği ifade eder. • Tüm ürünlerin kesin ölçüleri için teknik çizimleri referans alınır. • Tüm mobilyalar 2 yıl garanti kapsamındadır.
• Eczacıbaşı Yapı Gereçleri San. ve Tic. A.Ş.'nin ürünler ve teknik detaylarında değişiklik yapma hakkı saklıdır.
* Tavsiye edilen azami satış fiyatıdır. Fiyatlara KDV dahil değildir.

Integra

Ürün Kodu	Montaj Kodu	Ürün Açıklamaları	Gövde/Kapak Malzemesi	Satış Fiyatı (TL)*	Montaj Fiyatı (TL)*
YERLİ ÜRÜN Lavabo dolabı, tek çekmeceli, tezgah üstü lavabo için, 60 cm, 53 cm derinlik, U-kesim					
63630	3000	Gövde: Bambu Kapak : Parlak beyaz	MDF-Lam/Termoform	2.806	145
63631	3000	Gövde: Metalik ceviz Kapak : Kaşmir	MDF-Lam/Termoform	2.806	145
63632	3000	Gövde: Kumtaşı Kapak : Gri akçaağaç	MDF-Lam/Termoform	2.806	145
		<p>GxDxY 56,7x53x48,4 cm Lavabo ürüne dahil değildir. Uyumlu lavabolar: 4431, 4424, 4426, 7076</p> <p>Cam tezgah ürüne dahildir. Sifon alt grubu ve süzgeç ürüne dahildir.</p>			
YERLİ ÜRÜN Lavabo dolabı, tek çekmeceli, tezgah üstü lavabo için, 80 cm, 53 cm derinlik, U-kesim					
63633	3000	Gövde: Bambu Kapak : Parlak beyaz	MDF-Lam/Termoform	3.083	145
63634	3000	Gövde: Metalik ceviz Kapak : Kaşmir	MDF-Lam/Termoform	3.083	145
63635	3000	Gövde: Kumtaşı Kapak : Gri akçaağaç	MDF-Lam/Termoform	3.083	145
		<p>GxDxY 76,4x53x48,4 cm Lavabo ürüne dahil değildir. Uyumlu lavabolar: 4431, 4432, 4424, 4426, 7076, 7077, 7078</p> <p>Cam tezgah ürüne dahildir. Sifon alt grubu ve süzgeç ürüne dahildir.</p>			
YERLİ ÜRÜN Lavabo dolabı, tek çekmeceli, tezgah üstü lavabo için, 100 cm, 53 cm derinlik, U-kesim					
63636	3000	Gövde: Bambu Kapak : Parlak beyaz	MDF-Lam/Termoform	3.390	145
63637	3000	Gövde: Metalik ceviz Kapak : Kaşmir	MDF-Lam/Termoform	3.390	145
63638	3000	Gövde: Kumtaşı Kapak : Gri akçaağaç	MDF-Lam/Termoform	3.390	145
		<p>GxDxY 96,5x53x48,4 cm Lavabo ürüne dahil değildir. Uyumlu lavabolar: 4431, 4432, 4424, 4426, 7076, 7077, 7078</p> <p>Cam tezgah ürüne dahildir. Sifon alt grubu ve süzgeç ürüne dahildir.</p>			

- GxDxY Genişlik, Derinlik, Yüksekliği ifade eder. • Tüm ürünlerin kesin ölçüleri için teknik çizimlere referans alınır. • Tüm mobilyalar 2 yıl garanti kapsamındadır.
- Eczacıbaşı Yapı Gereçleri San. ve Tic. A.Ş.'nin ürünler ve teknik detaylarında değişiklik yapma hakkı saklıdır.
- * Tavsiye edilen azami satış fiyatıdır. Fiyatlara KDV dahil değildir.

Integra

Ürün Kodu	Montaj Kodu	Ürün Açıklamaları	Gövde/Kapak Malzemesi	Satış Fiyatı (TL)*	Montaj Fiyatı (TL)*
YERLİ ÜRETİM Lavabo dolabı, tek çekmeceli, ortada tezgah üstü lavabo için, 120 cm, 53 cm derinlik, U-kesim					
63639	3000	Gövde: Bambu Kapak : Parlak beyaz	MDF-Lam/Termoform	3.728	145
63640	3000	Gövde: Metalik ceviz Kapak : Kaşmir	MDF-Lam/Termoform	3.728	145
63641	3000	Gövde: Kumtaşı Kapak : Gri akçaağaç	MDF-Lam/Termoform	3.728	145
		<p>GxDxY 116,6x53x48,4 cm Lavabo ürüne dahil değildir. Uyumlu lavabolar: 4431, 4432, 4424, 4426, 7076, 7077, 7078</p> <p>Cam tezgah ürüne dahildir. Sifon alt grubu ve süzgeç ürüne dahildir.</p>			
YERLİ ÜRETİM Lavabo dolabı, tek çekmeceli, çift tezgah üstü lavabo için, 120 cm, 53 cm derinlik, U-kesim					
63642	3000	Gövde: Bambu Kapak : Parlak beyaz	MDF-Lam/Termoform	3.728	145
63643	3000	Gövde: Metalik ceviz Kapak : Kaşmir	MDF-Lam/Termoform	3.728	145
63644	3000	Gövde: Kumtaşı Kapak : Gri akçaağaç	MDF-Lam/Termoform	3.728	145
		<p>GxDxY 116,6x53x48,4 cm Lavabo ürüne dahil değildir. Uyumlu lavabolar: 4431, 4424, 7076</p> <p>Cam tezgah ürüne dahildir. Sifon alt grubu ve süzgeç ürüne dahildir.</p>			
YERLİ ÜRETİM Otel ünitesi, etajerli lavabolu, 60 cm					
61957	3000	Gövde: Bambu Kapak : Parlak beyaz	MDF-Lam/Termoform	1.913	145
61958	3000	Gövde: Metalik ceviz Kapak : Kaşmir	MDF-Lam/Termoform	1.913	145
61959	3000	Gövde: Kumtaşı Kapak : Gri akçaağaç	MDF-Lam/Termoform	1.913	145
		<p>GxDxY 56,7x44,7x38,4 cm 7055B003-0001 Integra seramik lavabo dahildir.</p> <p>Sifon alt grubu ve süzgeç ürüne dahildir</p>			

- GxDxY Genişlik, Derinlik, Yüksekliği ifade eder. • Tüm ürünlerin kesin ölçüleri için teknik çizimleri referans alınır. • Tüm mobilyalar 2 yıl garanti kapsamındadır.
- Eczacıbaşı Yapı Gereçleri San. ve Tic. A.Ş.'nin ürünler ve teknik detaylarında değişiklik yapma hakkı saklıdır.
- * Tavsiye edilen azami satış fiyatıdır. Fiyatlara KDV dahil değildir.

Integra

Ürün Kodu	Montaj Kodu	Ürün Açıklamaları	Gövde/Kapak Malzemesi	Satış Fiyatı (TL)*	Montaj Fiyatı (TL)*
YENİ ÜRETİM Otel ünitesi, etajerli lavabolu, 80 cm					
61960	3000	Gövde: Bambu Kapak : Parlak beyaz	MDF-Lam/Termoform	2.100	145
61961	3000	Gövde: Metalik ceviz Kapak : Kaşmir	MDF-Lam/Termoform	2.100	145
61962	3000	Gövde: Kumtaşı Kapak : Gri akçaağaç	MDF-Lam/Termoform	2.100	145
		GxDxY 76,4x44,7x38,4 cm 7056B003-0001 Integra seramik lavabo dahildir. Sifon alt grubu ve süzgeç ürüne dahildir			
YENİ ÜRETİM Otel ünitesi, etajerli lavabolu, 100 cm					
61963	3000	Gövde: Bambu Kapak : Parlak beyaz	MDF-Lam/Termoform	2.326	145
61964	3000	Gövde: Metalik ceviz Kapak : Kaşmir	MDF-Lam/Termoform	2.326	145
61965	3000	Gövde: Kumtaşı Kapak : Gri akçaağaç	MDF-Lam/Termoform	2.326	145
		GxDxY 96,5x44,7x38,4 cm 7057B003-0001 Integra seramik lavabo dahildir. Sifon alt grubu ve süzgeç ürüne dahildir			
YENİ ÜRETİM Otel ünitesi, etajerli lavabolu, 120 cm					
61966	3000	Gövde: Bambu Kapak : Parlak beyaz	MDF-Lam/Termoform	2.550	145
61967	3000	Gövde: Metalik ceviz Kapak : Kaşmir	MDF-Lam/Termoform	2.550	145
61968	3000	Gövde: Kumtaşı Kapak : Gri akçaağaç	MDF-Lam/Termoform	2.550	145
		GxDxY 116,6x44,7x38,4 cm 7058B003-0001 Integra seramik lavabo dahildir. Sifon alt grubu ve süzgeç ürüne dahildir			

- GxDxY Genişlik, Derinlik, Yüksekliği ifade eder. • Tüm ürünlerin kesin ölçüleri için teknik çizimleri referans alınız. • Tüm mobilyalar 2 yıl garanti kapsamındadır.
- Eczacıbaşı Yapı Gereçleri San. ve Tic. A.Ş.'nin ürünler ve teknik detaylarında değişiklik yapma hakkı saklıdır.
- * Tavsiye edilen azami satış fiyatıdır. Fiyatlara KDV dahil değildir.

Integra

Ürün Kodu	Montaj Kodu	Ürün Açıklamaları	Gövde/Kapak Malzemesi	Satış Fiyatı (TL)*	Montaj Fiyatı (TL)*	
VERİLİ ÜRÜN Otel ünitesi, tezgah üstü lavabo için, 60 cm, 53 cm derinlik, O-kesim						
61969	3000	Gövde: Bambu Kapak : Parlak beyaz	MDF-Lam/Termoform	1.966	145	
61970	3000	Gövde: Metalik ceviz Kapak : Kaşmir	MDF-Lam/Termoform	1.966	145	
61971	3000	Gövde: Kumtaşı Kapak : Gri akçaağaç	MDF-Lam/Termoform	1.966	145	
		<p>GxDxY 56,7x53x40 cm Lavabo ürüne dahil değildir. Uyumlu lavabolar: 7075, 4436, 4421, 4423, 4425</p> <p>Cam tezgah ürüne dahildir. Sifon alt grubu ve süzgeç ürüne dahildir.</p>				
VERİLİ ÜRÜN Otel ünitesi, tezgah üstü lavabo için, 80 cm, 53 cm derinlik, O-kesim						
61972	3000	Gövde: Bambu Kapak : Parlak beyaz	MDF-Lam/Termoform	2.160	145	
61973	3000	Gövde: Metalik ceviz Kapak : Kaşmir	MDF-Lam/Termoform	2.160	145	
61974	3000	Gövde: Kumtaşı Kapak : Gri akçaağaç	MDF-Lam/Termoform	2.160	145	
		<p>GxDxY 76,4x53x40 cm Lavabo ürüne dahil değildir. Uyumlu lavabolar: 7075, 4434, 4436, 4421, 4423, 4425</p> <p>Cam tezgah ürüne dahildir. Sifon alt grubu ve süzgeç ürüne dahildir.</p>				

• GxDxY Genişlik, Derinlik, Yüksekliği ifade eder. • Tüm ürünlerin kesin ölçüleri için teknik çizimleri referans alınız. • Tüm mobilyalar 2 yıl garanti kapsamındadır.
• Eczacıbaşı Yapı Gereçleri San. ve Tic. A.Ş.'nin ürünler ve teknik detaylarında değişiklik yapma hakkı saklıdır.
* Tavsiye edilen azami satış fiyatıdır. Fiyatlara KDV dahil değildir.

Integra

Ürün Kodu	Montaj Kodu	Ürün Açıklamaları	Gövde/Kapak Malzemesi	Satış Fiyatı (TL)*	Montaj Fiyatı (TL)*
Yeni Üretim Otel ünitesi, tezgah üstü lavabo için, 100 cm, 53 cm derinlik, O-kesim					
61975	3000	Gövde: Bambu Kapak : Parlak beyaz	MDF-Lam/Termoform	2.340	145
61976	3000	Gövde: Metalik ceviz Kapak : Kaşmir	MDF-Lam/Termoform	2.340	145
61977	3000	Gövde: Kumtaşı Kapak : Gri akçaağaç	MDF-Lam/Termoform	2.340	145
		<p><u>GxDxY 96,5x53x40 cm</u> Lavabo ürüne dahil değildir. Uyumlu lavabolar: 7075, 4434, 4436, 4421, 4423, 4425</p> <p>Cam tezgah ürüne dahildir. Sifon alt grubu ve süzgeç ürüne dahildir.</p>			
Yeni Üretim Otel ünitesi, ortada tezgah üstü lavabo için, 120 cm, 53 cm derinlik, O-kesim					
61978	3000	Gövde: Bambu Kapak : Parlak beyaz	MDF-Lam/Termoform	2.618	145
61979	3000	Gövde: Metalik ceviz Kapak : Kaşmir	MDF-Lam/Termoform	2.618	145
61980	3000	Gövde: Kumtaşı Kapak : Gri akçaağaç	MDF-Lam/Termoform	2.618	145
		<p><u>GxDxY 116,6x53x40 cm</u> Lavabo ürüne dahil değildir. Uyumlu lavabolar: 7075, 4434, 4436, 4421, 4423, 4425</p> <p>Cam tezgah ürüne dahildir. Sifon alt grubu ve süzgeç ürüne dahildir.</p>			

- GxDxY Genişlik, Derinlik, Yüksekliği ifade eder. • Tüm ürünlerin kesin ölçüleri için teknik çizimleri referans alınız. • Tüm mobilyalar 2 yıl garanti kapsamındadır.
- Eczacıbaşı Yapı Gereçleri San. ve Tic. A.Ş'nin ürünler ve teknik detaylarında değişiklik yapma hakkı saklıdır.
- * Tavsiye edilen azami satış fiyatıdır. Fiyatlara KDV dahil değildir.

Integra

Ürün Kodu	Montaj Kodu	Ürün Açıklamaları	Gövde/Kapak Malzemesi	Satış Fiyatı (TL)*	Montaj Fiyatı (TL)*
VERİLİ ÜNİTE Otel ünitesi, tezgah üstü lavabo için, 60 cm, 53 cm derinlik, U-kesim					
63645	3000	Gövde: Bambu Kapak : Parlak beyaz	MDF-Lam/Termoform	1.966	145
63646	3000	Gövde: Metalik ceviz Kapak : Kaşmir	MDF-Lam/Termoform	1.966	145
63647	3000	Gövde: Kumtaşı Kapak : Gri akçaağaç	MDF-Lam/Termoform	1.966	145
		<u>GxDxY 56,7x53x40 cm</u> Lavabo ürüne dahil değildir. Uyumlu lavabolar: 4431, 4424, 4426, 7076			
		Cam tezgah ürüne dahildir. Sifon alt grubu ve süzgeç ürüne dahildir.			
VERİLİ ÜNİTE Otel ünitesi, tezgah üstü lavabo için, 80 cm, 53 cm derinlik, U-kesim					
63648	3000	Gövde: Bambu Kapak : Parlak beyaz	MDF-Lam/Termoform	2.160	145
63649	3000	Gövde: Metalik ceviz Kapak : Kaşmir	MDF-Lam/Termoform	2.160	145
63650	3000	Gövde: Kumtaşı Kapak : Gri akçaağaç	MDF-Lam/Termoform	2.160	145
		<u>GxDxY 76,4x53x40 cm</u> Lavabo ürüne dahil değildir. Uyumlu lavabolar: 4431, 4432, 4424, 4426, 7076, 7077, 7078			
		Cam tezgah ürüne dahildir. Sifon alt grubu ve süzgeç ürüne dahildir.			

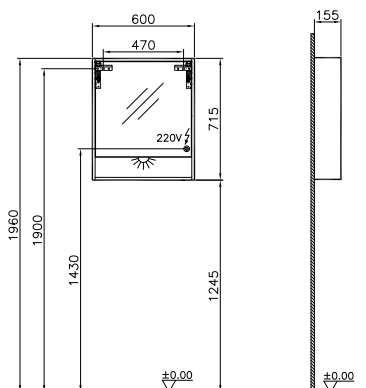
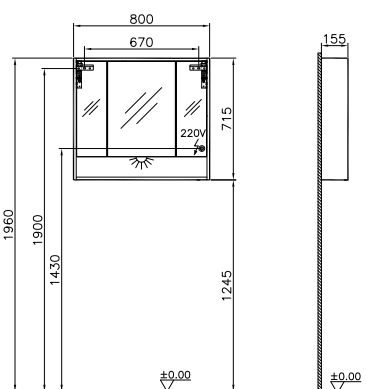
• GxDxY Genişlik, Derinlik, Yüksekliği ifade eder. • Tüm ürünlerin kesin ölçüleri için teknik çizimleri referans alınız. • Tüm mobilyalar 2 yıl garanti kapsamındadır.
• Eczacıbaşı Yapı Gereçleri San. ve Tic. A.Ş.'nin ürünler ve teknik detaylarında değişiklik yapma hakkı saklıdır.
* Tavsiye edilen azami satış fiyatıdır. Fiyatlara KDV dahil değildir.

Integra


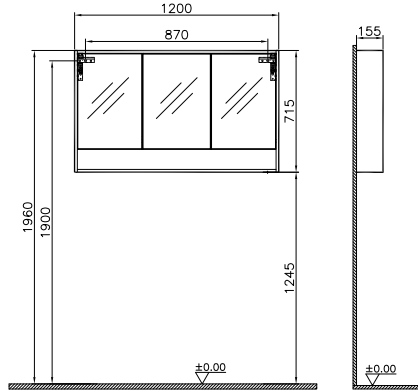
Ürün Kodu	Montaj Kodu	Ürün Açıklamaları	Gövde/Kapak Malzemesi	Satış Fiyatı (TL)*	Montaj Fiyatı (TL)*
VERİLİ ÜRETİM Otel ünitesi, tezgah üstü lavabo için, 100 cm, 53 cm derinlik, U-kesim					
63651	3000	Gövde: Bambu Kapak : Parlak beyaz	MDF-Lam/Termoform	2.340	145
63652	3000	Gövde: Metalik ceviz Kapak : Kaşmir	MDF-Lam/Termoform	2.340	145
63653	3000	Gövde: Kumtaşı Kapak : Gri akçaağaç	MDF-Lam/Termoform	2.340	145
		<u>GxDxY 96,5x53x40 cm</u> Lavabo ürüne dahil değildir. Uyumlu lavabolar: 4431, 4432, 4424, 4426, 7076, 7077, 7078 Cam tezgah ürüne dahildir. Sifon alt grubu ve süzgeç ürüne dahildir.			
VERİLİ ÜRETİM Otel ünitesi, ortada tezgah üstü lavabo için, 120 cm, 53 cm derinlik, U-kesim					
63654	3000	Gövde: Bambu Kapak : Parlak beyaz	MDF-Lam/Termoform	2.618	145
63655	3000	Gövde: Metalik ceviz Kapak : Kaşmir	MDF-Lam/Termoform	2.618	145
63656	3000	Gövde: Kumtaşı Kapak : Gri akçaağaç	MDF-Lam/Termoform	2.618	145
		<u>GxDxY 116,6x53x40 cm</u> Lavabo ürüne dahil değildir. Uyumlu lavabolar: 4431, 4432, 4424, 4426, 7076, 7077, 7078 Cam tezgah ürüne dahildir. Sifon alt grubu ve süzgeç ürüne dahildir.			

- GxDxY Genişlik, Derinlik, Yüksekliği ifade eder. • Tüm ürünlerin kesin ölçüleri için teknik çizimleri referans alınız. • Tüm mobilyalar 2 yıl garanti kapsamındadır.
- Eczacıbaşı Yapı Gereçleri San. ve Tic. A.Ş.'nin ürünler ve teknik detaylarında değişiklik yapma hakkı saklıdır.
- * Tavsiye edilen azami satış fiyatıdır. Fiyatlara KDV dahil değildir.

Integra

Ürün Kodu	Montaj Kodu	Ürün Açıklamaları	Gövde/Kapak Malzemesi	Satış Fiyatı (TL)*	Montaj Fiyatı (TL)*
Aydınlatmalı dolaplı ayna, 60 cm					
61987	3010	Bambu/Sol	MDF-Lam/-	2.776	55
61988	3010	Metalik ceviz/Sol	MDF-Lam/-	2.776	55
61989	3010	Kumtaşı/Sol	MDF-Lam/-	2.776	55
61990	3010	Bambu/Sağ	MDF-Lam/-	2.776	55
61991	3010	Metalik ceviz/Sağ	MDF-Lam/-	2.776	55
61992	3010	GKumtaşı/Sağ	MDF-Lam/-	2.776	55
		GxDxY 60x15,6x71,6 cm			
		LED aydınlatmalıdır. 3000 K Dokunmatik sensör aynanın sağ altında bulunur.			
					
Aydınlatmalı dolaplı ayna, 80 cm					
61993	3010	Bambu	MDF-Lam/-	3.016	55
61994	3010	Metalik ceviz	MDF-Lam/-	3.016	55
61995	3010	Kumtaşı	MDF-Lam/-	3.016	55
		GxDxY 80x15,6x71,6 cm			
		LED aydınlatmalıdır. 3000 K Dokunmatik sensör aynanın sağ altında bulunur.			
					

Integra

Ürün Kodu	Montaj Kodu	Ürün Açıklamaları	Gövde/Kapak Malzemesi	Satış Fiyatı (TL)*	Montaj Fiyatı (TL)*
Yeni Üretim Aydınlatmalı dolaplı ayna, 100 cm					
61996	3010	Bambu	MDF-Lam/-	3.376	55
61997	3010	Metalik ceviz	MDF-Lam/-	3.376	55
61998	3010	Kumtaşı	MDF-Lam/-	3.376	55
		<p>GxDxY 100x15,6x71,6 cm</p> <p>LED aydınlatmalıdır. 3000 K Dokunmatik sensör aynanın sağ altında bulunur.</p>			
Yeni Üretim Aydınlatmalı dolaplı ayna, 120 cm					
61999	3010	Bambu	MDF-Lam/-	3.600	55
62000	3010	Metalik ceviz	MDF-Lam/-	3.600	55
62001	3010	Kumtaşı	MDF-Lam/-	3.600	55
		<p>GxDxY 120x15,6x71,6 cm</p> <p>LED aydınlatmalıdır. 3000 K Dokunmatik sensör aynanın sağ altında bulunur.</p>			

- GxDxY Genişlik, Derinlik, Yüksekliği ifade eder. • Tüm ürünlerin kesin ölçüleri için teknik çizimleri referans alınız. • Tüm mobilyalar 2 yıl garanti kapsamındadır.
- Eczacıbaşı Yapı Gereçleri San. ve Tic. A.Ş'nin ürünler ve teknik detaylarında değişiklik yapma hakkı saklıdır.
- * Tavsiye edilen azami satış fiyatıdır. Fiyatlara KDV dahil değildir.

Integra

Ürün Kodu	Montaj Kodu	Ürün Açıklamaları	Gövde/Kapak Malzemesi	Satış Fiyatı (TL)*	Montaj Fiyatı (TL)*
Boy dolabı, çamaşır sepetli, 40 cm					
62002	5150	Gövde: Bambu Kapak : Parlak beyaz/Sol	MDF-Lam/Termoform	2.888	65
62003	5150	Gövde: Metalik ceviz Kapak : Kaşmir/Sol	MDF-Lam/Termoform	2.888	65
62004	5150	Gövde: Kumtaşı Kapak : Gri akçaağaçı/Sol	MDF-Lam/Termoform	2.888	65
62005	5150	Gövde: Bambu Kapak : Parlak beyaz/Sağ	MDF-Lam/Termoform	2.888	65
62006	5150	Gövde: Metalik ceviz Kapak : Kaşmir/Sağ	MDF-Lam/Termoform	2.888	65
62007	5150	Gövde: Kumtaşı Kapak : Gri akçaağaçı/Sağ	MDF-Lam/Termoform	2.888	65
		GxDxY 40x36x155 cm Siyah tel çamaşır sepeti dahildir.			
Boy dolabı, 40 cm					
62008	5150	Gövde: Bambu Kapak : Parlak beyaz/Sol	MDF-Lam/Termoform	2.626	65
62009	5150	Gövde: Metalik ceviz Kapak : Kaşmir/Sol	MDF-Lam/Termoform	2.626	65
62010	5150	Gövde: Kumtaşı Kapak : Gri akçaağaçı/Sol	MDF-Lam/Termoform	2.626	65
62011	5150	Gövde: Bambu Kapak : Parlak beyaz/Sağ	MDF-Lam/Termoform	2.626	65
62012	5150	Gövde: Metalik ceviz Kapak : Kaşmir/Sağ	MDF-Lam/Termoform	2.626	65
62013	5150	Gövde: Kumtaşı Kapak : Gri akçaağaçı/Sağ	MDF-Lam/Termoform	2.626	65
		GxDxY 40x36x155 cm			


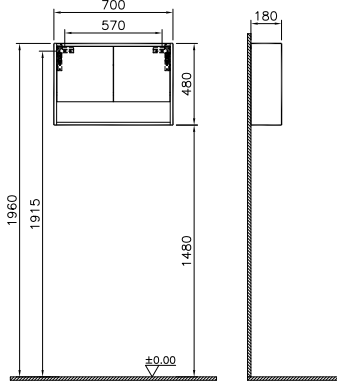


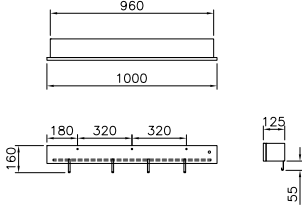


- GxDxY Genişlik, Derinlik, Yüksekliği ifade eder. • Tüm ürünlerin kesin ölçüleri için teknik çizimleri referans alınız. • Tüm mobilyalar 2 yıl garanti kapsamındadır.
- Eczacıbaşı Yapı Gereçleri San. ve Tic. A.Ş'nin ürünler ve teknik detaylarında değişiklik yapma hakkı saklıdır.
- * Tavsiye edilen azami satış fiyatıdır. Fiyatlara KDV dahil değildir.

Integra

Ürün Kodu	Montaj Kodu	Ürün Açıklamaları	Gövde/Kapak Malzemesi	Satış Fiyatı (TL)*	Montaj Fiyatı (TL)*
Dar boy dolabı, 50 cm					
62014	5150	Gövde: Bambu Kapak : Parlak beyaz/Sol	MDF-Lam/Termoform	2.250	65
62015	5150	Gövde: Metalik ceviz Kapak : Kaşmir/Sol	MDF-Lam/Termoform	2.250	65
62016	5150	Gövde: Kumtaşı Kapak : Gri akçaağaçı/Sol	MDF-Lam/Termoform	2.250	65
62017	5150	Gövde: Bambu Kapak : Parlak beyaz/Sağ	MDF-Lam/Termoform	2.250	65
62018	5150	Gövde: Metalik ceviz Kapak : Kaşmir/Sağ	MDF-Lam/Termoform	2.250	65
62019	5150	Gövde: Kumtaşı Kapak : Gri akçaağaçı/Sağ	MDF-Lam/Termoform	2.250	65
		GxDxY 50x25x155 cm			
Temizlik dolabı, 50 cm					
62020	5150	Gövde: Bambu Kapak : Parlak beyaz/Sol	MDF-Lam/Termoform	3.150	65
62021	5150	Gövde: Metalik ceviz Kapak : Kaşmir/Sol	MDF-Lam/Termoform	3.150	65
62022	5150	Gövde: Kumtaşı Kapak : Gri akçaağaçı/Sol	MDF-Lam/Termoform	3.150	65
62023	5150	Gövde: Bambu Kapak : Parlak beyaz/Sağ	MDF-Lam/Termoform	3.150	65
62024	5150	Gövde: Metalik ceviz Kapak : Kaşmir/Sağ	MDF-Lam/Termoform	3.150	65
62025	5150	Gövde: Kumtaşı Kapak : Gri akçaağaçı/Sağ	MDF-Lam/Termoform	3.150	65
		GxDxY 51,2x33x160 cm			
		1 mop askısı, 1 bez askısı, siyah tel sepet raflar, 1 adet taban tepsisi yer almaktadır. Dolap içi havalandırmayı sağlayan menfez bulunmaktadır.			

- GxDxY Genişlik, Derinlik, Yüksekliği ifade eder. • Tüm ürünlerin kesin ölçüleri için teknik çizimleri referans alınız. • Tüm mobilyalar 2 yıl garanti kapsamındadır.
- Eczacıbaşı Yapı Gereçleri San. ve Tic. A.Ş.'nin ürünler ve teknik detaylarında değişiklik yapma hakkı saklıdır.
- * Tavsiye edilen azami satış fiyatıdır. Fiyatlara KDV dahil değildir.


Integra

Ürün Kodu	Montaj Kodu	Ürün Açıklamaları	Gövde/Kapak Malzemesi	Satış Fiyatı (TL)*	Montaj Fiyatı (TL)*
YERLİ ÜRETİM Üst dolap, 70 cm					
62026	5150	Gövde: Bambu Kapak : Parlak beyaz	MDF-Lam/Termoform	1.876	65
62027	5150	Gövde: Kaşmir Kapak : Metalik ceviz	MDF-Lam/Termoform	1.876	65
62028	5150	Gövde: Gri akçaağaç Kapak : Kumtaşı	MDF-Lam/Termoform	1.876	65
			GxDxY 70x18x48 cm		
					
YERLİ ÜRETİM Aydınlatmalı duvar rafı, 80 cm					
62029	5340	Bambu	MDF-Lam/-	1.126	25
62030	5340	Metalik ceviz	MDF-Lam/-	1.126	25
62031	5340	Kumtaşı	MDF-Lam/-	1.126	25
			GxDxY 80x12,6x10,5 cm		
			LED aydınlatmalıdır. 3000 K Dokunmatik sensör rafın sağ altında bulunur. Havlu asmak için kullanılacak 4 metal askı içerir.		
62324	5340	Havluluk		226	25
			Lavabo dolapları ve otel üniteleriyle kullanıma uygundur. 34 cm derinliğe sahip lavabo dolaplarıyla kullanılamaz.		

• GxDxY Genişlik, Derinlik, Yüksekliği ifade eder. • Tüm ürünlerin kesin ölçüleri için teknik çizimleri referans alınız. • Tüm mobilyalar 2 yıl garanti kapsamındadır. • Eczacıbaşı Yapı Gereçleri San. ve Tic. A.Ş.'nin ürünler ve teknik detaylarında değişiklik yapma hakkı saklıdır. * Tavsiye edilen azami satış fiyatıdır. Fiyatlara KDV dahil değildir.

Integra

Integra için Enerji Verimlilik Sınıflandırması



Folda



TERMOFORM



PARLAK BEYAZ



MEŞE



CEVİZ



GRI MEŞE



HAREKET
SENSÖRÜ



İÇ AYDINLATMA



YAVAŞ KAPANIR



TAM AÇILIR



CAM RAFLAR

Folda

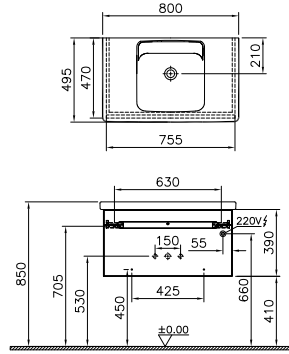
Ürün Kodu	Montaj Kodu	Ürün Açıklamaları	Gövde/Kapak Malzemesi	Satış Fiyatı (TL)*	Montaj Fiyatı (TL)*
YERLİ ÜRETİM Lavabo dolabı, seramik etajer lavabolu, 80 cm					
61015	3000	Parlak beyaz	Termoform/Termoform	3.194	145
61016	3000	Meşe	Termoform/Termoform	3.194	145
61017	3000	Ceviz	Termoform/Termoform	3.194	145
61018*	3000	Gri meşe	Termoform/Termoform	3.194	145



***1 Nisan 2019 tarihi itibarıyla satış hattından kaldırılacaktır.**

GxDxY 80x50x43 cm
5246B003-0001 seramik
lavabo dahildir.

Sifon alt grubu ve süzgeç
ürüne dahildir. Çekmece içi
sifon oyuğu bulunmaz.
Lavabo dolabının içinde LED
aydınlatma mevcuttur.
LED otomatik sensör ile
açılır-kapanır.



YERLİ ÜRETİM Lavabo dolabı, seramik etajer lavabolu, 100 cm

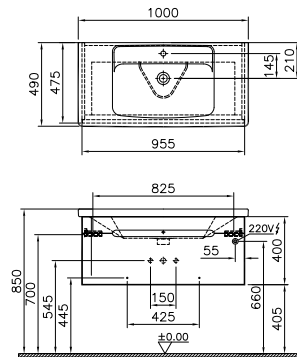
61019	3000	Parlak beyaz	Termoform/Termoform	4.021	145
61020	3000	Meşe	Termoform/Termoform	4.021	145
61021	3000	Ceviz	Termoform/Termoform	4.021	145
61022*	3000	Gri meşe	Termoform/Termoform	4.021	145



***1 Nisan 2019 tarihi itibarıyla satış hattından kaldırılacaktır.**

GxDxY 100x50x43 cm
5233B003-0001 seramik
lavabo dahildir.

Sifon alt grubu ve süzgeç
ürüne dahildir. Çekmece içi
sifon oyuğu bulunmaz.
Lavabo dolabının içinde LED
aydınlatma mevcuttur.
LED otomatik sensör ile
açılır-kapanır.



- GxDxY Genişlik, Derinlik, Yüksekliği ifade eder. • Armatür fiyata dahil değildir. • Tüm mobilyalar 2 yıl garanti kapsamındadır. • Tüm ürünlerin kesin ölçüleri için teknik çizimleri referans alınız.
- Eczacıbaşı Yapı Gereçleri San. ve Tic. A.Ş.'nin ürünler ve teknik detaylarında değişiklik yapma hakkı saklıdır.
- * Tavsiye edilen azami satış fiyatıdır. Fiyatlara KDV dahil değildir.

Folda

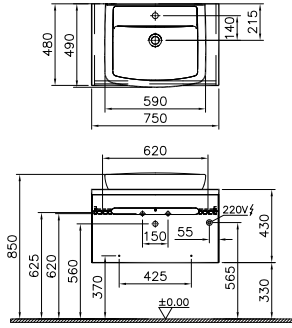
Ürün Kodu	Montaj Kodu	Ürün Açıklamaları	Gövde/Kapak Malzemesi	Satış Fiyatı (TL)*	Montaj Fiyatı (TL)*
YERLİ ÜRETİM Lavabo dolabı, tezgah üstü lavabolu, 80 cm					
61023	3000	Parlak beyaz	Termoform/Termoform	2.938	145
61024	3000	Meşe	Termoform/Termoform	2.938	145
61025	3000	Ceviz	Termoform/Termoform	2.938	145
61026*	3000	Gri meşe	Termoform/Termoform	2.938	145



***1 Nisan 2019 tarihi itibariyle satış hattından kaldırılacaktır.**

GxDxY 75x50x43 cm
5276B003-0861 seramik
lavabo dahildir.

Sifon alt grubu ve süzgeç
ürüne dahildir. Çekmece içi
sifon oyuğu bulunmaz.
Lavabo dolabının içinde LED
aydınlatma mevcuttur.
LED otomatik sensör ile
açılır-kapanır.



YERLİ ÜRETİM Lavabo dolabı, tezgah üstü lavabolu, 100 cm

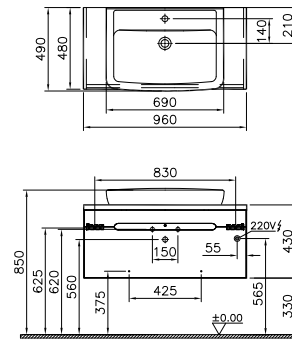
61027	3000	Parlak beyaz	Termoform/Termoform	3.379	145
61028	3000	Meşe	Termoform/Termoform	3.379	145
61029	3000	Ceviz	Termoform/Termoform	3.379	145
61030*	3000	Gri meşe	Termoform/Termoform	3.379	145



***1 Nisan 2019 tarihi itibariyle satış hattından kaldırılacaktır.**

GxDxY 95x50x43 cm
5278B003-0861 lavabo
dahildir.

Sifon alt grubu ve süzgeç
ürüne dahildir. Çekmece içi
sifon oyuğu bulunmaz.
Lavabo dolabının içinde LED
aydınlatma mevcuttur.
LED otomatik sensör ile
açılır-kapanır.



- GxDxY Genişlik, Derinlik, Yüksekliği ifade eder. • Armatür fiyata dahil değildir. • Tüm mobilyalar 2 yıl garanti kapsamındadır. • Tüm ürünlerin kesin ölçüleri için teknik çizimleri referans alınız.
- Eczacıbaşı Yapı Gereçleri San. ve Tic. A.Ş.'nin ürünler ve teknik detaylarında değişiklik yapma hakkı saklıdır.
- * Tavsiye edilen azami satış fiyatıdır. Fiyatlara KDV dahil değildir.

Folda

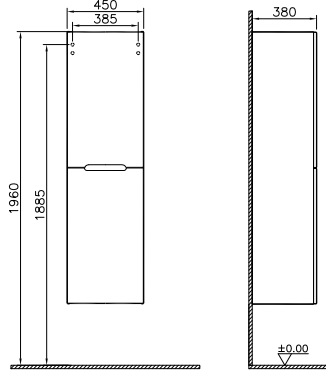
Ürün Kodu	Montaj Kodu	Ürün Açıklamaları	Gövde/Kapak Malzemesi	Satış Fiyatı (TL)*	Montaj Fiyatı (TL)*
VERİLİ ÜRÜNLER Boy dolabı, 45 cm					
53005	5150	Parlak beyaz/Sol	Termoform/Termoform	2.857	65
53010	5150	Meşe/Sol	Termoform/Termoform	2.857	65
55476	5150	Ceviz/Sol	Termoform/Termoform	2.857	65
61031*	5150	Gri meşe/Sol	Termoform/Termoform	2.857	65
54298	5150	Parlak beyaz/Sağ	Termoform/Termoform	2.857	65
54299	5150	Meşe/Sağ	Termoform/Termoform	2.857	65
55478	5150	Ceviz/Sağ	Termoform/Termoform	2.857	65
61032 *	5150	Gri meşe/Sağ	Termoform/Termoform	2.857	65




***1 Nisan 2019 tarihi itibariyle satış hattından kaldırılacaktır.**

GxDxY 45x36x160 cm

1 adet sabit, 4 adet modüler cam raf bulunur.




Folda için Enerji Verimlilik Sınıflandırması



Ecora





TERMOFORM



PARLAK BEYAZ



ALTIN KIRAZ



HAREKET
SENSÖRÜ



AMBIYANS
LED AYDINLATMA



YAVAŞ KAPANIR


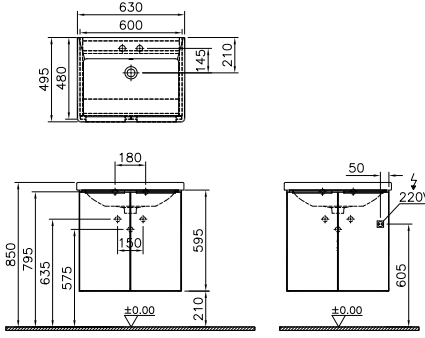

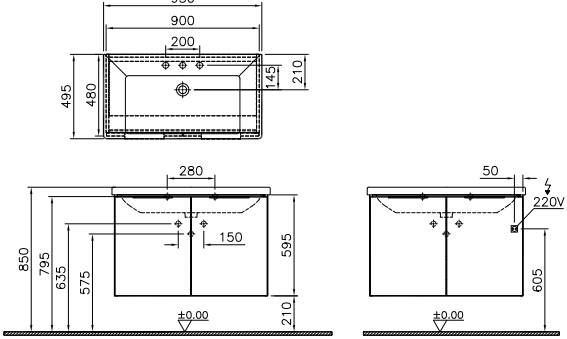

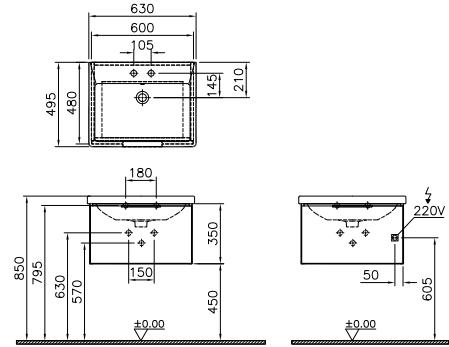


TAM AÇILIR



CAM RAFLAR

Ecora Ecora Serisi 1 Nisan 2019 tarihi itibariyle satış hattından kaldırılacaktır.

Ürün Kodu	Montaj Kodu	Ürün Açıklamaları	Gövde/Kapak Malzemesi	Satış Fiyatı (TL)*	Montaj Fiyatı (TL)*	
YERLİ ÜRÜN Lavabo dolabı, kapaklı, seramik lavabolu, 60 cm						
60900	3000	Parlak beyaz	MDF-Lam/Termoform	3.042	145	
60901	3000	Altın kiraz	MDF-Lam/Termoform	3.042	145	
		 <p>GxDxY 63x49,5x59,5 cm 5900B003-1468 seramik lavabo dahildir.</p> <p>Sifon alt grubu ve süzgeç ürüne dahildir. Lavabonun altında LED aydınlatma mevcuttur. LED otomatik sensör ile açılır-kapanır.</p>				
YERLİ ÜRÜN Lavabo dolabı, kapaklı, seramik lavabolu, 90 cm						
60902	3000	Parlak beyaz	MDF-Lam/Termoform	3.323	145	
60903	3000	Altın kiraz	MDF-Lam/Termoform	3.323	145	
		 <p>GxDxY 93x49,5x59,5 cm 5901B003-1473 seramik lavabo dahildir.</p> <p>Sifon alt grubu ve süzgeç ürüne dahildir. Lavabonun altında LED aydınlatma mevcuttur. LED otomatik sensör ile açılır-kapanır.</p>				
YERLİ ÜRÜN Lavabo dolabı, tek çekmeceli, seramik lavabolu, 60 cm						
60904	3000	Parlak beyaz	MDF-Lam/Termoform	3.218	145	
60905	3000	Altın kiraz	MDF-Lam/Termoform	3.218	145	
		 <p>GxDxY 63x49,5x40 cm 5900B003-1468 seramik lavabo dahildir.</p> <p>Sifon alt grubu ve süzgeç ürüne dahildir. Lavabonun altında LED aydınlatma mevcuttur. LED otomatik sensör ile açılır-kapanır.</p>				


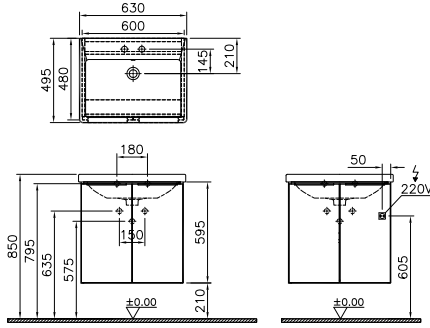

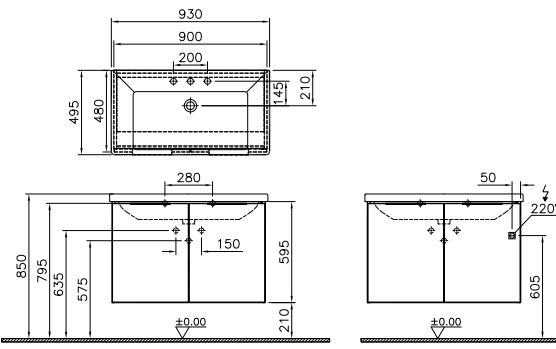

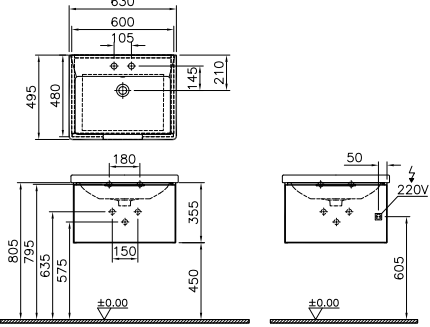
• GxDxY Genişlik, Derinlik, Yüksekliği ifade eder. • Tüm ürünlerin kesin ölçüleri için teknik çizimleri referans alınır. • Tüm mobilyalar 2 yıl garanti kapsamındadır.
• Eczacıbaşı Yapı Gereçleri San. ve Tic. A.Ş.'nin ürünler ve teknik detaylarında değişiklik yapma hakkı saklıdır.
* Tavsiye edilen azami satış fiyatıdır. Fiyatlara KDV dahil değildir.

Ecora Ecora Serisi 1 Nisan 2019 tarihi itibariyle satış hattından kaldırılacaktır.

Ürün Kodu	Montaj Kodu	Ürün Açıklamaları	Gövde/Kapak Malzemesi	Satış Fiyatı (TL)*	Montaj Fiyatı (TL)*
VERİLİ ÜRÜN Lavabo dolabı, tek çekmeceli, seramik lavabolu, 90 cm					
60906	3000	Parlak beyaz	MDF-Lam/Termoform	3.540	145
60907	3000	Altın kiraz	MDF-Lam/Termoform	3.540	145
		<p>GxDxY 93x49,5x40 cm 5901B003-1473 seramik lavabo dahildir.</p> <p>Sifon alt grubu ve süzgeç ürüne dahildir. Lavabonun altında LED aydınlatma mevcuttur. LED otomatik sensör ile açılır-kapanır.</p>			
VERİLİ ÜRÜN Lavabo dolabı, çift çekmeceli, seramik lavabolu, 60 cm					
60908	3000	Parlak beyaz	MDF-Lam/Termoform	4.158	145
60909	3000	Altın kiraz	MDF-Lam/Termoform	4.158	145
		<p>GxDxY 63x49,5x58 cm 5900B003-1468 seramik lavabo dahildir.</p> <p>Sifon alt grubu ve süzgeç ürüne dahildir. Lavabonun altında LED aydınlatma mevcuttur. LED otomatik sensör ile açılır-kapanır.</p>			
VERİLİ ÜRÜN Lavabo dolabı, çift çekmeceli, seramik lavabolu, 90 cm					
60910	3000	Parlak beyaz	MDF-Lam/Termoform	4.655	145
60911	3000	Altın kiraz	MDF-Lam/Termoform	4.655	145
		<p>GxDxY 93x49,5x58 cm 5901B003-1473 seramik lavabo dahildir.</p> <p>Sifon alt grubu ve süzgeç ürüne dahildir. Lavabonun altında LED aydınlatma mevcuttur. LED otomatik sensör ile açılır-kapanır.</p>			

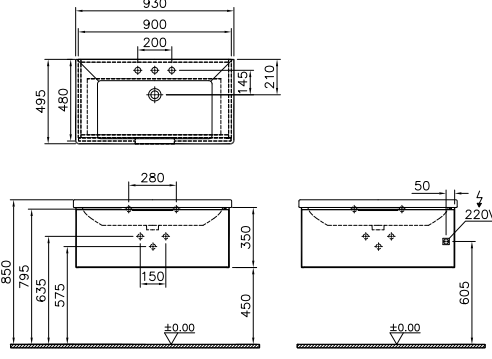


- GxDxY Genişlik, Derinlik, Yüksekliği ifade eder. • Tüm ürünlerin kesin ölçüleri için teknik çizimleri referans alınır. • Tüm mobilyalar 2 yıl garanti kapsamındadır.
- Eczacıbaşı Yapı Gereçleri San. ve Tic. A.Ş'nin ürünler ve teknik detaylarında değişiklik yapma hakkı saklıdır.
- * Tavsiye edilen azami satış fiyatıdır. Fiyatlara KDV dahil değildir.

Ecora Ecora Serisi 1 Nisan 2019 tarihi itibariyle satış hattından kaldırılacaktır.

Ürün Kodu	Montaj Kodu	Ürün Açıklamaları	Gövde/Kapak Malzemesi	Satış Fiyatı (TL)*	Montaj Fiyatı (TL)*
YERLİ ÜRETİM Lavabo dolabı, kapaklı, infinit lavabolu, 60 cm					
60912	3000	Parlak beyaz	MDF-Lam/Termoform	3.956	145
60913	3000	Altın kiraz	MDF-Lam/Termoform	3.956	145
		<p>GxDxY 63x49,5x59,5 cm M58000019001 infinit lavabo dahildir.</p> <p>Clou sifon, sifon alt grubu ve süzgeç ürüne dahildir. Lavabonun altında LED aydınlatma mevcuttur. LED otomatik sensör ile açılır-kapanır.</p>			
YERLİ ÜRETİM Lavabo dolabı, kapaklı, infinit lavabolu, 90 cm					
60914	3000	Parlak beyaz	MDF-Lam/Termoform	4.792	145
60915	3000	Altın kiraz	MDF-Lam/Termoform	4.792	145
		<p>GxDxY 93x49,5x59,5 cm M58000019002 infinit lavabo dahildir.</p> <p>Clou sifon, sifon alt grubu ve süzgeç ürüne dahildir. Lavabonun altında LED aydınlatma mevcuttur. LED otomatik sensör ile açılır-kapanır.</p>			
YERLİ ÜRETİM Lavabo dolabı, tek çekmeceli, infinit lavabolu, 60 cm					
60916	3000	Parlak beyaz	MDF-Lam/Termoform	4.189	145
60917	3000	Altın kiraz	MDF-Lam/Termoform	4.189	145
		<p>GxDxY 63x49,5x40 cm M58000019001 infinit lavabo dahildir.</p> <p>Clou sifon, sifon alt grubu ve süzgeç ürüne dahildir. Lavabonun altında LED aydınlatma mevcuttur. LED otomatik sensör ile açılır-kapanır.</p>			

- GxDxY Genişlik, Derinlik, Yüksekliği ifade eder. • Tüm ürünlerin kesin ölçüleri için teknik çizimleri referans alınır. • Tüm mobilyalar 2 yıl garanti kapsamındadır.
- Eczacıbaşı Yapı Gereçleri San. ve Tic. A.Ş.'nin ürünler ve teknik detaylarında değişiklik yapma hakkı saklıdır.
- * Tavsiye edilen azami satış fiyatıdır. Fiyatlara KDV dahil değildir.

Ecora Ecora Serisi 1 Nisan 2019 tarihi itibariyle satış hattından kaldırılacaktır.

Ürün Kodu	Montaj Kodu	Ürün Açıklamaları	Gövde/Kapak Malzemesi	Satış Fiyatı (TL)*	Montaj Fiyatı (TL)*
YERLİ ÜRETİM Lavabo dolabı, tek çekmeceli, infinit lavabolu, 90 cm					
60918	3000	Parlak beyaz	MDF-Lam/Termoform	5.008	145
60919	3000	Altın kiraz	MDF-Lam/Termoform	5.008	145
		<p>GxDxY 93x49,5x40 cm M58000019002 infinit lavabo dahildir.</p> <p>Clou sifon, sifon alt grubu ve süzgeç ürüne dahildir. Lavabonun altında LED aydınlatma mevcuttur. LED otomatik sensör ile açılır-kapanır.</p>			
YERLİ ÜRETİM Lavabo dolabı, çift çekmeceli, infinit lavabolu, 60 cm					
60920	3000	Parlak beyaz	MDF-Lam/Termoform	4.744	145
60921	3000	Altın kiraz	MDF-Lam/Termoform	4.744	145
		<p>GxDxY 63x49,5x58 cm M58000019001 infinit lavabo dahildir.</p> <p>Clou sifon, sifon alt grubu ve süzgeç ürüne dahildir. Lavabonun altında LED aydınlatma mevcuttur. LED otomatik sensör ile açılır-kapanır.</p>			
YERLİ ÜRETİM Lavabo dolabı, çift çekmeceli, infinit lavabolu, 90 cm					
60922	3000	Parlak beyaz	MDF-Lam/Termoform	5.867	145
60923	3000	Altın kiraz	MDF-Lam/Termoform	5.867	145
		<p>GxDxY 93x49,5x58 cm M58000019002 infinit lavabo dahildir.</p> <p>Clou sifon, sifon alt grubu ve süzgeç ürüne dahildir. Lavabonun altında LED aydınlatma mevcuttur. LED otomatik sensör ile açılır-kapanır.</p>			


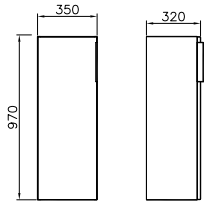

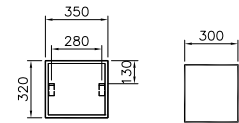

- GxDxY Genişlik, Derinlik, Yüksekliği ifade eder. • Tüm ürünlerin kesin ölçüleri için teknik çizimleri referans alınır. • Tüm mobilyalar 2 yıl garanti kapsamındadır.
- Eczacıbaşı Yapı Gereçleri San. ve Tic. A.Ş.'nin ürünler ve teknik detaylarında değişiklik yapma hakkı saklıdır.
- * Tavsiye edilen azami satış fiyatıdır. Fiyatlara KDV dahil değildir.

Ecora Ecora Serisi 1 Nisan 2019 tarihi itibariyle satış hattından kaldırılacaktır.

Ürün Kodu	Montaj Kodu	Ürün Açıklamaları	Gövde/Kapak Malzemesi	Satış Fiyatı (TL)*	Montaj Fiyatı (TL)*	
VERİLİ ÜRETİM Boy dolabı, tel sepetli, 35 cm						
60924	5150	Parlak beyaz/Sol	MDF-Lam/Termoform	2.729	65	
60925	5150	Altın kiraz/Sol	MDF-Lam/Termoform	2.729	65	
60926	5150	Parlak beyaz/Sağ	MDF-Lam/Termoform	2.729	65	
60927	5150	Altın kiraz/Sağ	MDF-Lam/Termoform	2.729	65	
		 <p>GxDxY 35x31,8x176 cm Tel çamaşır sepeti dahildir.</p>				
VERİLİ ÜRETİM Boy dolabı, 35 cm						
60928	5150	Parlak beyaz/Sol	MDF-Lam/Termoform	2.568	65	
60929	5150	Altın kiraz/Sol	MDF-Lam/Termoform	2.568	65	
60930	5150	Parlak beyaz/Sağ	MDF-Lam/Termoform	2.568	65	
60931	5150	Altın kiraz/Sağ	MDF-Lam/Termoform	2.568	65	
		 <p>GxDxY 35x31,8x176 cm</p>				

- GxDxY Genişlik, Derinlik, Yüksekliği ifade eder. • Tüm ürünlerin kesin ölçüleri için teknik çizimleri referans alınız. • Tüm mobilyalar 2 yıl garanti kapsamındadır.
- Eczacıbaşı Yapı Gereçleri San. ve Tic. A.Ş'nin ürünler ve teknik detaylarında değişiklik yapma hakkı saklıdır.
- * Tavsiye edilen azami satış fiyatıdır. Fiyatlara KDV dahil değildir.

Ecora Ecora Serisi 1 Nisan 2019 tarihi itibariyle satış hattından kaldırılacaktır.

Ürün Kodu	Montaj Kodu	Ürün Açıklamaları	Gövde/Kapak Malzemesi	Satış Fiyatı (TL)*	Montaj Fiyatı (TL)*
Orta boy dolabı, 35 cm					
60932	5150	Parlak beyaz/Sol	MDF-Lam/Termoform	1.926	65
60933	5150	Altın kiraz/Sol	MDF-Lam/Termoform	1.926	65
60934	5150	Parlak beyaz/Sağ	MDF-Lam/Termoform	1.926	65
60935	5150	Altın kiraz/Sağ	MDF-Lam/Termoform	1.926	65
		GxDxY 35x31,8x96 cm			
					
58983	5150	Açık kutu dolap, 35 cm	Termoform	337	65
		GxDxY 35x29,8x32 cm Parlak beyaz			
					
Ecora için Enerji Verimlilik Sınıflandırması					
					

- GxDxY Genişlik, Derinlik, Yüksekliği ifade eder. • Tüm ürünlerin kesin ölçüleri için teknik çizimleri referans alınız. • Tüm mobilyalar 2 yıl garanti kapsamındadır.
- Eczacıbaşı Yapı Gereçleri San. ve Tic. A.Ş.'nin ürünler ve teknik detaylarında değişiklik yapma hakkı saklıdır.
- * Tavsiye edilen azami satış fiyatıdır. Fiyatlara KDV dahil değildir.

D-Light





TERMOFORM



MAT BEYAZ



DOĞAL MEŞE



MAT MOR



MAT VIZON



HAREKET
SENSÖRÜ



AMBIYANS
LED AYDINLATMA



İÇ AYDINLATMA



YAVAŞ KAPANIR




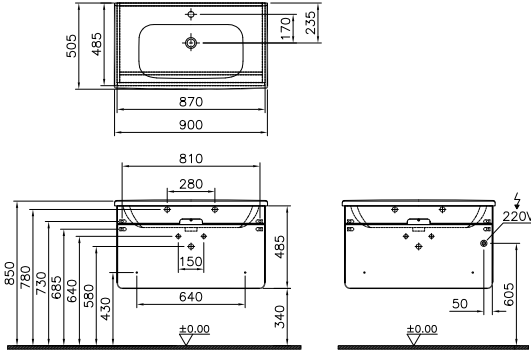

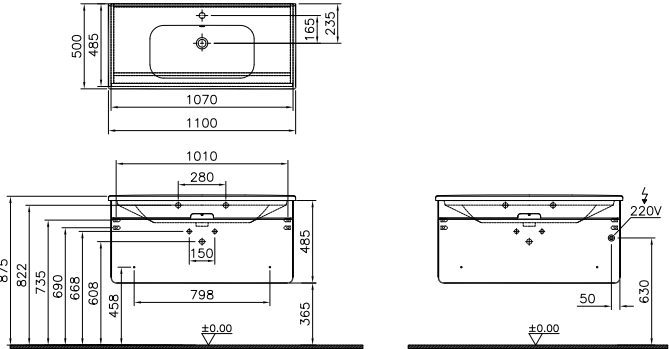
TAM AÇILIR

D-Light

Ürün Kodu	Montaj Kodu	Ürün Açıklamaları	Gövde/Kapak Malzemesi	Satış Fiyatı (TL)*	Montaj Fiyatı (TL)*
YERLİ ÜRETİM Lavabo dolabı, kapaklı, 50 cm					
58127	3000	Gövde: Mat beyaz Kapak : Mat beyaz	Termoform/Termoform	1.830	145
58128	3000	Gövde: Doğal meşe Kapak : Doğal meşe	Termoform/Termoform	1.830	145
58129	3000	Gövde: Mat beyaz Kapak : Mat mor	Termoform/Termoform	1.830	145
58130	3000	Gövde: Mat beyaz Kapak : Mat vizon	Termoform/Termoform	1.830	145
		<p>GxDxY 50x30x50 cm 5922B003-0029 D-Light lavabo dahildir.</p> <p>3000 K Sifon alt grubu ve süzgeç ürüne dahildir. Lavabo dolabının içinde LED aydınlatma mevcuttur. LED otomatik sensör ile açılır-kapanır.</p>			
YERLİ ÜRETİM Lavabo dolabı, çekmeceli, 70 cm					
58131	3000	Gövde: Mat beyaz Kapak : Mat beyaz	Termoform/Termoform	2.561	145
58132	3000	Gövde: Doğal meşe Kapak : Doğal meşe	Termoform/Termoform	2.561	145
58133	3000	Gövde: Mat beyaz Kapak : Mat mor	Termoform/Termoform	2.561	145
58134	3000	Gövde: Mat beyaz Kapak : Mat vizon	Termoform/Termoform	2.561	145
		<p>GxDxY 70x50x50 cm 5919B003-0001 D-Light lavabo dahildir.</p> <p>3000 K Sifon alt grubu ve süzgeç ürüne dahildir. Lavabo dolabının içinde LED aydınlatma mevcuttur. LED otomatik sensör ile açılır-kapanır.</p>			


• GxDxY Genişlik, Derinlik, Yüksekliği ifade eder. • Tüm ürünlerin kesin ölçüleri için teknik çizimleri referans alınır. • Tüm mobilyalar 2 yıl garanti kapsamındadır.
• Eczacıbaşı Yapı Gereçleri San. ve Tic. A.Ş.'nin ürünler ve teknik detaylarında değişiklik yapma hakkı saklıdır.
* Tavsiye edilen azami satış fiyatıdır. Fiyatlara KDV dahil değildir.

D-Light


Ürün Kodu	Montaj Kodu	Ürün Açıklamaları	Gövde/Kapak Malzemesi	Satış Fiyatı (TL)*	Montaj Fiyatı (TL)*
VERİLİ ÜRÜNLER Lavabo dolabı, çekmeceli, 90 cm					
58135 ◆	3000	Gövde: Mat beyaz Kapak : Mat beyaz	Termoform/Termoform	3.010	145
58136 ◆	3000	Gövde: Doğal meşe Kapak : Doğal meşe	Termoform/Termoform	3.010	145
58137	3000	Gövde: Mat beyaz Kapak : Mat mor	Termoform/Termoform	3.010	145
58138	3000	Gövde: Mat beyaz Kapak : Mat vizon	Termoform/Termoform	3.010	145
		<p>GxDxY 90x50x50 cm 5920B003-0001 D-Light lavabo dahildir.</p> <p>3000 K Sifon alt grubu ve süzgeç ürüne dahildir. Lavabo dolabının içinde LED aydınlatma mevcuttur. LED otomatik sensör ile açılır-kapanır.</p>			
VERİLİ ÜRÜNLER Lavabo dolabı, çekmeceli, 110 cm					
58139 ◆	3000	Gövde: Mat beyaz Kapak : Mat beyaz	Termoform/Termoform	3.467	145
58140 ◆	3000	Gövde: Doğal meşe Kapak : Doğal meşe	Termoform/Termoform	3.467	145
58141	3000	Gövde: Mat beyaz Kapak : Mat mor	Termoform/Termoform	3.467	145
58142	3000	Gövde: Mat beyaz Kapak : Mat vizon	Termoform/Termoform	3.467	145
		<p>GxDxY 110x50x50 cm 5921B003-0001 D-Light lavabo dahildir.</p> <p>3000 K Sifon alt grubu ve süzgeç ürüne dahildir. Lavabo dolabının içinde LED aydınlatma mevcuttur. LED otomatik sensör ile açılır-kapanır.</p>			

- GxDxY Genişlik, Derinlik, Yüksekliği ifade eder. • Tüm ürünlerin kesin ölçüleri için teknik çizimleri referans alınır. • Tüm mobilyalar 2 yıl garanti kapsamındadır.
- Eczacıbaşı Yapı Gereçleri San. ve Tic. A.Ş.'nin ürünler ve teknik detaylarında değişiklik yapma hakkı saklıdır.
- * Tavsiye edilen azami satış fiyatıdır. Fiyatlara KDV dahil değildir.

D-Light


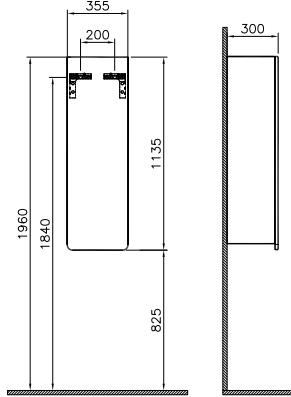

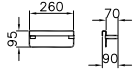

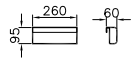
Ürün Kodu	Montaj Kodu	Ürün Açıklamaları	Gövde/Kapak Malzemesi	Satış Fiyatı (TL)*	Montaj Fiyatı (TL)*	
VERLİ ÜRÜN Otel ünite, 70 cm						
58144	3000	Gövde: Mat beyaz Kapak : Mat beyaz	Termoform/Termoform	2.047	145	
58143	3000	Gövde: Doğal meşe Kapak : Doğal meşe	Termoform/Termoform	2.047	145	
		 <p>GxDxY 70x50x43 cm 5919B003-0001 D-Light lavabo dahildir.</p> <p>3000 K Sifon alt grubu ve süzgeç ürüne dahildir. Ünitenin içinde LED aydınlatma mevcuttur. Aydınlatma, sensörlü değildir.</p> 				
VERLİ ÜRÜN Otel ünite, 90 cm						
58146	3000	Gövde: Mat beyaz Kapak : Mat beyaz	Termoform/Termoform	2.408	145	
58145	3000	Gövde: Doğal meşe Kapak : Doğal meşe	Termoform/Termoform	2.408	145	
		 <p>GxDxY 90x50x43 cm 5920B003-0001 D-Light lavabo dahildir.</p> <p>3000 K Sifon alt grubu ve süzgeç ürüne dahildir. Ünitenin içinde LED aydınlatma mevcuttur. Aydınlatma, sensörlü değildir.</p> 				

D-Light

Ürün Kodu	Montaj Kodu	Ürün Açıklamaları	Gövde/Kapak Malzemesi	Satış Fiyatı (TL)*	Montaj Fiyatı (TL)*
Yeni Üretim Otel ünite, 110 cm					
58148	3000	Gövde: Mat beyaz Kapak : Mat beyaz	Termoform/Termoform	2.770	145
58147	3000	Gövde: Doğal meşe Kapak : Doğal meşe	Termoform/Termoform	2.770	145
		GxDxY 110x50x43 cm 5919B003-0001 D-Light lavabo dahildir. 3000 K Sifon alt grubu ve süzgeç ürüne dahildir. Ünitenin içinde LED aydınlatma mevcuttur. Aydınlatma, sensörlü değildir.			
Yeni Üretim Orta ünite, 36 cm					
58149	5150	Gövde: Mat beyaz Kapak : Mat beyaz/Sol	Termoform/Termoform	1.253	65
58150	5150	Gövde: Doğal meşe Kapak : Doğal meşe/Sol	Termoform/Termoform	1.253	65
58151	5150	Gövde: Mat beyaz Kapak : Mat mor/Sol	Termoform/Termoform	1.253	65
58152	5150	Gövde: Mat beyaz Kapak : Mat vizon/Sol	Termoform/Termoform	1.253	65
58153	5150	Gövde: Mat beyaz Kapak : Mat beyaz/Sağ	Termoform/Termoform	1.253	65
58154	5150	Gövde: Doğal meşe Kapak : Doğal meşe/Sağ	Termoform/Termoform	1.253	65
58155	5150	Gövde: Mat beyaz Kapak : Mat mor/Sağ	Termoform/Termoform	1.253	65
58156	5150	Gövde: Mat beyaz Kapak : Mat vizon/Sağ	Termoform/Termoform	1.253	65
		GxDxY 36x30x50 cm			

- GxDxY Genişlik, Derinlik, Yüksekliği ifade eder. • Tüm ürünlerin kesin ölçüleri için teknik çizimleri referans alınız. • Tüm mobilyalar 2 yıl garanti kapsamındadır.
- Eczacıbaşı Yapı Gereçleri San. ve Tic. A.Ş.'nin ürünler ve teknik detaylarında değişiklik yapma hakkı saklıdır.
- * Tavsiye edilen azami satış fiyatıdır. Fiyatlara KDV dahil değildir.


D-Light

Ürün Kodu	Montaj Kodu	Ürün Açıklamaları	Gövde/Kapak Malzemesi	Satış Fiyatı (TL)*	Montaj Fiyatı (TL)*
Boy dolabı, 36 cm					
58157	5150	Gövde: Mat beyaz Kapak : Mat beyaz/Sol	Termoform/Termoform	2.095	65
58158	5150	Gövde: Doğal meşe Kapak : Doğal meşe/Sol	Termoform/Termoform	2.095	65
58159	5150	Gövde: Mat beyaz Kapak : Mat mor/Sol	Termoform/Termoform	2.095	65
58160	5150	Gövde: Mat beyaz Kapak : Mat vizon/Sol	Termoform/Termoform	2.095	65
58161	5150	Gövde: Mat beyaz Kapak : Mat beyaz/Sağ	Termoform/Termoform	2.095	65
58162	5150	Gövde: Doğal meşe Kapak : Doğal meşe/Sağ	Termoform/Termoform	2.095	65
58163	5150	Gövde: Mat beyaz Kapak : Mat mor/Sağ	Termoform/Termoform	2.095	65
58164	5150	Gövde: Mat beyaz Kapak : Mat vizon/Sağ	Termoform/Termoform	2.095	65
			<u>GxDxY 36x30x115 cm</u>		
58165	5340	Tuvalet kağıtlığı		298	25
			Boy dolabı ve orta üniteye monte edilerek kullanılır.		
58166	5340	Havluluk		298	25
			Boy dolabı ve orta üniteye monte edilerek kullanılır.		

• GxDxY Genişlik, Derinlik, Yüksekliği ifade eder. • Tüm ürünlerin kesin ölçüleri için teknik çizimleri referans alınız. • Tüm mobilyalar 2 yıl garanti kapsamındadır.
• Eczacıbaşı Yapı Gereçleri San. ve Tic. A.Ş'nin ürünler ve teknik detaylarında değişiklik yapma hakkı saklıdır.
* Tavsiye edilen azami satış fiyatıdır. Fiyatlara KDV dahil değildir.

D-Light

D-Light için Enerji Verimlilik Sınıflandırması



S50



TERMOFORM



PARLAK BEYAZ



ALTIN KIRAZ


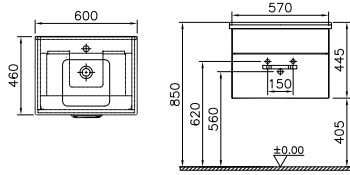

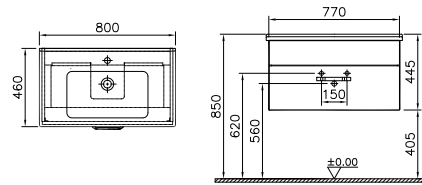

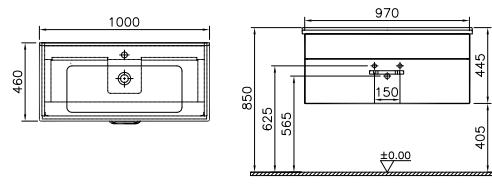


YAVAŞ KAPANIR




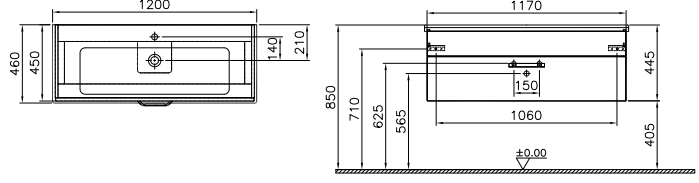

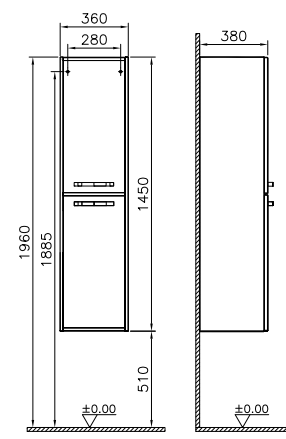
TAM AÇILIR

S50

Ürün Kodu	Montaj Kodu	Ürün Açıklamaları	Gövde/Kapak Malzemesi	Satış Fiyatı (TL)*	Montaj Fiyatı (TL)*
VERİLİ ÜRETİM Lavabo dolabı, 60 cm					
56066	3000	Parlak beyaz	MDF-Lam/Termoform	2.006	145
56067	3000	Altın kiraz	MDF-Lam/Termoform	2.006	145
		<p>GxDxY 60x46x45 cm 5407B003-0001 S50 lavabo dahildir.</p> <p>Çekmece içinde sifon oyuğu bulunmamaktadır. Sifon alt grubu ve süzgeç ürüne dahildir.</p>			
VERİLİ ÜRETİM Lavabo dolabı, 80 cm					
56068	3000	Parlak beyaz	MDF-Lam/Termoform	2.328	145
56069	3000	Altın kiraz	MDF-Lam/Termoform	2.328	145
		<p>GxDxY 80x46x45 cm 5408B003-0001 S50 lavabo dahildir.</p> <p>Çekmece içinde sifon oyuğu bulunmamaktadır. Sifon alt grubu ve süzgeç ürüne dahildir.</p>			
VERİLİ ÜRETİM Lavabo dolabı, 100 cm					
56070	3000	Parlak beyaz	MDF-Lam/Termoform	2.681	145
56071	3000	Altın kiraz	MDF-Lam/Termoform	2.681	145
		<p>GxDxY 100x46x45 cm 5479B003-0001 S50 lavabo dahildir.</p> <p>Çekmece içinde sifon oyuğu bulunmamaktadır. Sifon alt grubu ve süzgeç ürüne dahildir.</p>			

- GxDxY Genişlik, Derinlik, Yüksekliği ifade eder. • Armatür fiyata dahil değildir. • Tüm ürünlerin kesin ölçüleri için teknik çizimleri referans alınız. • Tüm mobilyalar 2 yıl garanti kapsamındadır. • Eczacıbaşı Yapı Gereçleri San. ve Tic. A.Ş.'nin ürünler ve teknik detaylarında değişiklik yapma hakkı saklıdır. • Tavsiye edilen azami satış fiyatıdır. Fiyatlara KDV dahil değildir.

S50

Ürün Kodu	Montaj Kodu	Ürün Açıklamaları	Gövde/Kapak Malzemesi	Satış Fiyatı (TL)*	Montaj Fiyatı (TL)*
YERLİ ÜRETİM Lavabo dolabı, 120 cm					
56072	3000	Parlak beyaz	MDF-Lam/Termoform	3.034	145
56073	3000	Altın kiraz	MDF-Lam/Termoform	3.034	145
		<p>GxDxY 120x46x45 cm 5480B003-0001 S50 lavabo dahildir.</p> <p>Çekmece içinde sifon oyuğu bulunmamaktadır. Sifon alt grubu ve süzgeç ürüne dahildir.</p>			
YERLİ ÜRETİM Boy dolabı, 36 cm					
56078	5150	Parlak beyaz/Sol	MDF-Lam/Termoform	2.215	65
56079	5150	Altın kiraz/Sol	MDF-Lam/Termoform	2.215	65
56080	5150	Parlak beyaz/Sağ	MDF-Lam/Termoform	2.215	65
56081	5150	Altın kiraz/Sağ	MDF-Lam/Termoform	2.215	65
		<p>GxDxY 36x38x145 cm</p> <p>1 adet sabit, 2 adet modüler ahşap raf bulunur.</p>			

S20



TERMOFORM



PARLAK BEYAZ



ALTIN KIRAZ



ARMATÜR
LED AYDINLATMA



YAVAŞ KAPANIR



TAM AÇILIR





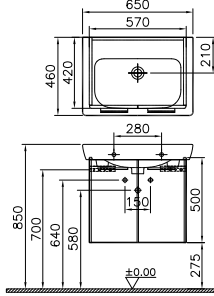


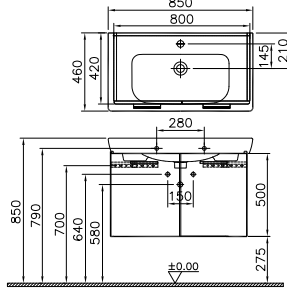
PRİZ

S20

Ürün Kodu	Montaj Kodu	Ürün Açıklamaları	Gövde/Kapak Malzemesi	Satış Fiyatı (TL)*	Montaj Fiyatı (TL)*
Yeni Üretim Lavabo dolabı, tek çekmeceli, 65 cm					
61436	3000	Parlak beyaz	MDF-Lam/Termoform	1.886	145
61437	3000	Altın kiraz	MDF-Lam/Termoform	1.886	145
		 <p>GxDxY 65x46x58 cm 5522B003-0001 S20 lavabo dahildir.</p> <p>Sifon alt grubu ve süzgeç ürüne dahildir.</p>			
Yeni Üretim Lavabo dolabı, tek çekmeceli, 85 cm					
61438	3000	Parlak beyaz	MDF-Lam/Termoform	2.191	145
61439	3000	Altın kiraz	MDF-Lam/Termoform	2.191	145
		 <p>GxDxY 85x46x58 cm 5523B003-0001 S20 lavabo dahildir.</p> <p>Sifon alt grubu ve süzgeç ürüne dahildir.</p>			


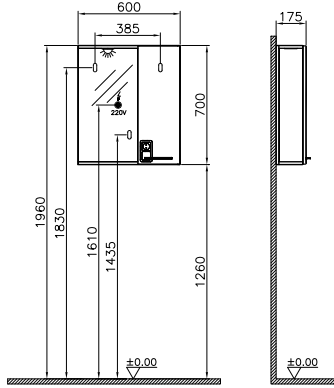


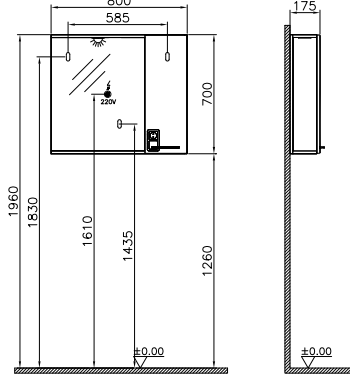

• GxDxY Genişlik, Derinlik, Yüksekliği ifade eder. • Armatür fiyata dahil değildir. • Tüm ürünlerin kesin ölçüleri için teknik çizimleri referans alınız. • Tüm mobilyalar 2 yıl garanti kapsamındadır. • Eczacıbaşı Yapı Gereçleri San. ve Tic. A.Ş.'nin ürünler ve teknik detaylarında değişiklik yapma hakkı saklıdır. • Tavsiye edilen azami satış fiyatıdır. Fiyatlara KDV dahil değildir.

S20

Ürün Kodu	Montaj Kodu	Ürün Açıklamaları	Gövde/Kapak Malzemesi	Satış Fiyatı (TL)*	Montaj Fiyatı (TL)*
VERİTİM Lavabo dolabı, kapaklı, 65 cm					
54782	3000	Parlak beyaz	MDF-Lam/Termoform	1.750	145
54783	3000	Altın kiraz	MDF-Lam/Termoform	1.750	145
		 <p>GxDxY 65x46x58 cm 5522B003-0001 S20 lavabo dahildir.</p> <p>Sifon alt grubu ve süzgeç ürüne dahildir.</p>			
VERİTİM Lavabo dolabı, kapaklı, 85 cm					
54784	3000	Parlak beyaz	MDF-Lam/Termoform	2.023	145
54785	3000	Altın kiraz	MDF-Lam/Termoform	2.023	145
		 <p>GxDxY 85x46x58 cm 5523B003-0001 S20 lavabo dahildir.</p> <p>Sifon alt grubu ve süzgeç ürüne dahildir.</p>			

- GxDxY Genişlik, Derinlik, Yüksekliği ifade eder. • Armatür fiyata dahil değildir. • Tüm ürünlerin kesin ölçüleri için teknik çizimleri referans alınız. • Tüm mobilyalar 2 yıl garanti kapsamındadır. • Eczacıbaşı Yapı Gereçleri San. ve Tic. A.Ş.'nin ürünler ve teknik detaylarında değişiklik yapma hakkı saklıdır.
- * Tavsiye edilen azami satış fiyatıdır. Fiyatlara KDV dahil değildir.

S20

Ürün Kodu	Montaj Kodu	Ürün Açıklamaları	Gövde/Kapak Malzemesi	Satış Fiyatı (TL)*	Montaj Fiyatı (TL)*
Yandan dolaplı ayna, 60 cm					
61444	3010	Parlak beyaz	MDF-Lam/Termoform	1.253	55
61445	3010	Altın kiraz	MDF-Lam/Termoform	1.253	55
		<p>GxDxY 60x17,5x70 cm</p> <p>LED aydınlatmalıdır. Priz kutusu bulunur.</p>			
					
Yandan dolaplı ayna, 80 cm					
61446	3010	Parlak beyaz	MDF-Lam/Termoform	1.284	55
61447	3010	Altın kiraz	MDF-Lam/Termoform	1.284	55
		<p>GxDxY 80x17,5x70 cm</p> <p>LED aydınlatmalıdır. Priz kutusu bulunur.</p>			
					

S20

Ürün Kodu	Montaj Kodu	Ürün Açıklamaları	Gövde/Kapak Malzemesi	Satış Fiyatı (TL)*	Montaj Fiyatı (TL)*
Boy dolabı, 35 cm					
54797	5150	Parlak beyaz/Sol	MDF-Lam/Termoform	2.111	65
54798	5150	Altın kiraz/Sol	MDF-Lam/Termoform	2.111	65
54951	5150	Parlak beyaz/Sağ	MDF-Lam/Termoform	2.111	65
54952	5150	Altın kiraz/Sağ	MDF-Lam/Termoform	2.111	65
		<p>GxDxY 35x35x170 cm</p> <p>1 adet sabit raf, 4 adet modüler ahşap raf bulunur.</p>			
		<p>GxDxY 35x35x170 cm</p> <p>1 adet sabit raf, 4 adet modüler ahşap raf bulunur.</p>			
Boy dolabı, çekmeceli, 35 cm					
54799	5150	Parlak beyaz/Sol	MDF-Lam/Termoform	2.424	65
54801	5150	Altın kiraz/Sol	MDF-Lam/Termoform	2.424	65
54800	5150	Parlak beyaz/Sağ	MDF-Lam/Termoform	2.424	65
54802	5150	Altın kiraz/Sağ	MDF-Lam/Termoform	2.424	65
		<p>GxDxY 35x35x170 cm</p> <p>1 adet sabit raf, 4 adet modüler ahşap raf bulunur.</p>			
		<p>GxDxY 35x35x170 cm</p> <p>1 adet sabit raf, 4 adet modüler ahşap raf bulunur.</p>			



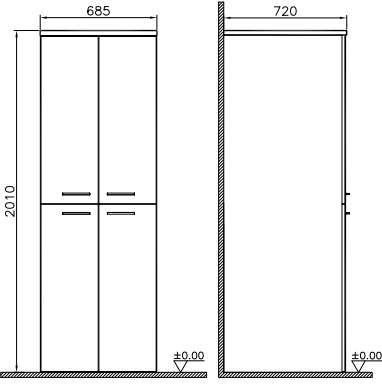

- GxDxY Genişlik, Derinlik, Yüksekliği ifade eder. • Tüm ürünlerin kesin ölçüleri için teknik çizimleri referans alınız. • Tüm mobilyalar 2 yıl garanti kapsamındadır.
- Eczacıbaşı Yapı Gereçleri San. ve Tic. A.Ş.'nin ürünler ve teknik detaylarında değişiklik yapma hakkı saklıdır.
- * Tavsiye edilen azami satış fiyatıdır. Fiyatlara KDV dahil değildir.

S20

Ürün Kodu	Montaj Kodu	Ürün Açıklamaları	Gövde/Kapak Malzemesi	Satış Fiyatı (TL)*	Montaj Fiyatı (TL)*
YERLİ ÜRETİM Üst dolap, 70 cm					
54803	5150	Parlak beyaz	MDF-Lam/Termoform	1.388	65
54804	5150	Altın kiraz	MDF-Lam/Termoform	1.388	65
		GxDxY 70x35x70 cm			
YERLİ ÜRETİM Çamaşır makinesi dolabı, 69 cm					
54805	4730	Parlak beyaz	MDF-Lam/Termoform	1.597	120
54806	4730	Altın kiraz	MDF-Lam/Termoform	1.597	120
		GxDxY 68,5x73x90 cm			
YERLİ ÜRETİM Çamaşır makinesi dolabı U-oyuklu, 69 cm					
54807	4730	Parlak beyaz	MDF-Lam/Termoform	1.597	120
54808	4730	Altın kiraz	MDF-Lam/Termoform	1.597	120
		GxDxY 69x73x90 cm			

- GxDxY Genişlik, Derinlik, Yüksekliği ifade eder. • Tüm ürünlerin kesin ölçüleri için teknik çizimleri referans alınız. • Tüm mobilyalar 2 yıl garanti kapsamındadır.
- Eczacıbaşı Yapı Gereçleri San. ve Tic. A.Ş.'nin ürünler ve teknik detaylarında değişiklik yapma hakkı saklıdır.
- * Tavsiye edilen azami satış fiyatıdır. Fiyatlara KDV dahil değildir.

S20

Ürün Kodu	Montaj Kodu	Ürün Açıklamaları	Gövde/Kapak Malzemesi	Satış Fiyatı (TL)*	Montaj Fiyatı (TL)*
 Çamaşır ve kurutma makinesi dolabı, 69 cm					
54809	4730	Parlak beyaz	MDF-Lam/Termoform	3.034	120
54810	4730	Altın kiraz	MDF-Lam/Termoform	3.034	120
		 GxDxY 69x72x201 cm Ürün demonte olarak gönderilmektedir.			
					

• GxDxY Genişlik, Derinlik, Yüksekliği ifade eder. • Tüm ürünlerin kesin ölçüleri için teknik çizimleri referans alınız. • Tüm mobilyalar 2 yıl garanti kapsamındadır.
• Eczacıbaşı Yapı Gereçleri San. ve Tic. A.Ş.'nin ürünler ve teknik detaylarında değişiklik yapma hakkı saklıdır.
* Tavsiye edilen azami satış fiyatıdır. Fiyatlara KDV dahil değildir.

Demonte Ürünler





Optima Demonte



TERMOFORM/MDF-Lam



PARLAK BEYAZ



AÇIK CEVİZ



ARMATÜR
LED AYDINLATMA



YAVAŞ KAPANIR



TAM AÇILIR


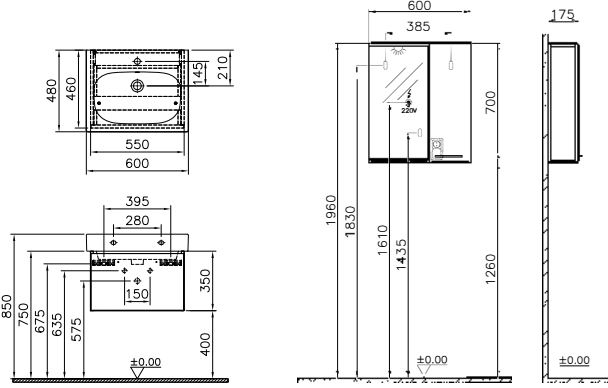


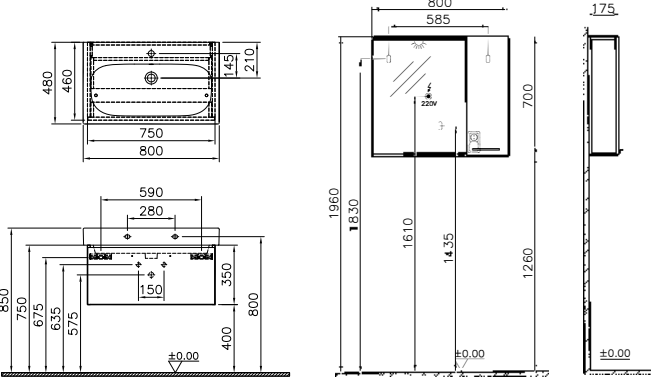



PRİZ




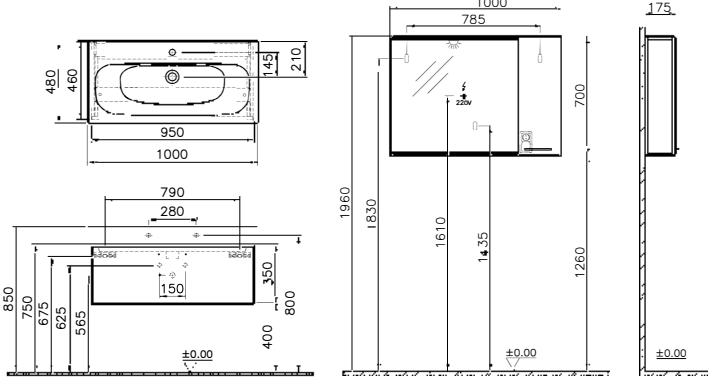


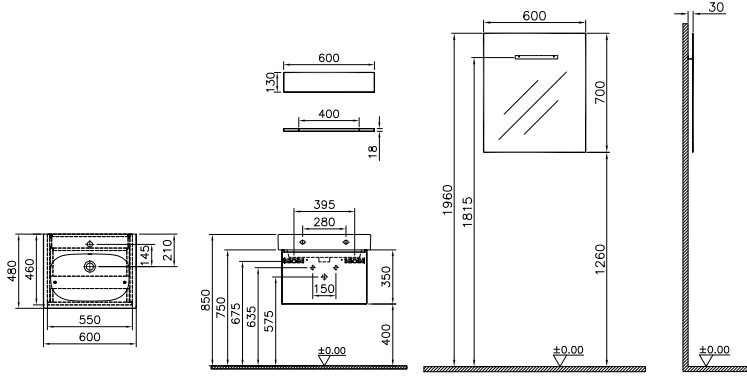

CAM RAFLAR

Optima Demonte

Ürün Kodu	Montaj Kodu	Ürün Açıklamaları	Gövde/Kapak Malzemesi	Satış Fiyatı (TL)*	Montaj Fiyatı (TL)*
YERLİ ÜRETİM Banyo dolabı seti, yandan dolaplı aynalı, çekmeceli, 60 cm					
61534	5290	Parlak beyaz	MDF-Lam/Termoform	2.472	165
61535	5290	Açık ceviz	MDF-Lam/MDF-Lam	2.472	165
		<p>Lavabo dolabı: GxDxY 60x48x45 Yandan dolaplı ayna: GxDxY 60x17,5x70</p> <p>Set; lavabo dolabı, 5643B003-0001 seramik lavabo ve yandan dolaplı aynadan oluşmaktadır. Sifon alt grubu ve süzgeç ürüne dahildir. Minimum sipariş adeti 9 banyo dolabı setidir.</p>			
					
YERLİ ÜRETİM Banyo dolabı seti, yandan dolaplı aynalı, çekmeceli, 80 cm					
61536	5290	Parlak beyaz	MDF-Lam/Termoform	2.761	165
61537	5290	Açık ceviz	MDF-Lam/MDF-Lam	2.761	165
		<p>Lavabo dolabı: GxDxY 80x48x45 Yandan dolaplı ayna: GxDxY 80x17,5x70</p> <p>Set; lavabo dolabı, 5646B003-0001 seramik lavabo ve yandan dolaplı aynadan oluşmaktadır. Sifon alt grubu ve süzgeç ürüne dahildir. Minimum sipariş adeti 6 banyo dolabı setidir.</p>			
					

- GxDxY Genişlik, Derinlik, Yüksekliği ifade eder. • Tüm ürünlerin kesin ölçüleri için teknik çizimleri referans alınız. • Tüm mobilyalar 2 yıl garanti kapsamındadır.
- Eczacıbaşı Yapı Gereçleri San. ve Tic. A.Ş.'nin ürünler ve teknik detaylarında değişiklik yapma hakkı saklıdır.
- * Tavsiye edilen azami satış fiyatıdır. Fiyatlara KDV dahil değildir.

Optima Demonte

Ürün Kodu	Montaj Kodu	Ürün Açıklamaları	Gövde/Kapak Malzemesi	Satış Fiyatı (TL)*	Montaj Fiyatı (TL)*
YERLİ ÜRETİM Banyo dolabı seti, yandan dolaplı aynalı, çekmeceli, 100 cm					
61538	5290	Parlak beyaz	MDF-Lam/Termoform	3.058	165
61539	5290	Açık ceviz	MDF-Lam/MDF-Lam	3.058	165
		<p>Lavabo dolabı: GxDxY 100x48x45 Yandan dolaplı ayna: GxDxY 100x17,5x70</p> <p>Set; lavabo dolabı, 5674B003-0001 seramik lavabo ve yandan dolaplı aynadan oluşmaktadır. Sifon alt grubu ve süzgeç ürüne dahildir. Minimum sipariş adeti 4 banyo dolabı setidir.</p>			
					
YERLİ ÜRETİM Banyo dolabı seti, düz aynalı, çekmeceli, 60 cm					
60048	5290	Parlak beyaz	MDF-Lam/Termoform	2.039	165
60150	5290	Açık ceviz	MDF-Lam/MDF-Lam	2.039	165
		<p>Lavabo dolabı: GxDxY 60x48x45 cm Ayna: GxDxY 60x3x70 cm Raf: GxDxY 60x13x2 cm</p> <p>Set; lavabo dolabı, 5643B003-0001 seramik lavabo, ayna ve raftan oluşmaktadır. Sifon alt grubu ve süzgeç ürüne dahildir. Minimum sipariş adeti 15 banyo dolabı setidir.</p>			
					

• GxDxY Genişlik, Derinlik, Yüksekliği ifade eder. • Tüm ürünlerin kesin ölçüleri için teknik çizimleri referans alınır. • Tüm mobilyalar 2 yıl garanti kapsamındadır.
• Eczacıbaşı Yapı Gereçleri San. ve Tic. A.Ş'nin ürünler ve teknik detaylarında değişiklik yapma hakkı saklıdır.
* Tavsiye edilen azami satış fiyatıdır. Fiyatlara KDV dahil değildir.

Optima Demonte

Ürün Kodu	Montaj Kodu	Ürün Açıklamaları	Gövde/Kapak Malzemesi	Satış Fiyatı (TL)*	Montaj Fiyatı (TL)*	
Yeni Ürün Banyo dolabı seti, düz aynalı, çekmeceli, 80 cm						
60049	5290	Parlak beyaz	MDF-Lam/Termoform	2.328	165	
60151	5290	Açık ceviz	MDF-Lam/MDF-Lam	2.328	165	
		<p>Lavabo dolabı: GxDxY 80x48x45 cm</p> <p>Ayna: GxDxY 80x3x70 cm</p> <p>Raf: GxDxY 80x13x2 cm</p> <p>Set; lavabo dolabı, 5646B003-0001 seramik lavabo, ayna ve raftan oluşmaktadır. Sifon alt grubu ve süzgeç ürüne dahildir. Minimum sipariş adeti 12 banyo dolabı setidir.</p>				
Yeni Ürün Banyo dolabı seti, düz aynalı, çekmeceli, 100 cm						
60050	5290	Parlak beyaz	MDF-Lam/Termoform	2.624	165	
60152	5290	Açık ceviz	MDF-Lam/MDF-Lam	2.624	165	
		<p>Lavabo dolabı: GxDxY 100x48x45 cm</p> <p>Ayna: GxDxY 100x3x70 cm</p> <p>Raf: GxDxY 100x13x2 cm</p> <p>Set; lavabo dolabı, 5647B003-0001 seramik lavabo, ayna ve raftan oluşmaktadır. Sifon alt grubu ve süzgeç ürüne dahildir. Minimum sipariş adeti 9 banyo dolabı setidir.</p>				

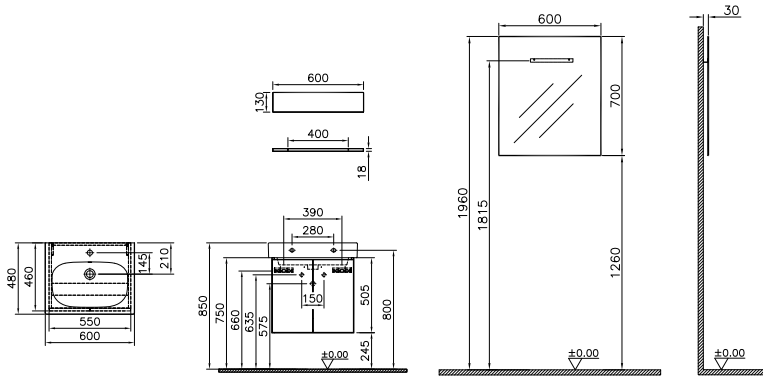
- GxDxY Genişlik, Derinlik, Yüksekliği ifade eder. • Tüm ürünlerin kesin ölçüleri için teknik çizimleri referans alınız. • Tüm mobilyalar 2 yıl garanti kapsamındadır.
- Eczacıbaşı Yapı Gereçleri San. ve Tic. A.Ş.'nin ürünler ve teknik detaylarında değişiklik yapma hakkı saklıdır.
- * Tavsiye edilen azami satış fiyatıdır. Fiyatlara KDV dahil değildir.

Optima Demonte

Ürün Kodu	Montaj Kodu	Ürün Açıklamaları	Gövde/Kapak Malzemesi	Satış Fiyatı (TL)*	Montaj Fiyatı (TL)*
VERİLİ ÜRETİM Banyo dolabı seti, yandan dolaplı aynalı, kapaklı, 60 cm					
61540	4950	Parlak beyaz	MDF-Lam/Termoform	2.328	145
61541	4950	Açık ceviz	MDF-Lam/MDF-Lam	2.328	145
		<p>Lavabo dolabı: GxDxY 60x48x50,5 Yandan dolaplı ayna: GxDxY 60x17,5x70</p> <p>Set; lavabo dolabı, 5643B003-0001 seramik lavabo ve yandan dolaplı aynadan oluşmaktadır. Sifon alt grubu ve süzgeç ürüne dahildir. Minimum sipariş adeti 9 banyo dolabı setidir.</p>			
VERİLİ ÜRETİM Banyo dolabı seti, yandan dolaplı ayna, kapaklı, 80 cm					
61542	4950	Parlak beyaz	MDF-Lam/Termoform	2.617	145
61543	4950	Açık ceviz	MDF-Lam/MDF-Lam	2.617	145
		<p>Lavabo dolabı: GxDxY 80x48x50,5 Yandan dolaplı ayna: GxDxY 80x17,5x70</p> <p>Set; lavabo dolabı, 5646B003-0001 seramik lavabo ve yandan dolaplı aynadan oluşmaktadır. Sifon alt grubu ve süzgeç ürüne dahildir. Minimum sipariş adeti 6 banyo dolabı setidir.</p>			

- GxDxY Genişlik, Derinlik, Yüksekliği ifade eder. • Tüm ürünlerin kesin ölçüleri için teknik çizimleri referans alınır. • Tüm mobilyalar 2 yıl garanti kapsamındadır.
- Eczacıbaşı Yapı Gereçleri San. ve Tic. A.Ş.'nin ürünler ve teknik detaylarında değişiklik yapma hakkı saklıdır.
- * Tavsiye edilen azami satış fiyatıdır. Fiyatlara KDV dahil değildir.

Optima Demonte

Ürün Kodu	Montaj Kodu	Ürün Açıklamaları	Gövde/Kapak Malzemesi	Satış Fiyatı (TL)*	Montaj Fiyatı (TL)*
VERİLİ ÜRÜN Banyo dolabı seti,yandan dolaplı aynalı, kapaklı, 100 cm					
61544	4950	Parlak beyaz	MDF-Lam/Termoform	2.905	145
61545	4950	Açık ceviz	MDF-Lam/MDF-Lam	2.905	145
		<p>Lavabo dolabı: GxDxY 100x48x50,5 Yandan dolaplı ayna: GxDxY 100x17,5x70</p> <p>Set; lavabo dolabı, 5647B003-0001 seramik lavabo ve yandan dolaplı aynadan oluşmaktadır. Sifon alt grubu ve süzgeç ürüne dahildir. Minimum sipariş adeti 4 banyo dolabı setidir.</p>			
VERİLİ ÜRÜN Banyo dolabı seti, düz aynalı, kapaklı, 60 cm					
60051	4950	Parlak beyaz	MDF-Lam/Termoform	1.895	145
60153	4950	Açık ceviz	MDF-Lam/MDF-Lam	1.895	145
		<p>Lavabo dolabı: GxDxY 60x48x50,5 cm Ayna: GxDxY 60x3x70 cm Raf: GxDxY 60x13x2 cm</p> <p>Set; lavabo dolabı, 5643B003-0001 seramik lavabo, ayna ve raftan oluşmaktadır. Sifon alt grubu ve süzgeç ürüne dahildir. Minimum sipariş adeti 15 banyo dolabı setidir.</p>			


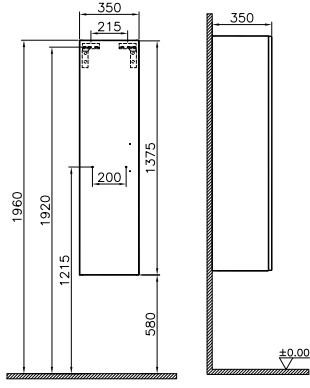
- GxDxY Genişlik, Derinlik, Yüksekliği ifade eder. • Tüm ürünlerin kesin ölçüleri için teknik çizimleri referans alınır. • Tüm mobilyalar 2 yıl garanti kapsamındadır.
- Eczacıbaşı Yapı Gereçleri San. ve Tic. A.Ş'nin ürünler ve teknik detaylarında değişiklik yapma hakkı saklıdır.
- * Tavsiye edilen azami satış fiyatıdır. Fiyatlara KDV dahil değildir.

Optima Demonte

Ürün Kodu	Montaj Kodu	Ürün Açıklamaları	Gövde/Kapak Malzemesi	Satış Fiyatı (TL)*	Montaj Fiyatı (TL)*
VERİLİ ÜRETİM Banyo dolabı seti, düz aynalı, kapaklı, 80 cm					
60052	4950	Parlak beyaz	MDF-Lam/Termoform	2.183	145
60154	4950	Açık ceviz	MDF-Lam/MDF-Lam	2.183	145
		<p>Lavabo dolabı: GxDxY 80x48x50.5 cm</p> <p>Ayna: GxDxY 80x3x70 cm</p> <p>Raf: GxDxY 80x13x2 cm</p> <p>Set; lavabo dolabı, 5646B003-0001 seramik lavabo, ayna ve raftan oluşmaktadır. Sifon alt grubu ve süzgeç ürüne dahildir. Minimum sipariş adeti 12 banyo dolabı setidir.</p>			
VERİLİ ÜRETİM Banyo dolabı seti, düz aynalı, kapaklı, 100 cm					
60053	4950	Parlak beyaz	MDF-Lam/Termoform	2.472	145
60155	4950	Açık ceviz	MDF-Lam/MDF-Lam	2.472	145
		<p>Lavabo dolabı: GxDxY 100x48x50.5 cm</p> <p>Ayna: GxDxY 100x3x70 cm</p> <p>Raf: GxDxY 100x13x2 cm</p> <p>Set; lavabo dolabı, 5647B003-0001 seramik lavabo, ayna ve raftan oluşmaktadır. Sifon alt grubu ve süzgeç ürüne dahildir. Minimum sipariş adeti 9 banyo dolabı setidir.</p>			


• GxDxY Genişlik, Derinlik, Yüksekliği ifade eder. • Tüm ürünlerin kesin ölçüleri için teknik çizimleri referans alınız. • Tüm mobilyalar 2 yıl garanti kapsamındadır. • Eczacıbaşı Yapı Gereçleri San. ve Tic. A.Ş.'nin ürünler ve teknik detaylarında değişiklik yapma hakkı saklıdır. * Tavsiye edilen azami satış fiyatıdır. Fiyatlara KDV dahil değildir.

Optima Demonte


Ürün Kodu	Montaj Kodu	Ürün Açıklamaları	Gövde/Kapak Malzemesi	Satış Fiyatı (TL)*	Montaj Fiyatı (TL)*
Boy dolabı, 35 cm					
60054	4970	Parlak beyaz, sol-sağ	MDF-Lam/Termoform	1.597	80
60156	4970	Açık ceviz, sol-sağ	MDF-Lam/MDF-Lam	1.597	80
		 <p>GxDxY 35x35x137,5 cm</p> <p>Sol veya sağdan açılacak şekilde monte edilebilir. Minimum sipariş adedi 6 boy dolabıdır.</p>			

• GxDxY Genişlik, Derinlik, Yüksekliği ifade eder. • Tüm ürünlerin kesin ölçüleri için teknik çizimleri referans alınız. • Tüm mobilyalar 2 yıl garanti kapsamındadır. • Eczacıbaşı Yapı Gereçleri San. ve Tic. A.Ş.'nin ürünler ve teknik detaylarında değişiklik yapma hakkı saklıdır. • Tavsiye edilen azami satış fiyatıdır. Fiyatlara KDV dahil değildir.

Step Demonte



MDF-Lam/TERMOFORM



PARLAK BEYAZ



TIK



ARMATÜR
LED AYDINLATMA



YAVAŞ KAPANIR



TAM AÇILIR



PRİZ

Step Demonte


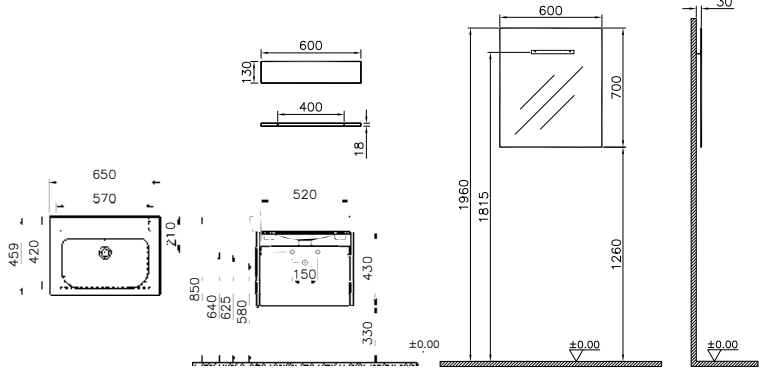

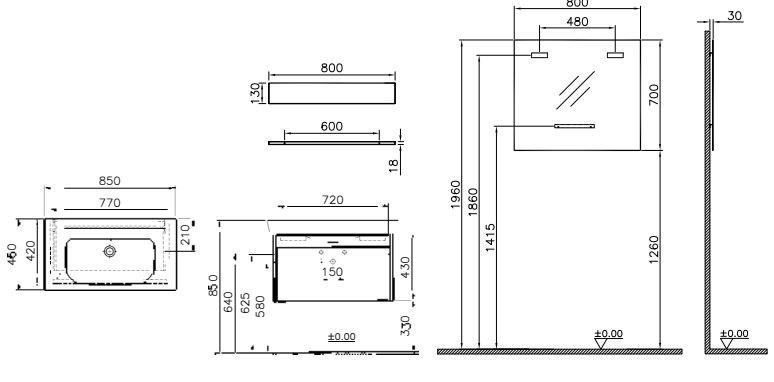
Ürün Kodu	Montaj Kodu	Ürün Açıklamaları	Gövde/Kapak Malzemesi	Satış Fiyatı (TL)*	Montaj Fiyatı (TL)*
YERLİ ÜRETİM Banyo dolabı seti, yandan dolaplı aynalı, çekmeceli, 65 cm					
61526	5290	Parlak beyaz	MDF-Lam/Termoform	2.272	165
61527	5290	Tik	MDF-Lam/Termoform	2.272	165
		<p>Lavabo dolabı: GxDxY 65x46x43 Yandan dolaplı ayna: GxDxY 60x17,5x70</p> <p>Set; lavabo dolabı, 5522B003-0001 seramik lavabo ve yandan dolaplı aynadan oluşmaktadır. Sifon alt grubu ve süzgeç ürüne dahildir. Minimum sipariş adeti 6 banyo dolabı setidir.</p>			
YERLİ ÜRETİM Banyo dolabı seti, yandan dolaplı aynalı, çekmeceli, 85 cm					
61528	5290	Parlak beyaz	MDF-Lam/Termoform	2.513	165
61529	5290	Tik	MDF-Lam/Termoform	2.513	165
		<p>Lavabo dolabı: GxDxY 85x46x43 Yandan dolaplı ayna: GxDxY 80x17,5x70</p> <p>Set; lavabo dolabı, 5523B003-0001 seramik lavabo ve yandan dolaplı aynadan oluşmaktadır. Sifon alt grubu ve süzgeç ürüne dahildir. Minimum sipariş adet 4 banyo dolabı setidir.</p>			

- GxDxY Genişlik, Derinlik, Yüksekliği ifade eder. • Tüm ürünlerin kesin ölçüleri için teknik çizimleri referans alınız. • Tüm mobilyalar 2 yıl garanti kapsamındadır.
- Eczacıbaşı Yapı Gereçleri San. ve Tic. A.Ş.'nin ürünler ve teknik detaylarında değişiklik yapma hakkı saklıdır.
- * Tavsiye edilen azami satış fiyatıdır. Fiyatlara KDV dahil değildir.

Step Demonte


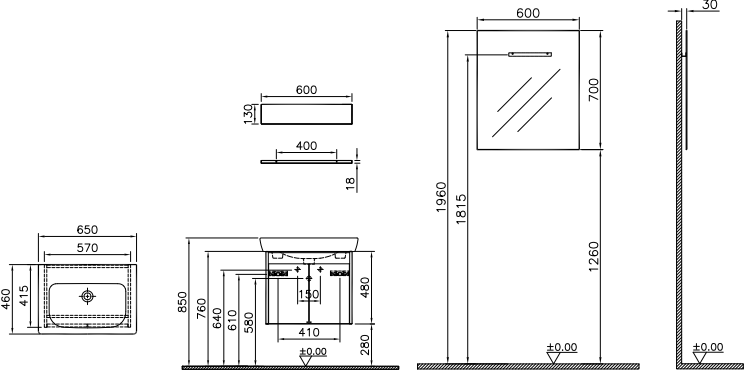

Ürün Kodu	Montaj Kodu	Ürün Açıklamaları	Gövde/Kapak Malzemesi	Satış Fiyatı (TL)*	Montaj Fiyatı (TL)*
VERİLİ ÜRETİM Banyo dolabı seti, yandan dolaplı aynalı, kapaklı, 65 cm					
61530	4950	Parlak beyaz	MDF-Lam/Termoform	2.128	145
61531	4950	Tik	MDF-Lam/Termoform	2.128	145
		<p>Lavabo dolabı: GxDxY 65x46x48</p> <p>Yandan dolaplı ayna: GxDxY 60x17,5x70</p> <p>Set; lavabo dolabı, 5522B003-0001 seramik lavabo ve yandan dolaplı aynadan oluşmaktadır. Sifon alt grubu ve süzgeç ürüne dahildir. Minimum sipariş adeti 6 banyo dolabı setidir.</p>			
VERİLİ ÜRETİM Banyo dolabı seti, yandan dolaplı aynalı, kapaklı, 85 cm					
61532	4950	Parlak beyaz	MDF-Lam/Termoform	2.368	145
61533	4950	Tik	MDF-Lam/Termoform	2.368	145
		<p>Lavabo dolabı: GxDxY 85x46x48</p> <p>Yandan dolaplı ayna: GxDxY 80x17,5x70</p> <p>Set; lavabo dolabı, 5523B003-0001 seramik lavabo ve yandan dolaplı aynadan oluşmaktadır. Sifon alt grubu ve süzgeç ürüne dahildir. Minimum sipariş adeti 4 banyo dolabı setidir.</p>			

Step Demonte

Ürün Kodu	Montaj Kodu	Ürün Açıklamaları	Gövde/Kapak Malzemesi	Satış Fiyatı (TL)*	Montaj Fiyatı (TL)*
Banyo dolabı seti, düz aynalı, çekmeceli, 65 cm					
61594	5290	Parlak beyaz	MDF-Lam/Termoform	1.838	165
61595	5290	Tik	MDF-Lam/Termoform	1.838	165
		<p>Lavabo dolabı: GxDxY 65x46x43</p> <p>Ayna: GxDxY 60x3x70</p> <p>Raf: GxDxY 60x13x2</p> <p>Set; lavabo dolabı, 5522B003-0001 seramik lavabo, ayna ve raftan oluşmaktadır. Sifon alt grubu ve süzgeç ürüne dahildir. Minimum sipariş adeti 12 banyo dolabı setidir.</p>			
Banyo dolabı seti, düz aynalı, çekmeceli, 85 cm					
61596	5290	Parlak beyaz	MDF-Lam/Termoform	2.080	165
61597	5290	Tik	MDF-Lam/Termoform	2.080	165
		<p>Lavabo dolabı: GxDxY 85x46x43</p> <p>Ayna: GxDxY 80x3x70</p> <p>Raf: GxDxY 80x13x2</p> <p>Set; lavabo dolabı, 5523B003-0001 seramik lavabo, ayna ve raftan oluşmaktadır. Sifon alt grubu ve süzgeç ürüne dahildir. Minimum sipariş adeti 10 banyo dolabı setidir.</p>			


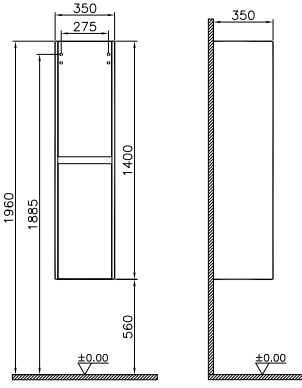
- GxDxY Genişlik, Derinlik, Yüksekliği ifade eder. • Tüm ürünlerin kesin ölçüleri için teknik çizimleri referans alınır. • Tüm mobilyalar 2 yıl garanti kapsamındadır.
- Eczacıbaşı Yapı Gereçleri San. ve Tic. A.Ş.'nin ürünler ve teknik detaylarında değişiklik yapma hakkı saklıdır.
- * Tavsiye edilen azami satış fiyatıdır. Fiyatlara KDV dahil değildir.

Step Demonte

Ürün Kodu	Montaj Kodu	Ürün Açıklamaları	Gövde/Kapak Malzemesi	Satış Fiyatı (TL)*	Montaj Fiyatı (TL)*
Banyo dolabı seti, düz aynalı, kapaklı, 65 cm					
58902	4950	Parlak beyaz	MDF-Lam/Termoform	1.694	145
58904	4950	Tik	MDF-Lam/Termoform	1.694	145
		<p>Lavabo dolabı GxDxY 65x46x48 Ayna: GxDxY 60x3x70 Raf: GxDxY 60x13x2</p> <p>Set; lavabo dolabı, 5522B003-0001 S20 seramik lavabo, ayna ve raftan oluşmaktadır. Sifon alt grubu ve süzgeç ürüne dahildir. Minimum sipariş adedi 12 banyo dolabı setidir.</p>			
Banyo dolabı seti, düz aynalı, kapaklı, 85 cm					
58901	4950	Parlak beyaz	MDF-Lam/Termoform	1.934	145
58903	4950	Tik	MDF-Lam/Termoform	1.934	145
		<p>Lavabo dolabı GxDxY 85x46x48 Ayna GxDxY 80x3x70 Raf GxDxY 80x13x2</p> <p>Set; lavabo dolabı, 5523B003-0001 S20 seramik lavabo, ayna ve raftan oluşmaktadır. Sifon alt grubu ve süzgeç ürüne dahildir. Minimum sipariş adedi 10 banyo dolabı setidir.</p>			

• GxDxY Genişlik, Derinlik, Yüksekliği ifade eder. • Tüm ürünlerin kesin ölçüleri için teknik çizimleri referans alınız. • Tüm mobilyalar 2 yıl garanti kapsamındadır.
• Eczacıbaşı Yapı Gereçleri San. ve Tic. A.Ş.'nin ürünler ve teknik detaylarında değişiklik yapma hakkı saklıdır.
* Tavsiye edilen azami satış fiyatıdır. Fiyatlara KDV dahil değildir.

Step Demonte

Ürün Kodu	Montaj Kodu	Ürün Açıklamaları	Gövde/Kapak Malzemesi	Satış Fiyatı (TL)*	Montaj Fiyatı (TL)*
Boy dolabı, 35 cm					
56343	4970	Parlak beyaz/Sol	MDF-Lam/Termoform	1.493	80
56344	4970	Tik/Sol	MDF-Lam/Termoform	1.493	80
56341	4970	Parlak beyaz/Sağ	MDF-Lam/Termoform	1.493	80
56342	4970	Tik/Sağ	MDF-Lam/Termoform	1.493	80
		<p>GxDxY 35x35x140 cm</p> <p>Minimum sipariş adedi 6 boy dolabıdır.</p>			

• GxDxY Genişlik, Derinlik, Yüksekliği ifade eder. • Tüm ürünlerin kesin ölçüleri için teknik çizimleri referans alınız. • Tüm mobilyalar 2 yıl garanti kapsamındadır.
 • Eczacıbaşı Yapı Gereçleri San. ve Tic. A.Ş.'nin ürünler ve teknik detaylarında değişiklik yapma hakkı saklıdır.
 * Tavsiye edilen azami satış fiyatıdır. Fiyatlara KDV dahil değildir.











Aynalar





Deluxe



DELUXE	 HAREKET SENSÖRÜ	 DOKUNMATİK SENSÖR	 AMBIYANS LED AYDINLATMA	 KUMLAMALI LED AYDINLATMA	 BÜYÜTEÇLİ AYNA	 BUĞU YAPMAYAN AYNA	 DUBLE AYNA	 PRİZ	 CAM RAFLAR	 YAVAS KAPANIR
Yuvarlak düz ayna	✓	X	✓	✓	X	X	X	X	X	X
Buğu yapmayan düz ayna	✓	X	✓	X	X	✓	X	X	X	X
Mini büyüteçli düz ayna	✓	X	✓	X	✓	X	X	X	X	X
Gömme dolaplı ayna	X	✓	✓	X	✓	X	✓	✓	✓	✓

• Eczacıbaşı Yapı Gereçleri San. ve Tic. A.Ş.'nin ürünler ve teknik detaylarında değişiklik yapma hakkı saklıdır.

Premium



TERMOFORM


Parlak
BeyazHasiente
SiyahKoyu
MeşeParlak
AntrasitParlak
Dumanlı HuşHareli
Dogal AhşapGri
MeşeAltın
KirazMetalik
VizonDore
MeşeMoka
MeşeHareli
Siyah Meşe



PREMIUM	ARMATÜR LED AYDINLATMA	DUBLE AYNA	PRİZ	CAM RAFLAR	YAVAŞ KAPANIR
Düz ayna	✓	X	X	X	X
Dolaplı ayna	✓	✓	✓	✓	✓

- Düz aynanın altında açma-kapama butonu bulunur.
- Dolaplı ayna içinde bir adet priz ve açma-kapama butonu bulunur.

• Eczacıbaşı Yapı Gereçleri San. ve Tic. A.Ş.'nin ürünler ve teknik detaylarında değişiklik yapma hakkı saklıdır.

Brite
















BRITE	 DOKUNMATİK SENSÖR	 AMBİYANS LED AYDINLATMA
Düz ayna	X	✓

Elite



TERMOFORM

				
Parlak Beyaz	Mat Beyaz	Meşe	Ceviz	Gri Meşe
				
Metalik Vizon	Altın Kiraz	Hasiyente Siyah	Koyu Meşe	Doğal Meşe

ELITE	 KUYLAMALI LED AYDINLATMA	 CAM RAFLAR	 YAVAŞ KAPANIR
Düz ayna	✓	X	X
Dolaplı ayna	✓	✓	✓

Düz ve dolaplı ayna altında açma-kapama butonu bulunur.

• Eczacıbaşı Yapı Gereçleri San. ve Tic. A.Ş.'nin ürünler ve teknik detaylarında değişiklik yapma hakkı saklıdır.

Classic



MDF-LAM




ParlakBeyaz



Altın Kiraz

TERMOFORM



Parlak Beyaz



Ceviz



Meşe

CLASSIC	CAM RAFLAR	YAVAŞ KAPANIR
Düz ayna	X	X
Dolaplı ayna	✓	✓


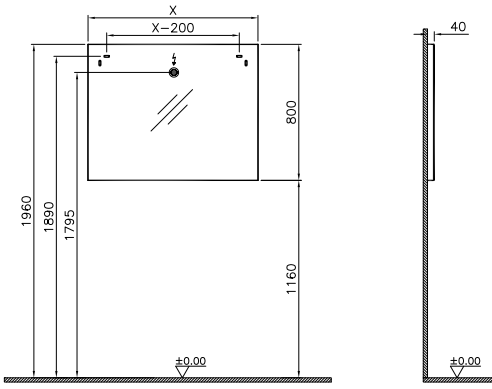

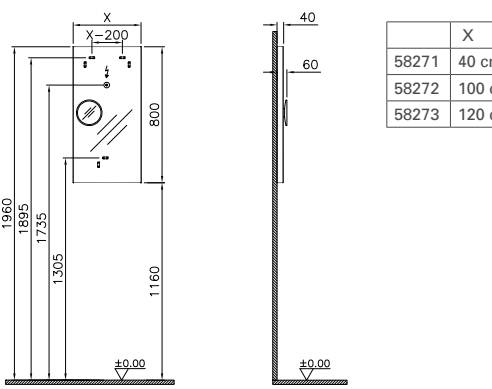
Aydınlatma ayrıca sipariş edilmelidir.

Mobilya serileri ile önerilen ayna kategorileri

	DOLAPLI AYNA	DÜZ AYNA
DELUXE	MEMORIA, İSTANBUL, OPTIONS LUX, MEMORIA BLACK & WHITE, FRAME	MEMORIA, İSTANBUL, OPTIONS LUX, MEMORIA BLACK & WHITE, FRAME, METROPOLE
PREMIUM	FRAME, SYSTEM INFINIT, SYSTEM FIT	BÜTÜN SERİLERLE KULLANIMA UYGUNDUR.
BRITE	-	
ELITE	ECORA, S50+, FOLDA, D-LIGHT	
CLASSIC	FOLDA, S50, S20	






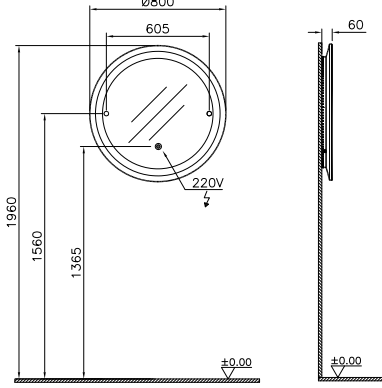




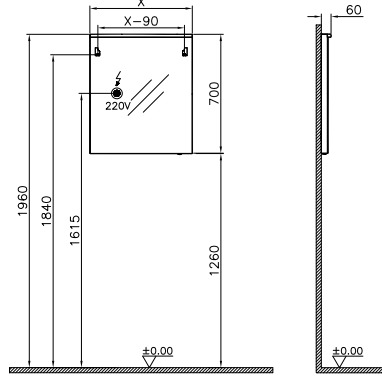
• Eczacıbaşı Yapı Gereçleri San. ve Tic. A.Ş.'nin ürünler ve teknik detaylarında değişiklik yapma hakkı saklıdır.

Aynalar

Ürün Kodu	Montaj Kodu	Ürün Açıklamaları	Gövde Malzemesi	Satış Fiyatı (TL)*	Montaj Fiyatı (TL)*								
Deluxe aydınlatmalı ayna, buğu yapmayan													
58269	3010	100 cm	-	3.227	55								
58270	3010	120 cm	-	3.556	55								
		<p><u>DxY 80x4 cm</u> Buğu yapmayan</p> <p>4200 K Alt ve üst aydınlatma bulunur. Alt kısmında açma-kapama sensörü bulunur. (Aydınlatma ve buğu yapmama fonksiyonu için).</p>	 <table border="1" data-bbox="1244 562 1396 643"> <thead> <tr> <th></th> <th>X</th> </tr> </thead> <tbody> <tr> <td>58269</td> <td>100 cm</td> </tr> <tr> <td>58270</td> <td>120 cm</td> </tr> </tbody> </table>		X	58269	100 cm	58270	120 cm				
	X												
58269	100 cm												
58270	120 cm												
Deluxe aydınlatmalı ayna, mini büyüteçli													
58271	3010	40 cm	-	2.665	55								
58272	3010	100 cm	-	3.556	55								
58273	3010	120 cm	-	3.908	55								
		<p><u>DxY 80x4 cm</u> Mini büyüteçli ayna dahil</p> <p>4200 K Alt ve üst aydınlatma bulunur. Alt kısmında açma-kapama sensörü bulunur. (Aydınlatma ve buğu yapmama fonksiyonu için).</p>	 <table border="1" data-bbox="1109 1359 1260 1461"> <thead> <tr> <th></th> <th>X</th> </tr> </thead> <tbody> <tr> <td>58271</td> <td>40 cm</td> </tr> <tr> <td>58272</td> <td>100 cm</td> </tr> <tr> <td>58273</td> <td>120 cm</td> </tr> </tbody> </table>		X	58271	40 cm	58272	100 cm	58273	120 cm		
	X												
58271	40 cm												
58272	100 cm												
58273	120 cm												



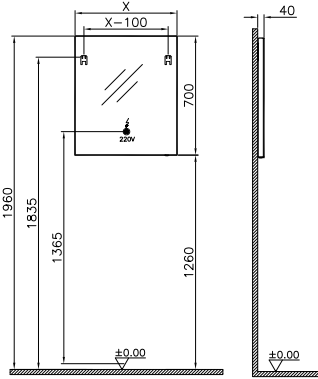


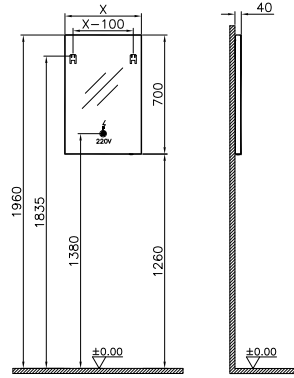

• GxDxY Genişlik, Derinlik, Yüksekliği ifade eder. • Tüm ürünlerin kesin ölçüleri için teknik çizimleri referans alınız. • Tüm mobilyalar 2 yıl garanti kapsamındadır.
• Eczacıbaşı Yapı Gereçleri San. ve Tic. A.Ş'nin ürünler ve teknik detaylarında değişiklik yapma hakkı saklıdır.
* Tavsiye edilen azami satış fiyatıdır. Fiyatlara KDV dahil değildir.

Aynalar

Ürün Kodu	Montaj Kodu	Ürün Açıklamaları	Gövde Malzemesi	Satış Fiyatı (TL)*	Montaj Fiyatı (TL)*										
61275 	3010	Deluxe aydınlatmalı yuvarlak ayna, 80 cm GxD 80x5 cm Gövde: Mat gri 2700 K veya 5500 K Ön: Kumlamalı LED aydınlatma Arka: Çepeçevre ambiyans aydınlatma Aynanın sağ ve sol altında bulunan sensörler ile açılıp kapanır.	MDF üzeri lake	4.968	55										
   															
VEREL ÜRETİM Premium aydınlatmalı ayna															
61310	3010	60 cm	Polimer	1.549	55										
61311 	3010	80 cm	Polimer	1.678	55										
61312 	3010	100 cm	Polimer	1.814	55										
61313	3010	120 cm	Polimer	1.991	55										
 		DxY 5,5x70 cm 4000 K LED aydınlatmalıdır. Aynanın altında açma-kapama butonu bulunur.													
															
			<table border="1" data-bbox="1173 1400 1316 1543"> <thead> <tr> <th></th> <th>X</th> </tr> </thead> <tbody> <tr> <td>61310</td> <td>60 cm</td> </tr> <tr> <td>61311</td> <td>80 cm</td> </tr> <tr> <td>61312</td> <td>100 cm</td> </tr> <tr> <td>61313</td> <td>120 cm</td> </tr> </tbody> </table>		X	61310	60 cm	61311	80 cm	61312	100 cm	61313	120 cm		
	X														
61310	60 cm														
61311	80 cm														
61312	100 cm														
61313	120 cm														


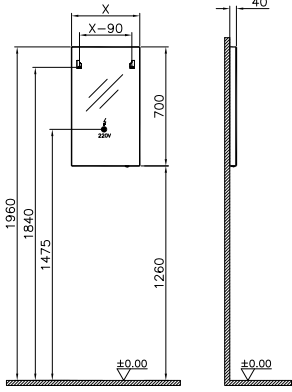
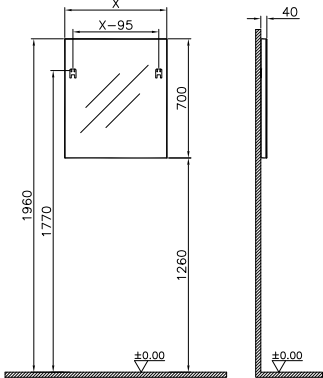
- GxDxY Genişlik, Derinlik, Yüksekliği ifade eder. • Tüm ürünlerin kesin ölçüleri için teknik çizimleri referans alınız. • Tüm mobilyalar 2 yıl garanti kapsamındadır.
- Eczacıbaşı Yapı Gereçleri San. ve Tic. A.Ş'nin ürünler ve teknik detaylarında değişiklik yapma hakkı saklıdır.
- * Tavsiye edilen azami satış fiyatıdır. Fiyatlara KDV dahil değildir.

Aynalar

Ürün Kodu	Montaj Kodu	Ürün Açıklamaları	Gövde Malzemesi	Satış Fiyatı (TL)*	Montaj Fiyatı (TL)*												
YERLİ ÜRETİM Brite ayna, üstten ve alttan aydınlatmalı																	
61301	3010	60 cm	-	1.236	55												
61302	3010	80 cm	-	1.333	55												
61303	3010	100 cm	-	1.445	55												
61304	3010	120 cm	-	1.590	55												
 		DxY 4x70 cm	 <table border="1" data-bbox="1085 613 1236 746"> <thead> <tr> <th></th> <th>X</th> </tr> </thead> <tbody> <tr> <td>61301</td> <td>60 cm</td> </tr> <tr> <td>61302</td> <td>80 cm</td> </tr> <tr> <td>61303</td> <td>100 cm</td> </tr> <tr> <td>61304</td> <td>120 cm</td> </tr> </tbody> </table>				X	61301	60 cm	61302	80 cm	61303	100 cm	61304	120 cm		
						X											
61301	60 cm																
61302	80 cm																
61303	100 cm																
61304	120 cm																
	<p>4000 K</p> <p>Üstten ve alttan spot LED aydınlatmalıdır. Aynanın altında dokunmatik sensör butonu bulunur.</p>																
YERLİ ÜRETİM Brite ayna, yanlardan aydınlatmalı																	
61305	3010	40 cm	-	1.148	55												
61306	3010	60 cm	-	1.236	55												
61307	3010	80 cm	-	1.333	55												
61308	3010	100 cm	-	1.445	55												
61309	3010	120 cm	-	1.590	55												
		DxY 4x70 cm	 <table border="1" data-bbox="1077 1430 1220 1584"> <thead> <tr> <th></th> <th>X</th> </tr> </thead> <tbody> <tr> <td>61305</td> <td>40 cm</td> </tr> <tr> <td>61306</td> <td>60 cm</td> </tr> <tr> <td>61307</td> <td>80 cm</td> </tr> <tr> <td>61308</td> <td>100 cm</td> </tr> <tr> <td>61309</td> <td>120 cm</td> </tr> </tbody> </table>				X	61305	40 cm	61306	60 cm	61307	80 cm	61308	100 cm	61309	120 cm
						X											
61305	40 cm																
61306	60 cm																
61307	80 cm																
61308	100 cm																
61309	120 cm																
	<p>4000 K</p> <p>Yanlardan LED aydınlatmalıdır. Aynanın altında açma-kapama butonu bulunur.</p>																





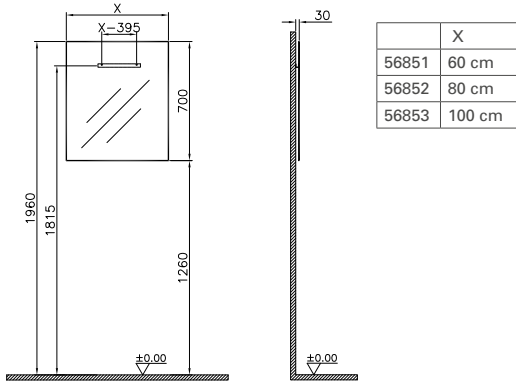

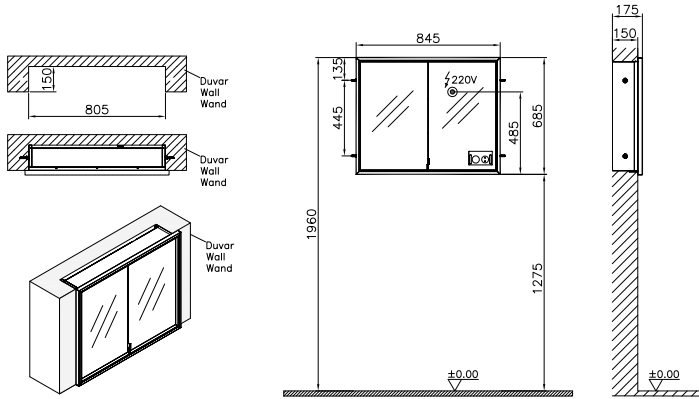
- GxDxY Genişlik, Derinlik, Yüksekliği ifade eder. • Tüm ürünlerin kesin ölçüleri için teknik çizimleri referans alınız. • Tüm mobilyalar 2 yıl garanti kapsamındadır.
- Eczacıbaşı Yapı Gereçleri San. ve Tic. A.Ş'nin ürünler ve teknik detaylarında değişiklik yapma hakkı saklıdır.
- * Tavsiye edilen azami satış fiyatıdır. Fiyatlara KDV dahil değildir.

Aynalar

Ürün Kodu	Montaj Kodu	Ürün Açıklamaları	Gövde Malzemesi	Satış Fiyatı (TL)*	Montaj Fiyatı (TL)*												
Elite aydınlatmalı ayna																	
61314	3010	40 cm	Polimer	1.044	55												
61315	3010	60 cm	Polimer	1.124	55												
61316 ♦	3010	80 cm	Polimer	1.220	55												
61317 ♦	3010	100 cm	Polimer	1.316	55												
61318	3010	120 cm	Polimer	1.445	55												
		 <p>DxY 4x70 cm</p> <p>4000 K LED aydınlatmalıdır. Aynanın altında açma-kapama butonu bulunur.</p>	 <table border="1"> <thead> <tr> <th></th> <th>X</th> </tr> </thead> <tbody> <tr> <td>61314</td> <td>40 cm</td> </tr> <tr> <td>61315</td> <td>60 cm</td> </tr> <tr> <td>61316</td> <td>80 cm</td> </tr> <tr> <td>61317</td> <td>100 cm</td> </tr> <tr> <td>61318</td> <td>120 cm</td> </tr> </tbody> </table>				X	61314	40 cm	61315	60 cm	61316	80 cm	61317	100 cm	61318	120 cm
	X																
61314	40 cm																
61315	60 cm																
61316	80 cm																
61317	100 cm																
61318	120 cm																
Classic ayna																	
61319	3010	60 cm	Polimer	554	55												
61320	3010	80 cm	Polimer	594	55												
61321	3010	100 cm	Polimer	642	55												
61322	3010	120 cm	Polimer	707	55												
		<p>DxY 4x70 cm</p>	 <table border="1"> <thead> <tr> <th></th> <th>X</th> </tr> </thead> <tbody> <tr> <td>61319</td> <td>60 cm</td> </tr> <tr> <td>61320</td> <td>80 cm</td> </tr> <tr> <td>61321</td> <td>100 cm</td> </tr> <tr> <td>61322</td> <td>120 cm</td> </tr> </tbody> </table>				X	61319	60 cm	61320	80 cm	61321	100 cm	61322	120 cm		
	X																
61319	60 cm																
61320	80 cm																
61321	100 cm																
61322	120 cm																

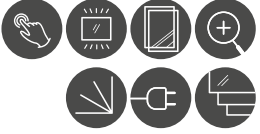

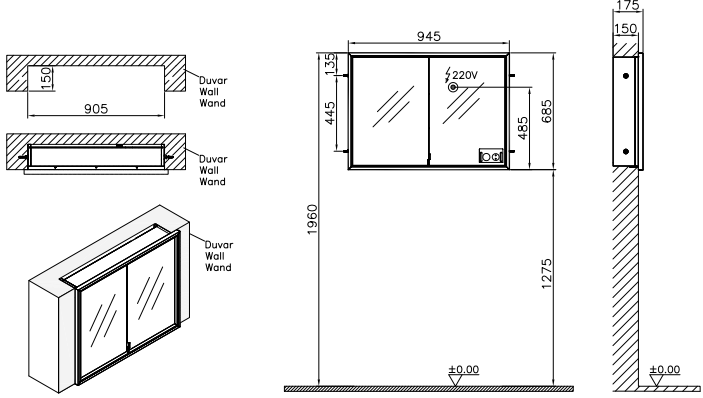


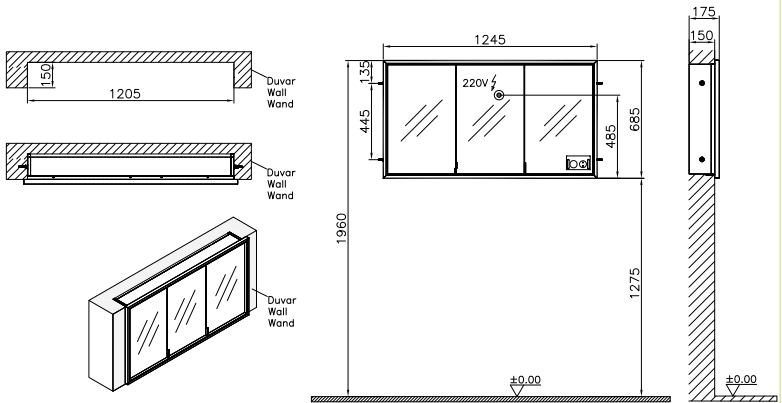
- GxDxY Genişlik, Derinlik, Yüksekliği ifade eder. • Tüm ürünlerin kesin ölçüleri için teknik çizimleri referans alınız. • Tüm mobilyalar 2 yıl garanti kapsamındadır.
- Eczacıbaşı Yapı Gereçleri San. ve Tic. A.Ş.'nin ürünler ve teknik detaylarında değişiklik yapma hakkı saklıdır.
- * Tavsiye edilen azami satış fiyatıdır. Fiyatlara KDV dahil değildir.

Aynalar

Ürün Kodu	Montaj Kodu	Ürün Açıklamaları	Gövde Malzemesi	Satış Fiyatı (TL)*	Montaj Fiyatı (TL)*								
57118 	3010	LED aydınlatma	-	193	55								
		56851, 56852, 56853, 61319, 61320, 61321, 61322 ile kullanılması önerilir.											
 Classic ayna, çerçevesiz													
56851	3010	60 cm	-	498	55								
56852	3010	80 cm	-	539	55								
56853	3010	100 cm	-	587	55								
		<u>DxY 3x70 cm</u>											
				<table border="1" data-bbox="1093 786 1236 899"> <thead> <tr> <th></th> <th>X</th> </tr> </thead> <tbody> <tr> <td>56851</td> <td>60 cm</td> </tr> <tr> <td>56852</td> <td>80 cm</td> </tr> <tr> <td>56853</td> <td>100 cm</td> </tr> </tbody> </table>		X	56851	60 cm	56852	80 cm	56853	100 cm	
	X												
56851	60 cm												
56852	80 cm												
56853	100 cm												
61272	3010	Deluxe duvara gömme dolaplı ayna, 85 cm	MDF üzeri lake/-	12.480	55								
		<u>GxDxY 84,5x18,5x68,5 cm</u> Duble aynalı kapaklar Cam raflar 2800 K - 6000 K 2 adet priz ve 1 adet büyüteçli ayna Dış çerçeve: Pleksi LED aydınlatma Dokunmatik sensör aynanın altındadır. İç gövde: Antrasit											

- GxDxY Genişlik, Derinlik, Yüksekliği ifade eder. • Tüm ürünlerin kesin ölçüleri için teknik çizimleri referans alınız. • Tüm mobilyalar 2 yıl garanti kapsamındadır.
- Eczacıbaşı Yapı Gereçleri San. ve Tic. A.Ş.'nin ürünler ve teknik detaylarında değişiklik yapma hakkı saklıdır.
- * Tavsiye edilen azami satış fiyatıdır. Fiyatlara KDV dahil değildir.

Aynalar

Ürün Kodu	Montaj Kodu	Ürün Açıklamaları	Gövde Malzemesi	Satış Fiyatı (TL)*	Montaj Fiyatı (TL)*
61273	3010	<p>Deluxe duvara gömme dolaplı ayna, 95 cm</p> <p>GxDxY 94,5x18,5x68,5 cm Duple aynalı kapaklar Cam raflar</p> <p>2800 K - 6000 K 2 adet priz ve 1 adet büyüteçli ayna Dış çerçeve: Pleksi LED aydınlatma Dokunmatik sensör aynanın altındadır. İç gövde: Antrasit</p>	MDF üzeri lake/-	13.812	55
 					
61274	3010	<p>Deluxe duvara gömme dolaplı ayna, 125 cm</p> <p>GxDxY 125x18,5x68,5 cm Duple aynalı kapaklar Cam raflar</p> <p>2800 K - 6000 K 2 adet priz ve 1 adet büyüteçli ayna Dış çerçeve: Pleksi LED aydınlatma Dokunmatik sensör aynanın altındadır. İç gövde: Antrasit</p>	MDF üzeri lake/-	15.714	55
 					

- GxDxY Genişlik, Derinlik, Yüksekliği ifade eder. • Tüm ürünlerin kesin ölçüleri için teknik çizimleri referans alınız. • Tüm mobilyalar 2 yıl garanti kapsamındadır.
- Eczacıbaşı Yapı Gereçleri San. ve Tic. A.Ş.'nin ürünler ve teknik detaylarında değişiklik yapma hakkı saklıdır.
- * Tavsiye edilen azami satış fiyatıdır. Fiyatlara KDV dahil değildir.

Aynalar

Ürün Kodu	Montaj Kodu	Ürün Açıklamaları	Gövde Malzemesi	Satış Fiyatı (TL)*	Montaj Fiyatı (TL)*
Premium dolaplı ayna, 60 cm					
56810	3010	Parlak beyaz/Sol	Termoform	3.074	55
57086	3010	Altın kiraz/Sol	Termoform	3.074	55
56803*	3010	Gri meşe/Sol	Termoform	3.074	55
56804	3010	Hareli doğal ahşap/Sol	Termoform	3.074	55
57069*	3010	Hasiante siyah/Sol	Termoform	3.074	55
56806	3010	Koyu meşe/Sol	Termoform	3.074	55
56808*	3010	Metalik vizon/Sol	Termoform	3.074	55
56809	3010	Parlak antrasit/Sol	Termoform	3.074	55
56811	3010	Parlak dumanlı huş/Sol	Termoform	3.074	55
61337	3010	Dore meşe/Sol	Termoform	3.074	55
61338	3010	Moka meşe/Sol	Termoform	3.074	55
61339	3010	Hareli siyah meşe/Sol	Termoform	3.074	55
57076	3010	Parlak beyaz/Sağ	Termoform	3.074	55
57087	3010	Altın kiraz/Sağ	Termoform	3.074	55
56999*	3010	Gri meşe/Sağ	Termoform	3.074	55
57070	3010	Hareli doğal ahşap/Sağ	Termoform	3.074	55
57068*	3010	Hasiante siyah/Sağ	Termoform	3.074	55
57072	3010	Koyu meşe/Sağ	Termoform	3.074	55
57074*	3010	Metalik vizon/Sağ	Termoform	3.074	55
57075	3010	Parlak antrasit/Sağ	Termoform	3.074	55
57077	3010	Parlak dumanlı huş/Sağ	Termoform	3.074	55
61340	3010	Dore meşe/Sağ	Termoform	3.074	55
61341	3010	Moka meşe/Sağ	Termoform	3.074	55
61342	3010	Hareli siyah meşe/Sağ	Termoform	3.074	55
<div style="display: flex; justify-content: space-between; align-items: flex-start;"> <div style="width: 30%;">  <p>*1 Nisan 2019 tarihi itibarıyla satış hattından kaldırılacaktır.</p> <p>GxDxY 60x16,5x70</p> <p>4000 K LED aydınlatmalıdır. Ünitenin içinde priz ve açma-kapama butonu bulunur.</p>  </div> <div style="width: 65%;">  </div> </div>					

• GxDxY Genişlik, Derinlik, Yüksekliği ifade eder. • Tüm ürünlerin kesin ölçüleri için teknik çizimleri referans alınız. • Tüm mobilyalar 2 yıl garanti kapsamındadır.
• Eczacıbaşı Yapı Gereçleri San. ve Tic. A.Ş.'nin ürünler ve teknik detaylarında değişiklik yapma hakkı saklıdır.
* Tavsiye edilen azami satış fiyatıdır. Fiyatlara KDV dahil değildir.

Aynalar

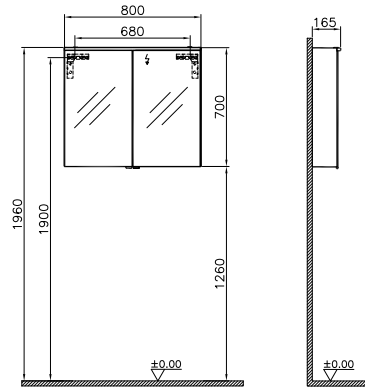
Ürün Kodu	Montaj Kodu	Ürün Açıklamaları	Gövde Malzemesi	Satış Fiyatı (TL)*	Montaj Fiyatı (TL)*
YENİ ÜNİTE Premium dolaplı ayna, 80 cm					
56823	3010	Parlak beyaz	Termoform	3.532	55
57088	3010	Altın kiraz	Termoform	3.532	55
56816*	3010	Gri meşe	Termoform	3.532	55
56817	3010	Hareli doğal ahşap	Termoform	3.532	55
57067*	3010	Hasiente siyah	Termoform	3.532	55
56819	3010	Koyu meşe	Termoform	3.532	55
56821*	3010	Metalik vizon	Termoform	3.532	55
56822	3010	Parlak antrasit	Termoform	3.532	55
56824	3010	Parlak dumanlı huş	Termoform	3.532	55
61343	3010	Dore meşe	Termoform	3.532	55
61344	3010	Moka meşe	Termoform	3.532	55
61345	3010	Hareli siyah meşe	Termoform	3.532	55



***1 Nisan 2019 tarihi itibariyle satış hattından kaldırılacaktır.**

GxDxY 80x16,5x70

4000 K
LED aydınlatmalıdır.
Ünitenin içinde priz ve
açma-kapama butonu bulunur.



- GxDxY Genişlik, Derinlik, Yüksekliği ifade eder. • Tüm ürünlerin kesin ölçüleri için teknik çizimleri referans alınız. • Tüm mobilyalar 2 yıl garanti kapsamındadır.
- Eczacıbaşı Yapı Gereçleri San. ve Tic. A.Ş.'nin ürünler ve teknik detaylarında değişiklik yapma hakkı saklıdır.
- * Tavsiye edilen azami satış fiyatıdır. Fiyatlara KDV dahil değildir.

Aynalar

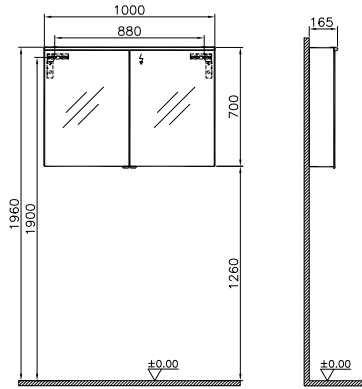
Ürün Kodu	Montaj Kodu	Ürün Açıklamaları	Gövde Malzemesi	Satış Fiyatı (TL)*	Montaj Fiyatı (TL)*
YERLİ ÜRÜN Premium dolaplı ayna, 100 cm					
56836	3010	Parlak beyaz	Termoform	4.061	55
57089	3010	Altın kiraz	Termoform	4.061	55
56829*	3010	Gri meşe	Termoform	4.061	55
56830	3010	Hareli doğal ahşap	Termoform	4.061	55
57079*	3010	Hasiente siyah	Termoform	4.061	55
56832	3010	Koyu meşe	Termoform	4.061	55
56834*	3010	Metalik vizon	Termoform	4.061	55
56835	3010	Parlak antrasit	Termoform	4.061	55
56837	3010	Parlak dumanlı huş	Termoform	4.061	55
61346	3010	Dore meşe	Termoform	4.061	55
61347	3010	Moka meşe	Termoform	4.061	55
61348	3010	Hareli siyah meşe	Termoform	4.061	55



***1 Nisan 2019 tarihi itibariyle satış hattından kaldırılacaktır.**

GxDxY 100x16,5x70

4000 K
LED aydınlatmalıdır.
Ünitenin içinde priz ve
açma-kapama butonu bulunur.



Aynalar

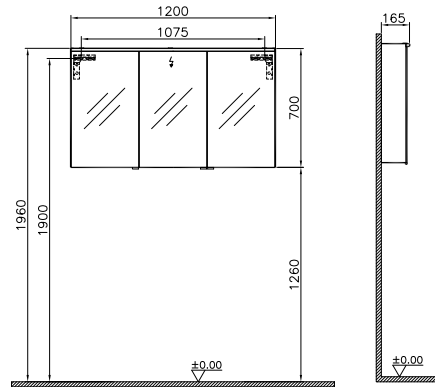
Ürün Kodu	Montaj Kodu	Ürün Açıklamaları	Gövde Malzemesi	Satış Fiyatı (TL)*	Montaj Fiyatı (TL)*
YERLİ ÜRÜN Premium dolaplı ayna, 120 cm					
56849	3010	Parlak beyaz	Termoform	4.639	55
57090	3010	Altın kiraz	Termoform	4.639	55
56842*	3010	Gri meşe	Termoform	4.639	55
56843	3010	Hareli doğal ahşap	Termoform	4.639	55
57080*	3010	Hasiente siyah	Termoform	4.639	55
56845	3010	Koyu meşe	Termoform	4.639	55
56847*	3010	Metalik vizon	Termoform	4.639	55
56848	3010	Parlak antrasit	Termoform	4.639	55
56850	3010	Parlak dumanlı huş	Termoform	4.639	55
61349	3010	Dore meşe	Termoform	4.639	55
61350	3010	Moka meşe	Termoform	4.639	55
61351	3010	Hareli siyah meşe	Termoform	4.639	55



***1 Nisan 2019 tarihi itibariyle satış hattından kaldırılacaktır.**

GxDxY 120x16,5x70

4000 K
LED aydınlatmalıdır.
Ünitenin içinde priz ve
açma-kapama butonu bulunur.



- GxDxY Genişlik, Derinlik, Yüksekliği ifade eder. • Tüm ürünlerin kesin ölçüleri için teknik çizimleri referans alınız. • Tüm mobilyalar 2 yıl garanti kapsamındadır.
- Eczacıbaşı Yapı Gereçleri San. ve Tic. A.Ş'nin ürünler ve teknik detaylarında değişiklik yapma hakkı saklıdır.
- * Tavsiye edilen azami satış fiyatıdır. Fiyatlara KDV dahil değildir.

Aynalar

Ürün Kodu	Montaj Kodu	Ürün Açıklamaları	Gövde Malzemesi	Satış Fiyatı (TL)*	Montaj Fiyatı (TL)*
Elite dolaplı ayna, 60 cm					
56760	3010	Parlak beyaz/Sol	Termoform	2.087	55
58172	3010	Mat beyaz/Sol	Termoform	2.087	55
56759	3010	Altın kiraz/Sol	Termoform	2.087	55
56761	3010	Meşe/Sol	Termoform	2.087	55
56762*	3010	Gri meşe/Sol	Termoform	2.087	55
56763	3010	Koyu meşe/Sol	Termoform	2.087	55
58167	3010	Doğal meşe/Sol	Termoform	2.087	55
56764*	3010	Metalik vizon/Sol	Termoform	2.087	55
56765*	3010	Hasiente siyah/Sol	Termoform	2.087	55
56766	3010	Ceviz/Sol	Termoform	2.087	55
56986	3010	Parlak beyaz/Sağ	Termoform	2.087	55
58173	3010	Mat beyaz/Sağ	Termoform	2.087	55
57078	3010	Altın kiraz/Sağ	Termoform	2.087	55
56987	3010	Meşe/Sağ	Termoform	2.087	55
56988*	3010	Gri meşe/Sağ	Termoform	2.087	55
56989	3010	Koyu meşe/Sağ	Termoform	2.087	55
58168	3010	Doğal meşe/Sağ	Termoform	2.087	55
56990*	3010	Metalik vizon/Sağ	Termoform	2.087	55
56991*	3010	Hasiente siyah/Sağ	Termoform	2.087	55
56992	3010	Ceviz/Sağ	Termoform	2.087	55

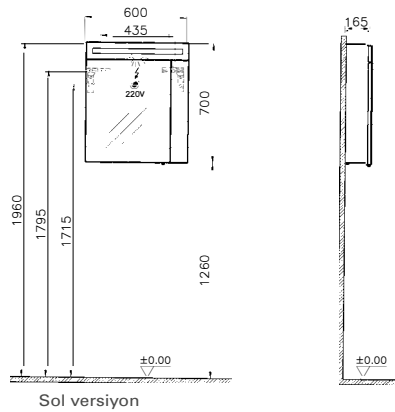


***1 Nisan 2019 tarihi itibariyle satış hattından kaldırılacaktır.**

GxDxY 60x15x70 cm.



4000 K
LED aydınlatmalıdır.
Ünitenin altında açma-kapama
butonu bulunur.



• GxDxY Genişlik, Derinlik, Yüksekliği ifade eder. • Tüm ürünlerin kesin ölçüleri için teknik çizimleri referans alınız. • Tüm mobilyalar 2 yıl garanti kapsamındadır.
• Eczacıbaşı Yapı Gereçleri San. ve Tic. A.Ş'nin ürünler ve teknik detaylarında değişiklik yapma hakkı saklıdır.
* Tavsiye edilen azami satış fiyatıdır. Fiyatlara KDV dahil değildir.

Aynalar

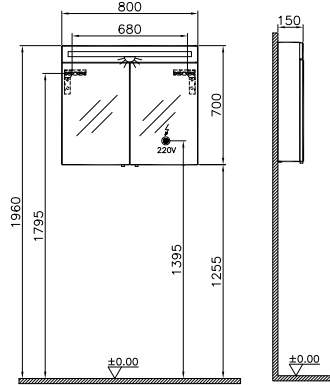
Ürün Kodu	Montaj Kodu	Ürün Açıklamaları	Gövde Malzemesi	Satış Fiyatı (TL)*	Montaj Fiyatı (TL)*
Elite dolaplı ayna, 80 cm					
56770	3010	Parlak beyaz	Termoform	2.400	55
58174	3010	Mat beyaz	Termoform	2.400	55
56769	3010	Altın kiraz	Termoform	2.400	55
56771	3010	Meşe	Termoform	2.400	55
56772*	3010	Gri meşe	Termoform	2.400	55
56773	3010	Koyu meşe	Termoform	2.400	55
58169	3010	Doğal meşe	Termoform	2.400	55
56774*	3010	Metalik vizon	Termoform	2.400	55
56775*	3010	Hasiyente siyah	Termoform	2.400	55
56776	3010	Ceviz	Termoform	2.400	55



***1 Nisan 2019 tarihi itibariyle satış hattından kaldırılacaktır.**


GxDxY 80x15x70 cm.

4000 K
LED aydınlatmalıdır.
Ünitenin altında açma-kapama
butonu bulunur.



- GxDxY Genişlik, Derinlik, Yüksekliği ifade eder. • Tüm ürünlerin kesin ölçüleri için teknik çizimleri referans alınız. • Tüm mobilyalar 2 yıl garanti kapsamındadır.
- Eczacıbaşı Yapı Gereçleri San. ve Tic. A.Ş.'nin ürünler ve teknik detaylarında değişiklik yapma hakkı saklıdır.
- * Tavsiye edilen azami satış fiyatıdır. Fiyatlara KDV dahil değildir.

Aynalar

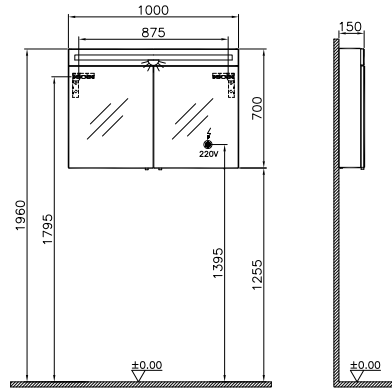
Ürün Kodu	Montaj Kodu	Ürün Açıklamaları	Gövde Malzemesi	Satış Fiyatı (TL)*	Montaj Fiyatı (TL)*
 Elite dolaplı ayna, 100 cm					
56780	3010	Parlak beyaz	Termoform	2.761	55
58225	3010	Mat beyaz	Termoform	2.761	55
56779	3010	Altın kiraz	Termoform	2.761	55
56781	3010	Meşe	Termoform	2.761	55
56782*	3010	Gri meşe	Termoform	2.761	55
56783	3010	Koyu meşe	Termoform	2.761	55
58170	3010	Doğal meşe	Termoform	2.761	55
56784*	3010	Metalik vizon	Termoform	2.761	55
56785*	3010	Hasiyente siyah	Termoform	2.761	55
56786	3010	Ceviz	Termoform	2.761	55



***1 Nisan 2019 tarihi itibariyle satış hattından kaldırılacaktır.**

GxDxY 100x15x70 cm

4000 K
LED aydınlatmalıdır.
Ünitenin altında açma-kapama
butonu bulunur.



- GxDxY Genişlik, Derinlik, Yüksekliği ifade eder. • Tüm ürünlerin kesin ölçüleri için teknik çizimleri referans alınız. • Tüm mobilyalar 2 yıl garanti kapsamındadır.
- Eczacıbaşı Yapı Gereçleri San. ve Tic. A.Ş.'nin ürünler ve teknik detaylarında değişiklik yapma hakkı saklıdır.
- * Tavsiye edilen azami satış fiyatıdır. Fiyatlara KDV dahil değildir.

Aynalar

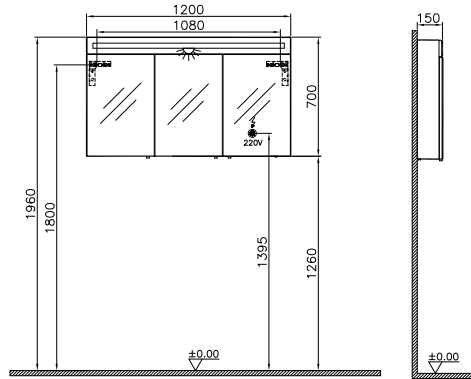
Ürün Kodu	Montaj Kodu	Ürün Açıklamaları	Gövde Malzemesi	Satış Fiyatı (TL)*	Montaj Fiyatı (TL)*
Elite dolaplı ayna, 120 cm					
56790	3010	Parlak beyaz	Termoform	3.314	55
58226	3010	Mat beyaz	Termoform	3.314	55
56789	3010	Altın kiraz	Termoform	3.314	55
56791	3010	Meşe	Termoform	3.314	55
56792*	3010	Gri meşe	Termoform	3.314	55
56793	3010	Koyu meşe	Termoform	3.314	55
58171	3010	Doğal meşe	Termoform	3.314	55
56794*	3010	Metalik vizon	Termoform	3.314	55
56795*	3010	Hasiyente siyah	Termoform	3.314	55
56796	3010	Ceviz	Termoform	3.314	55



***1 Nisan 2019 tarihi itibariyle satış hattından kaldırılacaktır.**


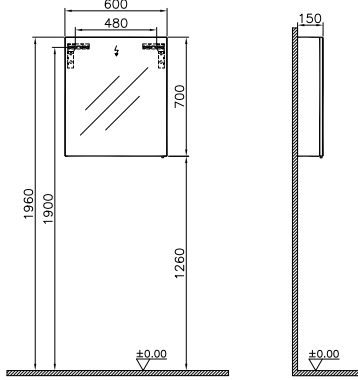

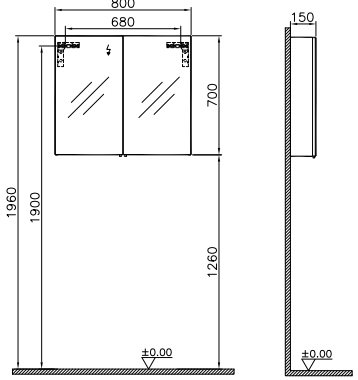
GxDxY 120x15x70 cm

4000 K
LED aydınlatmalıdır.
Ünitenin altında açma-kapama
butonu bulunur.



- GxDxY Genişlik, Derinlik, Yüksekliği ifade eder. • Tüm ürünlerin kesin ölçüleri için teknik çizimleri referans alınız. • Tüm mobilyalar 2 yıl garanti kapsamındadır.
- Eczacıbaşı Yapı Gereçleri San. ve Tic. A.Ş.'nin ürünler ve teknik detaylarında değişiklik yapma hakkı saklıdır.
- * Tavsiye edilen azami satış fiyatıdır. Fiyatlara KDV dahil değildir.

Aynalar

Ürün Kodu	Montaj Kodu	Ürün Açıklamaları	Gövde Malzemesi	Satış Fiyatı (TL)*	Montaj Fiyatı (TL)*
Classic dolaplı ayna, 60 cm					
56741	3010	Parlak beyaz/Sol	MDF-Lam	1.220	55
56739	3010	Altın kiraz/Sol	MDF-Lam	1.220	55
57081	3010	Parlak beyaz/Sol	Termoform	1.220	55
56740	3010	Ceviz/Sol	Termoform	1.220	55
56743	3010	Meşe/Sol	Termoform	1.220	55
56983	3010	Parlak beyaz/Sağ	MDF-Lam	1.220	55
56981	3010	Altın kiraz/Sağ	MDF-Lam	1.220	55
57082	3010	Parlak beyaz/Sağ	Termoform	1.220	55
56982	3010	Ceviz/Sağ	Termoform	1.220	55
56985	3010	Meşe/Sağ	Termoform	1.220	55
		 <u>GxDxY 60x15x70 cm.</u>			
Classic dolaplı ayna, 80 cm					
56746	3010	Parlak beyaz	MDF-Lam	1.405	55
56744	3010	Altın kiraz	MDF-Lam	1.405	55
57083	3010	Parlak beyaz	Termoform	1.405	55
56745	3010	Ceviz	Termoform	1.405	55
56748	3010	Meşe	Termoform	1.405	55
		 <u>GxDxY 80x15x70 cm.</u>			



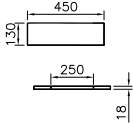
• GxDxY Genişlik, Derinlik, Yüksekliği ifade eder. • Tüm ürünlerin kesin ölçüleri için teknik çizimleri referans alınız. • Tüm mobilyalar 2 yıl garanti kapsamındadır.
 • Eczacıbaşı Yapı Gereçleri San. ve Tic. A.Ş'nin ürünler ve teknik detaylarında değişiklik yapma hakkı saklıdır.
 * Tavsiye edilen azami satış fiyatıdır. Fiyatlara KDV dahil değildir.

Aynalar

Ürün Kodu	Montaj Kodu	Ürün Açıklamaları	Gövde Malzemesi	Satış Fiyatı (TL)*	Montaj Fiyatı (TL)*
YENİ ÜRETİM Classic dolaplı ayna, 100 cm					
56751	3010	Parlak beyaz	MDF-Lam	1.694	55
56749	3010	Altın kiraz	MDF-Lam	1.694	55
57084	3010	Parlak beyaz	Termoform	1.694	55
56750	3010	Ceviz	Termoform	1.694	55
56753	3010	Meşe	Termoform	1.694	55
		<u>GxDxY 100x15x70 cm</u>			
					
YENİ ÜRETİM Classic dolaplı ayna, 120 cm					
56756	3010	Parlak beyaz	MDF-Lam	2.030	55
56754	3010	Altın kiraz	MDF-Lam	2.030	55
57085	3010	Parlak beyaz	Termoform	2.030	55
56755	3010	Ceviz	Termoform	2.030	55
56758	3010	Meşe	Termoform	2.030	55
		<u>GxDxY 120x15x70 cm</u>			
					

- GxDxY Genişlik, Derinlik, Yüksekliği ifade eder. • Tüm ürünlerin kesin ölçüleri için teknik çizimleri referans alınır. • Tüm mobilyalar 2 yıl garanti kapsamındadır.
- Eczacıbaşı Yapı Gereçleri San. ve Tic. A.Ş'nin ürünler ve teknik detaylarında değişiklik yapma hakkı saklıdır.
- * Tavsiye edilen azami satış fiyatıdır. Fiyatlara KDV dahil değildir.

Aynalar

Ürün Kodu	Montaj Kodu	Ürün Açıklamaları	Gövde Malzemesi	Satış Fiyatı (TL)*	Montaj Fiyatı (TL)*
 Raf, 45 cm					
56885	5340	Parlak beyaz	Termoform	169	25
58233	5340	Mat beyaz	Termoform	169	25
56869	5340	Altın kiraz	Termoform	169	25
56872	5340	Ceviz	Termoform	169	25
56874*	5340	Gri meşe	Termoform	169	25
56875	5340	Hareli doğal ahşap	Termoform	169	25
56879*	5340	Hasiente siyah	Termoform	169	25
56887*	5340	Hasiente kahve	Termoform	169	25
56880	5340	Koyu meşe	Termoform	169	25
58227	5340	Doğal meşe	Termoform	169	25
56881	5340	Meşe	Termoform	169	25
56883*	5340	Metalik vizon	Termoform	169	25
56884	5340	Parlak antrasit	Termoform	169	25
56886	5340	Parlak dumanlı huş	Termoform	169	25
56890	5340	Tik	Termoform	169	25
*1 Nisan 2019 tarihi itibariyle satış hattından kaldırılacaktır.					
		GxDxY 45x13x2cm			
					


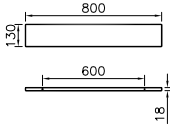
- GxDxY Genişlik, Derinlik, Yüksekliği ifade eder. • Tüm ürünlerin kesin ölçüleri için teknik çizimleri referans alınız. • Tüm mobilyalar 2 yıl garanti kapsamındadır.
- Eczacıbaşı Yapı Gereçleri San. ve Tic. A.Ş'nin ürünler ve teknik detaylarında değişiklik yapma hakkı saklıdır.
- * Tavsiye edilen azami satış fiyatıdır. Fiyatlara KDV dahil değildir.

Aynalar

Ürün Kodu	Montaj Kodu	Ürün Açıklamaları	Gövde Malzemesi	Satış Fiyatı (TL)*	Montaj Fiyatı (TL)*
 Raf, 60 cm					
56906	5340	Parlak beyaz	Termoform	193	25
58234	5340	Mat beyaz	Termoform	193	25
56892	5340	Altın kiraz	Termoform	193	25
56895	5340	Ceviz	Termoform	193	25
56897*	5340	Gri meşe	Termoform	193	25
56898	5340	Hareli doğal ahşap	Termoform	193	25
56900*	5340	Hasiente siyah	Termoform	193	25
56908*	5340	Hasiente kahve	Termoform	193	25
56901	5340	Koyu meşe	Termoform	193	25
58228	5340	Doğal meşe	Termoform	193	25
56902	5340	Meşe	Termoform	193	25
56904*	5340	Metalik vizon	Termoform	193	25
56905	5340	Parlak antrasit	Termoform	193	25
56907	5340	Parlak dumanlı huş	Termoform	193	25
56911	5340	Tik	Termoform	193	25
63577	5340	Bambu	MDF-Lam	193	25
63578	5340	Metalik ceviz	MDF-Lam	193	25
63579	5340	Kumtaşı	MDF-Lam	193	25
*1 Nisan 2019 tarihi itibariyle satış hattından kaldırılacaktır.					
		<u>GxDxY 60x13x2 cm</u>			
					

- GxDxY Genişlik, Derinlik, Yüksekliği ifade eder. • Tüm ürünlerin kesin ölçüleri için teknik çizimleri referans alınız. • Tüm mobilyalar 2 yıl garanti kapsamındadır.
- Eczacıbaşı Yapı Gereçleri San. ve Tic. A.Ş'nin ürünler ve teknik detaylarında değişiklik yapma hakkı saklıdır.
- * Tavsiye edilen azami satış fiyatıdır. Fiyatlara KDV dahil değildir.

Aynalar

Ürün Kodu	Montaj Kodu	Ürün Açıklamaları	Gövde Malzemesi	Satış Fiyatı (TL)*	Montaj Fiyatı (TL)*
YERLİ ÜRÜN Raf, 80 cm					
56927	5340	Parlak beyaz	Termoform	226	25
58235	5340	Mat beyaz	Termoform	226	25
56913	5340	Altın kiraz	Termoform	226	25
56916	5340	Ceviz	Termoform	226	25
56918*	5340	Gri meşe	Termoform	226	25
56919	5340	Hareli doğal ahşap	Termoform	226	25
56921*	5340	Hasiente siyah	Termoform	226	25
56929	5340	Hasiente kahve	Termoform	226	25
56922	5340	Koyu meşe	Termoform	226	25
58229*	5340	Doğal meşe	Termoform	226	25
56923	5340	Meşe	Termoform	226	25
56925*	5340	Metalik vizon	Termoform	226	25
56926	5340	Parlak antrasit	Termoform	226	25
56928	5340	Parlak dumanlı huş	Termoform	226	25
56932	5340	Tik	Termoform	226	25
63580	5340	Bambu	MDF-Lam	226	25
63581	5340	Metalik ceviz	MDF-Lam	226	25
63582	5340	Kumtaşı	MDF-Lam	226	25
*1 Nisan 2019 tarihi itibariyle satış hattından kaldırılacaktır.					
		<u>GxDxY 80x13x2 cm</u>			
					




• GxDxY Genişlik, Derinlik, Yüksekliği ifade eder. • Tüm ürünlerin kesin ölçüleri için teknik çizimleri referans alınız. • Tüm mobilyalar 2 yıl garanti kapsamındadır.
 • Eczacıbaşı Yapı Gereçleri San. ve Tic. A.Ş'nin ürünler ve teknik detaylarında değişiklik yapma hakkı saklıdır.
 * Tavsiye edilen azami satış fiyatıdır. Fiyatlara KDV dahil değildir.

Aynalar

Ürün Kodu	Montaj Kodu	Ürün Açıklamaları	Gövde Malzemesi	Satış Fiyatı (TL)*	Montaj Fiyatı (TL)*
YERLİ ÜRÜN Raf, 100 cm					
56948	5340	Parlak beyaz	Termoform	250	25
58236	5340	Mat beyaz	Termoform	250	25
56934	5340	Altın kiraz	Termoform	250	25
56937	5340	Ceviz	Termoform	250	25
56939*	5340	Gri meşe	Termoform	250	25
56940	5340	Hareli doğal ahşap	Termoform	250	25
56942*	5340	Hasiente siyah	Termoform	250	25
56950*	5340	Hasiente kahve	Termoform	250	25
56943	5340	Koyu meşe	Termoform	250	25
58230	5340	Doğal meşe	Termoform	250	25
56944	5340	Meşe	Termoform	250	25
56946*	5340	Metalik vizon	Termoform	250	25
56947	5340	Parlak antrasit	Termoform	250	25
56949	5340	Parlak dumanlı huş	Termoform	250	25
56953	5340	Tik	Termoform	250	25
63583	5340	Bambu	MDF-Lam	250	25
63584	5340	Metalik ceviz	MDF-Lam	250	25
63585	5340	Kumtaşı	MDF-Lam	250	25
*1 Nisan 2019 tarihi itibarıyla satış hattından kaldırılacaktır.					
		GxDxY 100x13x2 cm			
					

- GxDxY Genişlik, Derinlik, Yüksekliği ifade eder. • Tüm ürünlerin kesin ölçüleri için teknik çizimleri referans alınız. • Tüm mobilyalar 2 yıl garanti kapsamındadır.
- Eczacıbaşı Yapı Gereçleri San. ve Tic. A.Ş.'nin ürünler ve teknik detaylarında değişiklik yapma hakkı saklıdır.
- * Tavsiye edilen azami satış fiyatıdır. Fiyatlara KDV dahil değildir.

Aynalar


Ürün Kodu	Montaj Kodu	Ürün Açıklamaları	Gövde Malzemesi	Satış Fiyatı (TL)*	Montaj Fiyatı (TL)*
VERİMLİLİK Raf, 120 cm					
56975	5340	Parlak beyaz	Termoform	282	25
58237	5340	Mat beyaz	Termoform	282	25
56955	5340	Altın kiraz	Termoform	282	25
56958	5340	Ceviz	Termoform	282	25
56960*	5340	Gri meşe	Termoform	282	25
56961	5340	Hareli doğal ahşap	Termoform	282	25
56963*	5340	Hasiente siyah	Termoform	282	25
56977*	5340	Hasiente kahve	Termoform	282	25
56970	5340	Koyu meşe	Termoform	282	25
58231	5340	Doğal meşe	Termoform	282	25
56971	5340	Meşe	Termoform	282	25
56973*	5340	Metalik vizon	Termoform	282	25
56974	5340	Parlak antrasit	Termoform	282	25
56976	5340	Parlak dumanlı huş	Termoform	282	25
56980	5340	Tik	Termoform	282	25
63586	5340	Bambu	MDF-Lam	282	25
63587	5340	Metalik ceviz	MDF-Lam	282	25
63588	5340	Kumtaşı	MDF-Lam	282	25
*1 Nisan 2019 tarihi itibariyle satış hattından kaldırılacaktır.					
		GxDxY 120x13x2 cm			
Aynalar için Enerji Verimlilik Sınıflandırması					
					

• GxDxY Genişlik, Derinlik, Yüksekliği ifade eder. • Tüm ürünlerin kesin ölçüleri için teknik çizimleri referans alınız. • Tüm mobilyalar 2 yıl garanti kapsamındadır.
 • Eczacıbaşı Yapı Gereçleri San. ve Tic. A.Ş.'nin ürünler ve teknik detaylarında değişiklik yapma hakkı saklıdır.
 * Tavsiye edilen azami satış fiyatıdır. Fiyatlara KDV dahil değildir.

Dar Banyolar için


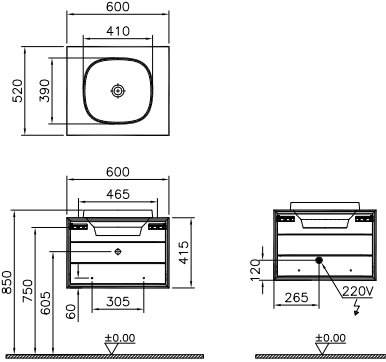

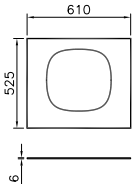


Dar banyolar için

Ürün Kodu	Montaj Kodu	Ürün Açıklamaları	Gövde/Kapak Malzemesi	Satış Fiyatı (TL)*	Montaj Fiyatı (TL)*
Options Lux tezgah, 60 cm					
53100	5300	Parlak siyah	MDF üzeri lake/-	3.475	125
51397	5300	Amerikan ceviz	Doğal kaplama/-	3.740	125
		 <p>GxDxY 60x55x10 cm. Tezgahlar deliksiz ve lavabo hariçtir. Sifon alt grubu ve süzgeç ürüne dahil değildir. Ayrıca sipariş edilmelidir.</p>			
Frame lavabo dolabı, tek çekmeceli, etajerli lavabolu, 60 cm					
61216	3000	Gövde: Mat soft beyaz Kapak : Dore meşe Beyaz etajerli lavabolu	MDF üzeri Lake / Termoform	5.819	145
61217	3000	Gövde: Mat soft siyah Kapak : Hareli siyah meşe Beyaz etajerli lavabolu	MDF üzeri Lake / Termoform	5.819	145
61218	3000	Gövde: Mat soft bej Kapak : Moka meşe Beyaz etajerli lavabolu	MDF üzeri Lake / Termoform	5.819	145
61219	3000	Gövde: Mat soft bej Kapak: Moka meşe Mat bej etajerli lavabolu	MDF üzeri Lake / Termoform	5.819	145
		 <p>GxDxY 60x52x41,5 cm 5707 Frame seramik lavabo dahildir. 2700 K Sabit panel altında LED aydınlatma mevcuttur. Oda anahtarına bağlanmalıdır. Sifon alt grubu ve süzgeç ürüne dahil değildir. A45118 ya da A45123 sifon alt grubu ayrıca sipariş edilmelidir.</p>			


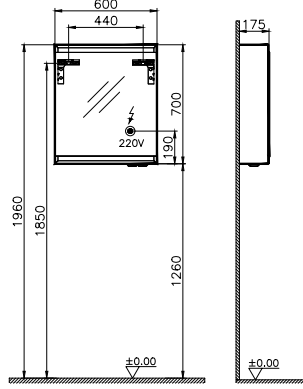


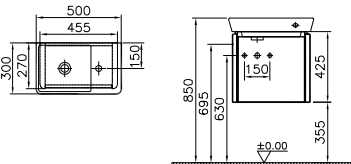

• GxDxY Genişlik, Derinlik, Yüksekliği ifade eder. • Armatür fiyata dahil değildir. • Tüm ürünlerin kesin ölçüleri için teknik çizimleri referans alınız. • Tüm mobilyalar 2 yıl garanti kapsamındadır. • Eczacıbaşı Yapı Gereçleri San. ve Tic. A.Ş.'nin ürünler ve teknik detaylarında değişiklik yapma hakkı saklıdır. • Tavsiye edilen azami satış fiyatıdır. Fiyatlara KDV dahil değildir.

Dar banyolar için

Ürün Kodu	Montaj Kodu	Ürün Açıklamaları	Gövde/Kapak Malzemesi	Satış Fiyatı (TL)*	Montaj Fiyatı (TL)*
Frame lavabo dolabı, tek çekmeceli, tezgah üstü kare lavabolu, armatür deliksiz, 60 cm					
61451	3000	Gövde: Mat soft beyaz Kapak : Dore meşe	MDF üzeri Lake / Termoform	6.163	145
61452	3000	Gövde: Mat soft siyah Kapak : Hareli siyah meşe	MDF üzeri Lake / Termoform	6.163	145
61453	3000	Gövde: Mat soft bej Kapak : Moka meşe	MDF üzeri Lake / Termoform	6.163	145
		<p><u>GxDxY 60x52x41,5 cm</u> 5654B403-0016 Frame kare armatür deliksiz lavabo dahildir.</p> <p>2700 K Sabit panel altında LED aydınlatma mevcuttur. Oda anahtarına bağlanmalıdır. Sifon alt grubu ve süzgeç ürüne dahil değildir. A45118 ya da A45123 sifon alt grubu ayrıca sipariş edilmelidir.</p>			
Frame cam tezgah, 60 cm					
Armatür deliksiz					
61634	5300	Beyaz	Cam/-	289	125
61635	5300	Siyah	Cam/-	289	125
61636	5300	Bej	Cam/-	289	125
		<p><u>GxDxY 61x52,5x0,6 cm</u> Armatür deliksiz</p> <p>Ankastre armatür ile kullanılmalıdır.</p> <p>Aşağıdaki kodlar ile beraber kullanılmalıdır: 61634: 61451 61635: 61452 61636: 61453</p>			



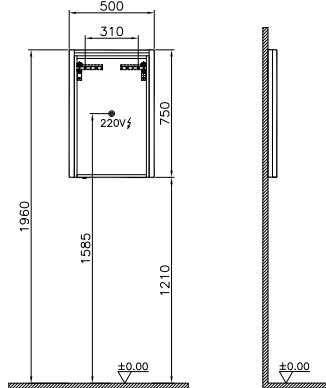


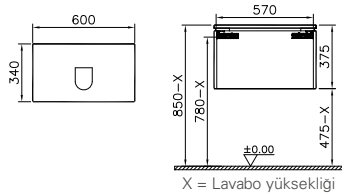
• GxDxY Genişlik, Derinlik, Yüksekliği ifade eder. • Armatür fiyata dahil değildir. • Tüm ürünlerin kesin ölçüleri için teknik çizimleri referans alınız. • Tüm mobilyalar 2 yıl garanti kapsamındadır. • Eczacıbaşı Yapı Gereçleri San. ve Tic. A.Ş.'nin ürünler ve teknik detaylarında değişiklik yapma hakkı saklıdır. * Tavsiye edilen azami satış fiyatıdır. Fiyatlara KDV dahil değildir.

Dar banyolar için

Ürün Kodu	Montaj Kodu	Ürün Açıklamaları	Gövde/Kapak Malzemesi	Satış Fiyatı (TL)*	Montaj Fiyatı (TL)*
YERLİ ÜRETİM Frame aydınlatmalı dolaplı ayna, 60 cm					
61236	3010	Mat soft beyaz/Sol	MDF üzeri lake/-	5.586	55
61237	3010	Mat soft siyah/Sol	MDF üzeri lake/-	5.586	55
61238	3010	Mat soft bej/Sol	MDF üzeri lake/-	5.586	55
61239	3010	Mat soft beyaz/Sağ	MDF üzeri lake/-	5.586	55
61240	3010	Mat soft siyah/Sağ	MDF üzeri lake/-	5.586	55
61241	3010	Mat soft bej/Sağ	MDF üzeri lake/-	5.586	55
		<p>GxDxY 60x17,5x70 cm</p> <p>5500 K</p> <p>Alt kısımda priz ve LED aydınlatma açma-kapama butonu bulunur.</p>			
					
YERLİ ÜRETİM T4 lavabo dolabı, dar, 50 cm					
54531	3000	Parlak beyaz/Sol	Termoform/Termoform	1.814	145
54532	3000	Hasiente kahve/Sol	Termoform/Termoform	1.814	145
54533	3000	Hasiente siyah/Sol	Termoform/Termoform	1.814	145
54537	3000	Parlak beyaz/Sağ	Termoform/Termoform	1.814	145
54538	3000	Hasiente kahve/Sağ	Termoform/Termoform	1.814	145
54539	3000	Hasiente siyah/Sağ	Termoform/Termoform	1.814	145
		<p>1 Nisan 2019 tarihi itibarıyla satış hattından kaldırılacaktır.</p> <p>GxDxY 46x27x43 cm</p> <p>4458B003-0041 T4 lavabo dahildir.</p> <p>Modül kapaklıdır. A45118 dar sifon alt grubu ürüne dahildir. A45148 süzgeç ile kullanılması tavsiye edilir.</p>			
					



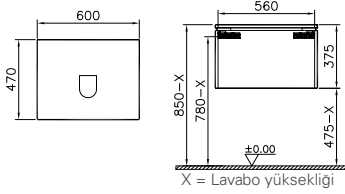


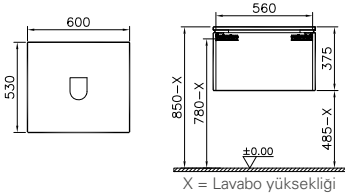
• GxDxY Genişlik, Derinlik, Yüksekliği ifade eder. • Armatür fiyata dahil değildir. • Tüm ürünlerin kesin ölçüleri için teknik çizimleri referans alınız. • Tüm mobilyalar 2 yıl garanti kapsamındadır. • Eczacıbaşı Yapı Gereçleri San. ve Tic. A.Ş.'nin ürünler ve teknik detaylarında değişiklik yapma hakkı saklıdır. • Tavsiye edilen azami satış fiyatıdır. Fiyatlara KDV dahil değildir.

Dar banyolar için

Ürün Kodu	Montaj Kodu	Ürün Açıklamaları	Gövde/Kapak Malzemesi	Satış Fiyatı (TL)*	Montaj Fiyatı (TL)*
T4 aydınlatmalı ayna, 50 cm					
54626	3010	Parlak beyaz	Termoform/-	1.678	55
54627	3010	Hasiante kahve	Termoform/-	1.678	55
54628	3010	Hasiante siyah	Termoform/-	1.678	55
1 Nisan 2019 tarihi itibariyle satış hattından kaldırılacaktır.					
		<p><u>GxDxY 50x5x75 cm</u></p> <p>3500 K LED aydınlatma bulunur. Açma-kapama butonu aynanın altındadır.</p>			
					
System Fit lavabo dolabı, 60 cm, 34 cm derinlik					
53529	3000	Parlak beyaz	Termoform/Termoform	4.165	145
53531*	3000	Gri meşe	Termoform/Termoform	4.165	145
55653	3000	Hareli doğal ahşap	Termoform/Termoform	4.165	145
55654*	3000	Metalik vizon	Termoform/Termoform	4.165	145
*1 Nisan 2019 tarihi itibariyle satış hattından kaldırılacaktır.					
		<p><u>GxDxY 60x34x37,5 cm</u></p> <p>Lavabo ürüne dahil değildir.</p> <p>Sifon alt grubu ve süzgeç ürüne dahil değildir. Ayrıca sipariş edilmelidir.</p>			
		 <p>X = Lavabo yüksekliği</p>			

- GxDxY Genişlik, Derinlik, Yüksekliği ifade eder. • Tüm ürünlerin kesin ölçüleri için teknik çizimleri referans alınır. • Tüm mobilyalar 2 yıl garanti kapsamındadır.
- Eczacıbaşı Yapı Gereçleri San. ve Tic. A.Ş.'nin ürünler ve teknik detaylarında değişiklik yapma hakkı saklıdır.
- * Tavsiye edilen azami satış fiyatıdır. Fiyatlara KDV dahil değildir.

Dar banyolar için

Ürün Kodu	Montaj Kodu	Ürün Açıklamaları	Gövde/Kapak Malzemesi	Satış Fiyatı (TL)*	Montaj Fiyatı (TL)*
System Fit lavabo dolabı, 60 cm, 47 cm derinlik					
53641	3000	Parlak beyaz	Termoform/Termoform	4.478	145
53643	3000	Gri meşe	Termoform/Termoform	4.478	145
55709	3000	Hareli doğal ahşap	Termoform/Termoform	4.478	145
55710	3000	Metalik vizon	Termoform/Termoform	4.478	145
*1 Nisan 2019 tarihi itibariyle satış hattından kaldırılacaktır.					
		<p>GxDxY 60x47x37,5 cm Lavabo ürüne dahil değildir.</p> <p>Çekmece iç seperatör mevcuttur. Sifon alt grubu ve süzgeç ürüne dahil değildir. Ayrıca sipariş edilmelidir.</p>			
		 <p>X = Lavabo yüksekliği</p>			
System Fit lavabo dolabı, 60 cm, 53 cm derinlik					
53753	3000	Parlak beyaz	Termoform/Termoform	4.567	145
53755*	3000	Gri meşe	Termoform/Termoform	4.567	145
55773	3000	Hareli doğal ahşap	Termoform/Termoform	4.567	145
55774*	3000	Metalik vizon	Termoform/Termoform	4.567	145
*1 Nisan 2019 tarihi itibariyle satış hattından kaldırılacaktır.					
		<p>GxDxY 60x53x37,5 cm Lavabo ürüne dahil değildir.</p> <p>Çekmece iç seperatör mevcuttur. Sifon alt grubu ve süzgeç ürüne dahil değildir. Ayrıca sipariş edilmelidir.</p>			
		 <p>X = Lavabo yüksekliği</p>			

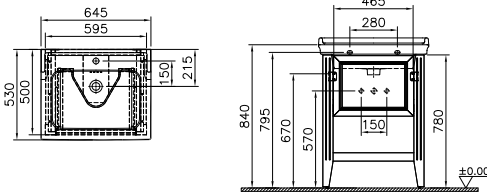

• GxDxY Genişlik, Derinlik, Yüksekliği ifade eder. • Tüm ürünlerin kesin ölçüleri için teknik çizimleri referans alınır. • Tüm mobilyalar 2 yıl garanti kapsamındadır.
• Eczacıbaşı Yapı Gereçleri San. ve Tic. A.Ş.'nin ürünler ve teknik detaylarında değişiklik yapma hakkı saklıdır.
* Tavsiye edilen azami satış fiyatıdır. Fiyatlara KDV dahil değildir.

Dar banyolar için

Ürün Kodu	Montaj Kodu	Ürün Açıklamaları	Gövde/Kapak Malzemesi	Satış Fiyatı (TL)*	Montaj Fiyatı (TL)*
YENİ ÜRÜN Valarte lavabo dolabı, kapaklı, etajerli lavabolu, tek armatür delikli, krom kulplu, 65 cm					
62150	3000	Mat beyaz/Sol	Termoform/Termoform	3.976	145
62151	3000	Mat gri/Sol	Termoform/Termoform	3.976	145
62152	3000	Mat fildişi/Sol	Termoform/Termoform	3.976	145
62259	3000	Mat beyaz/Sağ	Termoform/Termoform	3.976	145
62260	3000	Mat gri/Sağ	Termoform/Termoform	3.976	145
62261	3000	Mat fildişi/Sağ	Termoform/Termoform	3.976	145
		<p>YENİ ÜRÜN <u>GxDxY 59,5x50,2x80 cm</u> 7801B003-0001 Valarte lavabo dahildir.</p> <p>Sifon alt grubu ve süzgeç ürüne dahil değildir. Ayrıca sipariş edilmelidir. Ürün krom kulpludur. Altın kulp ile kullanım için istenilen adette kulp 62258 kodundan sipariş edilebilir.</p>			
		<p>YENİ ÜRÜN Valarte lavabo dolabı, kapaklı, etajerli lavabolu, üç armatür delikli, krom kulplu, 65 cm</p>			
62159	3000	Mat beyaz/Sol	Termoform/Termoform	3.976	145
62160	3000	Mat gri/Sol	Termoform/Termoform	3.976	145
62161	3000	Mat fildişi/Sol	Termoform/Termoform	3.976	145
62262	3000	Mat beyaz/Sağ	Termoform/Termoform	3.976	145
62263	3000	Mat gri/Sağ	Termoform/Termoform	3.976	145
62264	3000	Mat fildişi/Sağ	Termoform/Termoform	3.976	145
		<p>YENİ ÜRÜN <u>GxDxY 59,5x50,2x80 cm</u> 7801B003-0033 Valarte lavabo dahildir.</p> <p>Sifon alt grubu ve süzgeç ürüne dahil değildir. Ayrıca sipariş edilmelidir. Ürün krom kulpludur. Altın kulp ile kullanım için istenilen adette kulp 62258 kodundan sipariş edilebilir.</p>			

- GxDxY Genişlik, Derinlik, Yüksekliği ifade eder. • Tüm ürünlerin kesin ölçüleri için teknik çizimleri referans alınır. • Tüm mobilyalar 2 yıl garanti kapsamındadır.
- Eczacıbaşı Yapı Gereçleri San. ve Tic. A.Ş.'nin ürünler ve teknik detaylarında değişiklik yapma hakkı saklıdır.
- * Tavsiye edilen azami satış fiyatıdır. Fiyatlara KDV dahil değildir.

Dar banyolar için

Ürün Kodu	Montaj Kodu	Ürün Açıklamaları	Gövde/Kapak Malzemesi	Satış Fiyatı (TL)*	Montaj Fiyatı (TL)*
Valarte lavabo dolabı, tek çekmeceli, etajerli lavabolu, tek armatür delikli, krom kulplu, 65 cm					
62177	3000	Mat beyaz	Termoform/Termoform	4.576	145
62178	3000	Mat gri	Termoform/Termoform	4.576	145
62179	3000	Mat fildişi	Termoform/Termoform	4.576	145
		 <p>GxDxY 59,5x50,2x80 cm 7801B003-0001 Valarte lavabo dahildir.</p> <p>Sifon alt grubu ve süzgeç ürüne dahil değildir. Ayrıca sipariş edilmelidir. Ürün krom kulpludur. Altın kulp ile kullanım için istenilen adette kulp 62258 kodundan sipariş edilebilir.</p>			
Valarte lavabo dolabı, tek çekmeceli, etajerli lavabolu, üç armatür delikli, krom kulplu, 65 cm					
62186	3000	Mat beyaz	Termoform/Termoform	4.576	145
62187	3000	Mat gri	Termoform/Termoform	4.576	145
62188	3000	Mat fildişi	Termoform/Termoform	4.576	145
		 <p>GxDxY 59,5x50,2x80 cm 7801B003-0033 Valarte lavabo dahildir.</p> <p>Sifon alt grubu ve süzgeç ürüne dahil değildir. Ayrıca sipariş edilmelidir. Ürün krom kulpludur. Altın kulp ile kullanım için istenilen adette kulp 62258 kodundan sipariş edilebilir.</p>			

Dar banyolar için

Ürün Kodu	Montaj Kodu	Ürün Açıklamaları	Gövde/Kapak Malzemesi	Satış Fiyatı (TL)*	Montaj Fiyatı (TL)*
Valarte düz ayna, 65 cm					
62213	3010	Mat beyaz	Termoform/-	1.426	55
62214	3010	Mat gri	Termoform/-	1.426	55
62215	3010	Mat fildişi	Termoform/-	1.426	55
		GxDxY 59,5x2,8x70 cm			
Valarte aydınlatmalı dolaplı ayna, 65 cm					
62225	3010	Mat beyaz/Sol	Termoform/-	3.150	55
62226	3010	Mat gri/Sol	Termoform/-	3.150	55
62227	3010	Mat fildişi/Sol	Termoform/-	3.150	55
62228	3010	Mat beyaz/Sağ	Termoform/-	3.150	55
62229	3010	Mat gri/Sağ	Termoform/-	3.150	55
62230	3010	Mat fildişi/Sağ	Termoform/-	3.150	55
		GxDxY 62,8x17,15x76 cm			
		2750 K LED aydınlatmalıdır. Oda anahtarına bağlanmalıdır.			



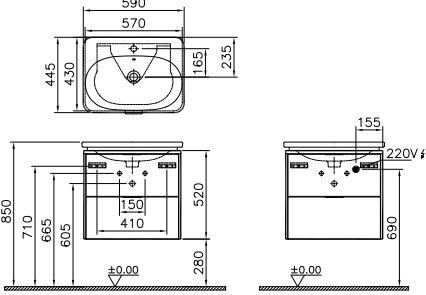

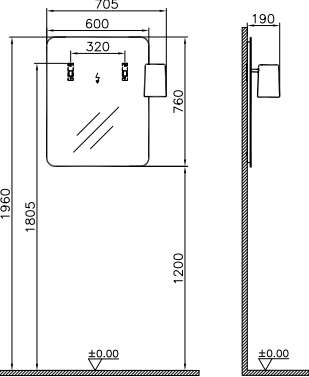


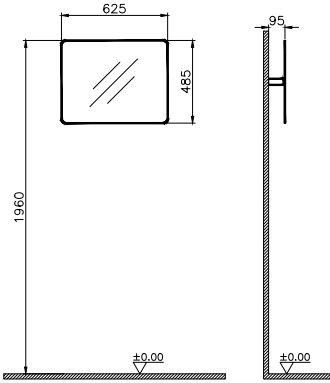
- GxDxY Genişlik, Derinlik, Yüksekliği ifade eder. • Tüm ürünlerin kesin ölçüleri için teknik çizimleri referans alınız. • Tüm mobilyalar 2 yıl garanti kapsamındadır.
- Eczacıbaşı Yapı Gereçleri San. ve Tic. A.Ş.'nin ürünler ve teknik detaylarında değişiklik yapma hakkı saklıdır.
- * Tavsiye edilen azami satış fiyatıdır. Fiyatlara KDV dahil değildir.

Dar banyolar için

Ürün Kodu	Montaj Kodu	Ürün Açıklamaları	Gövde/Kapak Malzemesi	Satış Fiyatı (TL)*	Montaj Fiyatı (TL)*
Nest Trendy lavabo dolabı, dar, kapaklı, 60 cm					
56415	3000	Parlak beyaz	Termoform/Termoform	2.624	145
56125	3000	Parlak antrasit	Termoform/Termoform	2.624	145
56126	3000	Hareli doğal ahşap	Termoform/Termoform	2.624	145
56127	3000	Gri dokulu ahşap	Termoform/Termoform	2.624	145
		<p>GxDxY 60x35x57 cm 5689B003-0029 Nest Trendy lavabo dahildir.</p> <p>Rafsız aynalarla kullanılması tavsiye edilir. Sifon alt grubu ve süzgeç ürüne dahil değildir. Ayrıca sipariş edilmelidir.</p>			
					
Nest Trendy lavabo dolabı, tek çekmeceli, 60 cm					
56437	3000	Parlak beyaz	Termoform/Termoform	4.182	145
56134	3000	Parlak antrasit	Termoform/Termoform	4.182	145
56135	3000	Hareli doğal ahşap	Termoform/Termoform	4.182	145
56136	3000	Gri dokulu ahşap	Termoform/Termoform	4.182	145
   		<p>GxDxY 60x45x37 cm 5685B003-1072 Nest Trendy lavabo dahildir.</p> <p>3500 K Lavabonun altında LED aydınlatma mevcuttur. LED otomatik sensör ile açılıp kapanır. Sifon alt grubu ve süzgeç ürüne dahil değildir. Ayrıca sipariş edilmelidir.</p>			
					



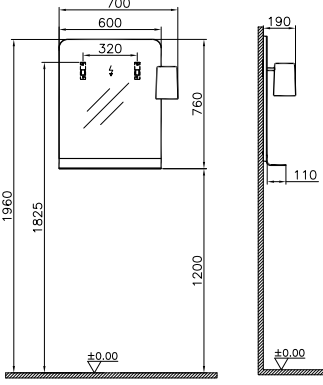




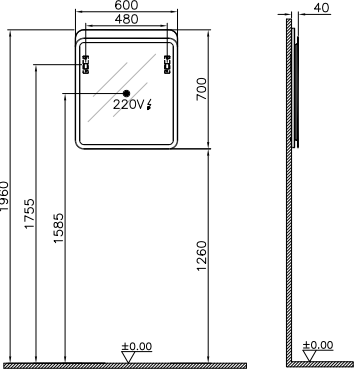
• GxDxY Genişlik, Derinlik, Yüksekliği ifade eder. • Tüm ürünlerin kesin ölçüleri için teknik çizimleri referans alınır. • Tüm mobilyalar 2 yıl garanti kapsamındadır.
• Eczacıbaşı Yapı Gereçleri San. ve Tic. A.Ş.'nin ürünler ve teknik detaylarında değişiklik yapma hakkı saklıdır.
* Tavsiye edilen azami satış fiyatıdır. Fiyatlara KDV dahil değildir.

Dar banyolar için

Ürün Kodu	Montaj Kodu	Ürün Açıklamaları	Gövde/Kapak Malzemesi	Satış Fiyatı (TL)*	Montaj Fiyatı (TL)*
Nest Trendy lavabo dolabı, çift çekmeceli, 60 cm					
56440	3000	Parlak beyaz	Termoform/Termoform	5.345	145
56143	3000	Parlak antrasit	Termoform/Termoform	5.345	145
56144	3000	Hareli doğal ahşap	Termoform/Termoform	5.345	145
56145	3000	Gri dokulu ahşap	Termoform/Termoform	5.345	145
		GxDxY 60x45x57 cm 5685B003-1072 Nest Trendy lavabo dahildir. 3500 K Lavabonun altında LED aydınlatma mevcuttur. LED otomatik sensör ile açılıp kapanır. Sifon alt grubu ve süzgeç ürüne dahil değildir. Ayrıca sipariş edilmelidir.			
56156	3010	Nest Trendy ayna, 60 cm	-/-	820	55
		GxDxY 60x2,5x76 cm 56198 ve 56334 kodlu aydınlatma ürünleriyle beraber kullanılabilir. Dar lavabolarla kullanılması tavsiye edilir. Aydınlatma fiyata dahil değildir.			
61010	3010	Nest Trendy ayarlanabilir düz ayna, 60 cm	-/-	1.027	55
		GxDxY 62,5x9,5x48,5 cm			





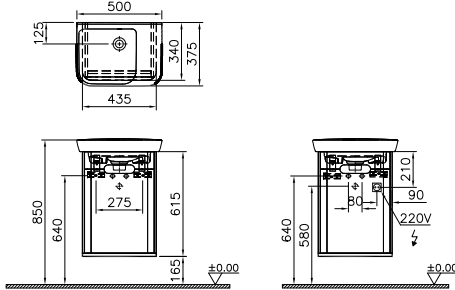
- GxDxY Genişlik, Derinlik, Yüksekliği ifade eder. • Tüm ürünlerin kesin ölçüleri için teknik çizimleri referans alınız. • Tüm mobilyalar 2 yıl garanti kapsamındadır.
- Eczacıbaşı Yapı Gereçleri San. ve Tic. A.Ş.'nin ürünler ve teknik detaylarında değişiklik yapma hakkı saklıdır.
- * Tavsiye edilen azami satış fiyatıdır. Fiyatlara KDV dahil değildir.

Dar banyolar için

Ürün Kodu	Montaj Kodu	Ürün Açıklamaları	Gövde/Kapak Malzemesi	Satış Fiyatı (TL)*	Montaj Fiyatı (TL)*
56153 	3010	Nest Trendy raflı ayna, 60 cm GxDxY 60x2,5x76 cm Raf metal malzemeden yapılmıştır. 56198 ve 56334 kodlu aydınlatma ürünleriyle beraber kullanılabilir. Aydınlatma fiyata dahil değildir.	-/-	1.277	55
					
 Nest Trendy aydınlatma					
56334	5340	Sol	-/-	385	25
56198	5340	Sağ	-/-	385	25
		Düz ve raflı aynalar ile kullanılır.			
 Nest Trendy aydınlatmalı ayna, 60 cm					
56418	3010	Parlak beyaz	Termoform/-	2.304	55
56159	3010	Parlak antrasit	Termoform/-	2.304	55
56160	3010	Hareli doğal ahşap	Termoform/-	2.304	55
56161	3010	Gri dokulu ahşap	Termoform/-	2.304	55
		GxDxY 60x4x70 cm 3500 K Çepeçevre LED aydınlatma bulunur. Dokunmatik sensör aynanın altındadır.			
					

- GxDxY Genişlik, Derinlik, Yüksekliği ifade eder. • Tüm ürünlerin kesin ölçüleri için teknik çizimleri referans alınız. • Tüm mobilyalar 2 yıl garanti kapsamındadır.
- Eczacıbaşı Yapı Gereçleri San. ve Tic. A.Ş'nin ürünler ve teknik detaylarında değişiklik yapma hakkı saklıdır.
- * Tavsiye edilen azami satış fiyatıdır. Fiyatlara KDV dahil değildir.

Dar banyolar için

Ürün Kodu	Montaj Kodu	Ürün Açıklamaları	Gövde/Kapak Malzemesi	Satış Fiyatı (TL)*	Montaj Fiyatı (TL)*
YEREL ÜNİTİM Nest aydınlatmalı dolaplı ayna, 60 cm					
56421	3010	Parlak beyaz/Sol	Termoform/-	2.905	55
56171	3010	Parlak antrasit/Sol	Termoform/-	2.905	55
56172	3010	Hareli doğal ahşap/Sol	Termoform/-	2.905	55
56173	3010	Gri dokulu ahşap/Sol	Termoform/-	2.905	55
56422	3010	Parlak beyaz/Sağ	Termoform/-	2.905	55
56168	3010	Parlak antrasit/Sağ	Termoform/-	2.905	55
56169	3010	Hareli doğal ahşap/Sağ	Termoform/-	2.905	55
56170	3010	Gri dokulu ahşap/Sağ	Termoform/-	2.905	55
		 <p>GxDxY 60x15x70 cm</p> <p>3500 K Kumlamalı LED aydınlatma açma-kapama butonu ünitenin altında bulunur.</p> 			
YEREL ÜNİTİM Sento lavabo dolabı, kapaklı, 50 cm					
60779	3000	Mat beyaz/Sol	Termoform/Termoform	2.554	145
60791	3000	Mat krem/Sol	Termoform/Termoform	2.554	145
60803	3000	Mat antrasit/Sol	Termoform/Termoform	2.554	145
60777	3000	Mat beyaz/Sağ	Termoform/Termoform	2.554	145
60789	3000	Mat krem/Sağ	Termoform/Termoform	2.554	145
60801	3000	Mat antrasit/Sağ	Termoform/Termoform	2.554	145
		 <p>GxDxY 50x37,5x66,5 cm 5945B003-0029 Sento seramik lavabo dahildir.</p> <p>3000 K Dolap kapağı sol-sağ yönlü olup armatür bandı sağ taraftadır. Lavabo dolabının altında LED aydınlatma mevcuttur. LED hareketli sensör ile açılır-kapanır. Sifon alt grubu ve süzgeç ürüne dahil değildir. Ayrıca sipariş edilmelidir. Ürün ayaksızdır. Ayaklı kullanım için 61069 4'lü ayak set kodu ayrıca sipariş edilmelidir.</p> 			

• GxDxY Genişlik, Derinlik, Yüksekliği ifade eder. • Tüm ürünlerin kesin ölçüleri için teknik çizimleri referans alınır. • Tüm mobilyalar 2 yıl garanti kapsamındadır.
• Eczacıbaşı Yapı Gereçleri San. ve Tic. A.Ş.'nin ürünler ve teknik detaylarında değişiklik yapma hakkı saklıdır.
* Tavsiye edilen azami satış fiyatıdır. Fiyatlara KDV dahil değildir.

Dar banyolar için

Ürün Kodu	Montaj Kodu	Ürün Açıklamaları	Gövde/Kapak Malzemesi	Satış Fiyatı (TL)*	Montaj Fiyatı (TL)*	
YENİ ÜRETİM Sento lavabo dolabı, kapaklı, 65 cm						
60781	3000	Mat beyaz	Termoform/Termoform	2.657	145	
60793	3000	Mat krem	Termoform/Termoform	2.657	145	
60805	3000	Mat antrasit	Termoform/Termoform	2.657	145	
		 <p>GxDxY 63x48,5x66,5 cm 5946B003-0001 Sento seramik lavabo dahildir.</p> <p>3000 K Lavabo dolabının altında LED aydınlatma mevcuttur. LED hareketli sensör ile açılır-kapanır. Sifon alt grubu ve süzgeç ürüne dahil değildir. Ayrıca sipariş edilmelidir. Ürün ayaksızdır. Ayaklı kullanım için 61069 4'lü ayak set kodu ayrıca sipariş edilmelidir.</p> 				
YENİ ÜRETİM Sento lavabo dolabı, tek çekmeceli, 65 cm						
60812	3000	Mat beyaz	Termoform/Termoform	4.021	145	
60815	3000	Mat krem	Termoform/Termoform	4.021	145	
60818	3000	Mat antrasit	Termoform/Termoform	4.021	145	
		 <p>GxDxY 63x48,5x50 cm 5946B003-0001 Sento seramik lavabo dahildir.</p> <p>3000 K Lavabo dolabının altında LED aydınlatma mevcuttur. LED hareketli sensör ile açılır-kapanır. Sifon alt grubu ve süzgeç ürüne dahil değildir. Ayrıca sipariş edilmelidir. Ürün ayaksız kullanılmaktadır.</p> 				


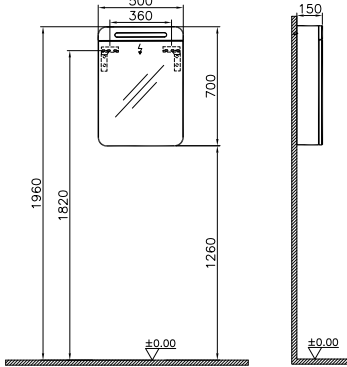
• GxDxY Genişlik, Derinlik, Yüksekliği ifade eder. • Tüm ürünlerin kesin ölçüleri için teknik çizimleri referans alınır. • Tüm mobilyalar 2 yıl garanti kapsamındadır. • Eczacıbaşı Yapı Gereçleri San. ve Tic. A.Ş.'nin ürünler ve teknik detaylarında değişiklik yapma hakkı saklıdır. * Tavsiye edilen azami satış fiyatıdır. Fiyatlara KDV dahil değildir.

Dar banyolar için

Ürün Kodu	Montaj Kodu	Ürün Açıklamaları	Gövde/Kapak Malzemesi	Satış Fiyatı (TL)*	Montaj Fiyatı (TL)*
Sento lavabo dolabı, çift çekmeceli, 65 cm					
60822	3000	Mat beyaz	Termoform/Termoform	4.888	145
60828	3000	Mat krem	Termoform/Termoform	4.888	145
60834	3000	Mat antrasit	Termoform/Termoform	4.888	145
		<p>GxDxY 63x48,5x66,5 cm 5946B003-0001 Sento seramik lavabo dahildir.</p> <p>3000 K Lavabo dolabının altında LED aydınlatma mevcuttur. LED hareketli sensör ile açılır-kapanır. Sifon alt grubu ve süzgeç ürüne dahil değildir. Ayrıca sipariş edilmelidir. Ürün ayaksız kullanılmaktadır.</p>			
61069	5340	Sento ayak seti, 4 adet, açık meşe		193	25
		Ürünler ayaklı kullanılmak istendiğinde ayak seti ayrıca sipariş edilmelidir.			
Sento aydınlatmalı ayna, 50 cm					
60888	3010	Açık meşe	Termoform/-	2.087	55
61649	3010	Mat beyaz	Termoform/-	2.087	55
61651	3010	Mat krem	Termoform/-	2.087	55
61653	3010	Mat antrasit	Termoform/-	2.087	55
		<p>GxDxY 50x4x70 cm</p> <p>3500 K Çepeçevre LED aydınlatma bulunur. Dokunmatik sensör aynanın altındadır.</p>			


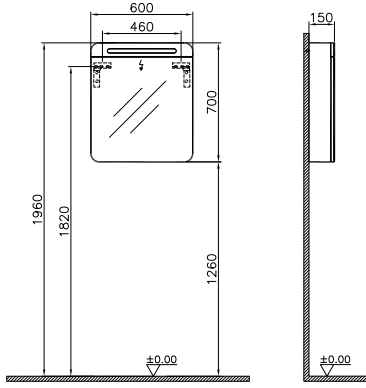

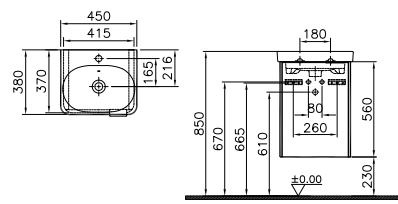
- GxDxY Genişlik, Derinlik, Yüksekliği ifade eder. • Tüm ürünlerin kesin ölçüleri için teknik çizimleri referans alınır. • Tüm mobilyalar 2 yıl garanti kapsamındadır.
- Eczacıbaşı Yapı Gereçleri San. ve Tic. A.Ş.'nin ürünler ve teknik detaylarında değişiklik yapma hakkı saklıdır.
- * Tavsiye edilen azami satış fiyatıdır. Fiyatlara KDV dahil değildir.

Dar banyolar için

Ürün Kodu	Montaj Kodu	Ürün Açıklamaları	Gövde/Kapak Malzemesi	Satış Fiyatı (TL)*	Montaj Fiyatı (TL)*
YERLİ ÜRÜN Sento aydınlatmalı ayna, 60 cm					
60889	3010	Açık meşe	Termoform/-	2.304	55
61654	3010	Mat beyaz	Termoform/-	2.304	55
61655	3010	Mat krem	Termoform/-	2.304	55
61656	3010	Mat antrasit	Termoform/-	2.304	55
 		<p>GxDxY 60x4x70 cm</p> <p>3500 K Çepeçevre LED aydınlatma bulunur. Dokunmatik sensör aynanın altındadır.</p>			
YERLİ ÜRÜN Sento aydınlatmalı dolaplı ayna, 50 cm					
60893	3010	Açık meşe/Sol	Termoform/-	2.624	55
61666	3010	Mat beyaz/Sol	Termoform/-	2.624	55
61667	3010	Mat krem/Sol	Termoform/-	2.624	55
61668	3010	Mat antrasit/Sol	Termoform/-	2.624	55
60892	3010	Açık meşe/Sağ	Termoform/-	2.624	55
61669	3010	Mat beyaz/Sağ	Termoform/-	2.624	55
61670	3010	Mat krem/Sağ	Termoform/-	2.624	55
61671	3010	Mat antrasit/Sağ	Termoform/-	2.624	55
  		<p>GxDxY 50x15x70 cm</p> <p>Açık meşe</p> <p>3500 K Kumlamalı LED aydınlatma açma-kapama butonu ünitenin altında bulunur.</p>			


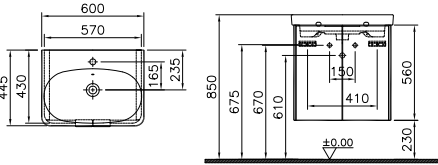
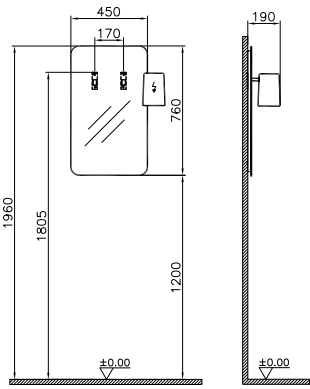
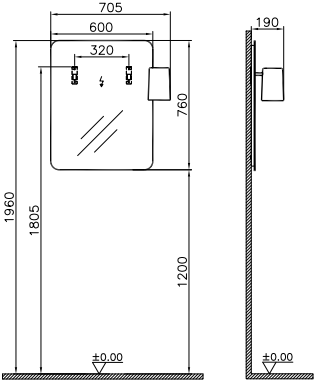
• GxDxY Genişlik, Derinlik, Yüksekliği ifade eder. • Tüm ürünlerin kesin ölçüleri için teknik çizimleri referans alınır. • Tüm mobilyalar 2 yıl garanti kapsamındadır.
• Eczacıbaşı Yapı Gereçleri San. ve Tic. A.Ş.'nin ürünler ve teknik detaylarında değişiklik yapma hakkı saklıdır.
* Tavsiye edilen azami satış fiyatıdır. Fiyatlara KDV dahil değildir.

Dar banyolar için

Ürün Kodu	Montaj Kodu	Ürün Açıklamaları	Gövde/Kapak Malzemesi	Satış Fiyatı (TL)*	Montaj Fiyatı (TL)*
VERİLİ ÜRÜN Sento aydınlatmalı dolaplı ayna, 60 cm					
60895	3010	Açık meşe/Sol	Termoform/-	2.905	55
61672	3010	Mat beyaz/Sol	Termoform/-	2.905	55
61673	3010	Mat krem/Sol	Termoform/-	2.905	55
61674	3010	Mat antrasit/Sol	Termoform/-	2.905	55
60894	3010	Açık meşe/Sağ	Termoform/-	2.905	55
61675	3010	Mat beyaz/Sağ	Termoform/-	2.905	55
61676	3010	Mat krem/Sağ	Termoform/-	2.905	55
61677	3010	Mat antrasit/Sağ	Termoform/-	2.905	55
		<p>GxDxY 60x15x70 cm Açık meşe</p> <p>3500 K Kumlamalı LED aydınlatma açma-kapama butonu ünitenin altında bulunur.</p>			
VERİLİ ÜRÜN Nest lavabo dolabı, kapaklı, 45 cm					
56431	3000	Parlak beyaz/Sol	Termoform/Termoform	1.726	145
56110	3000	Parlak antrasit/Sol	Termoform/Termoform	1.726	145
56111	3000	Hareli doğal ahşap/Sol	Termoform/Termoform	1.726	145
56112	3000	Gri dokulu ahşap/Sol	Termoform/Termoform	1.726	145
56432	3000	Parlak beyaz/Sağ	Termoform/Termoform	1.726	145
56113	3000	Parlak antrasit/Sağ	Termoform/Termoform	1.726	145
56114	3000	Hareli doğal ahşap/Sağ	Termoform/Termoform	1.726	145
56115	3000	Gri dokulu ahşap/Sağ	Termoform/Termoform	1.726	145
		<p>GxDxY 45x38x56 cm 5680B003-0001 Nest lavabo dahildir.</p> <p>Sifon alt grubu ve süzgeç ürüne dahildir.</p>			



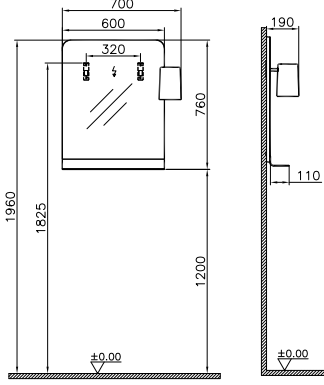




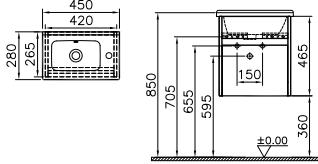
- GxDxY Genişlik, Derinlik, Yüksekliği ifade eder. • Tüm ürünlerin kesin ölçüleri için teknik çizimleri referans alınır. • Tüm mobilyalar 2 yıl garanti kapsamındadır.
- Eczacıbaşı Yapı Gereçleri San. ve Tic. A.Ş.'nin ürünler ve teknik detaylarında değişiklik yapma hakkı saklıdır.
- * Tavsiye edilen azami satış fiyatıdır. Fiyatlara KDV dahil değildir.

Dar banyolar için

Ürün Kodu	Montaj Kodu	Ürün Açıklamaları	Gövde/Kapak Malzemesi	Satış Fiyatı (TL)*	Montaj Fiyatı (TL)*
VERİLİ ÜRETİM Nest lavabo dolabı, kapaklı, 60 cm					
56433	3000	Parlak beyaz	Termoform/Termoform	2.416	145
56116	3000	Parlak antrasit	Termoform/Termoform	2.416	145
56117	3000	Hareli doğal ahşap	Termoform/Termoform	2.416	145
56118	3000	Gri dokulu ahşap	Termoform/Termoform	2.416	145
		 GxDxY 60x45x56 cm 5681B003-0001 Nest lavabo dahildir. 1 adet hareketli raf dahildir. Sifon alt grubu ve süzgeç ürüne dahildir.			
56152	3010	Nest ayna, 45 cm	-/-	739	55
		GxDxY 45x19x76 cm 56198 ve 56334 kodlu aydınlatma ürünleriyle beraber kullanılabilir. Aydınlatma fiyata dahil değildir.			
56156	3010	Nest Trendy ayna, 60 cm	-/-	820	55
		Y 76 cm 56198 ve 56334 kodlu aydınlatma ürünleriyle beraber kullanılabilir. Dar lavabolarla kullanılması tavsiye edilir. Aydınlatma fiyata dahil değildir.			


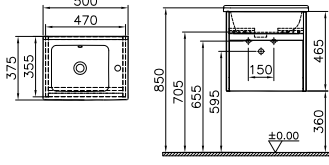

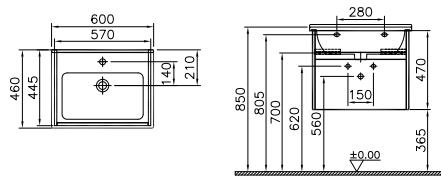
- GxDxY Genişlik, Derinlik, Yüksekliği ifade eder. • Tüm ürünlerin kesin ölçüleri için teknik çizimleri referans alınır. • Tüm mobilyalar 2 yıl garanti kapsamındadır.
- Eczacıbaşı Yapı Gereçleri San. ve Tic. A.Ş.'nin ürünler ve teknik detaylarında değişiklik yapma hakkı saklıdır.
- * Tavsiye edilen azami satış fiyatıdır. Fiyatlara KDV dahil değildir.

Dar banyolar için

Ürün Kodu	Montaj Kodu	Ürün Açıklamaları	Gövde/Kapak Malzemesi	Satış Fiyatı (TL)*	Montaj Fiyatı (TL)*
56153 	3010	Nest raflı ayna, 60 cm GxDxY 60x2,5x76 cm Raf metal malzemeden yapılmıştır. 56198 ve 56334 kodlu aydınlatma ürünleriyle beraber kullanılabilir. Aydınlatma fiyata dahil değildir.	-/-	1.277	55
					
 Nest aydınlatma					
56334	5340	Sol	-/-	385	25
56198	5340	Sağ	-/-	385	25
		Düz ve raflı aynalar ile kullanılır.			
 S50+ lavabo dolabı, kapaklı, dar, 45 cm					
53023	3000	Parlak beyaz/Sol	Termoform/Termoform	1.388	145
53024	3000	Altın kiraz/Sol	Termoform/Termoform	1.388	145
53025	3000	Koyu meşe/Sol	Termoform/Termoform	1.388	145
53026*	3000	Hasiente siyah/Sol	Termoform/Termoform	1.388	145
53031	3000	Parlak beyaz/Sağ	Termoform/Termoform	1.388	145
53032	3000	Altın kiraz/Sağ	Termoform/Termoform	1.388	145
53033	3000	Koyu meşe/Sağ	Termoform/Termoform	1.388	145
53034*	3000	Hasiente siyah/Sağ	Termoform/Termoform	1.388	145
		*1 Nisan 2019 tarihi itibariyle satış hattından kaldırılacaktır. GxDxY 45x28x47 cm 5345B003-0001 lavabo dahildir. Modül kapaklıdır. Sifon alt grubu ve süzgeç ürüne dahildir.			


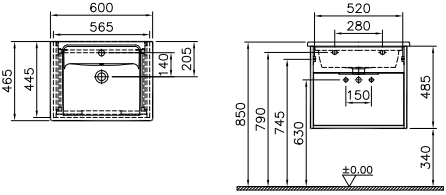

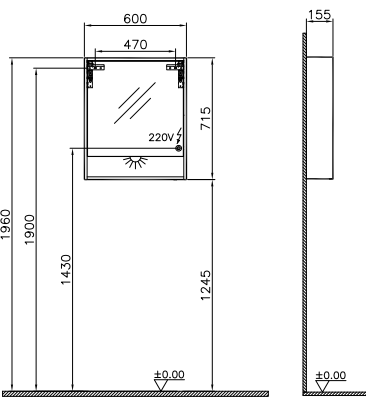
- GxDxY Genişlik, Derinlik, Yüksekliği ifade eder. • Tüm ürünlerin kesin ölçüleri için teknik çizimleri referans alınız. • Tüm mobilyalar 2 yıl garanti kapsamındadır.
- Eczacıbaşı Yapı Gereçleri San. ve Tic. A.Ş.'nin ürünler ve teknik detaylarında değişiklik yapma hakkı saklıdır.
- * Tavsiye edilen azami satış fiyatıdır. Fiyatlara KDV dahil değildir.

Dar banyolar için

Ürün Kodu	Montaj Kodu	Ürün Açıklamaları	Gövde/Kapak Malzemesi	Satış Fiyatı (TL)*	Montaj Fiyatı (TL)*
VERİLİ ÜRETİM S50+ lavabo dolabı, kapaklı, dar, 50 cm					
53027	3000	Parlak beyaz/Sol	Termoform/Termoform	1.525	145
53028	3000	Altın kiraz/Sol	Termoform/Termoform	1.525	145
53029	3000	Koyu meşe/Sol	Termoform/Termoform	1.525	145
53030*	3000	Hasiente siyah/Sol	Termoform/Termoform	1.525	145
53035 ◆	3000	Parlak beyaz/Sağ	Termoform/Termoform	1.525	145
53036	3000	Altın kiraz/Sağ	Termoform/Termoform	1.525	145
53037	3000	Koyu meşe/Sağ	Termoform/Termoform	1.525	145
53038*	3000	Hasiente siyah/Sağ	Termoform/Termoform	1.525	145
*1 Nisan 2019 tarihi itibariyle satış hattından kaldırılacaktır.					
		<p>GxDxY 50x38x47 cm 5346B003-0001 lavabo dahildir.</p> <p>Modül kapaklıdır. Sifon alt grubu ve süzgeç ürüne dahildir.</p>			
VERİLİ ÜRETİM S50+ lavabo dolabı, çekmeceli, 60 cm					
54734	3000	Parlak beyaz	Termoform/Termoform	2.922	145
54735	3000	Altın kiraz	Termoform/Termoform	2.922	145
54736	3000	Koyu meşe	Termoform/Termoform	2.922	145
54737*	3000	Hasiente siyah	Termoform/Termoform	2.922	145
*1 Nisan 2019 tarihi itibariyle satış hattından kaldırılacaktır.					
		<p>GxDxY 60x46x47 cm 5407B003-0001 S50 lavabo dahildir.</p> <p>Sifon alt grubu ve süzgeç ürüne dahildir. Çekmece içinde sifon oyuğu bulunmaz.</p>			



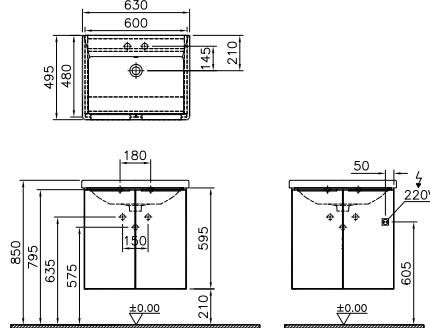


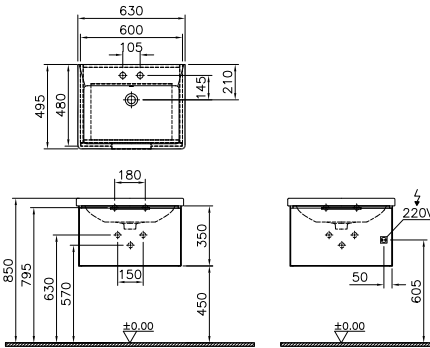
• GxDxY Genişlik, Derinlik, Yüksekliği ifade eder. • Tüm ürünlerin kesin ölçüleri için teknik çizimleri referans alınız. • Tüm mobilyalar 2 yıl garanti kapsamındadır.
• Eczacıbaşı Yapı Gereçleri San. ve Tic. A.Ş.'nin ürünler ve teknik detaylarında değişiklik yapma hakkı saklıdır.
* Tavsiye edilen azami satış fiyatıdır. Fiyatlara KDV dahil değildir.

Dar banyolar için

Ürün Kodu	Montaj Kodu	Ürün Açıklamaları	Gövde/Kapak Malzemesi	Satış Fiyatı (TL)*	Montaj Fiyatı (TL)*	
Integra lavabo dolabı, tek çekmeceli, etajerli lavabolu, 60 cm						
61900	3000	Gövde: Bambu Kapak : Parlak beyaz	MDF-Lam/Termoform	3.000	145	
61901	3000	Gövde: Metalik ceviz Kapak : Kaşmir	MDF-Lam/Termoform	3.000	145	
61902	3000	Gövde: Kumtaşı Kapak : Gri akçaağaç	MDF-Lam/Termoform	3.000	145	
		 <p>GxDxY 56,6x44,65x48,4 cm 7055B003-0001 Integra seramik lavabo dahildir.</p> <p>Sifon alt grubu ve süzgeç ürüne dahildir.</p>				
Integra aydınlatmalı dolaplı ayna, 60 cm						
61987	3010	Bambu/Sol	MDF-Lam/-	2.776	55	
61988	3010	Metalik ceviz/Sol	MDF-Lam/-	2.776	55	
61989	3010	Kumtaşı/Sol	MDF-Lam/-	2.776	55	
61990	3010	Bambu/Sağ	MDF-Lam/-	2.776	55	
61991	3010	Metalik ceviz/Sağ	MDF-Lam/-	2.776	55	
61992	3010	GKumtaşı/Sağ	MDF-Lam/-	2.776	55	
		 <p>GxDxY 60x15,6x71,6 cm</p> <p>LED aydınlatmalıdır. 3000 K Dokunmatik sensör aynanın sağ altında bulunur.</p>				


- GxDxY Genişlik, Derinlik, Yüksekliği ifade eder. • Tüm ürünlerin kesin ölçüleri için teknik çizimleri referans alınır. • Tüm mobilyalar 2 yıl garanti kapsamındadır.
- Eczacıbaşı Yapı Gereçleri San. ve Tic. A.Ş.'nin ürünler ve teknik detaylarında değişiklik yapma hakkı saklıdır.
- * Tavsiye edilen azami satış fiyatıdır. Fiyatlara KDV dahil değildir.

Dar banyolar için

Ürün Kodu	Montaj Kodu	Ürün Açıklamaları	Gövde/Kapak Malzemesi	Satış Fiyatı (TL)*	Montaj Fiyatı (TL)*
VERİLİ ÜRETİM Ecora lavabo dolabı, kapaklı, seramik lavabolu, 60 cm					
60900	3000	Parlak beyaz	MDF-Lam/Termoform	3.042	145
60901	3000	Altın kiraz	MDF-Lam/Termoform	3.042	145
<div style="display: flex; align-items: flex-start;"> <div style="flex: 1;">   </div> <div style="flex: 2;"> <p>1 Nisan 2019 tarihi itibariyle satış hattından kaldırılacaktır.</p> <p>GxDxY 63x49,5x59,5 cm 5900B003-1468 seramik lavabo dahildir.</p> <p>Sifon alt grubu ve süzgeç ürüne dahildir. Lavabonun altında LED aydınlatma mevcuttur. LED otomatik sensör ile açılır-kapanır.</p> </div> <div style="flex: 2;">  </div> </div>					
VERİLİ ÜRETİM Ecora lavabo dolabı, tek çekmeceli, seramik lavabolu, 60 cm					
60904	3000	Parlak beyaz	MDF-Lam/Termoform	3.218	145
60905	3000	Altın kiraz	MDF-Lam/Termoform	3.218	145
<div style="display: flex; align-items: flex-start;"> <div style="flex: 1;">   </div> <div style="flex: 2;"> <p>1 Nisan 2019 tarihi itibariyle satış hattından kaldırılacaktır.</p> <p>GxDxY 63x49,5x40 cm 5900B003-1468 seramik lavabo dahildir.</p> <p>Sifon alt grubu ve süzgeç ürüne dahildir. Lavabonun altında LED aydınlatma mevcuttur. LED otomatik sensör ile açılır-kapanır.</p> </div> <div style="flex: 2;">  </div> </div>					


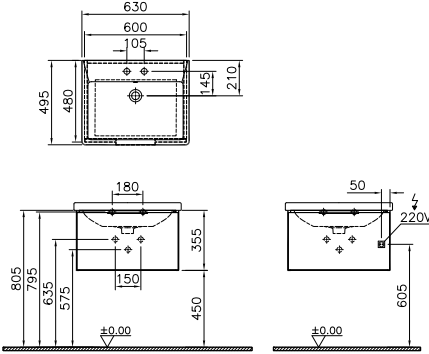

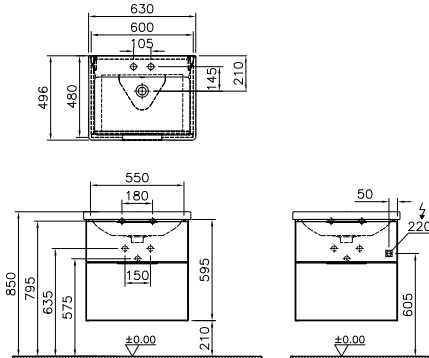
- GxDxY Genişlik, Derinlik, Yüksekliği ifade eder. • Tüm ürünlerin kesin ölçüleri için teknik çizimleri referans alınır. • Tüm mobilyalar 2 yıl garanti kapsamındadır.
- Eczacıbaşı Yapı Gereçleri San. ve Tic. A.Ş.'nin ürünler ve teknik detaylarında değişiklik yapma hakkı saklıdır.
- * Tavsiye edilen azami satış fiyatıdır. Fiyatlara KDV dahil değildir.

Dar banyolar için


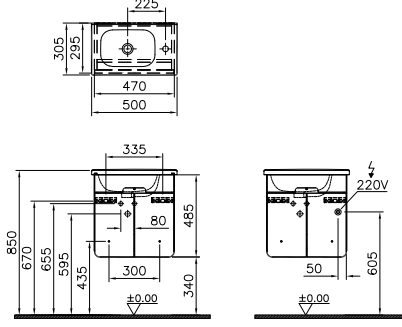


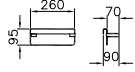

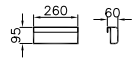
Ürün Kodu	Montaj Kodu	Ürün Açıklamaları	Gövde/Kapak Malzemesi	Satış Fiyatı (TL)*	Montaj Fiyatı (TL)*
VERİLİ ÜRETİM Ecora lavabo dolabı, çift çekmeceli, seramik lavabolu, 60 cm					
60908	3000	Parlak beyaz	MDF-Lam/Termoform	4.158	145
60909	3000	Altın kiraz	MDF-Lam/Termoform	4.158	145
<div style="display: flex; align-items: flex-start;"> <div style="flex: 1;">  <p>1 Nisan 2019 tarihi itibariyle satış hattından kaldırılacaktır.</p> <p>GxDxY 63x49,5x58 cm 5900B003-1468 seramik lavabo dahildir.</p> <p>Sifon alt grubu ve süzgeç ürüne dahildir. Lavabonun altında LED aydınlatma mevcuttur. LED otomatik sensör ile açılır-kapanır.</p>  </div> <div style="flex: 2;">  </div> </div>					
VERİLİ ÜRETİM Ecora lavabo dolabı, kapaklı, infinit lavabolu, 60 cm					
60912	3000	Parlak beyaz	MDF-Lam/Termoform	3.956	145
60913	3000	Altın kiraz	MDF-Lam/Termoform	3.956	145
<div style="display: flex; align-items: flex-start;"> <div style="flex: 1;">  <p>1 Nisan 2019 tarihi itibariyle satış hattından kaldırılacaktır.</p> <p>GxDxY 63x49,5x59,5 cm M58000019001 infinit lavabo dahildir.</p> <p>Sifon alt grubu ve süzgeç ürüne dahildir. Lavabonun altında LED aydınlatma mevcuttur. LED otomatik sensör ile açılır-kapanır.</p>  </div> <div style="flex: 2;">  </div> </div>					

- GxDxY Genişlik, Derinlik, Yüksekliği ifade eder. • Tüm ürünlerin kesin ölçüleri için teknik çizimleri referans alınız. • Tüm mobilyalar 2 yıl garanti kapsamındadır.
- Eczacıbaşı Yapı Gereçleri San. ve Tic. A.Ş.'nin ürünler ve teknik detaylarında değişiklik yapma hakkı saklıdır.
- * Tavsiye edilen azami satış fiyatıdır. Fiyatlara KDV dahil değildir.

Dar banyolar için


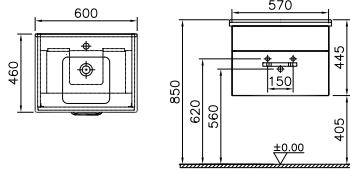
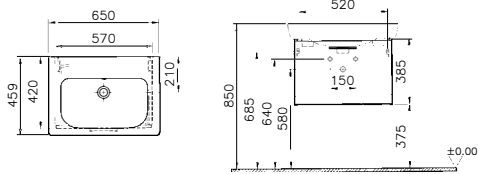
Ürün Kodu	Montaj Kodu	Ürün Açıklamaları	Gövde/Kapak Malzemesi	Satış Fiyatı (TL)*	Montaj Fiyatı (TL)*
YENİ ÜRETİM Ecora lavabo dolabı, tek çekmeceli, infinit lavabolu, 60 cm					
60916	3000	Parlak beyaz	MDF-Lam/Termoform	4.189	145
60917	3000	Altın kiraz	MDF-Lam/Termoform	4.189	145
<div style="display: flex; justify-content: space-between;"> <div style="width: 20%;">  </div> <div style="width: 75%;"> <p>1 Nisan 2019 tarihi itibariyle satış hattından kaldırılacaktır.</p> <p><u>GxDxY 63x49,5x40 cm</u> M58000019001 infinit lavabo dahildir.</p> <p>Sifon alt grubu ve süzgeç ürüne dahildir. Lavabonun altında LED aydınlatma mevcuttur. LED otomatik sensör ile açılır-kapanır.</p> </div> </div> <div style="display: flex; justify-content: space-around; margin-top: 20px;">  </div>					
YENİ ÜRETİM Ecora lavabo dolabı, çift çekmeceli, infinit lavabolu, 60 cm					
60920	3000	Parlak beyaz	MDF-Lam/Termoform	4.744	145
60921	3000	Altın kiraz	MDF-Lam/Termoform	4.744	145
<div style="display: flex; justify-content: space-between;"> <div style="width: 20%;">  </div> <div style="width: 75%;"> <p>1 Nisan 2019 tarihi itibariyle satış hattından kaldırılacaktır.</p> <p><u>GxDxY 63x49,5x58 cm</u> M58000019001 infinit lavabo dahildir.</p> <p>Sifon alt grubu ve süzgeç ürüne dahildir. Lavabonun altında LED aydınlatma mevcuttur. LED otomatik sensör ile açılır-kapanır.</p> </div> </div> <div style="display: flex; justify-content: space-around; margin-top: 20px;">  </div>					

Dar banyolar için

Ürün Kodu	Montaj Kodu	Ürün Açıklamaları	Gövde/Kapak Malzemesi	Satış Fiyatı (TL)*	Montaj Fiyatı (TL)*
D-Light lavabo dolabı, kapaklı, 50 cm					
58127	3000	Gövde: Mat beyaz Kapak : Mat beyaz	Termoform/Termoform	1.830	145
58128	3000	Gövde: Doğal meşe Kapak : Doğal meşe	Termoform/Termoform	1.830	145
58129	3000	Gövde: Mat beyaz Kapak : Mat mor	Termoform/Termoform	1.830	145
58130	3000	Gövde: Mat beyaz Kapak : Mat vizon	Termoform/Termoform	1.830	145
		<p>GxDxY 50x30x50 cm 5922B003-0029 D-Light lavabo dahildir.</p> <p>3000 K Sifon alt grubu ve süzgeç ürüne dahildir. Lavabo dolabının içinde LED aydınlatma mevcuttur. LED otomatik sensör ile açılır-kapanır.</p>			
58165	5340	Tuvalet kağıtlığı		298	25
		Boy dolabı ve orta üniteye monte edilerek kullanılır.			
58166	5340	Havluluk		298	25
		Boy dolabı ve orta üniteye monte edilerek kullanılır.			


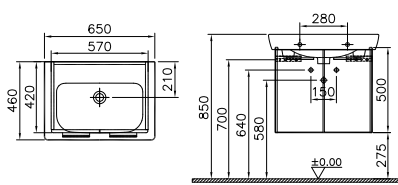



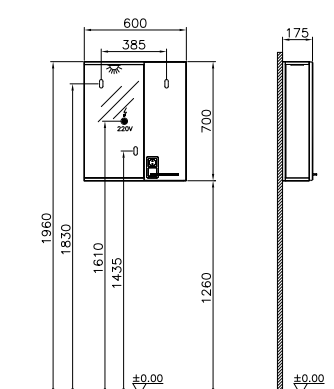
• GxDxY Genişlik, Derinlik, Yüksekliği ifade eder. • Tüm ürünlerin kesin ölçüleri için teknik çizimleri referans alınır. • Tüm mobilyalar 2 yıl garanti kapsamındadır.
• Eczacıbaşı Yapı Gereçleri San. ve Tic. A.Ş.'nin ürünler ve teknik detaylarında değişiklik yapma hakkı saklıdır.
* Tavsiye edilen azami satış fiyatıdır. Fiyatlara KDV dahil değildir.

Dar banyolar için

Ürün Kodu	Montaj Kodu	Ürün Açıklamaları	Gövde/Kapak Malzemesi	Satış Fiyatı (TL)*	Montaj Fiyatı (TL)*
Yeni Üretim S50 lavabo dolabı, 60 cm					
56066	3000	Parlak beyaz	MDF-Lam/Termoform	2.006	145
56067	3000	Altın kiraz	MDF-Lam/Termoform	2.006	145
		<p>GxDxY 60x46x45 cm 5407B003-0001 S50 lavabo dahildir.</p> <p>Çekmece içinde sifon oyuğu bulunmamaktadır. Sifon alt grubu ve süzgeç ürüne dahildir.</p>			
		<p>GxDxY 65x46x38,5 cm 5523B003-0001 S20 lavabo dahildir.</p> <p>Sifon alt grubu ve süzgeç ürüne dahildir.</p>			
Yeni Üretim S20 lavabo dolabı, tek çekmeceli, 65 cm					
61436	3000	Parlak beyaz	MDF-Lam/Termoform	1.886	145
61437	3000	Altın kiraz	MDF-Lam/Termoform	1.886	145




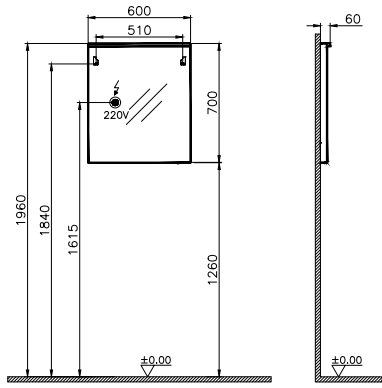




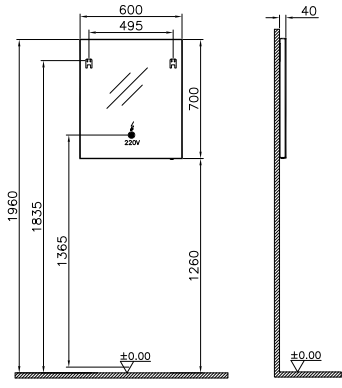
• GxDxY Genişlik, Derinlik, Yüksekliği ifade eder. • Tüm ürünlerin kesin ölçüleri için teknik çizimleri referans alınız. • Tüm mobilyalar 2 yıl garanti kapsamındadır.
• Eczacıbaşı Yapı Gereçleri San. ve Tic. A.Ş'nin ürünler ve teknik detaylarında değişiklik yapma hakkı saklıdır.
* Tavsiye edilen azami satış fiyatıdır. Fiyatlara KDV dahil değildir.

Dar banyolar için

Ürün Kodu	Montaj Kodu	Ürün Açıklamaları	Gövde/Kapak Malzemesi	Satış Fiyatı (TL)*	Montaj Fiyatı (TL)*
S20 lavabo dolabı, kapaklı, 65 cm					
54782	3000	Parlak beyaz	MDF-Lam/Termoform	1.750	145
54783	3000	Altın kiraz	MDF-Lam/Termoform	1.750	145
		 <p>GxDxY 65x46x50 cm 5522B003-0001 S20 lavabo dahildir.</p> <p>Sifon alt grubu ve süzgeç ürüne dahildir.</p>			
S20 yandan dolaplı ayna, 60 cm					
61444	3010	Parlak beyaz	MDF-Lam/Termoform	1.253	55
61445	3010	Altın kiraz	MDF-Lam/Termoform	1.253	55
		   <p>GxDxY 60x17,5x70 cm</p> <p>LED aydınlatmalıdır. Priz kutusu bulunur.</p>			


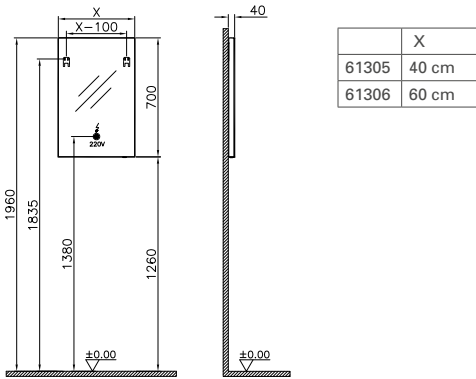

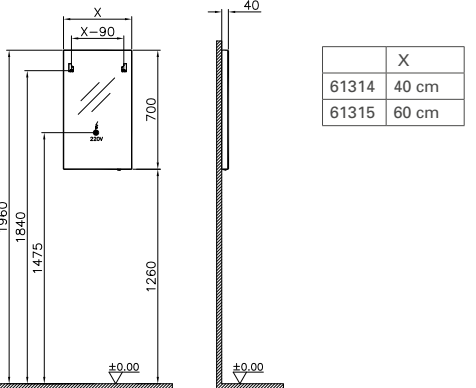
- GxDxY Genişlik, Derinlik, Yüksekliği ifade eder. • Tüm ürünlerin kesin ölçüleri için teknik çizimleri referans alınız. • Tüm mobilyalar 2 yıl garanti kapsamındadır.
- Eczacıbaşı Yapı Gereçleri San. ve Tic. A.Ş'nin ürünler ve teknik detaylarında değişiklik yapma hakkı saklıdır.
- * Tavsiye edilen azami satış fiyatıdır. Fiyatlara KDV dahil değildir.

Dar banyolar için

Ürün Kodu	Montaj Kodu	Ürün Açıklamaları	Gövde/Kapak Malzemesi	Satış Fiyatı (TL)*	Montaj Fiyatı (TL)*
61310 	3010	Premium aydınlatmalı ayna, 60 cm DxY 6x70 cm LED aydınlatmalıdır. Aynanın altında açma-kapama butonu bulunur.	Polimer	1.549	55
					
61301 	3010	Brite ayna, üstten ve alttan aydınlatmalı, 60 cm DxY 4x70 cm 4000 K Üstten ve alttan spot LED aydınlatmalıdır. Aynanın altında açma-kapama butonu bulunur.	-	1.236	55
	 				


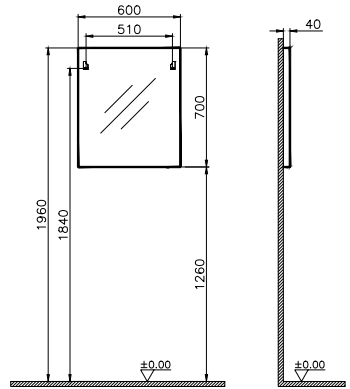




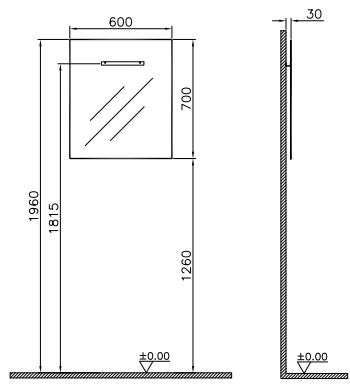
- GxDxY Genişlik, Derinlik, Yüksekliği ifade eder. • Tüm ürünlerin kesin ölçüleri için teknik çizimleri referans alınız. • Tüm mobilyalar 2 yıl garanti kapsamındadır.
- Eczacıbaşı Yapı Gereçleri San. ve Tic. A.Ş.'nin ürünler ve teknik detaylarında değişiklik yapma hakkı saklıdır.
- * Tavsiye edilen azami satış fiyatıdır. Fiyatlara KDV dahil değildir.

Dar banyolar için

Ürün Kodu	Montaj Kodu	Ürün Açıklamaları	Gövde/Kapak Malzemesi	Satış Fiyatı (TL)*	Montaj Fiyatı (TL)*						
Brite ayna, yanlardan aydınlatmalı											
61305	3010	40 cm	-	1.148	55						
61306	3010	60 cm	-	1.236	55						
		 <p><u>DxY 4x70 cm</u></p> <p>4000 K Yanlardan LED aydınlatmalıdır. Aynanın altında dokunmatik sensör butonu bulunur.</p>	 <table border="1" data-bbox="1077 582 1220 664"> <thead> <tr> <th></th> <th>X</th> </tr> </thead> <tbody> <tr> <td>61305</td> <td>40 cm</td> </tr> <tr> <td>61306</td> <td>60 cm</td> </tr> </tbody> </table>				X	61305	40 cm	61306	60 cm
	X										
61305	40 cm										
61306	60 cm										
Elite aydınlatmalı ayna											
61314	3010	40 cm	Polimer	1.044	55						
61315	3010	60 cm	Polimer	1.124	55						
		 <p><u>DxY 4x70 cm</u></p> <p>4000 K LED aydınlatmalıdır. Aynanın altında açma-kapama butonu bulunur.</p>	 <table border="1" data-bbox="1061 1379 1220 1461"> <thead> <tr> <th></th> <th>X</th> </tr> </thead> <tbody> <tr> <td>61314</td> <td>40 cm</td> </tr> <tr> <td>61315</td> <td>60 cm</td> </tr> </tbody> </table>				X	61314	40 cm	61315	60 cm
	X										
61314	40 cm										
61315	60 cm										

• GxDxY Genişlik, Derinlik, Yüksekliği ifade eder. • Tüm ürünlerin kesin ölçüleri için teknik çizimleri referans alınız. • Tüm mobilyalar 2 yıl garanti kapsamındadır.
• Eczacıbaşı Yapı Gereçleri San. ve Tic. A.Ş.'nin ürünler ve teknik detaylarında değişiklik yapma hakkı saklıdır.
* Tavsiye edilen azami satış fiyatıdır. Fiyatlara KDV dahil değildir.

Dar banyolar için

Ürün Kodu	Montaj Kodu	Ürün Açıklamaları	Gövde/Kapak Malzemesi	Satış Fiyatı (TL)*	Montaj Fiyatı (TL)*
61319 	3010	Classic ayna, 60 cm GxDxY 60x4x70 cm	Termoform/-	554	55
					
57118 	3010	LED aydınlatma 56851, 56852, 56853, 61319, 61320, 61321, 61322 ile kullanılması önerilir.	-	193	55
					
56851 	3010	Classic ayna, çerçevesiz, 60 cm GxDxY 60x3x70 cm	-	498	55
					



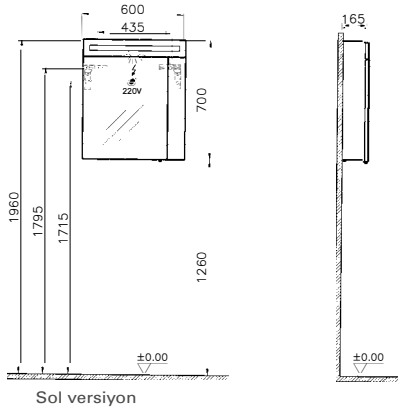
- GxDxY Genişlik, Derinlik, Yüksekliği ifade eder. • Tüm ürünlerin kesin ölçüleri için teknik çizimleri referans alınız. • Tüm mobilyalar 2 yıl garanti kapsamındadır.
- Eczacıbaşı Yapı Gereçleri San. ve Tic. A.Ş.'nin ürünler ve teknik detaylarında değişiklik yapma hakkı saklıdır.
- * Tavsiye edilen azami satış fiyatıdır. Fiyatlara KDV dahil değildir.

Dar banyolar için

Ürün Kodu	Montaj Kodu	Ürün Açıklamaları	Gövde/Kapak Malzemesi	Satış Fiyatı (TL)*	Montaj Fiyatı (TL)*	
Premium dolaplı ayna, 60 cm						
56810	3010	Parlak beyaz/Sol	Termoform	3.074	55	
57086	3010	Altın kiraz/Sol	Termoform	3.074	55	
56803	3010	Gri meşe/Sol	Termoform	3.074	55	
56804	3010	Hareli doğal ahşap/Sol	Termoform	3.074	55	
57069	3010	Hasiante siyah/Sol	Termoform	3.074	55	
56806	3010	Koyu meşe/Sol	Termoform	3.074	55	
56808	3010	Metalik vizon/Sol	Termoform	3.074	55	
56809	3010	Parlak antrasit/Sol	Termoform	3.074	55	
56811	3010	Parlak dumanlı huş/Sol	Termoform	3.074	55	
61337	3010	Dore meşe/Sol	Termoform	3.074	55	
61338	3010	Moka meşe/Sol	Termoform	3.074	55	
61339	3010	Hareli siyah meşe/Sol	Termoform	3.074	55	
57076	3010	Parlak beyaz/Sağ	Termoform	3.074	55	
57087	3010	Altın kiraz/Sağ	Termoform	3.074	55	
56999	3010	Gri meşe/Sağ	Termoform	3.074	55	
57070	3010	Hareli doğal ahşap/Sağ	Termoform	3.074	55	
57068	3010	Hasiante siyah/Sağ	Termoform	3.074	55	
57072	3010	Koyu meşe/Sağ	Termoform	3.074	55	
57074	3010	Metalik vizon/Sağ	Termoform	3.074	55	
57075	3010	Parlak antrasit/Sağ	Termoform	3.074	55	
57077	3010	Parlak dumanlı huş/Sağ	Termoform	3.074	55	
61340	3010	Dore meşe/Sağ	Termoform	3.074	55	
61341	3010	Moka meşe/Sağ	Termoform	3.074	55	
61342	3010	Hareli siyah meşe/Sağ	Termoform	3.074	55	
		 <p><u>GxDxY 60x16,5x70</u></p> <p>4000 K LED aydınlatmalıdır. Ünitenin içinde priz ve açma-kapama butonu bulunur.</p>				


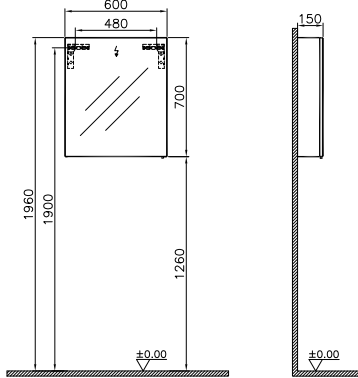

- GxDxY Genişlik, Derinlik, Yüksekliği ifade eder. • Tüm ürünlerin kesin ölçüleri için teknik çizimleri referans alınız. • Tüm mobilyalar 2 yıl garanti kapsamındadır.
- Eczacıbaşı Yapı Gereçleri San. ve Tic. A.Ş'nin ürünler ve teknik detaylarında değişiklik yapma hakkı saklıdır.
- * Tavsiye edilen azami satış fiyatıdır. Fiyatlara KDV dahil değildir.

Dar banyolar için

Ürün Kodu	Montaj Kodu	Ürün Açıklamaları	Gövde/Kapak Malzemesi	Satış Fiyatı (TL)*	Montaj Fiyatı (TL)*
Elite dolaplı ayna, 60 cm					
56760	3010	Parlak beyaz/Sol	Termoform	2.087	55
58172	3010	Mat beyaz/Sol	Termoform	2.087	55
56759	3010	Altın kiraz/Sol	Termoform	2.087	55
56761	3010	Meşe/Sol	Termoform	2.087	55
56762*	3010	Gri meşe/Sol	Termoform	2.087	55
56763	3010	Koyu meşe/Sol	Termoform	2.087	55
58167	3010	Doğal meşe/Sol	Termoform	2.087	55
56764*	3010	Metalik vizon/Sol	Termoform	2.087	55
56765*	3010	Hasiente siyah/Sol	Termoform	2.087	55
56766	3010	Ceviz/Sol	Termoform	2.087	55
56986	3010	Parlak beyaz/Sağ	Termoform	2.087	55
58173	3010	Mat beyaz/Sağ	Termoform	2.087	55
57078	3010	Altın kiraz/Sağ	Termoform	2.087	55
56987	3010	Meşe/Sağ	Termoform	2.087	55
56988*	3010	Gri meşe/Sağ	Termoform	2.087	55
56989	3010	Koyu meşe/Sağ	Termoform	2.087	55
58168	3010	Doğal meşe/Sağ	Termoform	2.087	55
56990*	3010	Metalik vizon/Sağ	Termoform	2.087	55
56991*	3010	Hasiente siyah/Sağ	Termoform	2.087	55
56992	3010	Ceviz/Sağ	Termoform	2.087	55
*1 Nisan 2019 tarihi itibariyle satış hattından kaldırılacaktır.					
		<p>GxDxY 60x15x70 cm.</p> <p>4000 K LED aydınlatmalıdır. Ünitenin altında açma-kapama butonu bulunur.</p>			
					

• GxDxY Genişlik, Derinlik, Yüksekliği ifade eder. • Tüm ürünlerin kesin ölçüleri için teknik çizimleri referans alınız. • Tüm mobilyalar 2 yıl garanti kapsamındadır.
• Eczacıbaşı Yapı Gereçleri San. ve Tic. A.Ş'nin ürünler ve teknik detaylarında değişiklik yapma hakkı saklıdır.
* Tavsiye edilen azami satış fiyatıdır. Fiyatlara KDV dahil değildir.


Dar banyolar için

Ürün Kodu	Montaj Kodu	Ürün Açıklamaları	Gövde/Kapak Malzemesi	Satış Fiyatı (TL)*	Montaj Fiyatı (TL)*
Classic dolaplı ayna, 60 cm					
56741	3010	Parlak beyaz/Sol	MDF-Lam	1.220	55
56739	3010	Altın kiraz/Sol	MDF-Lam	1.220	55
57081	3010	Parlak beyaz/Sol	Termoform	1.220	55
56740	3010	Ceviz/Sol	Termoform	1.220	55
56743	3010	Meşe/Sol	Termoform	1.220	55
56983	3010	Parlak beyaz/Sağ	MDF-Lam	1.220	55
56981	3010	Altın kiraz/Sağ	MDF-Lam	1.220	55
57082	3010	Parlak beyaz/Sağ	Termoform	1.220	55
56982	3010	Ceviz/Sağ	Termoform	1.220	55
56985	3010	Meşe/Sağ	Termoform	1.220	55
			GxDxY 60x15x70 cm.		
					


• GxDxY Genişlik, Derinlik, Yüksekliği ifade eder. • Tüm ürünlerin kesin ölçüleri için teknik çizimleri referans alınız. • Tüm mobilyalar 2 yıl garanti kapsamındadır. • Eczacıbaşı Yapı Gereçleri San. ve Tic. A.Ş.'nin ürünler ve teknik detaylarında değişiklik yapma hakkı saklıdır. • Tavsiye edilen azami satış fiyatıdır. Fiyatlara KDV dahil değildir.

Ek Modüller


DOĞAL KAPLAMA



AMERIKAN CEVİZ



MAT AMERIKAN CEVİZ



PARLAK PELESENK



HARELİ MEŞE


MDF ÜZERİ LAKE



PARLAK BEYAZ



MAT BEYAZ



PARLAK SİYAH



MAT SİYAH



PARLAK BEJ



PARLAK ZEYTİN YEŞİLİ



PARLAK BORDO



METALİK GRI



BAMBU



METALİK CEVİZ



KUMTAŞI

TERMOFORM



PARLAK BEYAZ



MAT BEYAZ



PARLAK ANTRASİT



PARLAK DUMANLI HUŞ



GRI DOKULU AHŞAP



CEVİZ



HASIENTE SİYAH



HASIENTE KAHVE



GRI MEŞE




ALTIN KIRAZ



MEŞE



KOYU MEŞE



HARELİ DOĞAL AHŞAP



METALİK VIZYON



ERİK



DOĞAL KAPLAMA



BAS AÇ



Ek Modüller

Ürün Kodu	Montaj Kodu	Ürün Açıklamaları	Gövde/Kapak Malzemesi	Satış Fiyatı (TL)*	Montaj Fiyatı (TL)*
Çamaşır makinesi paneli, 69 cm					
63434	5150	Parlak pelesenk	Doğal kaplama/ Doğal kaplama	3.364	65
63435	5150	Amerikan ceviz	Doğal kaplama/ Doğal kaplama	2.476	65
63436	5150	Mat amerikan ceviz	Doğal kaplama/ Doğal kaplama	2.476	65
63437	5150	Parlak beyaz	MDF üzeri lake/ MDF üzeri lake	1.786	65
63438*	5150	Parlak siyah	MDF üzeri lake/ MDF üzeri lake	1.786	65
63440	5150	Parlak zeytin yeşili	MDF üzeri lake/ MDF üzeri lake	1.786	65
63441	5150	Parlak bordo	MDF üzeri lake/ MDF üzeri lake	1.786	65
63442	5150	Mat beyaz	MDF üzeri lake/ MDF üzeri lake	1.786	65
63443	5150	Mat siyah	MDF üzeri lake/ MDF üzeri lake	1.786	65
63444	5150	Metalik gri	MDF üzeri lake/ MDF üzeri lake	1.786	65
63445	5150	Parlak beyaz	Termoform/Termoform	1.590	65
63446	5150	Mat beyaz	Termoform/Termoform	1.590	65
63447	5150	Parlak antrasit	Termoform/Termoform	1.590	65
63448	5150	Parlak dumanlı huş	Termoform/Termoform	1.590	65
63449	5150	Gri dokulu ahşap	Termoform/Termoform	1.590	65
63450*	5150	Hasiante siyah	Termoform/Termoform	1.590	65
63451*	5150	Hasiante kahve	Termoform/Termoform	1.590	65
63452*	5150	Gri meşe	Termoform/Termoform	1.590	65
63453	5150	Altın kiraz	Termoform/Termoform	1.590	65
63454	5150	Ceviz	Termoform/Termoform	1.590	65
63455	5150	Meşe	Termoform/Termoform	1.590	65
63456	5150	Koyu meşe	Termoform/Termoform	1.590	65
63457	5150	Doğal meşe	Termoform/Termoform	1.590	65
63458	5150	Hareli doğal ahşap	Termoform/Termoform	1.590	65
63459*	5150	Metalik vizon	Termoform/Termoform	1.590	65
63460	5150	Erik	Termoform/Termoform	1.590	65
63550	5150	Bambu	MDF-Lam/Termoform	1.590	65
63551	5150	Metalik ceviz	MDF-Lam/Termoform	1.590	65
63552	5150	Kumtaşı	MDF-Lam/Termoform	1.590	65

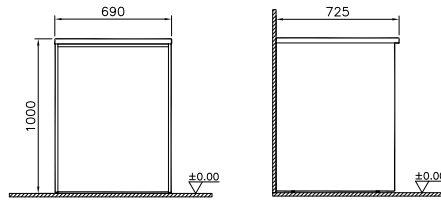


***1 Nisan 2019 tarihi itibariyle satış hattından kaldırılacaktır.**

GxDxY 70x72x90 cm



Çamaşır makinesi ile uygunluğu mutlaka ölçülmelidir. Lake ve doğal kaplama ürünler hariç demonte olarak sevk edilmektedir.



- GxDxY Genişlik, Derinlik, Yüksekliği ifade eder. • Tüm ürünlerin kesin ölçüleri için teknik çizimleri referans alınır. • Tüm mobilyalar 2 yıl garanti kapsamındadır.
- Eczacıbaşı Yapı Gereçleri San. ve Tic. A.Ş.'nin ürünler ve teknik detaylarında değişiklik yapma hakkı saklıdır.
- * Tavsiye edilen azami satış fiyatıdır. Fiyatlara KDV dahil değildir.

Ek Modüller

Ürün Kodu	Montaj Kodu	Ürün Açıklamaları	Gövde/Kapak Malzemesi	Satış Fiyatı (TL)*	Montaj Fiyatı (TL)*
Çamaşır makinesi paneli U-oyuklu, 69 cm					
63461	5150	Parlak pelesenk	Doğal kaplama/ Doğal kaplama	3.364	65
63462	5150	Amerikan ceviz	Doğal kaplama/ Doğal kaplama	2.476	65
63463	5150	Mat amerikan ceviz	Doğal kaplama/ Doğal kaplama	2.476	65
63464	5150	Parlak beyaz	MDF üzeri lake/ MDF üzeri lake	1.786	65
63465*	5150	Parlak siyah	MDF üzeri lake/ MDF üzeri lake	1.786	65
63467	5150	Parlak zeytin yeşili	MDF üzeri lake/ MDF üzeri lake	1.786	65
63468	5150	Parlak bordo	MDF üzeri lake/ MDF üzeri lake	1.786	65
63469	5150	Mat beyaz	MDF üzeri lake/ MDF üzeri lake	1.786	65
63470	5150	Mat siyah	MDF üzeri lake/ MDF üzeri lake	1.786	65
63471	5150	Metalik gri	MDF üzeri lake/ MDF üzeri lake	1.786	65
63472	5150	Parlak beyaz	Termoform/Termoform	1.590	65
63473	5150	Mat beyaz	Termoform/Termoform	1.590	65
63474	5150	Parlak antrasit	Termoform/Termoform	1.590	65
63475	5150	Parlak dumanlı huş	Termoform/Termoform	1.590	65
63476	5150	Gri dokulu ahşap	Termoform/Termoform	1.590	65
63477*	5150	Hasiante siyah	Termoform/Termoform	1.590	65
63478*	5150	Hasiante kahve	Termoform/Termoform	1.590	65
63479*	5150	Gri meşe	Termoform/Termoform	1.590	65
63480	5150	Altın kiraz	Termoform/Termoform	1.590	65
63481	5150	Ceviz	Termoform/Termoform	1.590	65
63482	5150	Meşe	Termoform/Termoform	1.590	65
63483	5150	Koyu meşe	Termoform/Termoform	1.590	65
63484	5150	Doğal meşe	Termoform/Termoform	1.590	65
63485	5150	Hareli doğal ahşap	Termoform/Termoform	1.590	65
63486*	5150	Metalik vizon	Termoform/Termoform	1.590	65
63487	5150	Erik	Termoform/Termoform	1.590	65

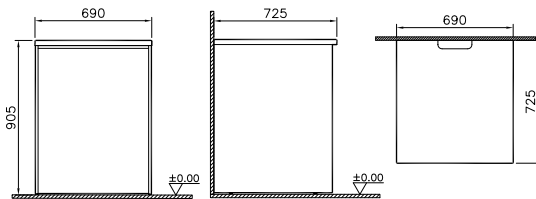


***1 Nisan 2019 tarihi itibariyle satış hattından kaldırılacaktır.**

GxDxY 70x72x90 cm



Çamaşır makinesi ile uygunluğu mutlaka ölçülmelidir. Lake ve doğal kaplama ürünler hariç demonte olarak sevk edilmektedir.



• GxDxY Genişlik, Derinlik, Yüksekliği ifade eder. • Tüm ürünlerin kesin ölçüleri için teknik çizimleri referans alınır. • Tüm mobilyalar 2 yıl garanti kapsamındadır. • Eczacıbaşı Yapı Gereçleri San. ve Tic. A.Ş.'nin ürünler ve teknik detaylarında değişiklik yapma hakkı saklıdır. * Tavsiye edilen azami satış fiyatıdır. Fiyatlara KDV dahil değildir.

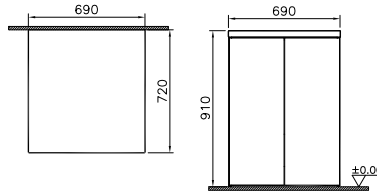
Ek Modüller

Ürün Kodu	Montaj Kodu	Ürün Açıklamaları	Gövde/Kapak Malzemesi	Satış Fiyatı (TL)*	Montaj Fiyatı (TL)*
Kapalı çamaşır makinesi dolabı, 69 cm					
63488	4730	Parlak pelesenk	Doğal kaplama/ Doğal kaplama	6.060	120
63489	4730	Amerikan ceviz	Doğal kaplama/ Doğal kaplama	4.448	120
63491	4730	Mat amerikan ceviz	Doğal kaplama/ Doğal kaplama	4.448	120
63490	4730	Mat siyah-Hareli meşe	MDF üzeri lake/ Doğal kaplama	4.448	120
63492	4730	Parlak beyaz	MDF üzeri lake/ MDF üzeri lake	3.210	120
63493*	4730	Parlak siyah	MDF üzeri lake/ MDF üzeri lake	3.210	120
63495	4730	Parlak zeytin yeşili	MDF üzeri lake/ MDF üzeri lake	3.210	120
63496	4730	Parlak bordo	MDF üzeri lake/ MDF üzeri lake	3.210	120
63497	4730	Mat beyaz	MDF üzeri lake/ MDF üzeri lake	3.210	120
63498	4730	Mat siyah	MDF üzeri lake/ MDF üzeri lake	3.210	120
63499	4730	Metalik gri	MDF üzeri lake/ MDF üzeri lake	3.210	120
63500	4730	Parlak beyaz	Termoform/Termoform	2.857	120
63501	4730	Mat beyaz	Termoform/Termoform	2.857	120
63502	4730	Mat beyaz-Mor	Termoform/Termoform	2.857	120
63503	4730	Mat beyaz-Vizon	Termoform/Termoform	2.857	120
63504	4730	Parlak antrasit	Termoform/Termoform	2.857	120
63505	4730	Parlak dumanlı huş	Termoform/Termoform	2.857	120
63506	4730	Gri dokulu ahşap	Termoform/Termoform	2.857	120
63507*	4730	Hasiante siyah	Termoform/Termoform	2.857	120
63508*	4730	Hasiante kahve	Termoform/Termoform	2.857	120
63509*	4730	Gri meşe	Termoform/Termoform	2.857	120
63510	4730	Altın kiraz	Termoform/Termoform	2.857	120
63511	4730	Ceviz	Termoform/Termoform	2.857	120
63512	4730	Meşe	Termoform/Termoform	2.857	120
63513	4730	Koyu meşe	Termoform/Termoform	2.857	120
63514	4730	Doğal meşe	Termoform/Termoform	2.857	120
63515	4730	Hareli doğal ahşap	Termoform/Termoform	2.857	120
63516*	4730	Metalik vizon	Termoform/Termoform	2.857	120
63517	4730	Erik	Termoform/Termoform	2.857	120
63556	4730	Bambu	MDF-Lam/Termoform	2.858	120
63557	4730	Metalik ceviz	MDF-Lam/Termoform	2.858	120
63558	4730	Kumtaşı	MDF-Lam/Termoform	2.858	120

***1 Nisan 2019 tarihi itibarıyla satış hattından kaldırılacaktır.**



GxDxY 69x72x91 cm

Çamaşır makinesi ile uygunluğu mutlaka ölçülmelidir. Lake ve doğal kaplama ürünler hariç demonte olarak sevk edilmektedir.



- GxDxY Genişlik, Derinlik, Yüksekliği ifade eder. • Tüm ürünlerin kesin ölçüleri için teknik çizimleri referans alınır. • Tüm mobilyalar 2 yıl garanti kapsamındadır.
- Eczacıbaşı Yapı Gereçleri San. ve Tic. A.Ş.'nin ürünler ve teknik detaylarında değişiklik yapma hakkı saklıdır.
- * Tavsiye edilen azami satış fiyatıdır. Fiyatlara KDV dahil değildir.

Ek Modüller

Ürün Kodu	Montaj Kodu	Ürün Açıklamaları	Gövde/Kapak Malzemesi	Satış Fiyatı (TL)*	Montaj Fiyatı (TL)*
Kapaklı çamaşır makinesi dolabı U-oyuklu, 69 cm					
63518	4730	Parlak pelesenk	Doğal kaplama/ Doğal kaplama	6.060	120
63519	4730	Amerikan ceviz	Doğal kaplama/ Doğal kaplama	4.448	120
63521	4730	Mat amerikan ceviz	Doğal kaplama/ Doğal kaplama	4.448	120
63520	4730	Mat siyah-Hareli meşe	MDF üzeri lake/ Doğal kaplama	4.448	120
63522	4730	Parlak beyaz	MDF üzeri lake/ MDF üzeri lake	3.210	120
63523*	4730	Parlak siyah	MDF üzeri lake/ MDF üzeri lake	3.210	120
63525	4730	Parlak zeytin yeşili	MDF üzeri lake/ MDF üzeri lake	3.210	120
63526	4730	Parlak bordo	MDF üzeri lake/ MDF üzeri lake	3.210	120
63527	4730	Mat beyaz	MDF üzeri lake/ MDF üzeri lake	3.210	120
63528	4730	Mat siyah	MDF üzeri lake/ MDF üzeri lake	3.210	120
63529	4730	Metalik gri	MDF üzeri lake/ MDF üzeri lake	3.210	120
63530	4730	Parlak beyaz	Termoform/Termoform	2.857	120
63531	4730	Mat beyaz	Termoform/Termoform	2.857	120
63532	4730	Mat beyaz-Mor	Termoform/Termoform	2.857	120
63533	4730	Mat beyaz-Vizon	Termoform/Termoform	2.857	120
63534	4730	Parlak antrasit	Termoform/Termoform	2.857	120
63535	4730	Parlak dumanlı huş	Termoform/Termoform	2.857	120
63536	4730	Gri dokulu ahşap	Termoform/Termoform	2.857	120
63537*	4730	Hasiante siyah	Termoform/Termoform	2.857	120
63538*	4730	Hasiante kahve	Termoform/Termoform	2.857	120
63539*	4730	Gri meşe	Termoform/Termoform	2.857	120
63540	4730	Altın kiraz	Termoform/Termoform	2.857	120
63541	4730	Ceviz	Termoform/Termoform	2.857	120
63542	4730	Meşe	Termoform/Termoform	2.857	120
63543	4730	Koyu meşe	Termoform/Termoform	2.857	120
63544	4730	Doğal meşe	Termoform/Termoform	2.857	120
63545	4730	Hareli doğal ahşap	Termoform/Termoform	2.857	120
63546*	4730	Metalik vizon	Termoform/Termoform	2.857	120
63547	4730	Erik	Termoform/Termoform	2.857	120
*1 Nisan 2019 tarihi itibariyle satış hattından kaldırılacaktır.					
		<p>GxDxY 69x72x91 cm</p> <p>Çamaşır makinesi ile uygunluğu mutlaka ölçülmelidir. Lake ve doğal kaplama ürünler hariç demonte olarak sevk edilmektedir.</p>			
					

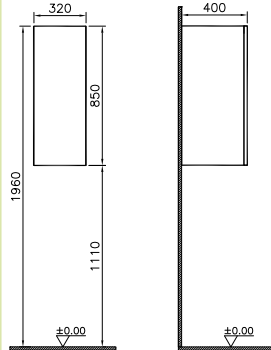
• GxDxY Genişlik, Derinlik, Yüksekliği ifade eder. • Tüm ürünlerin kesin ölçüleri için teknik çizimleri referans alınır. • Tüm mobilyalar 2 yıl garanti kapsamındadır.
• Eczacıbaşı Yapı Gereçleri San. ve Tic. A.Ş.'nin ürünler ve teknik detaylarında değişiklik yapma hakkı saklıdır.
* Tavsiye edilen azami satış fiyatıdır. Fiyatlara KDV dahil değildir.

Ek Modüller

Ürün Kodu	Montaj Kodu	Ürün Açıklamaları	Gövde/Kapak Malzemesi	Satış Fiyatı (TL)*	Montaj Fiyatı (TL)*
Yeni Üretim! Üst dolap, ahşap kapaklı, 32 cm, sol					
56060	5150	Parlak pelesenk	Doğal kaplama/ Doğal kaplama	4.237	65
54153	5150	Amerikan ceviz	Doğal kaplama/ Doğal kaplama	3.114	65
58302	5150	Mat amerikan ceviz	Doğal kaplama/ Doğal kaplama	3.114	65
58287	5150	Mat siyah-Hareli meşe	MDF üzeri lake / Doğal kaplama	3.114	65
54146	5150	Parlak beyaz	MDF üzeri lake/ MDF üzeri lake	2.054	65
54147*	5150	Parlak siyah	MDF üzeri lake/ MDF üzeri lake	2.054	65
56296	5150	Parlak zeytin yeşili	MDF üzeri lake/ MDF üzeri lake	2.054	65
56297	5150	Parlak bordo	MDF üzeri lake/ MDF üzeri lake	2.054	65
54875	5150	Mat beyaz	MDF üzeri lake/ MDF üzeri lake	2.054	65
58918	5150	Mat siyah	MDF üzeri lake/ MDF üzeri lake	2.054	65
58303	5150	Metalik gri	MDF üzeri lake/ MDF üzeri lake	2.054	65
54133	5150	Parlak beyaz	Termoform/Termoform	1.846	65
58250	5150	Mat beyaz	Termoform/Termoform	1.846	65
58252	5150	Mat beyaz-Mor	Termoform/Termoform	1.846	65
58253	5150	Mat beyaz-Vizon	Termoform/Termoform	1.846	65
54145	5150	Parlak antrasit	Termoform/Termoform	1.846	65
56298	5150	Parlak dumanlı huş	Termoform/Termoform	1.846	65
56299	5150	Gri dokulu ahşap	Termoform/Termoform	1.846	65
54141*	5150	Hasiante siyah	Termoform/Termoform	1.846	65
54878*	5150	Hasiante kahve	Termoform/Termoform	1.846	65
54138*	5150	Gri meşe	Termoform/Termoform	1.846	65
54136	5150	Altın kiraz	Termoform/Termoform	1.846	65
61074	5150	Ceviz	Termoform/Termoform	1.846	65
54517	5150	Meşe	Termoform/Termoform	1.846	65
54879	5150	Koyu meşe	Termoform/Termoform	1.846	65
58251	5150	Doğal meşe	Termoform/Termoform	1.846	65
55967	5150	Hareli doğal ahşap	Termoform/Termoform	1.846	65
55968*	5150	Metalik vizon	Termoform/Termoform	1.846	65
54134	5150	Erik	Termoform/Termoform	1.846	65
63562	5150	Bambu	MDF-Lam/Termoform	1.846	65
63563	5150	Metalik ceviz	MDF-Lam/Termoform	1.846	65
63564	5150	Kumtaşı	MDF-Lam/Termoform	1.846	65

***1 Nisan 2019 tarihi itibarıyla satış hattından kaldırılacaktır.**

GxDxY 32x40x85 cm



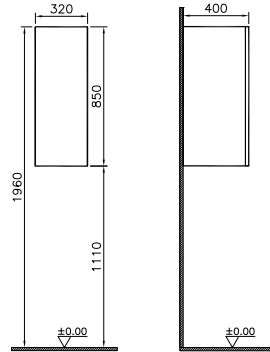
- GxDxY Genişlik, Derinlik, Yüksekliği ifade eder. • Tüm ürünlerin kesin ölçüleri için teknik çizimleri referans alınır. • Tüm mobilyalar 2 yıl garanti kapsamındadır.
- Eczacıbaşı Yapı Gereçleri San. ve Tic. A.Ş.'nin ürünler ve teknik detaylarında değişiklik yapma hakkı saklıdır.
- * Tavsiye edilen azami satış fiyatıdır. Fiyatlara KDV dahil değildir.

Ek Modüller

Ürün Kodu	Montaj Kodu	Ürün Açıklamaları	Gövde/Kapak Malzemesi	Satış Fiyatı (TL)*	Montaj Fiyatı (TL)*
Yeni Üretim! Üst dolap, ahşap kapaklı, 32 cm, sağ					
56061	5150	Parlak pelesenk	Doğal kaplama/ Doğal kaplama	4.237	65
54304	5150	Amerikan ceviz	Doğal kaplama/ Doğal kaplama	3.114	65
58305	5150	Mat amerikan ceviz	Doğal kaplama/ Doğal kaplama	3.114	65
58288	5150	Mat siyah-Hareli meşe	MDF üzeri lake/Doğal kaplama	3.114	65
54309	5150	Parlak beyaz	MDF üzeri lake/ MDF üzeri lake	2.054	65
54310*	5150	Parlak siyah	MDF üzeri lake/ MDF üzeri lake	2.054	65
56300	5150	Parlak zeytin yeşili	MDF üzeri lake/ MDF üzeri lake	2.054	65
56301	5150	Parlak bordo	MDF üzeri lake/ MDF üzeri lake	2.054	65
54880	5150	Mat beyaz	MDF üzeri lake/ MDF üzeri lake	2.054	65
58919	5150	Mat siyah	MDF üzeri lake/ MDF üzeri lake	2.054	65
58306	5150	Metalik gri	MDF üzeri lake/ MDF üzeri lake	2.054	65
54313	5150	Parlak beyaz	Termoform/Termoform	1.846	65
58254	5150	Mat beyaz	Termoform/Termoform	1.846	65
58256	5150	Mat beyaz-Mor	Termoform/Termoform	1.846	65
58257	5150	Mat beyaz-Vizon	Termoform/Termoform	1.846	65
54314	5150	Parlak antrasit	Termoform/Termoform	1.846	65
56302	5150	Parlak dumanlı huş	Termoform/Termoform	1.846	65
56303	5150	Gri dokulu ahşap	Termoform/Termoform	1.846	65
54317*	5150	Hasiante siyah	Termoform/Termoform	1.846	65
54883*	5150	Hasiante kahve	Termoform/Termoform	1.846	65
54321*	5150	Gri meşe	Termoform/Termoform	1.846	65
54323	5150	Altın kiraz	Termoform/Termoform	1.846	65
61075	5150	Ceviz	Termoform/Termoform	1.846	65
54518	5150	Meşe	Termoform/Termoform	1.846	65
54884	5150	Koyu meşe	Termoform/Termoform	1.846	65
58255	5150	Doğal meşe	Termoform/Termoform	1.846	65
55971	5150	Hareli doğal ahşap	Termoform/Termoform	1.846	65
55972*	5150	Metalik vizon	Termoform/Termoform	1.846	65
54325	5150	Erik	Termoform/Termoform	1.846	65
63565	5150	Bambu	MDF-Lam/Termoform	1.846	65
63566	5150	Metalik ceviz	MDF-Lam/Termoform	1.846	65
63567	5150	Kumtaşı	MDF-Lam/Termoform	1.846	65

***1 Nisan 2019 tarihi itibarıyla satış hattından kaldırılacaktır.**

GxDxY 32x40x85 cm



- GxDxY Genişlik, Derinlik, Yüksekliği ifade eder. • Tüm ürünlerin kesin ölçüleri için teknik çizimleri referans alınız. • Tüm mobilyalar 2 yıl garanti kapsamındadır.
- Eczacıbaşı Yapı Gereçleri San. ve Tic. A.Ş.'nin ürünler ve teknik detaylarında değişiklik yapma hakkı saklıdır.
- * Tavsiye edilen azami satış fiyatıdır. Fiyatlara KDV dahil değildir.

Ek Modüller

Ürün Kodu	Montaj Kodu	Ürün Açıklamaları	Gövde/Kapak Malzemesi	Satış Fiyatı (TL)*	Montaj Fiyatı (TL)*
Üst dolap, cam kapaklı, 32 cm, sol					
56062	5150	Parlak pelesenk	Doğal kaplama/ Cam	4.237	65
54175	5150	Amerikan ceviz	Doğal kaplama/ Cam	3.114	65
58308	5150	Mat amerikan ceviz	Doğal kaplama/ Cam	3.114	65
54169	5150	Parlak beyaz	MDF üzeri lake/ Cam	2.054	65
54170*	5150	Parlak siyah	MDF üzeri lake/ Cam	2.054	65
56304	5150	Parlak zeytin yeşili	MDF üzeri lake/ Cam	2.054	65
56305	5150	Parlak bordo	MDF üzeri lake/ Cam	2.054	65
54885	5150	Mat beyaz	MDF üzeri lake/ Cam	2.054	65
58920	5150	Mat siyah	MDF üzeri lake/ Cam	2.054	65
58309	5150	Metalik gri	MDF üzeri lake/ Cam	2.054	65
54156	5150	Parlak beyaz	Termoform/Cam	1.846	65
58258	5150	Mat beyaz	Termoform/Cam	1.846	65
54168	5150	Parlak antrasit	Termoform/Cam	1.846	65
56306	5150	Parlak dumanlı huş	Termoform/Cam	1.846	65
56307	5150	Gri dokulu ahşap	Termoform/Cam	1.846	65
54164*	5150	Hasiante siyah	Termoform/Cam	1.846	65
54888*	5150	Hasiante kahve	Termoform/Cam	1.846	65
54161*	5150	Gri meşe	Termoform/Cam	1.846	65
54159	5150	Altın kiraz	Termoform/Cam	1.846	65
61076	5150	Ceviz	Termoform/Cam	1.846	65
54515	5150	Meşe	Termoform/Cam	1.846	65
54889	5150	Koyu meşe	Termoform/Cam	1.846	65
58259	5150	Doğal meşe	Termoform/Cam	1.846	65
55975	5150	Hareli doğal ahşap	Termoform/Cam	1.846	65
55976*	5150	Metalik vizon	Termoform/Cam	1.846	65
54157	5150	Erik	Termoform/Cam	1.846	65
63568	5150	Bambu	MDF-Lam/Cam	1.846	65
63569	5150	Metalik ceviz	MDF-Lam/Cam	1.846	65
63570	5150	Kumtaşı	MDF-Lam/Cam	1.846	65
*1 Nisan 2019 tarihi itibarıyla satış hattından kaldırılacaktır.					
		GxDxY 32x40x85 cm			
					

- GxDxY Genişlik, Derinlik, Yüksekliği ifade eder. • Tüm ürünlerin kesin ölçüleri için teknik çizimleri referans alınız. • Tüm mobilyalar 2 yıl garanti kapsamındadır.
- Eczacıbaşı Yapı Gereçleri San. ve Tic. A.Ş.'nin ürünler ve teknik detaylarında değişiklik yapma hakkı saklıdır.
- * Tavsiye edilen azami satış fiyatıdır. Fiyatlara KDV dahil değildir.

Ek Modüller

Ürün Kodu	Montaj Kodu	Ürün Açıklamaları	Gövde/Kapak Malzemesi	Satış Fiyatı (TL)*	Montaj Fiyatı (TL)*
Üst dolap, cam kapaklı, 32 cm, sağ					
56064	5150	Parlak pelesenk	Doğal kaplama/ Cam	4.237	65
54327	5150	Amerikan ceviz	Doğal kaplama/ Cam	3.114	65
58311	5150	Mat amerikan ceviz	Doğal kaplama/ Cam	3.114	65
54332	5150	Parlak beyaz	MDF üzeri lake/ Cam	2.054	65
54333*	5150	Parlak siyah	MDF üzeri lake/ Cam	2.054	65
56308	5150	Parlak zeytin yeşili	MDF üzeri lake/ Cam	2.054	65
56309	5150	Parlak bordo	MDF üzeri lake/ Cam	2.054	65
54890	5150	Mat beyaz	MDF üzeri lake/ Cam	2.054	65
58921	5150	Mat siyah	MDF üzeri lake/ Cam	2.054	65
58312	5150	Metalik gri	MDF üzeri lake/ Cam	2.054	65
54336	5150	Parlak beyaz	Termoform/Cam	1.846	65
58260	5150	Mat beyaz	Termoform/Cam	1.846	65
54337	5150	Parlak antrasit	Termoform/Cam	1.846	65
56310	5150	Parlak dumanlı huş	Termoform/Cam	1.846	65
56311	5150	Gri dokulu ahşap	Termoform/Cam	1.846	65
54340*	5150	Hasiante siyah	Termoform/Cam	1.846	65
55002*	5150	Hasiante kahve	Termoform/Cam	1.846	65
54344*	5150	Gri meşe	Termoform/Cam	1.846	65
54346	5150	Altın kiraz	Termoform/Cam	1.846	65
61077	5150	Ceviz	Termoform/Cam	1.846	65
54516	5150	Meşe	Termoform/Cam	1.846	65
54893	5150	Koyu meşe	Termoform/Cam	1.846	65
58261	5150	Doğal meşe	Termoform/Cam	1.846	65
55979	5150	Hareli doğal ahşap	Termoform/Cam	1.846	65
55980*	5150	Metalik vizon	Termoform/Cam	1.846	65
54348	5150	Erik	Termoform/Cam	1.846	65
63571	5150	Bambu	MDF-Lam/Cam	1.846	65
63572	5150	Metalik ceviz	MDF-Lam/Cam	1.846	65
63573	5150	Kumtaşı	MDF-Lam/Cam	1.846	65
*1 Nisan 2019 tarihi itibarıyla satış hattından kaldırılacaktır.					
		GxDxY 32x40x85 cm			
					

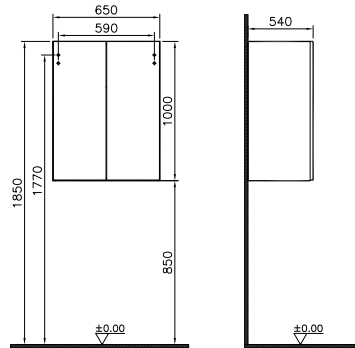
- GxDxY Genişlik, Derinlik, Yüksekliği ifade eder. • Tüm ürünlerin kesin ölçüleri için teknik çizimleri referans alınız. • Tüm mobilyalar 2 yıl garanti kapsamındadır.
- Eczacıbaşı Yapı Gereçleri San. ve Tic. A.Ş.'nin ürünler ve teknik detaylarında değişiklik yapma hakkı saklıdır.
- * Tavsiye edilen azami satış fiyatıdır. Fiyatlara KDV dahil değildir.

Ek Modüller

Ürün Kodu	Montaj Kodu	Ürün Açıklamaları	Gövde/Kapak Malzemesi	Satış Fiyatı (TL)*	Montaj Fiyatı (TL)*
YENİ ÜRÜN Termosifon dolabı, 65 cm					
56065	5150	Parlak pelesenk	Doğal kaplama/ Doğal kaplama	5.497	65
54194	5150	Amerikan ceviz	Doğal kaplama/ Doğal kaplama	4.030	65
58289	5150	Mat siyah-Hareli meşe	Doğal kaplama/ Doğal kaplama	4.030	65
58314	5150	Mat amerikan ceviz	Doğal kaplama/ Doğal kaplama	4.030	65
51848	5150	Parlak beyaz	MDF üzeri lake/ MDF üzeri lake	2.866	65
54191*	5150	Parlak siyah	MDF üzeri lake/ MDF üzeri lake	2.866	65
56312	5150	Parlak zeytin yeşili	MDF üzeri lake/ MDF üzeri lake	2.866	65
56313	5150	Parlak bordo	MDF üzeri lake/ MDF üzeri lake	2.866	65
54894	5150	Mat beyaz	MDF üzeri lake/ MDF üzeri lake	2.866	65
58922	5150	Mat siyah	MDF üzeri lake/ MDF üzeri lake	2.866	65
58315	5150	Metalik gri	MDF üzeri lake/ MDF üzeri lake	2.866	65
54178	5150	Parlak beyaz	Termoform/Termoform	2.490	65
58262	5150	Mat beyaz	Termoform/Termoform	2.490	65
58264	5150	Mat beyaz-Mor	Termoform/Termoform	2.490	65
58265	5150	Mat beyaz-Vizon	Termoform/Termoform	2.490	65
54190	5150	Parlak antrasit	Termoform/Termoform	2.490	65
56314	5150	Parlak dumanlı huş	Termoform/Termoform	2.490	65
56315	5150	Gri dokulu ahşap	Termoform/Termoform	2.490	65
54186*	5150	Hasiante siyah	Termoform/Termoform	2.490	65
54897*	5150	Hasiante kahve	Termoform/Termoform	2.490	65
54183*	5150	Gri meşe	Termoform/Termoform	2.490	65
54181	5150	Altın kiraz	Termoform/Termoform	2.490	65
61078	5150	Ceviz	Termoform/Termoform	2.490	65
54519	5150	Meşe	Termoform/Termoform	2.490	65
54898	5150	Koyu meşe	Termoform/Termoform	2.490	65
58263	5150	Doğal meşe	Termoform/Termoform	2.490	65
55983	5150	Hareli doğal ahşap	Termoform/Termoform	2.490	65
55984*	5150	Metalik vizon	Termoform/Termoform	2.490	65
54179	5150	Erik	Termoform/Termoform	2.490	65
63574	5150	Bambu	MDF-Lam/Termoform	2.490	65
63575	5150	Metalik ceviz	MDF-Lam/Termoform	2.490	65
63576	5150	Kumtaşı	MDF-Lam/Termoform	2.490	65

***1 Nisan 2019 tarihi itibarıyla satış hattından kaldırılacaktır.**

GxDxY 65x54x100 cm



- GxDxY Genişlik, Derinlik, Yüksekliği ifade eder. • Tüm ürünlerin kesin ölçüleri için teknik çizimleri referans alınız. • Tüm mobilyalar 2 yıl garanti kapsamındadır.
- Eczacıbaşı Yapı Gereçleri San. ve Tic. A.Ş.'nin ürünler ve teknik detaylarında değişiklik yapma hakkı saklıdır.
- * Tavsiye edilen azami satış fiyatıdır. Fiyatlara KDV dahil değildir.

Teknik Bilgiler

Banyo Mobilyaları Renk Ve Malzeme Tablosu	836
Banyo Mobilyaları Seri-Ölçü Tablosu	838
Banyo Mobilyaları Renk Kartela Kodları	839

Banyo mobilyaları renk ve malzeme tablosu

	MASIF AHŞAP		DOĞAL KAPLAMA			PARLAK LAKE				MAT LAKE							
	Koru meşe	Mat amerikan ceviz	Parlak pelesenk	Hareli meşe	Amerikan meşe	Metalik gri	Parlak beyaz	Parlak siyah	Parlak bej	Parlak zeytin yeşili	Parlak bordo	Mat beyaz	Mat siyah	Mat kum beji	Mat soft beyaz	Mat soft siyah	Mat soft bej
MEMORIA		•				•											
GALA CLASSIC							•	•									
ISTANBUL							•			•	•						
OPTIONS LUX		•	•														
MEMORIA BLACK & WHITE				•								•	•				
MEMORIA ELEMENTS	•				•												
ELEGANCE												•	•	•			
FRAME															•	•	•
METROPOLE																	
T4																	
SYSTEM INFINIT																	
SYSTEM FIT																	
VALARTE																	
NEST TRENDY																	
SENTO																	
NEST																	
S50 +																	
INTEGRA																	
FOLDA																	
ECORA																	
D-LIGHT																	
S50																	
S20																	
OPTİMA DEMONTE																	
STEP DEMONTE																	
AYNALAR / CLASSIC																	
AYNALAR / ELITE																	
AYNALAR / PREMIUM																	

• Eczacıbaşı Yapı Gereçleri San. ve Tic. A.Ş.'nin ürünler ve teknik detaylarında değişiklik yapma hakkı saklıdır.

Banyo mobilyaları seri-ölçü tablosu

Ürün/Ölçü	200 cm	180 cm	160 cm	150 cm	130 cm	120 cm	110 cm	100 cm	90 cm	85 cm	80 cm	70 cm	65 cm	60 cm	50 cm	45 cm
MEMORIA				•		•										
GALA CLASSIC						•		•			•					
İSTANBUL						•		•								
OPTIONS LUX (TEZGAH)	•	•	•			•		•						•		
MEMORIA BLACK & WHITE (TEZGAH)			•			•		•								
ELEGANCE						•		•								
FRAME						•		•			•			•		
METROPOLE						•		•			•					
T4		•			•			•	•			•			•	
SYSTEM INFINIT						•		•								
SYSTEM FIT						•		•			•			•		
VALARTE				•		•		•			•		•			
NEST TRENDY								•			•			•		
SENTO					•			•			•		•		•	
NEST								•			•			•		•
S50+						•		•			•			•		•
INTEGRA						•		•			•			•		
FOLDA								•			•					
ECORA									•					•		
D-LIGHT							•		•			•			•	
S50						•		•			•			•		
S20										•			•			
OPTIMA DEMONTE								•			•			•		
STEP DEMONTE										•			•			

Banyo mobilyaları renk kartela kodları

Banyo mobilyası gerçek renklerini görebileceğiniz renk kartelasını talep edebilirsiniz.

Lütfen renk referansları için kartelayı kullanınız. Basılı malzeme üzerindeki renkler gerçek dokular ile birebir örtüşmeyebilir.

2017 tüm mobilya renklerinden oluşan kartela için (MDF üzeri 15x15 cm);

KOD	AÇIKLAMA	FİYAT (TL)
59929	Renk kartelası kutusuz	90
56704	Pleksi kutu	60

Tekil renk kartelaları için (MDF üzeri 15x15 cm);

	RENK KODU	RENKLER	KARTELA KODU	FİYAT (TL)
DOĞAL KAPLAMA	1557	Mat amerikan ceviz	56702	5
	PS01	Parlak pelesenk	56700	5
	MB01	Hareli meşe	58325	5
		Amerikan meşe	61361	5
PARLAK LAKE	MEM1	Metalik gri	56696	5
	BL02	Parlak beyaz	56693	5
	BL01	Parlak siyah	56694	5
	BL06	Parlak bej	56695	5
	OG01	Parlak zeytin yeşili	56698	5
	BR01	Parlak bordo	56699	5
MAT LAKE	BL08	Mat beyaz	56692	5
	BL10	Mat siyah	58720	5
	BL14	Mat soft beyaz	62305	5
	BL13	Mat soft siyah	62304	5
	BL12	Mat kum beji	61353	5
	BL11	Mat soft bej	61354	5
AĖŞAP DOKULU TERMOFORM	254	Dore Meşe	61357	5
	256	Hareli siyah meşe	61358	5
	255	Moka meşe	61359	5
	149	Hasiente kahve	56679	5
	161	Hasiente siyah	56681	5
	138	Erik	58324	5
	257	Gümüş meşe	61360	5
	157	Gri meşe	56672	5
	181	Hareli doğal ahşap	56680	5
	182	Gri dokulu ahşap	56682	5
	252	Açık meşe	61367	5
	263	Gri akçağaç	63604	5
	156	Altın kiraz	56675	5
	162	Koyu meşe	56677	5
	153	Meşe	56673	5
	125	Ceviz	56674	5
	178	Doğal meşe	58321	5
	152	Tik	58722	5
259	Cordoba	63607	5	
MAT TERMOFORM	265	Mat gri	63605	5
	266	Mat fildişi	63606	5
	117	Mat beyaz	58320	5
	251	Mat antrasit	61355	5
	250	Mat krem	61356	5
	262	Kaşmir	63603	5
	147	Mat vizon	58323	5
	123	Mat mor	58322	5
PARLAK TERMOFORM	201	Parlak beyaz	56683	5
	209	Parlak dumanlı huş	56689	5
	135	Parlak antrasit	56684	5
	164	Metalik vizon	56686	5

• Eczacıbaşı Yapı Gereçleri San. ve Tic. A.Ş.'nin ürünler ve teknik detaylarında değişiklik yapma hakkı saklıdır.

Yıkanma Alanları

1 OCAK 2019 İTİBARIYLA SATIŞ HATTINA ALINACAK ÜRÜNLER

- Optimum Neo Küvet: 170x75 cm, 160x75 cm, 150x75 cm, 175x70 cm, 170x70 cm, 165x70 cm, 160x70 cm, 150x70 cm, 150x75 cm, 140x75 cm, 130x75 cm, 120x75 cm, 110x75 cm, 150x150 cm, 140x140 cm, 130x130 cm, 120x120 cm, 110x110 cm
- Optimum Neo Duş Teknesi: 170x90 cm, 140x90 cm, 120x90 cm, 160x80 cm, 130x80 cm, 120x80 cm, 110x80 cm, 100x80 cm, 180x75 cm, 170x75 cm, 160x75 cm, 150x75 cm, 100x100 cm kare, 90x90 cm kare, 80x80 cm kare, 100x100 cm köşe, 90x90 cm köşe, 80x80 cm köşe,

15 ŞUBAT 2019 İTİBARIYLA SATIŞ HATTINA ALINACAK ÜRÜNLER

- Roomy Neo Kompakt Duş Ünitesi: 120x90 cm

1 OCAK 2019 İTİBARIYLA SATIŞ HATTINDAN KALDIRILAN ÜRÜNLER

- Optimum Dikdörtgen Küvet: 170x75 cm, 160x75 cm, 150x75 cm, 170x70 cm, 160x70 cm, 150x70 cm
- Thera Köşe Küvet: 150x150 cm, 140x140 cm, 130x130 cm, 120x120 cm, 110x110 cm
- Optimum Köşe Küvet: 140x140 cm, 130x130 cm, 120x120 cm
- Optimum Köşe Oturmalı Duş Teknesi: 100x100 cm, 90x90 cm
- Optimum Monoblok Kare Duş Teknesi: 90x90 cm, 80x80 cm
- Optimum Dikdörtgen Monoblok Duş Teknesi: 120x80 cm
- Optimum Dikdörtgen Duş Teknesi: 100x80 cm
- Optimum Kare Duş Teknesi: 90x90 cm, 80x80 cm, 70x70 cm
- Optimum Köşe Duş Teknesi: 90x90 cm, 80x80 cm
- Optimum Kare Monoblok Duş Teknesi: 90x90 cm, 80x80 cm
- Optimum Köşe Monoblok Duş Teknesi: 100x100 cm, 90x90 cm, 80x80 cm
- Optimum Ofset Monoblok Duş Teknesi: 120x80 cm
- Kimera Dikdörtgen Duş Teknesi: 180x75 cm, 170x75 cm, 160x75 cm, 150x75 cm, 160x80 cm, 170x90 cm, 120x90 cm
- Balance Oturmalı Küvet: 150x75 cm, 140x75 cm, 130x75 cm, 120x75 cm, 110x75 cm

1 NİSAN 2019 İTİBARIYLA SATIŞ HATTINDAN KALDIRILAN ÜRÜNLER

- Notte Kompakt Duş Ünitesi: 160x90 cm, 120x90 cm, 90x90 cm
- Harmony Oval Küvet: 180x80 cm
- Espace Küvet: 195x95 cm
- Matrix Küvet: 180x80 cm, 170x75 cm
- Elegance Duş Teknesi: 160x90 cm, 120x80 cm, 90x90 cm
- Slim Duş Teknesi: 180x90 cm, 170x90 cm, 160x90 cm, 140x90 cm, 180x80 cm, 150x80 cm, 130x80 cm, 120x80 cm, 110x80 cm, 100x80 cm, 170x75 cm, 160x75 cm, 140x75 cm, 100x100 cm, 90x90 cm
- Premium Duş Kanalı: DK600 kapak tüm ölçülerden kaldırılacak
- Kare Yalıtımlı: DK300 kapak tüm ölçülerden kaldırılacak, DK100 kapak parlak altın renk için tüm ölçülerden kaldırılacak.

Genel uyarılar

- Eczacıbaşı Yapı Gereçleri San. ve Tic. A.Ş.'nin ürünler ve teknik detaylarda değişiklik yapma hakkı saklıdır.
- KOMPAKT SİSTEMLER HARİCİNDE, ÜRÜNLERİN HİÇBİRİNDE PANEL FİYATA DAHİL DEĞİLDİR. PANEL SİPARİŞİNİZİ AYRICA GEÇMEYİ UNUTMAYINIZ.
- Masajlı küvetlerin garanti kapsamında olabilmesi için, montajlarının VitrA-Artema yetkili servislerine ücretsiz olarak yaptırılması gerekmektedir. Ücretsiz montaj uygulaması kapsamına, standart bir küvet montajında kullanılan "VitrA silikon, dirsek ve 50 cm'lik uzatma hortumu" da dahildir. VitrA-Artema Yetkili Servisleri tarafından sadece perakende satışlarında bedelsiz montaj hizmeti verilmektedir. Bedelsiz montaj hizmeti geçerlilik süresi, fatura tarihinden itibaren 6 aydır.
Toplu iş kapsamında değerlendirilen projelerde "Bedelsiz Montaj" uygulaması yapılmamaktadır.
- Kompakt duş üniteleri ve kompakt sistemlerin garanti kapsamında olabilmesi için, montajlarının VitrA-Artema yetkili servislerine ücretsiz olarak yaptırılması gerekmektedir. Ücretsiz montaj uygulaması kapsamına, standart bir kompakt sistem montajında kullanılan "VitrA silikon, dirsek ve uzatma hortumu" da dahildir. VitrA-Artema Yetkili Servisleri tarafından sadece perakende satışlarında bedelsiz montaj hizmeti verilmektedir. Bedelsiz montaj hizmeti geçerlilik süresi, fatura tarihinden itibaren 6 aydır.
- Küvet üstü armatür uygulanabilen küvet modellerinde, küvet üstü armatür kullanılacak ise, armatür deliği istendiği ve hangi model armatür kullanılacağı siparişte belirtilmelidir (CRM Müşteri Not kısmında not düşülmelidir).
- Küvet üstü armatür seçimi için sayfa 1150 ve 1151'deki "Küvet Üstü Armatür Kullanım Tablosu"na bakınız. Ürün teknik föylerinde ve Küvet Üstü Armatür Kullanım Tablosu'nda gösterilen batarya uygulama yerleri düz küvetlere göredir. Hidromasajlı küvetlerde uygulama yerleri değişiklik gösterebilmektedir. Bu tip uygulamalarda VitrA Küvet yetkililerine danışınız.
- Masajlı küvetlerde, küvet üstü armatür uygulanabilen modellerde, küvet üstü armatür istendiği siparişte belirtilirse, küvet üstü armatür montajı da servislerce ücretsiz gerçekleştirilecektir.
- Çita gibi ilave aksesuarlar ücretsiz montaj uygulaması kapsamında değildir.
- Ürünlerde bulunan masif ahşap kısımlar, doğal ahşap olduğundan renk ve doku farklılıkları olabilir.
- Ahşap tamamlayıcısı (panel, tabanlık, duş sistemi vb.) olan ürünlerin, açık hava şartlarına maruz kalmayacak şekilde kapalı mekanlarda monte edilmesi gerekmektedir. Aksi takdirde, ürün garanti kapsamı dışında kalacaktır.
- Ürünlerin montajı ile ilgili detaylı teknik bilgi ve uyarılar için lütfen VitrA Küvet Teknik Kataloğu'na başvurunuz.

Yıkanma Alanları

• Wellness SPA Ürünleri	845-851
• Kompakt Üniteler	853-929
• Küvetler	931-991
• Duş Tekneleri	993-1087
• Duş Sistemleri	1089-1096
• V-Flow Duş Kanalları	1097-1110
• Tamamlayıcılar	1111-1128
• Teknik Bilgiler	1129-1156

Wellness SPA Ürünleri

- Well-Joy 848
- Well-Break 849
- Well-Nature 850
- Well-Fit 851

WELLNESS SPA

VitrA Wellness SPA Ürünleri ürün montajı öncesi alt yapı hazırlığı:

- Ürün montajı öncesinde, temiz su tesisatı zeminde teknik çizimlerde belirtildiği şekilde hazırlanmış olmalıdır.
- Pis su çıkış borusu 50 mm çapındaki boruyla yapılmalıdır.
- Elektrik tesisatının 220 volt olarak düzenlenmiş olması gerekmektedir (toprak hatlı).
- Ürünün kullanılacağı yerdeki su basıncı 3-6 bar arasında olmalıdır.
- Zeminin terazili ve düz, yan duvarların gönyeli olması gerekmektedir.
- VitrA SPA Ürünleri'nin montaj ve müdahalesinin yapılabilmesi için, önünde ve yanında min. 40 cm'lik boş alan yaratabilecek bir ortamın oluşturulması gerekmektedir.
- Sistem bilgileri için VitrA SPA Ürünleri Kullanım Kılavuzu'na bakınız.
- Montaj fiyata dahildir.
- VitrA-Artema Yetkili Servisleri tarafından sadece perakende satışlarında bedelsiz montaj hizmeti verilmektedir. Bedelsiz montaj hizmeti geçerlilik süresi, fatura tarihinden itibaren 6 aydır.

Yıkama Alanları İkon Açıklamaları



VitrA kaydırmaz

Küvet ve duş teknelerine uygulanan VitrA Kaydırmaz, su ve sabun nedeniyle kayganlaşan akrilik yüzeyleri kaydırmaz hale getirir. Kaza riskini azaltır, güvenli kullanım sağlar.



Bedensel engelli

Her türlü yaşlı ve bedensel engelli ihtiyacına yönelik olarak tasarlanan VitrA banyo ürünleri banyo alanında pratiklik sağlarken, tekerlekli sandalye ile kullanıma uygundur.



1 Sabit 1 kayar kapı

Ürünün kabini 1 sabit cam & 1 kayar kapıdan oluşmaktadır. U duvar kurulumlar için uygundur.



2 Sabit 1 kayar kapı

Ürünün kabini 2 sabit cam & 1 kayar kapıdan oluşmaktadır. L duvar kurulumlar için uygundur.



2 Sabit 2 kayar kapı

Ürünün kabini 2 sabit cam & 2 kayar kapıdan oluşmaktadır. L duvar kurulumlar için uygundur.

Well-Joy (220x220x104,5 cm)

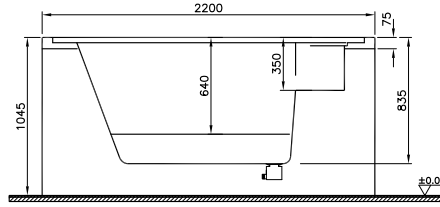
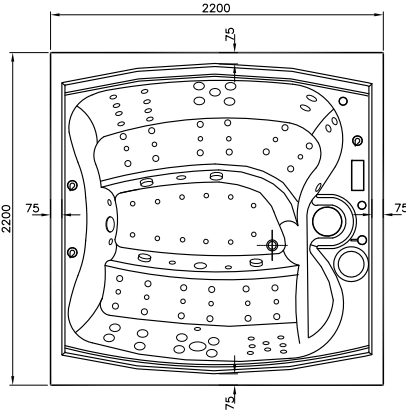


Standart donanım

Su hacmi: 1450 lt
 Ağırlık (panelsiz): 284 kg
 Ağırlık (panelli): 439 kg
 Su masaj pompası: 2x2 HP (1,5 kW)
 Sirkülasyon pompası: 1x0,25 HP (0,18 kW)
 Blower: 1x900 W
 Isıtıcı: 3 kW
 Su jetleri: 45 adet 2" jet
 12 adet 3" jet
 5 adet 3,5" jet
 1 adet 5" jet
 Hava jetleri: 24 adet 2" jet
 Hava kontrolörü: 3 adet
 Oturma yeri: 6 adet
 Uzanma yeri: –

Teknik özellikler

- Sessiz sirkülasyon pompası
- Isı tutucu poliüretan kaplama
- Dayanıklılık için vinilester kaplama
- Ozon jeneratörü
- Değiştirilebilir filtre
- Doldurma veya boşaltma sistemi (one touch)
- LED kromoterapi aydınlatma (1 büyük, 1 küçük LED spot lamba)
- Kompozit taban kaplama (sadece panelli ürünlerde)
- Paslanmaz çelik ayaklar
- 2 basamaklı kısa merdiven (sadece panelli ürünlerde panel ile aynı malzemeden basamak fiyata dahildir)
- Buz kovası (şişe için)



Akrilik plaka seçenekleri



Yan panel seçenekleri



Ürün kodu	Ürün açıklamaları	Fiyat (TL)*
56700001381	SPA-220x220 cm 6 oturmali-mavi	72.853
56700001382	SPA-220x220 cm 6 oturmali-alba	72.575
56700001383	SPA-220x220 cm 6 oturmali-beyaz	72.214
56700002381	SPA-220x220 cm 6 oturmali+kompozit panelli-mavi	84.086
56700002382	SPA-220x220 cm 6 oturmali+kompozit panelli-alba	83.699
56700002383	SPA-220x220 cm 6 oturmali+kompozit panelli-beyaz	83.420
56700003381	SPA-220x220 cm 6 oturmali+iroko panelli-mavi	102.444
56700003382	SPA-220x220 cm 6 oturmali+iroko panelli-alba	102.067
56700003383	SPA-220x220 cm 6 oturmali+iroko panelli-beyaz	101.866
59950073000	Silikon yastik-SPA 6 oturmali-mavi	7.452
59950074000	Silikon yastik-SPA 6 oturmali-kirmizi	7.452
59950075000	Silikon yastik-SPA 6 oturmali-yesil	7.452
59950092000	SPA radyo kiti	4.056
59950093000	SPA ısı koruyucu örtü - 220x220	3.324
59950095000	SPA yüzer uzaktan kumanda seti	1.529
59950165000	Microsilik® seti	13.807

• Eczacıbaşı Yapı Gereçleri San. ve Tic. A.Ş.'nin ürünler ve teknik detaylarda değişiklik yapma hakkı saklıdır.
 • VitrA SPA ürünleri 2 yıl garantilidir. • Sayfa 842 ve 1130'da belirtilen Genel Uyarılar'ı dikkatle okumanızı tavsiye ederiz. • Montaj altyapı hazırlığı için sayfa 846'ya bakınız.
 • Microsilik® ismi ve Microsilik® logosu tescilli olarak Jason International, Inc.'a aittir.

Well-Break (220x220x104,5 cm)

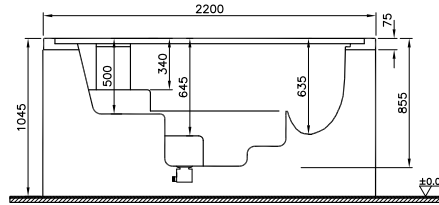
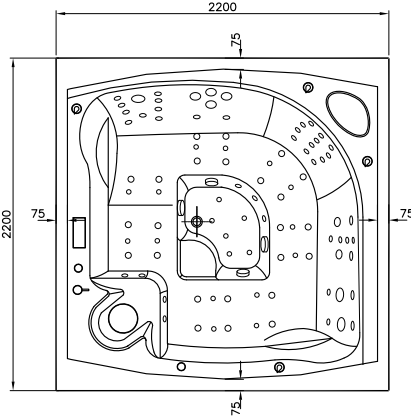


Standart donanım

Su hacmi: 1250 lt
 Ağırlık (panelsiz): 308 kg
 Ağırlık (panelli): 463 kg
 Su masaj pompası: 2x2 HP (1,5 kW)
 Sirkülasyon pompası: 1x0,25 HP (0,18 kW)
 Blower: 1x900 W
 Isıtıcı: 3 kW
 Su jetleri: 60 adet 2" jet
 8 adet 3" jet
 4 adet 3,5" jet
 1 adet 5" jet
 Hava jetleri: 20 adet jet
 Hava kontrolörü: 3 adet
 Oturma yeri: 3 adet
 Uzanma yeri: 2 adet

Teknik özellikler

- Sessiz sirkülasyon pompası
- Isı tutucu poliüretan kaplama
- Ozon jeneratörü
- Değiştirilebilir filtre
- Doldurma veya boşaltma sistemi (one touch)
- LED kromoterapi aydınlatma (1 büyük, 1 küçük LED spot lamba)
- Kompozit taban kaplama (sadece panelli ürünlerde)
- Paslanmaz çelik ayaklar
- 2 basamaklı kısa merdiven (sadece panelli ürünlerde, panel ile aynı malzemeden)
- Buz kovası (şişe için)



Akrilik plaka seçenekleri



Yan panel seçenekleri



Ürün kodu	Ürün açıklamaları	Fiyat (TL)*
56720001381	SPA-220x220 cm 2 yatma 3 oturmali-mavi	72.787
56720001382	SPA-220x220 cm 2 yatma 3 oturmali-alba	72.575
56720001383	SPA-220x220 cm 2 yatma 3 oturmali-beyaz	72.157
56720002381	SPA-220x220 cm 2 yatma 3 oturmali+kompozit panelli-mavi	84.018
56720002382	SPA-220x220 cm 2 yatma 3 oturmali+kompozit panelli-alba	83.699
56720002383	SPA-220x220 cm 2 yatma 3 oturmali+kompozit panelli-beyaz	83.364
56720003381	SPA-220x220 cm 2 yatma 3 oturmali+iroko panelli-mavi	102.419
56720003382	SPA-220x220 cm 2 yatma 3 oturmali+iroko panelli-alba	102.042
56720003383	SPA-220x220 cm 2 yatma 3 oturmali+iroko panelli-beyaz	101.828
59950079000	Silikon yastik-SPA 2 yatma 3 oturmali-mavi	6.535
59950080000	Silikon yastik-SPA 2 yatma 3 oturmali-kirmizi	6.535
59950081000	Silikon yastik-SPA 2 yatma 3 oturmali-yesil	6.535
59950092000	SPA radyo kiti	4.056
59950093000	SPA ısı koruyucu örtü - 220x220	3.324
59950095000	SPA yüzer uzaktan kumanda seti	1.529
59950165000	Microsilik® seti	13.807

• Eczacıbaşı Yapı Gereçleri San. ve Tic. A.Ş.'nin ürünler ve teknik detaylarda değişiklik yapma hakkı saklıdır.
 • VitrA SPA ürünleri 2 yıl garantilidir. • Sayfa 842 ve 1130'da belirtilen Genel Uyarılar'ı dikkatle okumanızı tavsiye ederiz. • Montaj altyapı hazırlığı için sayfa 846'ya bakınız.
 • Microsilik® ismi ve Microsilik® logosu tescilli olarak Jason International, Inc.'a aittir.

Well-Nature (220x220x104,5 cm)

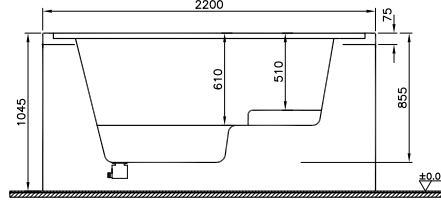
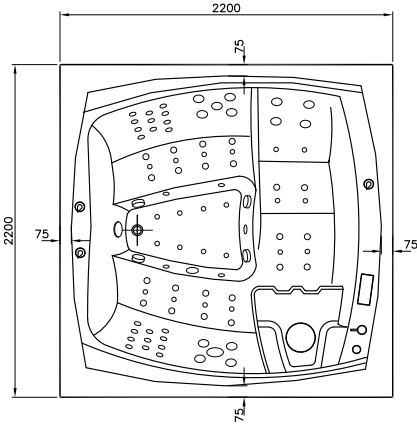


Standart donanım

Su hacmi: 1250 lt
 Ağırlık (panelsiz): 300 kg
 Ağırlık (panelli): 455 kg
 Su masaj pompası: 2x2 HP (1,5 kW)
 Sirkülasyon pompası: 1x0,25 HP (0,18 kW)
 Blower: 1x900 W
 Isıtıcı: 3 kW
 Su jetleri: 51 adet 2" jet
 9 adet 3" jet
 4 adet 3,5" jet
 1 adet 5" jet
 Hava jetleri: 22 adet jet
 Hava kontrolörü: 3 adet
 Oturma yeri: 4 adet
 Uzanma yeri: 1 adet

Teknik özellikler

- Sessiz sirkülasyon pompası
- Isı tutucu poliüretan kaplama
- Ozon jeneratörü
- Değiştirilebilir filtre
- Doldurma veya boşaltma sistemi (one touch)
- LED kromoterapi aydınlatma (1 büyük, 1 küçük LED spot lamba)
- Kompozit taban kaplama (sadece panelli ürünlerde)
- Paslanmaz çelik ayaklar
- 2 basamaklı kısa merdiven (sadece panelli ürünlerde, panel ile aynı malzemeden)



Akrilik plaka seçenekleri



Yan panel seçenekleri



Ürün kodu	Ürün açıklamaları	Fiyat (TL)*
56710001381	SPA-220x220-1 yatma 4 oturmali-mavi	72.575
56710001382	SPA-220x220-1 yatma 4 oturmali-alba	72.157
56710001383	SPA-220x220-1 yatma 4 oturmali-beyaz	71.880
56710002381	SPA-220x220-1 yatma 4 oturmali+kompozit panelli-mavi	83.753
56710002382	SPA-220x220-1 yatma 4 oturmali+kompozit panelli-alba	83.420
56710002383	SPA-220x220-1 yatma 4 oturmali+kompozit panelli-beyaz	83.141
56710003381	SPA-220x220-1 yatma 4 oturmali+iroko panelli-mavi	102.143
56710003382	SPA-220x220-1 yatma 4 oturmali+iroko panelli-alba	101.765
56710003383	SPA-220x220-1 yatma 4 oturmali+iroko panelli-beyaz	101.564
59950082000	Silikon yastik-SPA 1 yatma 4 oturmali-mavi	6.535
59950083000	Silikon yastik-SPA 1 yatma 4 oturmali-kirmizi	6.535
59950084000	Silikon yastik-SPA 1 yatma 4 oturmali-yesil	6.535
59950092000	SPA radyo kiti	4.056
59950093000	SPA ısı koruyucu örtü - 220x220	3.324
59950095000	SPA yüzer uzaktan kumanda seti	1.529
59950165000	Microsilik® seti	13.807

• Eczacıbaşı Yapı Gereçleri San. ve Tic. A.Ş.'nin ürünler ve teknik detaylarda değişiklik yapma hakkı saklıdır.
 • VitrA SPA ürünleri 2 yıl garantilidir. • Sayfa 842 ve 1130'da belirtilen Genel Uyarılar'ı dikkatle okumanızı tavsiye ederiz. • Montaj altyapı hazırlığı için sayfa 846'ya bakınız.
 • Microsilik® ismi ve Microsilik® logosu tescilli olarak Jason International, Inc.'a aittir.

Well-Fit (200x170x104,5 cm)

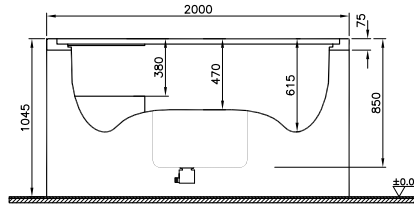
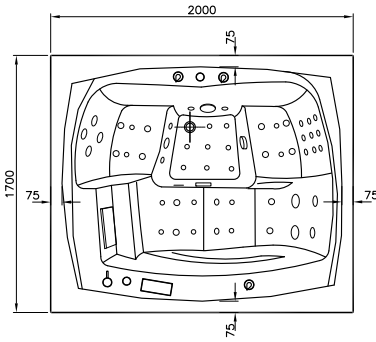


Standart donanım

Su hacmi: 800 lt
 Ağırlık (panelsiz): 200 kg
 Ağırlık (panelli): 311 kg
 Su masaj pompası: 1x2 HP (1,5 kW)
 Sirkülasyon pompası: 1x0,25 HP (0,18 kW)
 Blower: 1x900 W
 Isıtıcı: 3 kW
 Su jetleri: 27 adet 2" jet
 8 adet 3" jet
 Hava jetleri: 18 adet jet
 Hava kontrolörü: 3 adet
 Oturma yeri: 2 adet
 Uzanma yeri: 1 adet

Teknik özellikler

- Sessiz sirkülasyon pompası
- Isı tutucu poliüretan kaplama
- Ozon jeneratörü
- Değiştirilebilir filtre
- Doldurma veya boşaltma sistemi (one touch)
- LED kromoterapi aydınlatma (1 büyük, 1 küçük LED spot lamba)
- Kompozit taban kaplama (sadece panelli ürünlerde)
- Paslanmaz çelik ayaklar
- 2 basamaklı kısa merdiven (sadece panelli ürünlerde, panel ile aynı malzemeden)



Akrilik plaka seçenekleri



Yan panel seçenekleri



Ürün kodu	Ürün açıklamaları	Fiyat (TL)*
56730001381	SPA-200x170-1 yatma 2 oturmali-mavi	54.222
56730001382	SPA-200x170-1 yatma 2 oturmali-alba	53.668
56730001383	SPA-200x170-1 yatma 2 oturmali-beyaz	53.356
56730002381	SPA-200x170-1 yatma 2 oturmali+kompozit panelli-mavi	64.428
56730002382	SPA-200x170-1 yatma 2 oturmali+kompozit panelli-alba	63.955
56730002383	SPA-200x170-1 yatma 2 oturmali+kompozit panelli-beyaz	63.955
56730003381	SPA-200x170-1 yatma 2 oturmali+iroko panelli-mavi	78.118
56730003382	SPA-200x170-1 yatma 2 oturmali+iroko panelli-alba	77.738
56730003383	SPA-200x170-1 yatma 2 oturmali+iroko panelli-beyaz	77.738
59950076000	Silikon yastik-SPA 1 yatma 2 oturmali-mavi	4.254
59950077000	Silikon yastik-SPA 1 yatma 2 oturmali-kirmizi	4.243
59950078000	Silikon yastik-SPA 1 yatma 2 oturmali-yesil	4.243
59950092000	SPA radyo kiti	4.056
59950094000	SPA ısı koruyucu örtü - 200x170	3.324
59950095000	SPA yüzer uzaktan kumanda seti	1.529
59950165000	Microsilik® seti	13.807

• Eczacıbaşı Yapı Gereçleri San. ve Tic. A.Ş.'nin ürünler ve teknik detaylarda değişiklik yapma hakkı saklıdır.
 • VitrA SPA ürünleri 2 yıl garantilidir. • Sayfa 842 ve 1130'da belirtilen Genel Uyarılar'ı dikkatle okumanızı tavsiye ederiz. • Montaj altyapı hazırlığı için sayfa 846'ya bakınız.
 • Microsilik® ismi ve Microsilik® logosu tescilli olarak Jason International, Inc.'a aittir.

Kompakt Üniteler

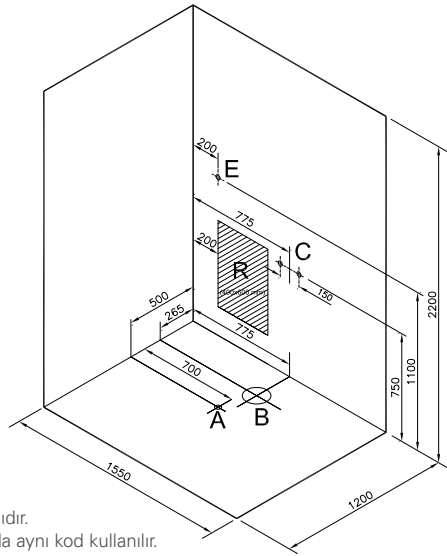
• Lara Kompakt Sistem	855-858
• Optimum Kompakt Sistem	859-860
• Notte Kompakt Duş Ünitesi	861-864
• Zest Space Kompakt Duş Ünitesi	865
• Zest Kompakt Duş Ünitesi	866-871
• Hideaway	872
• Roomy Kompakt Duş Ünitesi	873-880
• Roomy Neo Kompakt Duş Ünitesi	881
• Cosey Kompakt Duş Ünitesi	882
• Cosey Mini Kompakt Duş Ünitesi	882
• Kimera Kompakt Duş Ünitesi	883-888
• Smooth Kompakt Duş Ünitesi	889-929

KOMPAKT SİSTEM

VitrA Kompakt Sistem ürün montajı öncesi alt yapı hazırlığı:

- Ürün montajının yapılacağı mekanda tavan yüksekliği en az 2.30 m olmalıdır.
 - Temiz su tesisatı yüksekliğinin 80 cm olması gerekmektedir.
 - Pis su çıkış borusu 50 mm çapındaki boruyla yapılmalıdır.
 - Elektrik tesisatının 220 volt olarak düzenlenmiş olması gerekmektedir (toprak hatlı).
 - Ürünün kullanılacağı yerdeki su basıncı 3-6 bar arasında olmalıdır.
 - Yer karolarının terazili ve düz, yan duvarların gönyeli olması gerekmektedir. Kabin konulacak alan dar olmamalı ve herhangi bir çıkıntı bırakılmamalıdır.
 - Kompakt duş ünitelerinde montaj fiyata dahildir.
 - VitrA Kompakt Sistem'in montaj ve müdahalesinin yapılabilmesi için, önünde ve yanında min. 40 cm'lik boş alan yaratabilecek bir ortamın oluşturulması gerekmektedir. Montajdan sonra da bu alanlar mevcut ise müdahale kapağı bırakılmasına gerek yoktur.
 - VitrA Kompakt Sistem'in U şeklindeki bir duvara yerleştirilmesi önerilmemektedir. Bu tip uygulama gereken durumlarda lütfen VitrA Küvet Yetkilileri'ne danışınız.
 - Sistem bilgileri için VitrA Küvet Kompakt Sistem Kullanım Kılavuzu'na bakınız.
 - Montaj fiyata dahildir.*
- * VitrA-Artema Yetkili Servisleri tarafından sadece perakende satışlarında bedelsiz montaj hizmeti verilmektedir. Bedelsiz montaj hizmeti geçerlilik süresi, fatura tarihinden itibaren 6 aydır.

Lara Kompakt Sistem (155x120x220 cm)



Oturma kısmı olmayan taraf şeffaf camlıdır.
Hem sağ, hem sol oturumlu uygulamada aynı kod kullanılır.

Not: Ürünün duvara gelmeyen oturma tarafı için 'LARA YAN DUVAR' kullanılmaktadır. Lara yan duvar ile ilgili detaylı açıklama aşağıda yer almaktadır.

	Sistem 1	Sistem 3
Buhar banyosu (sauna)	✓	✓
Kromoterapili tavan ışığı	✓	✓
Radyo	✓	-
Masaj jetleri	✓	✓

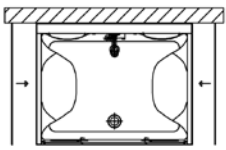


Lara Kompakt Sistem'de:

- 6 dikey masaj jeti,
- Üçlü yönlendirici, el duşu, tepe duşu, duş sürgüsü,
- Opsiyonel oturma yeri,
- Temper camlı kabin,
- Korkuluklu şampuanlıklar mevcuttur.



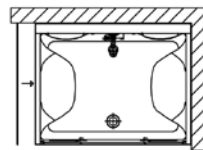
Ürün kodu	Sistem tipi	Oturma tipi	Fiyat (TL)*
53210091000	Sistem 1	Çift oturmalı	50.088
53210151000		Tek oturmalı	47.453
53210271000		Oturmasız	44.533
53210051000	Sistem 3	Çift oturmalı	42.312
53210191000		Tek oturmalı	39.676
53210311000		Oturmasız	36.758
53270001000	Lara yan duvar	-	2.153



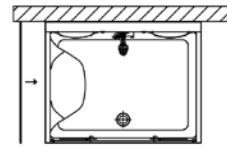
Çift oturmalı Lara için
sol-sağ yan duvar kullanımı



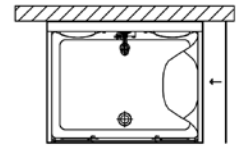
Çift oturmalı Lara için
sağ yan duvar kullanımı



Çift oturmalı Lara için
sol yan duvar kullanımı



Tek oturmalı Lara için
sol yan duvar kullanımı



Tek oturmalı Lara için
sağ yan duvar kullanımı

Lara Kompakt Sistem, açıkta kalacak olan oturma ünitesinin bulunduğu yan duvarını kapatabilmek amacıyla, "Lara yan duvar" siparişi geçilmelidir. Sipariş sırasında CRM müşteri notu kısmına hangi taraf için sipariş edildiğinin belirtilmesi gerekmektedir. Sipariş sırasında yazılacak tarafı belirlemek için ürüne karşından bakılması gerekmektedir. Eğer ürünün her iki tarafı da açıkta kalacaksa, iki adet yan duvar siparişi geçilmelidir.

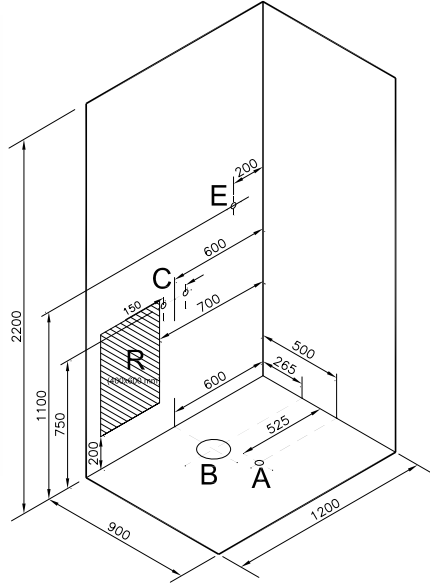
• Kaydırmaz uygulaması için ürünle birlikte 59950143000 kodlu VitrA kaydırmaz'ı kullanabilirsiniz.

• Eczacıbaşı Yapı Gereçleri San. ve Tic. A.Ş.'nin ürünler ve teknik detaylarda değişiklik yapma hakkı saklıdır. • VitrA Kompakt Duş Üniteleri 2 yıl garantilidir.
• Sayfa 842 ve 1130'da belirtilen Genel Uyarılar'ı dikkatle okumanızı tavsiye ederiz. • Montaj fiyata dahildir. • Montaj altyapı hazırlığı için sayfa 854'e bakınız.

Lara Kompakt Sistem (120x90x220 cm)



Oturma kısmı olmayan taraf şeffaf camlıdır. Hem sağ, hem sol oturumlu uygulamada aynı kod kullanılır.



	Sistem 1	Sistem 3
Buhar banyosu (sauna)	✓	✓
Kromoterapili tavan ışığı	✓	✓
Radyo	✓	-
Masaj jetleri	✓	✓



Lara Kompakt Sistem'de:

- 6 dikey masaj jeti,
- Üçlü yönlendirici, el duşu, tepe duşu, duş sürgüsü,
- Opsiyonel oturma yeri,
- Temper camlı kabin,
- Korkuluklu şampuanlıklar mevcuttur.



Ürün kodu	Sistem tipi	Duvar tipi	Oturma tipi	Fiyat (TL)*
58841003000	Sistem 1	U duvar	Tek oturmalı	37.744
58841002000		L duvar		37.744
58841001000		Düz duvar	Oturmasız	35.921
58843003000	Sistem 3	U duvar	Tek oturmalı	35.662
58843002000		L duvar		35.662
58843001000		Düz duvar	Oturmasız	33.839

Lara Kompakt Sistem, açıkta kalacak olan oturma ünitesinin bulunduğu yan duvarını kapatabilmek amacıyla, "Lara yan duvar" siparişi geçilmelidir. Sipariş sırasında CRM müşteri notu kısmına hangi taraf için sipariş edildiğinin belirtilmesi gerekmektedir. Sipariş sırasında yazılacak tarafı belirlemek için ürüne karşından bakılması gerekmektedir. Eğer ürünün her iki tarafı da açıkta kalacaksa, iki adet yan duvar siparişi geçilmelidir.

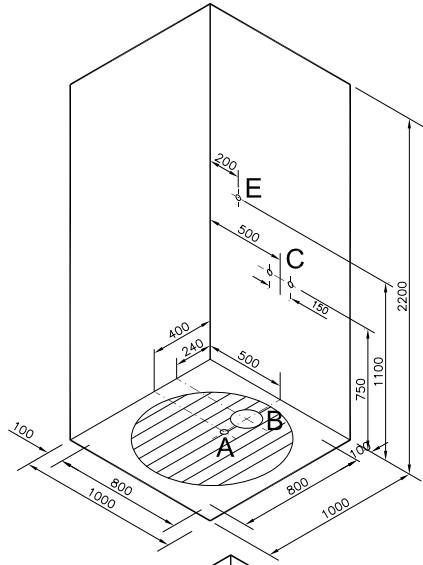
• Kaydırmaz uygulaması için ürünle birlikte 59950143000 kodlu VitrA kaydırmaz'ı kullanabilirsiniz.

• Eczacıbaşı Yapı Gereçleri San. ve Tic. A.Ş.'nin ürünler ve teknik detaylarda değişiklik yapma hakkı saklıdır. • VitrA Kompakt Duş Üniteleri 2 yıl garantilidir. • Sayfa 842 ve 1130'da belirtilen Genel Uyarılar'ı dikkatle okumanızı tavsiye ederiz. • Montaj fiyata dahildir. • Montaj altyapı hazırlığı için sayfa 854'e bakınız.

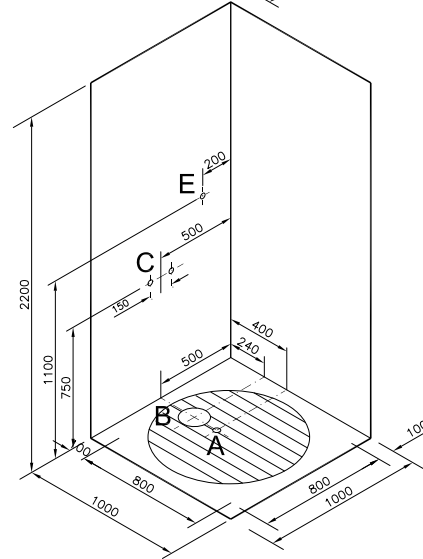
Lara Kompakt Sistem (100x100x220 cm)



Oturma kısmı solda



Oturma kısmı sağda



	Sistem 1	Sistem 3
Buhar banyosu (sauna)	✓	✓
Kromoterapili tavan ışığı	✓	✓
Radyo	✓	-
Masaj jetleri	✓	✓



Lara Kompakt Sistem'de:

- 6 dikey masaj jeti,
- Üçlü yönlendirici, el duşu, tepe duşu, duş sürgüsü,
- Opsiyonel oturma yeri,
- Temper camlı kabin,
- Korkuluklu şampuanlıklar mevcuttur.



Ürün kodu	Sistem tipi	Duvar tipi	Oturma tipi	Fiyat (TL)*
57851001000	Sistem 1	Düz duvar	Tek oturmalı	31.703
57851002000		L duvar		31.703
57851003000		U duvar		31.703
57853001000	Sistem 3	Düz duvar	Tek oturmalı	30.193
57853002000		L duvar		30.193
57853003000		U duvar		30.193

Lara Kompakt Sistem, açıkta kalacak olan oturma ünitesinin bulunduğu yan duvarını kapatabilmek amacıyla, "Lara yan duvar" siparişi geçilmelidir. Sipariş sırasında CRM müşteri notu kısmına hangi taraf için sipariş edildiğinin belirtilmesi gerekmektedir. Sipariş sırasında yazılacak tarafı belirlemek için ürüne karşidan bakılması gerekmektedir. Eğer ürünün her iki tarafı da açıkta kalacaksa, iki adet yan duvar siparişi geçilmelidir.

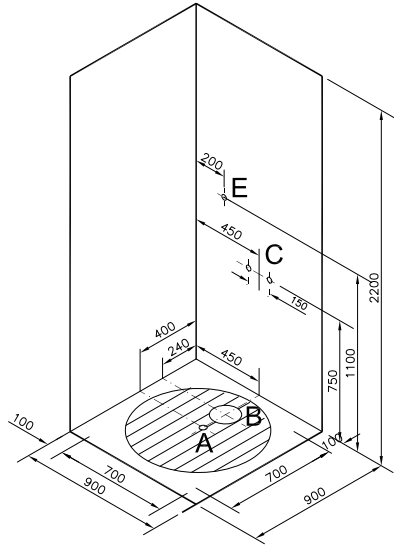
- Kaydırmaz uygulaması için ürünle birlikte 59950143000 kodlu VitrA kaydırmaz'ı kullanabilirsiniz.
- Düz duvar ve U duvar yerleşiminde menteşeli kabin, L duvar yerleşiminde sürgülü kabin kullanılmaktadır.

• Eczacıbaşı Yapı Gereçleri San. ve Tic. A.Ş.'nin ürünler ve teknik detaylarda değişiklik yapma hakkı saklıdır. • VitrA Kompakt Duş Üniteleri 2 yıl garantilidir. • Sayfa 842 ve 1130'da belirtilen Genel Uyarılar'ı dikkatle okumanızı tavsiye ederiz. • Montaj fiyata dahildir. • Montaj altyapı hazırlığı için sayfa 854'e bakınız.

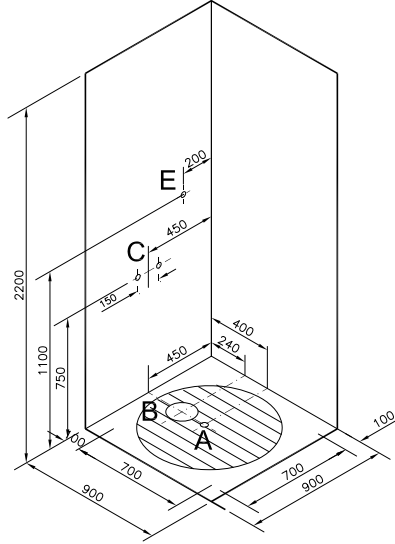
Lara Kompakt Sistem (90x90x220 cm)



Oturma kısmı solda



Oturma kısmı sağda



	Sistem 1	Sistem 3
Buhar banyosu (sauna)	✓	✓
Kromoterapili tavan ışığı	✓	✓
Radyo	✓	-
Masaj jetleri	✓	✓



Lara Kompakt Sistem'de:

- 6 dikey masaj jeti,
- Üçlü yönlendirici, el duşu, tepe duşu, duş sürgüsü,
- Opsiyonel oturma yeri,
- Temper camlı kabin,
- Korkuluklu şampuanlıklar mevcuttur.



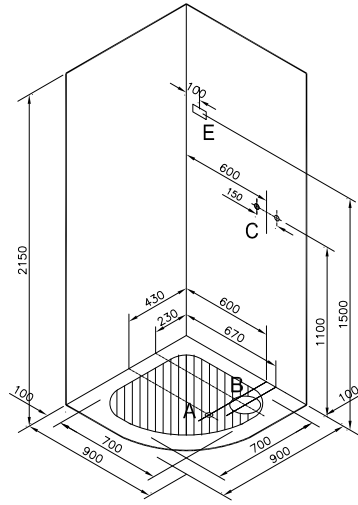
Ürün kodu	Sistem tipi	Duvar tipi	Oturma tipi	Fiyat (TL)*
57861001000	Sistem 1	Düz duvar	Tek oturmalı	28.682
57861002000		L Duvar		28.682
57861003000		U Duvar		28.682
57863001000	Sistem 3	Düz duvar	Tek oturmalı	27.173
57863002000		L Duvar		27.173
57863003000		U Duvar		27.173

Lara Kompakt Sistem, açıkta kalacak olan oturma ünitesinin bulunduğu yan duvarını kapatabilmek amacıyla, "Lara yan duvar" siparişi geçilmelidir. Sipariş sırasında CRM müşteri notu kısmına hangi taraf için sipariş edildiğinin belirtilmesi gerekmektedir. Sipariş sırasında yazılacak tarafı belirlemek için ürüne karşidan bakılması gerekmektedir. Eğer ürünün her iki tarafı da açıkta kalacaksa, iki adet yan duvar siparişi geçilmelidir.

- Kaydırmaz uygulaması için ürünle birlikte 59950143000 kodlu VitrA kaydırmaz'ı kullanabilirsiniz.
- Düz duvar ve U duvar yerleşiminde menteşeli kabin, L duvar yerleşiminde sürgülü kabin kullanılmaktadır.

• Eczacıbaşı Yapı Gereçleri San. ve Tic. A.Ş.'nin ürünler ve teknik detaylarda değişiklik yapma hakkı saklıdır. • VitrA Kompakt Duş Üniteleri 2 yıl garantilidir. • Sayfa 842 ve 1130'da belirtilen Genel Uyarılar'ı dikkatle okumanızı tavsiye ederiz. • Montaj fiyata dahildir. • Montaj altyapı hazırlığı için sayfa 854'e bakınız.

Optimum Kompakt Sistem (90x90x215 cm)



	Eko Sistem 1	Eko Sistem 3	Eko Sistem 4	Eko Sistem 5	Eko Sistem 6
Buhar banyosu (sauna)	✓	✓	-	-	-
Kromoterapili tavan ışığı	✓	✓	✓	✓	-
Radyo	✓	-	✓	-	-
Masaj jetleri	✓	✓	✓	✓	✓

Optimum Eko Köşe Kompakt Sistem'de:

- 6 dikey masaj, 4 sırt masajı jeti,
- batarya, el duşu, duş sürgüsü, tepe duşu
- oturma yeri,
- temper camlı kabin,
- korkuluklu şampuanlıklar mevcuttur.

- Optimum Eko Köşe Kompakt Sistem fiyatına duş teknesinin paneli dahildir.
- Fotoğraftaki ürün "Optimum Eko Köşe Kompakt Sistem-Eko 6"dır.

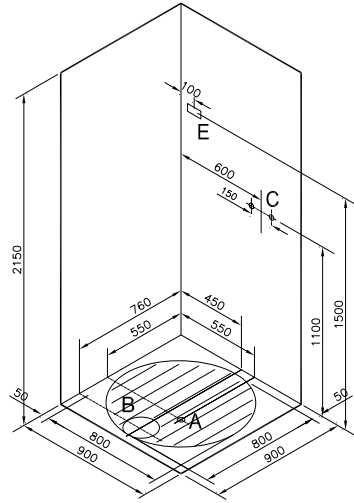


Ürün kodu	Sistem tipi	Fiyat (TL)*
54140091000	Eko Sistem 1	18.781
54140051000	Eko Sistem 3	15.398
54140032000	Eko Sistem 4	12.133
54140072000	Eko Sistem 5	9.463
54140132000	Eko Sistem 6	8.466

• Kaydırmaz uygulaması için ürünle birlikte 59950143000 kodlu VitrA kaydırmaz'ı kullanabilirsiniz.

• Eczacıbaşı Yapı Gereçleri San. ve Tic. A.Ş.'nin ürünler ve teknik detaylarda değişiklik yapma hakkı saklıdır. • VitrA Kompakt Duş Üniteleri 2 yıl garantilidir. • Sayfa 842 ve 1130'da belirtilen Genel Uyarılar'ı dikkatle okumanızı tavsiye ederiz. • Montaj fiyata dahildir. • Montaj altyapı hazırlığı için sayfa 854'e bakınız.

Optimum Kompakt Sistem (90x90x215 cm)



	Eko Sistem 1	Eko Sistem 3	Eko Sistem 4	Eko Sistem 5	Eko Sistem 6
Buhar banyosu (sauna)	✓	✓	-	-	-
Kromoterapili tavan ışığı	✓	✓	✓	✓	-
Radyo	✓	-	✓	-	-
Masaj jetleri	✓	✓	✓	✓	✓



Optimum Eko Kare Kompakt Sistem'de:

- 6 dikey masaj, 4 sırt masajı jeti,
 - batarya, el duşu, duş sürgüsü, tepe duşu
 - oturma yeri,
 - temper camlı kabin,
 - korkuluklu şampuanlıklar mevcuttur.
- Optimum Eko Kare Kompakt Sistem fiyatına duş teknesinin paneli dahildir.
 - Fotoğraftaki ürün "Optimum Eko Kare Kompakt Sistem-Eko 6"dır.



Ürün kodu	Sistem tipi	Fiyat (TL)*
54090091000	Eko Sistem 1	18.379
54090051000	Eko Sistem 3	15.000
54090032000	Eko Sistem 4	11.730
54090072000	Eko Sistem 5	9.056
54090132000	Eko Sistem 6	8.064

• Kaydırmaz uygulaması için ürünle birlikte 59950143000 kodlu VitrA kaydırmaz'ı kullanabilirsiniz.

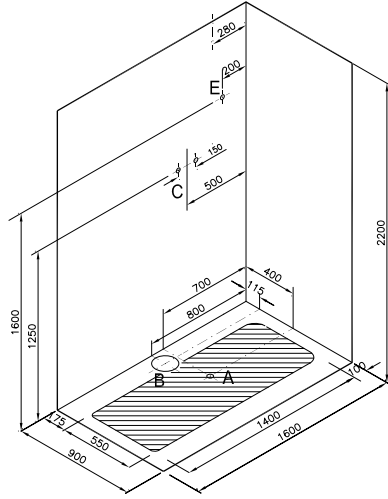
• Eczacıbaşı Yapı Gereçleri San. ve Tic. A.Ş.'nin ürünler ve teknik detaylarda değişiklik yapma hakkı saklıdır. • VitrA Kompakt Duş Üniteleri 2 yıl garantilidir. • Sayfa 842 ve 1130'da belirtilen Genel Uyarılar'ı dikkatle okumanızı tavsiye ederiz. • Montaj fiyata dahildir. • Montaj altyapı hazırlığı için sayfa 854'e bakınız.

Notte Kompakt Duş Ünitesi (160x90 cm)

Sol



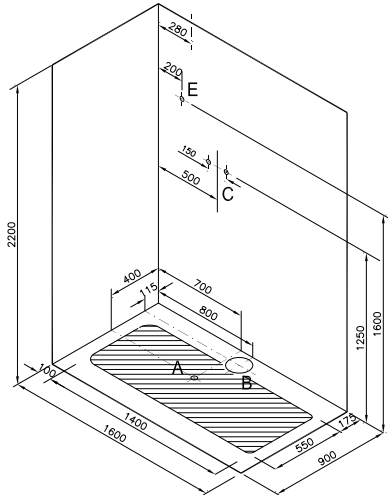
Bu görsel Notte 55940104000 kodlu ürüne aittir.



Sağ



Bu görsel Notte 55945104000 kodlu ürüne aittir.



Sağ ve sol yön tanımları ürün bazında değişmektedir.

*LÜTFEN SİPARİŞ VERİRKEN SAĞ-SOL YÖNLERİNE DİKKAT EDİNİZ.

Notte Kompakt Duş Ünitesinde:

- Bluetooth bağlantı özellikli müzik sistemi (opsiyonel) bulunmaktadır.
- Omuz masajı jetleri
- 3 yönlü gizli batarya
- Miknatsız el duşu
- Beyaz led aydınlatmalı arka panel
- Gizli saklama alanı
- Tepe duşu
- 6 mm temperli cam kabin
- 8 mm temperli cam kapı

Notte Kompakt Duş Ünitesi'nin sağ ve sol olmak üzere iki modeli bulunmaktadır. Kompakt Duş Ünitesi'ne karşıdan bakıldığında giriş boşluğu sağdaysa Notte Kompakt Duş Ünitesi (Sağ), soldaysa Notte Duş Ünitesi (Sol) olarak adlandırılır.



Sol ürün kodu	Sağ ürün kodu	Ürün	Ürün özellikleri				Fiyat (TL)*	
			Ürün tanımı	Müzik sistemi (Bluetooth)	Alüminyum çerçeve	Duş teknesi		Arka duvar
55940004000	55945004000	Kompakt Duş Ünitesi	Menteşeli kapılı model	✓	Mat gri	Akrilik	Cam	36.809
55940005000	55945005000			✓	Mat siyah	Akrilik	Cam	36.809
55940105000	55945105000			-	Mat gri	Akrilik	Cam	34.826
55940104000	55945104000			-	Mat siyah	Akrilik	Cam	34.826

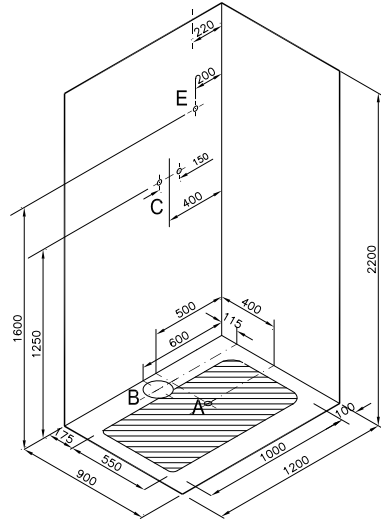
• 1 Nisan 2019 tarihi itibariyle satış hattından kaldırılacaktır.
• Duş teknesi flat olup, sifon montajı için düşük döşeme gerekmektedir.
• Notte Kompakt Duş Ünitesi'nin giriş tarafındaki kısa kenarı şeffaf camlıdır.

Notte Kompakt Duş Ünitesi (120x90 cm)

Sol



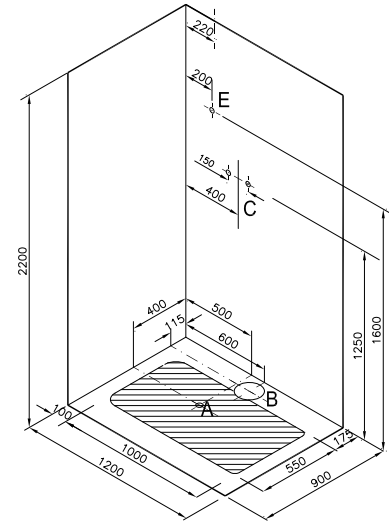
Bu görsel Notte 55950104000 kodlu ürüne aittir.



Sağ



Bu görsel Notte 55955104000 kodlu ürüne aittir.



Sağ sol yön tanımları ürün bazında değişmektedir.
*LÜTFEN SİPARİŞ VERİRKEN SAĞ-SOL YÖNLERİNE DİKKAT EDİNİZ.

Notte Kompakt Duş Ünitesinde:

- Omuz masajı jetleri
- 3 yönlü gizli batarya
- Miknatsız el duşu
- Beyaz led aydınlatmalı arka panel
- Gizli saklama alanı
- Tepe duşu
- 6 mm temperli cam kabin
- 8 mm temperli cam kapı

Notte Kompakt Duş Ünitesi'nin sağ ve sol olmak üzere iki modeli bulunmaktadır. Kompakt Duş Ünitesi'ne karşılık bakıldığında kapı sağdaysa Notte Kompakt Duş Ünitesi (Sağ), soldaysa Notte Duş Ünitesi (Sol) olarak adlandırılır.



Sol ürün kodu	Sağ ürün kodu	Ürün	Ürün tanımı	Ürün özellikleri			Fiyat (TL)*
				Alüminyum çerçeve	Duş teknesi	Arka duvar	
55950105000	55955105000	Kompakt Duş	Menteşeli	Mat gri	Akrilik	Cam	33.874
55950104000	55955104000	Ünitesi	kapılı model	Mat siyah	Akrilik	Cam	33.874

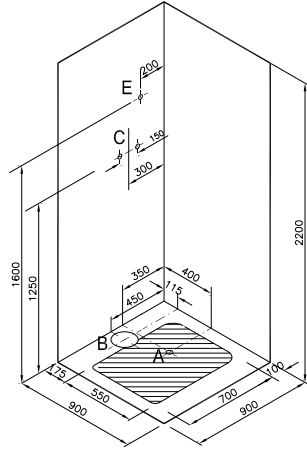
• 1 Nisan 2019 tarihi itibarıyla satış hattından kaldırılacaktır.
• Duş teknesi flat olup, sifon montajı için düşük döşeme gerekmektedir.
• Notte Kompakt Duş Ünitesi'nin giriş tarafındaki kısa kenarı şeffaf camlıdır.

Notte Kompakt Duş Ünitesi (90x90 cm)

Sol



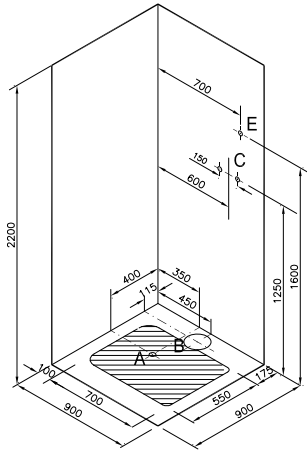
Bu görsel Notte 56580105000 kodlu ürüne aittir.



Sağ



Bu görsel Notte 56585105000 kodlu ürüne aittir.



Sağ sol yön tanımları ürün bazında değişmektedir.
*LÜTFEN SİPARİŞ VERİRKEN SAĞ-SOL YÖNLERİNE DİKKAT EDİNİZ.

Notte Kompakt Duş Ünitesinde:

- Omuz masajı jetleri
- 3 yönlü gizli batarya
- Miknatsız el duşu
- Tepe duşu
- Beyaz led aydınlatmalı arka panel
- Gizli saklama alanı
- 6 mm temperli cam kabin
- 8 mm temperli cam kapı

Notte Kompakt Duş Ünitesi'nin sağ ve sol olmak üzere iki modeli bulunmaktadır. Kompakt Duş Ünitesi'ne karşılık bakıldığında kapı kulpu sağdaysa Notte Kompakt Duş Ünitesi (Sağ), soldaysa Notte Kompakt Duş Ünitesi (Sol) olarak adlandırılır.

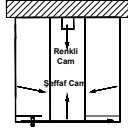
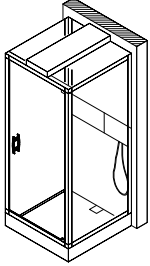


Sol ürün kodu	Sağ ürün kodu	Ürün	Ürün tanımı	Ürün özellikleri				Fiyat (TL)*
				Panel	Alüminyum çerçeve	Duş teknesi	Arka duvar	
56580105000	56585105000	Kompakt Duş Ünitesi	Kapılı model	Ön+yan	Mat gri	Akrilik	Cam	32.906
56580104000	56585104000			Ön+yan	Mat siyah	Akrilik	Cam	32.906
56580001000				Ön+2 yan	Mat gri	Akrilik	Cam	32.906
56580002000				Ön+2 yan	Mat siyah	Akrilik	Cam	32.906
<p>• 1 Nisan 2019 tarihi itibarıyla satış hattından kaldırılacaktır.</p> <p>• Duş teknesi flat olup, sifon montajı için düşük döşeme gerekmektedir.</p> <p>• Notte Kompakt Duş Ünitesi'nin giriş tarafındaki kısa kenarı şeffaf camlıdır.</p>								

• Eczacıbaşı Yapı Gereçleri San. ve Tic. A.Ş.'nin ürünler ve teknik detaylarda değişiklik yapma hakkı saklıdır. • VitrA Kompakt Duş Üniteleri 2 yıl garantilidir. • Sayfa 842 ve 1130'da belirtilen Genel Uyarılar'ı dikkatle okumanızı tavsiye ederiz. • Montaj fiyata dahildir. • Montaj altyapı hazırlığı için sayfa 854'e bakınız.

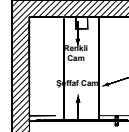
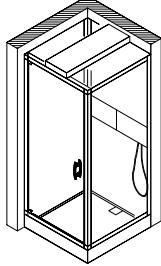
Notte Kompakt Duş Ünitesi (90x90 cm)

ÜRÜN YERLEŞİMİNE GÖRE KABİN ALTERNATİFLERİ



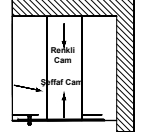
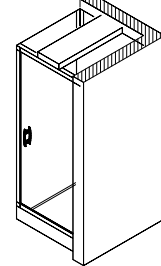
56580001000
56580002000
(Sağ, Sol ve Ön kabin camı şeffaf
Arka kabin camı renkli
Kulp soldadır)

A



56585105000
56585104000
(Sağ ve Ön kabin camı şeffaf
Arka kabin camı renkli
Kulp sağdadır)

B



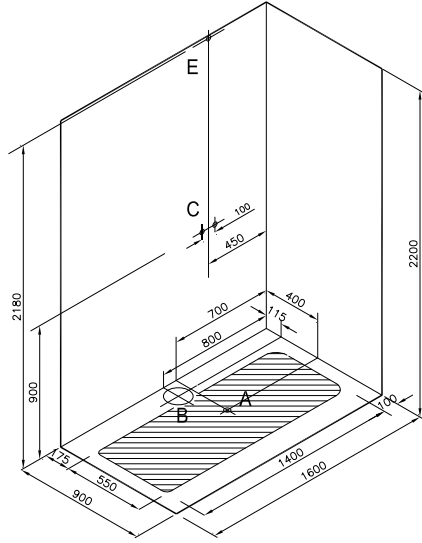
56580105000
56580104000
(Sol ve Ön kabin camı şeffaf
Arka kabin camı renkli,
Kulp soldadır)

C

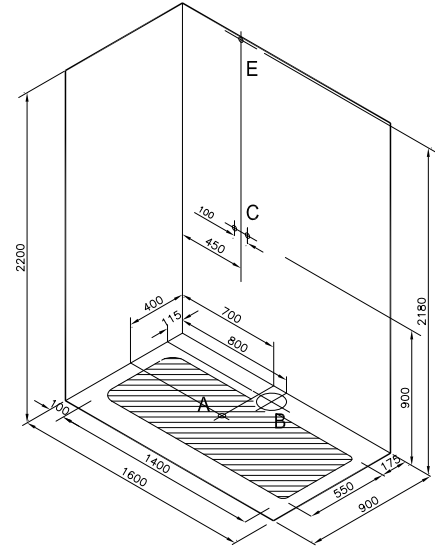
Zest Space Kompakt Duş Ünitesi (160x90 cm)



Sol



Sağ



Zest Space Kompakt Duş Ünitesinde:

- Tüm renklerin mevcut olduğu kromaterapi etkili led aydınlatma
- Kabin camı 6 mm
- Kapı camı 8 mm
- Kişisel bakım için kuru alan ve opsiyonel sunulan oturma
- Ayna özelliğine sahip cam bölme
- Rafli saklama alanı
- Kompakt sistem sayesinde fonksiyonel kullanım (Akrilik duş teknesi, siyah alüminyum eloksal profil, 4 yönlü ankastr batarya, el duşu, tepe duşu, 3 hidromasaj jeti, su çıkış ucu, cam kabin)
- Flat duş teknesi

Zest Space Kompakt Duş Ünitesi'nin sağ ve sol olmak üzere iki modeli bulunmaktadır. Kompakt Duş Ünitesi'ne karşıdan bakıldığında kapı sağdaysa Zest Space Kompakt Duş Ünitesi (Sağ), soldaysa Zest Space Duş Ünitesi (Sol) olarak adlandırılır.



Sol ürün kodu	Sağ ürün kodu	Ürün	Ürün özellikleri			Fiyat (TL)*
			Ürün tanımı	Kabin	Alüminyum çerçeve	
60500024000	60500023000	Kompakt Duş Ünitesi L Duvar	Menteşeli kapılı model	Ön + yan	Mat siyah	14.040
60500026000	60500025000	Kompakt Duş Ünitesi U Duvar		Ön	Mat siyah	14.040
5609414		Oturak	Akrilik Füme			1.069
Panel kodları ve tamamlayıcı malzemeler		Fiyat (TL)*				
53870001000	160 cm ön panel	260				
53900001000	90 cm yan panel	235				
59990503000	160x90 ayak seti	523				

• Flat ayaklı panelli uygulamalarda ayak ve panel ayrı olarak sipariş edilmelidir.

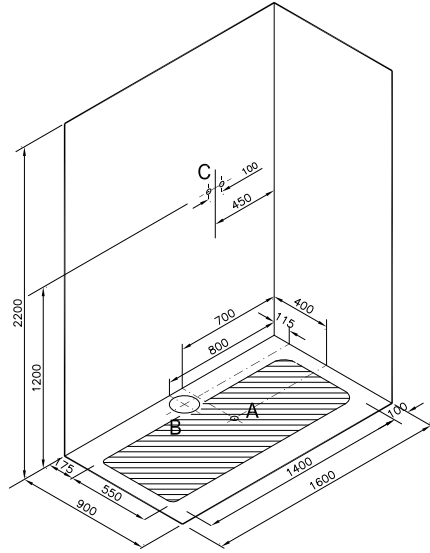
• Eczacıbaşı Yapı Gereçleri San. ve Tic. A.Ş.'nin ürünler ve teknik detaylarda değişiklik yapma hakkı saklıdır. • VitrA Kompakt Duş Üniteleri 2 yıl garantilidir. • Sayfa 842 ve 1130'da belirtilen Genel Uyarılar'ı dikkatle okumanızı tavsiye ederiz. • Montaj fiyata dahildir. • Montaj altyapı hazırlığı için sayfa 854'e bakınız.

Zest Kompakt Duş Ünitesi (160x90 cm)

Sol



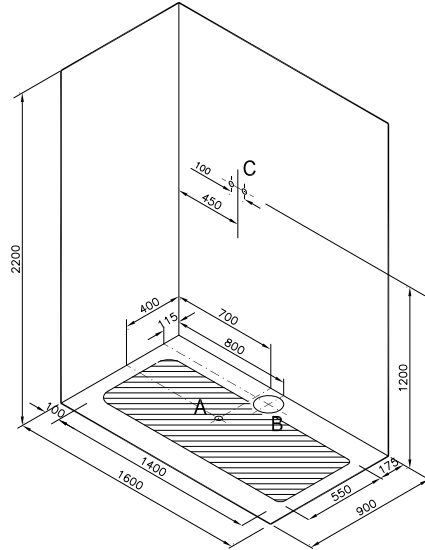
Bu görsel Zest 56910021000 kodlu ürüne aittir.



Sağ



Bu görsel Zest 56910022000 kodlu ürüne aittir.



Zest Kompakt Duş Ünitesinde:

- Kabin camı 6 mm
- Kapı camı 8 mm
- 3 yönlü batarya
- El duşu
- Tepe duşu
- Su çıkış ucu
- Flat duş teknesi

Zest Kompakt Duş Ünitesi'nin sağ ve sol olmak üzere iki modeli bulunmaktadır. Kompakt Duş Ünitesi'ne karşıdan bakıldığında kapı sağdaysa Zest Kompakt Duş Ünitesi (Sağ), soldaysa Zest Duş Ünitesi (Sol) olarak adlandırılır.



Sol ürün kodu	Sağ ürün kodu	Ürün	Ürün özellikleri			Fiyat (TL)*		
			Ürün tanımı	Kabin	Alüminyum çerçeve			
56910011000	56910012000	Kompakt Duş Ünitesi	Menteşeli kapılı model	Ön + yan	Mat gri	11.081		
56910021000	56910022000				Mat siyah	11.081		
56910013000*				56910023000*	Ön + 2 yan	Mat gri	11.081	
56910023000*						Mat siyah	11.081	
56910014000	56910015000			56910024000	56910025000	Ön	Mat gri	11.081
56910024000	56910025000						Mat siyah	11.081

Panel kodları ve tamamlayıcı malzemeler		Fiyat (TL)*
53870001000	160 cm ön panel	260
53900001000	90 cm yan panel	235
59990503000	160x90 ayak seti	523

*56910013000 ve 56910023000 kodlu ürünlerin kapısı sağdadır.

*Ayaklı ve panelli kullanımda ürün yüksekliği 2360 mm, tesisat yüksekliği 1220 mm olmaktadır.

• Flat ayaklı panelli uygulamalarda ayak ve panel ayrı olarak sipariş edilmelidir.

• Eczacıbaşı Yapı Gereçleri San. ve Tic. A.Ş.'nin ürünler ve teknik detaylarda değişiklik yapma hakkı saklıdır. • VitrA Kompakt Duş Üniteleri 2 yıl garantilidir. • Sayfa 842 ve 1130'da belirtilen Genel Uyarılar'ı dikkatle okumanızı tavsiye ederiz. • Montaj fiyata dahildir. • Montaj altyapı hazırlığı için sayfa 854'e bakınız.

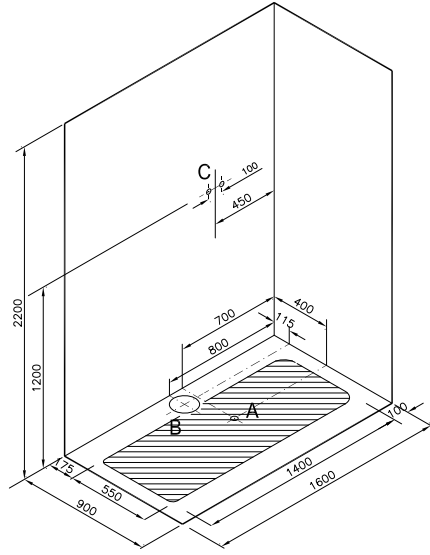
Zest Kompakt Duş Ünitesi (160x90 cm)



Sol



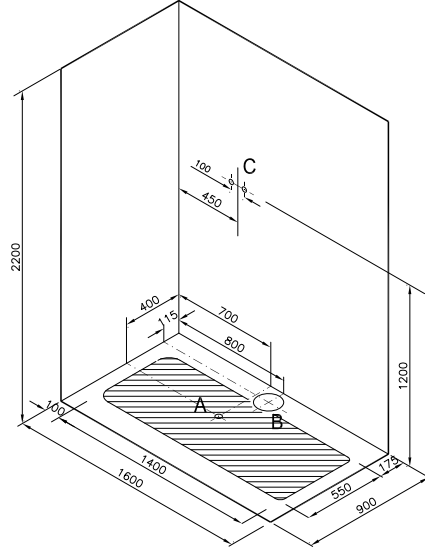
Bu görsel Zest-02 59890021000 kodlu ürüne aittir.



Sağ



Bu görsel Zest-02 59890022000 kodlu ürüne aittir.



Zest Sürgülü Kompakt Duş Ünitesinde:

- Kabin camı 6 mm
- Kapı camı 8 mm
- Sürgülü cam kapı
- Entegre yağmur tepe duşu
- El duşu
- Kayar kapı
- Siyah profil ve duş kolonu gövdesi
- Flat duş teknesi

Zest Kompakt Duş Ünitesi'nin sağ ve sol olmak üzere iki modeli bulunmaktadır. Kompakt Duş Ünitesi'ne karşıdan bakıldığında kapı sağdaysa Zest Kompakt Duş Ünitesi (Sağ), soldaysa Zest Duş Ünitesi (Sol) olarak adlandırılır.



Sol ürün kodu	Sağ ürün kodu	Ürün	Ürün özellikleri			Fiyat (TL)*
			Ürün tanımı	Kabin	Alüminyum çerçeve	
59890021000	59890022000	Kompakt Duş Ünitesi	Sürgülü kapılı model	Ön + yan	Mat siyah	12.188
59890024000	59890025000			Ön	Mat siyah	12.188
Panel kodları ve tamamlayıcı malzemeler		Fiyat (TL)*				
53870001000		160 cm ön panel		260		
53900001000		90 cm yan panel		235		
59990503000		160x90 ayak seti		523		

*Zest ürünlerinde ayrıca ayak ve panel siparişi vererek ürünü ayaklı ve panelli olarak kullanabilirsiniz.

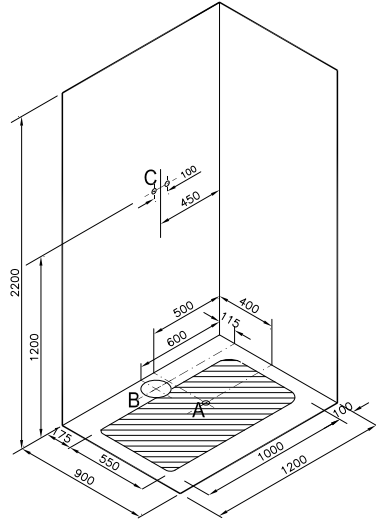
*Ayaklı ve panelli kullanımda ürün yüksekliği 2360 mm, tesisat yüksekliği 1220 mm olmaktadır.

• Flat ayaklı panelli uygulamalarda ayak ve panel ayrı olarak sipariş edilmelidir.

• Eczacıbaşı Yapı Gereçleri San. ve Tic. A.Ş.'nin ürünler ve teknik detaylarda değişiklik yapma hakkı saklıdır. • VitrA Kompakt Duş Üniteleri 2 yıl garantilidir. • Sayfa 842 ve 1130'da belirtilen Genel Uyarılar'ı dikkatle okumanızı tavsiye ederiz. • Montaj fiyata dahildir. • Montaj altyapı hazırlığı için sayfa 854'e bakınız.

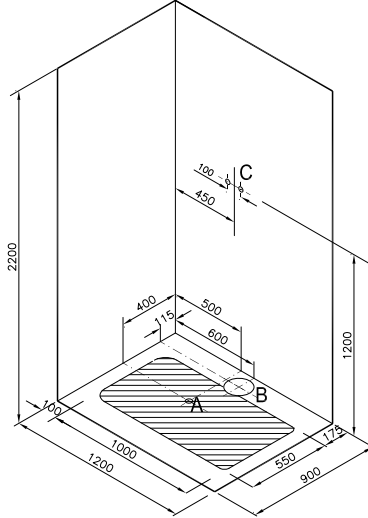
Zest Kompakt Duş Ünitesi (120x90 cm)

Sol



Bu görsel Zest 56920021000 kodlu ürüne aittir.

Sağ



Bu görsel Zest 56920022000 kodlu ürüne aittir.

Zest Kompakt Duş Ünitesinde:

- Kabin camı 6 mm
- Kapı camı 8 mm
- 3 yönlü batarya
- El duşu
- Tepe duşu
- Su çıkış ucu
- Flat duş teknesi

Zest Kompakt Duş Ünitesi'nin sağ ve sol olmak üzere iki modeli bulunmaktadır. Kompakt Duş Ünitesi'ne karşıdan bakıldığında kapı sağdaysa Zest Kompakt Duş Ünitesi (Sağ), soldaysa Zest Duş Ünitesi (Sol) olarak adlandırılır.



Sol ürün kodu	Sağ ürün kodu	Ürün	Ürün özellikleri			Fiyat (TL)*
			Ürün tanımı	Kabin	Alüminyum çerçeve	
56920011000	56920012000	Kompakt Duş Ünitesi	Menteşeli kapılı model	Ön + yan	Mat gri	10.480
56920021000	56920022000				Mat siyah	10.480
56920014000	56920015000			Ön	Mat gri	10.480
56920024000	56920025000				Mat siyah	10.480

Panel kodları ve tamamlayıcı malzemeler		Fiyat (TL)*
52970001000	120 cm ön panel	214
53900001000	90 cm yan panel	235
59990498000	120x90 ayak seti	380

*Zest ürünlerinde ayrıca ayak ve panel siparişi vererek ürünü ayaklı ve panelli olarak kullanabilirsiniz.

*Ayaklı ve panelli kullanımda ürün yüksekliği 2360 mm, tesisat yüksekliği 1220 mm olmaktadır.

• Flat ayaklı panelli uygulamalarda ayak ve panel ayrı olarak sipariş edilmelidir.

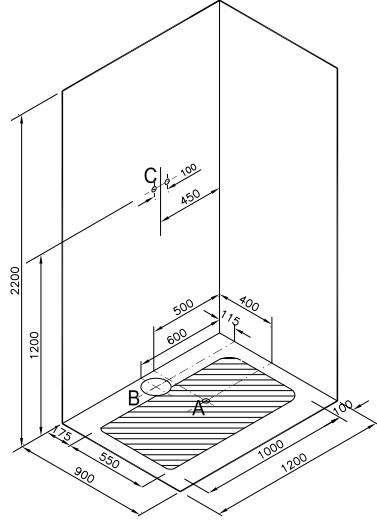
• Eczacıbaşı Yapı Gereçleri San. ve Tic. A.Ş.'nin ürünler ve teknik detaylarda değişiklik yapma hakkı saklıdır. • VitrA Kompakt Duş Üniteleri 2 yıl garantilidir. • Sayfa 842 ve 1130'da belirtilen Genel Uyarılar'ı dikkatle okumanızı tavsiye ederiz. • Montaj fiyata dahildir. • Montaj altyapı hazırlığı için sayfa 854'e bakınız.

Zest Kompakt Duş Ünitesi (120x90 cm)


Sol



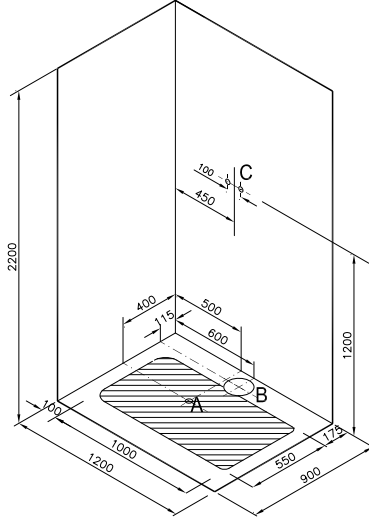
Bu görsel Zest-02 59880021000 kodlu ürüne aittir.



Sağ



Bu görsel Zest-02 59880022000 kodlu ürüne aittir.



Zest Kompakt Duş Ünitesinde:

- Kabin camı 6 mm
- Kapı camı 8 mm
- Sürgülü cam kapı
- Entegre yağmur tepe duşu
- El duşu
- Kayar kapı
- Siyah profil ve duş kolunu gövdesi
- Flat duş teknesi

Zest Kompakt Duş Ünitesi'nin sağ ve sol olmak üzere iki modeli bulunmaktadır. Kompakt Duş Ünitesi'ne karşıdan bakıldığında kapı sağdaysa Zest Kompakt Duş Ünitesi (Sağ), soldaysa Zest Duş Ünitesi (Sol) olarak adlandırılır.



Sol ürün kodu	Sağ ürün kodu	Ürün	Ürün özellikleri			Fiyat (TL)*
			Ürün tanımı	Kabin	Alüminyum çerçeve	
59880021000	59880022000	Kompakt Duş	Sürgülü kapılı	Ön + yan	Mat siyah	11.526
59880024000	59880025000	Ünitesi	model	Ön	Mat siyah	11.526
Panel kodları ve tamamlayıcı malzemeler			Fiyat (TL)*			
52970001000			120 cm ön panel			214
53900001000			90 cm yan panel			235
59990499000			120x90 ayak seti			523

*Zest ürünlerinde ayrıca ayak ve panel siparişi vererek ürünü ayaklı ve panelli olarak kullanabilirsiniz.

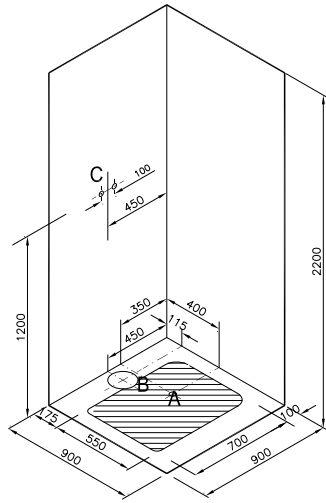
*Ayaklı ve panelli kullanımda ürün yüksekliği 2360 mm, tesisat yüksekliği 1220 mm olmaktadır.

• Flat ayaklı panelli uygulamalarda ayak ve panel ayrı olarak sipariş edilmelidir.

• Eczacıbaşı Yapı Gereçleri San. ve Tic. A.Ş.'nin ürünler ve teknik detaylarda değişiklik yapma hakkı saklıdır. • VitrA Kompakt Duş Üniteleri 2 yıl garantilidir. • Sayfa 842 ve 1130'da belirtilen Genel Uyarılar'ı dikkatle okumanızı tavsiye ederiz. • Montaj fiyata dahildir. • Montaj altyapı hazırlığı için sayfa 854'e bakınız.

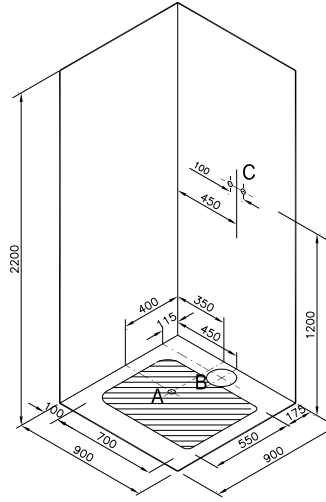
Zest Kompakt Duş Ünitesi (90x90 cm)

Sol



Bu görsel Zest 56930022000 kodlu ürüne aittir.

Sağ



Bu görsel Zest 56930021000 kodlu ürüne aittir.

Zest Kompakt Duş Ünitesinde:

- Kabin camı 6 mm
- Kapı camı 8 mm
- 3 yönlü batarya
- El duşu
- Tepe duşu
- Su çıkış ucu
- Flat duş teknesi

Zest Kompakt Duş Ünitesi'nin sağ ve sol olmak üzere iki modeli bulunmaktadır. Kompakt Duş Ünitesi'ne karşıdan bakıldığında kapı kulbu sağdaysa Zest Kompakt Duş Ünitesi (Sağ), soldaysa Zest Duş Ünitesi (Sol) olarak adlandırılır.



Sol ürün kodu	Sağ ürün kodu	Ürün	Ürün özellikleri			Fiyat (TL)*
			Ürün tanımı	Kabin	Alüminyum çerçeve	
56930014000	56930013000	Kompakt Duş Ünitesi	Menteşeli kapılı model	Ön + yan	Mat gri	9.731
56930024000	56930023000				Mat siyah	9.731
56930012000	56930011000			Ön + 2 yan	Mat gri	9.731
56930022000	56930021000				Mat siyah	9.731
56930016000	56930015000			Ön	Mat gri	9.731
56930026000	56930025000				Mat siyah	9.731

Panel kodları ve tamamlayıcı malzemeler		Fiyat (TL)*
54400001000	90 cm ön panel	176
53900001000	90 cm yan panel	235
59990702000	90x90 ayak seti	246

*Zest ürünlerinde ayrıca ayak ve panel siparişi vererek ürünü ayaklı ve panelli olarak kullanabilirsiniz.

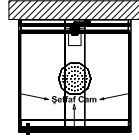
*Ayaklı ve panelli kullanımda ürün yüksekliği 2360 mm, tesisat yüksekliği 1220 mm olmaktadır.

• Flat ayaklı panelli uygulamalarda ayak ve panel ayrı olarak sipariş edilmelidir.

• Eczacıbaşı Yapı Gereçleri San. ve Tic. A.Ş.'nin ürünler ve teknik detaylarda değişiklik yapma hakkı saklıdır. • VitrA Kompakt Duş Üniteleri 2 yıl garantilidir. • Sayfa 842 ve 1130'da belirtilen Genel Uyarılar'dı dikkatle okumanızı tavsiye ederiz. • Montaj fiyata dahildir. • Montaj altyapı hazırlığı için sayfa 854'e bakınız.

Zest Kompakt Duş Ünitesi (90x90 cm)

ÜRÜN YERLEŞİMİNE GÖRE KABİN ALTERNATİFLERİ

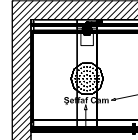
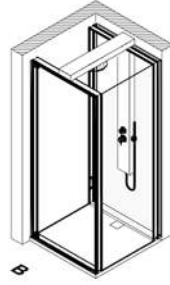


A

Düz duvar

56930012000
56930022000
(sağ, sol ve ön kabin camı şeffaf,
kulp soldadır)

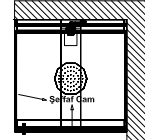
Not: Kapı kulpu sağda olan alternatif
için 56930011000 veya 56930021000
kodları sipariş edilmelidir



B

Sağ

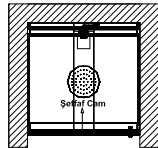
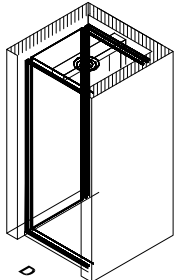
56930013000
56930023000
(sağ ve ön kabin camı şeffaf,
kulp sağdadır)



C

Sol

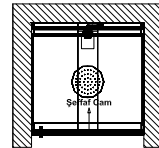
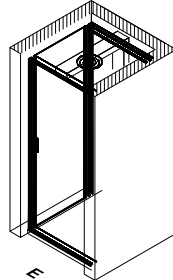
56930014000
56930024000
(sol ve ön kabin camı şeffaf,
kulp soldadır)



D

U duvar sağ

56930015000
56930025000
(Ön kabin camı şeffaf,
kulp sağdadır)

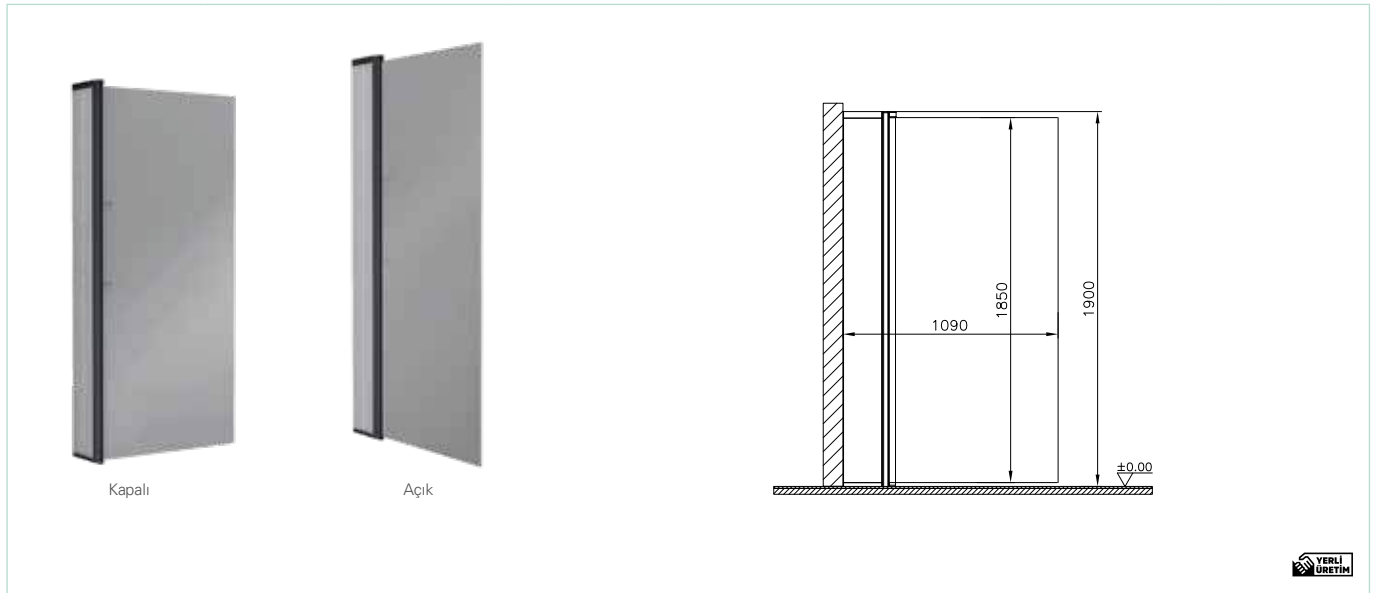


E

U duvar sol

56930016000
56930026000
(Ön kabin camı şeffaf,
kulp soldadır)

Hideaway (110x90 cm)

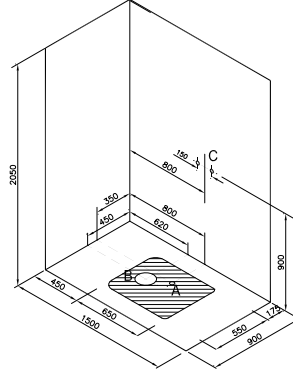


Ürün kodu	Ürün	Ürün tanımı	Fiyat (TL)*
59950193000	Hideaway	90 cm mat siyah kabin	4.508
59950201000	Hideaway Set	59950193000 Hideaway kompakt ünite A45630STA Shine square el duşu takımı 100x140 A47056 Aquaheat Cooltouch termostatik duş bataryası 5701 123 DK500 060 Premium mat yandan S H:60 çıkışlı duş kanalı	7.956

- *90x25 ürünün kapalı haldeki zemin ölçüsüdür.
- *Teknik çizim ürünün açık haline aittir.
- *Ürün sağ ve sol'a açılır şekilde monte edilebilmektedir.

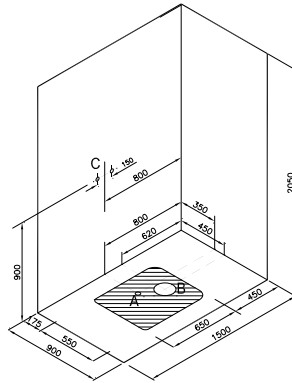
Roomy Kompakt Duş Ünitesi (150x90 cm)

Sol



Bu görsel Roomy 57990012000 kodlu ürüne aittir.

Sağ



Bu görsel Roomy 57990013000 kodlu ürüne aittir.



Roomy Kompakt Duş Ünitesinde:

- Termostatik batarya (opsiyonel)
- Duş kolonu (opsiyonel)
- Geniş oturma alanı
- 6 mm temperli cam kabin

Roomy Kompakt Duş Ünitesi'nin sağ ve sol olmak üzere iki modeli bulunmaktadır. Kompakt Duş Ünitesi'ne karşıdan bakıldığında oturma ünitesi solda ise Roomy Kompakt Duş Ünitesi (Sol), sağda ise Roomy Kompakt Duş Ünitesi (Sağ) olarak adlandırılır.



Sol ürün kodu	Sağ ürün kodu	Ürün	Yerleşim	Ürün özellikleri			Fiyat (TL)*
				Kabin	Çekmece	Duş kolonu	
57990012000	57990013000	Kompakt Duş Ünitesi	Flat	Ön+Yan	✓	✓	15.232
57990014000	57990011000			Ön	✓	✓	15.232
57990002000	57990003000			Ön+Yan	-	✓	12.008
57990004000	57990001000			Ön	-	✓	12.008
57991012000	57991013000			Ön+Yan	✓	-	14.246
57991014000	57991011000			Ön	✓	-	14.246
57991002000	57991003000			Ön+Yan	-	-	11.048
57991004000	57991001000			Ön	-	-	11.048
57990112000	57990113000		Panelli kullanım için#	Ön+Yan	✓	✓	15.732
57990114000	57990111000			Ön	✓	✓	15.732
57990102000	57990103000			Ön+Yan	-	✓	12.496
57990104000	57990101000			Ön	-	✓	12.496
57991112000	57991113000			Ön+Yan	✓	-	14.759
57991114000	57991111000			Ön	✓	-	14.759
57991102000	57991103000			Ön+Yan	-	-	11.536
57991104000	57991101000			Ön	-	-	11.536

Panel kodları		Fiyat (TL)*
53890001000	150 cm ön panel	248
53900001000	90 cm yan panel	235

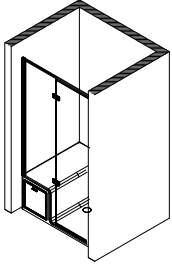
Panelli kullanımda ayak fiyata dahildir. Paneller ise fiyata dahil değildir. Ayrıca sipariş edilmesi gerekir.

* Ayaklı ve panelli kullanımda ürün yüksekliği 2.200 mm, tesisat yüksekliği 1.060 mm olmaktadır.

• Eczacıbaşı Yapı Gereçleri San. ve Tic. A.Ş.'nin ürünler ve teknik detaylarda değişiklik yapma hakkı saklıdır. • VitrA Kompakt Duş Üniteleri 2 yıl garantilidir. • Sayfa 842 ve 1130'da belirtilen Genel Uyarılar'ı dikkatle okumanızı tavsiye ederiz. • Montaj fiyata dahildir. • Montaj altyapı hazırlığı için sayfa 854'e bakınız.

Roomy Kompakt Duş Ünitesi (150x90 cm)

ÜRÜN YERLEŞİMİNE GÖRE KABİN ALTERNATİFLERİ

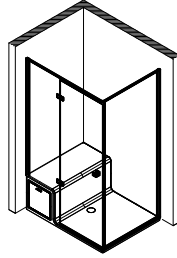


A

U duvar yerleşimi sol oturma ünitesi

57990014000
(ön kabin camı şeffaf
oturma ünitesi ve dolap solda, kulp
sağdadır)

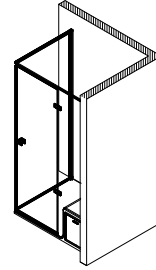
Not: Sağ oturma ünitesi için sipariş
edilecek kod 57990011000'dir.



B

Sol

57990002000 (dolapsız)
57990012000 (dolaplı)
(sağ ve ön kabin camı şeffaf
oturma ünitesi ve dolap
solda, kulp sağdadır)



C

Sağ

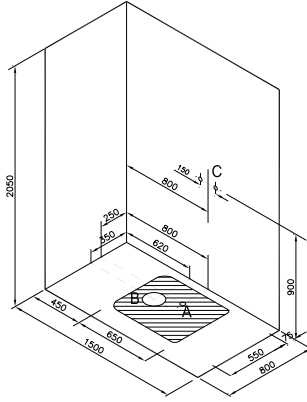
57990003000 (dolapsız)
57990013000 (dolaplı)
(sol ve ön kabin camı şeffaf
oturma ünitesi ve dolap
sağda, kulp soldadır)

Roomy Kompakt Duş Ünitesi (150x80 cm)

Sol



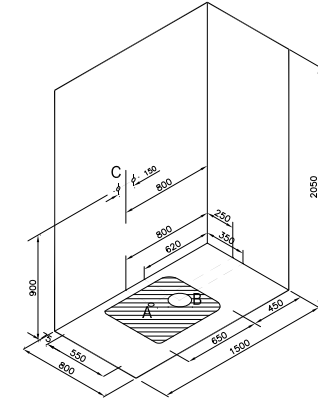
Bu görsel Roomy 58990012000 kodlu ürüne aittir.



Sağ



Bu görsel Roomy 58990013000 kodlu ürüne aittir.



Roomy Kompakt Duş Ünitesinde:

- Termostatik batarya (opsiyonel)
- Duş kolonu (opsiyonel)
- Geniş oturma alanı
- 6 mm temperli cam kabin

Roomy Kompakt Duş Ünitesi'nin sağ ve sol olmak üzere iki modeli bulunmaktadır. Kompakt Duş Ünitesi'ne karşıdan bakıldığında oturma ünitesi solda ise Roomy Kompakt Duş Ünitesi (Sol), sağda ise Roomy Kompakt Duş Ünitesi (Sağ) olarak adlandırılır.



Sol ürün kodu	Sağ ürün kodu	Ürün	Yerleşim	Ürün özellikleri			Fiyat (TL)*
				Kabin	Çekmece	Duş kolonu	
58990012000	58990013000	Kompakt Duş Ünitesi	Flat	Ön+Yan	✓	✓	15.002
58990014000	58990011000			Ön	✓	✓	15.002
58990002000	58990003000			Ön+Yan	-	✓	11.779
58990004000	58990001000			Ön	-	✓	11.779
58991012000	58991013000			Ön+Yan	✓	-	14.018
58991014000	58991011000			Ön	✓	-	14.018
58991002000	58991003000			Ön+Yan	-	-	10.820
58991004000	58991001000			Ön	-	-	10.820
58990112000	58990113000		Panelli kullanım için#	Ön+Yan	✓	✓	15.504
58990114000	58990111000			Ön	✓	✓	15.504
58990102000	58990103000			Ön+Yan	-	✓	12.266
58990104000	58990101000			Ön	-	✓	12.266
58991112000	58991113000			Ön+Yan	✓	-	14.531
58991114000	58991111000			Ön	✓	-	14.531
58991102000	58991103000			Ön+Yan	-	-	11.308
58991104000	58991101000			Ön	-	-	11.308

Panel kodları		Fiyat (TL)*
53890001000	150 cm ön panel	248
53910001000	80 cm yan panel	227

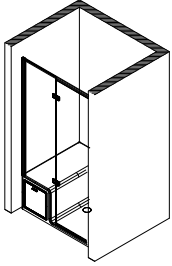
Panelli kullanımda ayak fiyata dahildir. Paneller ise fiyata dahil değildir. Ayrıca sipariş edilmesi gerekir.

* Ayaklı ve panelli kullanımda ürün yüksekliği 2.200 mm, tesisat yüksekliği 1.060 mm olmaktadır.

• Eczacıbaşı Yapı Gereçleri San. ve Tic. A.Ş.'nin ürünler ve teknik detaylarda değişiklik yapma hakkı saklıdır. • VitrA Kompakt Duş Üniteleri 2 yıl garantilidir. • Sayfa 842 ve 1130'da belirtilen Genel Uyarılar'ı dikkatle okumanızı tavsiye ederiz. • Montaj fiyata dahildir. • Montaj altyapı hazırlığı için sayfa 854'e bakınız.

Roomy Kompakt Duş Ünitesi (150x80 cm)

ÜRÜN YERLEŞİMİNE GÖRE KABİN ALTERNATİFLERİ

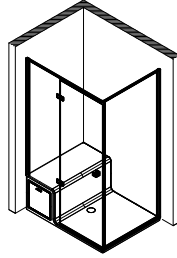


A

U duvar yerleşimi sol oturma ünitesi

58990014000
(ön kabin camı şeffaf
oturma ünitesi ve dolap solda, kulp
sağdadır)

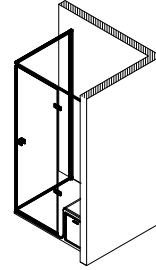
Not: Sağ oturma ünitesi için sipariş
edilecek kod 58990011000'dir.



B

Sol

58990002000 (dolapsız)
58990012000 (dolaplı)
(sağ ve ön kabin camı şeffaf
oturma ünitesi ve dolap
solda, kulp sağdadır)



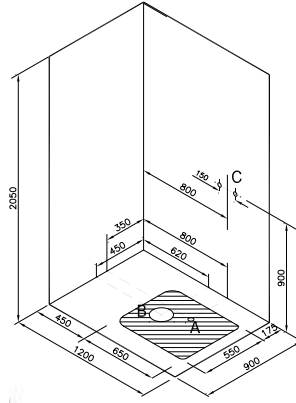
C

Sağ

58990003000 (dolapsız)
58990013000 (dolaplı)
(sol ve ön kabin camı şeffaf
oturma ünitesi ve dolap
sağda, kulp soldadır)

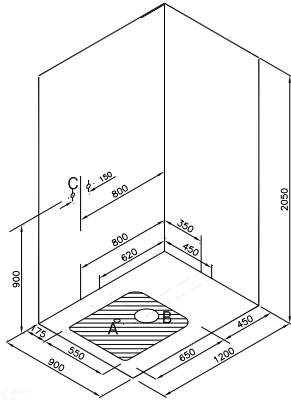
Roomy Kompakt Duş Ünitesi (120x90 cm)

Sol



Bu görsel Roomy 56600012000 kodlu ürüne aittir.

Sağ



Bu görsel Roomy 56600013000 kodlu ürüne aittir.

Roomy Kompakt Duş Ünitesinde:

- Termostatik batarya (opsiyonel)
- Duş kolunu (opsiyonel)
- Geniş oturma alanı
- 6 mm temperli cam kabin

Roomy Kompakt Duş Ünitesi'nin sağ ve sol olmak üzere iki modeli bulunmaktadır. Kompakt Duş Ünitesi'ne karşıdan bakıldığında oturma ünitesi solda ise Roomy Kompakt Duş Ünitesi (Sol), sağda ise Roomy Kompakt Duş Ünitesi (Sağ) olarak adlandırılır.



Sol ürün kodu	Sağ ürün kodu	Ürün	Yerleşim	Ürün özellikleri			Fiyat (TL)*
				Kabin	Çekmece	Duş kolunu	
56600012000 ◆	56600013000 ◆	Kompakt Duş Ünitesi	Flat	Ön+Yan	✓	✓	14.548
56600014000	56600011000			Ön	✓	✓	14.548
56600002000	56600003000			Ön+Yan	-	✓	11.323
56600004000	56600001000			Ön	-	✓	11.323
56601012000	56601013000			Ön+Yan	✓	-	13.561
56601014000	56601011000			Ön	✓	-	13.561
56601002000	56601003000			Ön+Yan	-	-	10.363
56601004000	56601001000			Ön	-	-	10.363
56600112000	56600113000		Panelli kullanım için#	Ön+Yan	✓	✓	15.047
56600114000	56600111000			Ön	✓	✓	15.047
56600102000	56600103000			Ön+Yan	-	✓	11.810
56600104000	56600101000			Ön	-	✓	11.810
56601112000	56601113000			Ön+Yan	✓	-	14.074
56601114000	56601111000			Ön	✓	-	14.074
56601102000	56601103000			Ön+Yan	-	-	10.850
56601104000	56601101000			Ön	-	-	10.850

Panel kodları		Fiyat (TL)*
52970001000	120 cm ön panel	214
53900001000	90 cm yan panel	235

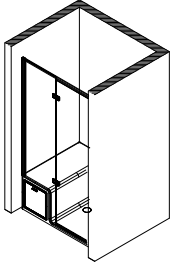
Panelli kullanımda ayak fiyata dahildir. Paneller ise fiyata dahil değildir. Ayrıca sipariş edilmesi gerekir.

* Ayaklı ve panelli kullanımda ürün yüksekliği 2.200 mm, tesisat yüksekliği 1.060 mm olmaktadır.

• Eczacıbaşı Yapı Gereçleri San. ve Tic. A.Ş.'nin ürünler ve teknik detaylarda değişiklik yapma hakkı saklıdır. • VitrA Kompakt Duş Üniteleri 2 yıl garantilidir. • Sayfa 842 ve 1130'da belirtilen Genel Uyarılar'ı dikkatle okumanızı tavsiye ederiz. • Montaj fiyata dahildir. • Montaj altyapı hazırlığı için sayfa 854'e bakınız.

Roomy Kompakt Duş Ünitesi (120x90 cm)

ÜRÜN YERLEŞİMİNE GÖRE KABİN ALTERNATİFLERİ

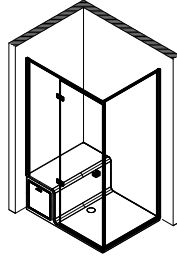


A

U duvar yerleşimi sol oturma ünitesi

56600014000
(ön kabin camı şeffaf
oturma ünitesi ve dolap solda, kulp
sağdadır)

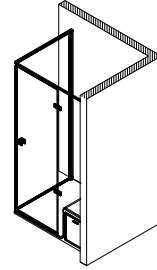
Not: Sağ oturma ünitesi için sipariş
edilecek kod 56600011000'dir.



B

Sol

56600002000 (dolapsız)
56600012000 (dolaplı)
(sağ ve ön kabin camı şeffaf
oturma ünitesi ve dolap
solda, kulp sağdadır)



C

Sağ

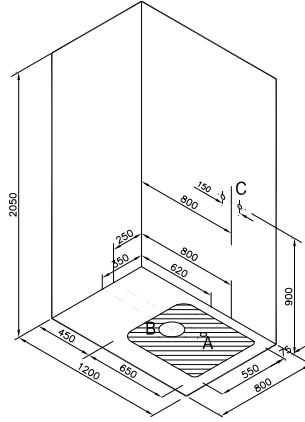
56600003000 (dolapsız)
56600013000 (dolaplı)
(sol ve ön kabin camı şeffaf
oturma ünitesi ve dolap
sağda, kulp soldadır)

Roomy Kompakt Duş Ünitesi (120x80 cm)

Sol



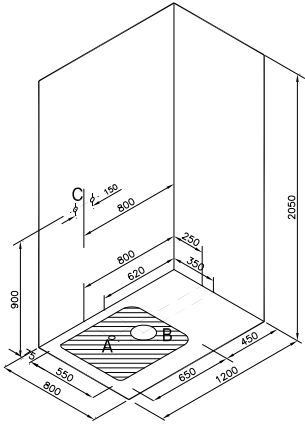
Bu görsel Roomy 58980012000 kodlu ürüne aittir.



Sağ



Bu görsel Roomy 58980013000 kodlu ürüne aittir.



Roomy Kompakt Duş Ünitesinde:

- Termostatik batarya (opsiyonel)
- Duş kolunu (opsiyonel)
- Geniş oturma alanı
- 6 mm temperli cam kabin

Roomy Kompakt Duş Ünitesi'nin sağ ve sol olmak üzere iki modeli bulunmaktadır. Kompakt Duş Ünitesi'ne karşıdan bakıldığında oturma ünitesi solda ise Roomy Kompakt Duş Ünitesi (Sol), sağda ise Roomy Kompakt Duş Ünitesi (Sağ) olarak adlandırılır.



Sol ürün kodu	Sağ ürün kodu	Ürün	Yerleşim	Ürün özellikleri			Fiyat (TL)*
				Kabin	Çekmece	Duş kolunu	
58980012000	58980013000	Kompakt Duş Ünitesi	Flat	Ön+Yan	✓	✓	14.317
58980014000	58980011000			Ön	✓	✓	14.317
58980002000	58980003000			Ön+Yan	-	✓	11.094
58980004000	58980001000			Ön	-	✓	11.094
58981012000	58981013000			Ön+Yan	✓	-	13.333
58981014000	58981011000			Ön	✓	-	13.333
58981002000	58981003000			Ön+Yan	-	-	10.135
58981004000	58981001000			Ön	-	-	10.135
58980112000	58980113000			Panelli kullanım için#	Ön+Yan	✓	✓
58980114000	58980111000		Ön		✓	✓	14.818
58980102000	58980103000		Ön+Yan		-	✓	11.581
58980104000	58980101000		Ön		-	✓	11.581
58981112000	58981113000		Ön+Yan		✓	-	13.846
58981114000	58981111000		Ön		✓	-	13.846
58981102000	58981103000		Ön+Yan		-	-	10.622
58981104000	58981101000		Ön		-	-	10.622

Panel kodları		Fiyat (TL)*
52970001000	120 cm ön panel	214
53910001000	80 cm yan panel	227

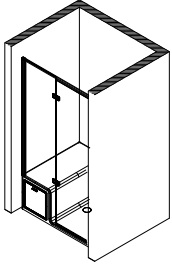
Panelli kullanımda ayak fiyata dahildir. Paneller ise fiyata dahil değildir. Ayrıca sipariş edilmesi gerekir.

* Ayaklı ve panelli kullanımda ürün yüksekliği 2.200 mm, tesisat yüksekliği 1.060 mm olmaktadır.

• Eczacıbaşı Yapı Gereçleri San. ve Tic. A.Ş.'nin ürünler ve teknik detaylarda değişiklik yapma hakkı saklıdır. • VitrA Kompakt Duş Üniteleri 2 yıl garantilidir. • Sayfa 842 ve 1130'da belirtilen Genel Uyarılar'ı dikkatle okumanızı tavsiye ederiz. • Montaj fiyata dahildir. • Montaj altyapı hazırlığı için sayfa 854'e bakınız.

Roomy Kompakt Duş Ünitesi (120x80 cm)

ÜRÜN YERLEŞİMİNE GÖRE KABİN ALTERNATİFLERİ

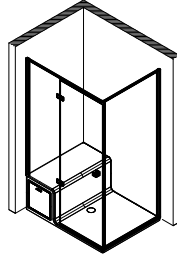


A

U duvar yerleşimi sol oturma ünitesi

58980014000
(ön kabin camı şeffaf
oturma ünitesi ve dolap solda, kulp
sağdadır)

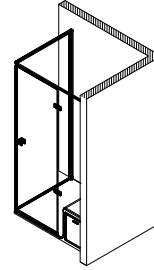
Not: Sağ oturma ünitesi için sipariş
edilecek kod 58980011000'dir.



B

Sol

58980002000 (dolapsız)
58980012000 (dolaplı)
(sağ ve ön kabin camı şeffaf
oturma ünitesi ve dolap
solda, kulp sağdadır)



C

Sağ

58980003000 (dolapsız)
58980013000 (dolaplı)
(sol ve ön kabin camı şeffaf
oturma ünitesi ve dolap
sağda, kulp soldadır)

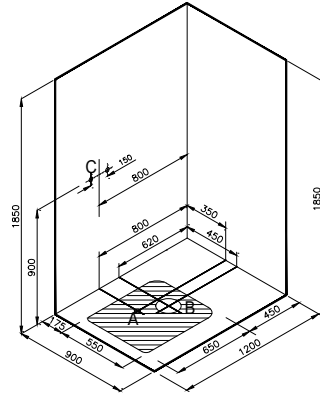
Roomy Neo Kompakt Duş Ünitesi (120x90 cm)



Sol



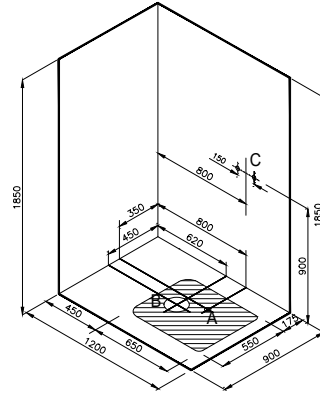
Bu görsel Roomy 58980012000 kodlu ürüne aittir.



Sağ



Bu görsel Roomy 58980013000 kodlu ürüne aittir.



Roomy Neo Kompakt Duş Ünitesinde:

- 6 mm temperli cam kabin
- Geniş oturma alanı

Roomy Neo Kompakt Duş Ünitesi'nin sağ ve sol olmak üzere iki modeli bulunmaktadır. Kompakt Duş Ünitesi'ne karşıdan bakıldığında oturma ünitesi solda ise Roomy Neo Kompakt Duş Ünitesi (sol), sağda ise Roomy Neo Kompakt Duş Ünitesi (sağ) olarak adlandırılır.



Sol ürün kodu	Sağ ürün kodu	Ürün	Yerleşim	Ürün özellikleri			Fiyat (TL)*	5'li palet kodu	
				Kabin	Kapak	Duş kolonu		Sol ürün kodu	Sağ ürün kodu
64971002000	64971003000	Kompakt Duş Ünitesi	Flat	Ön+Yan	-	-	6.763	64972002000	64972003000
64971004000	64971001000			Ön	-	-	6.763	64972004000	64972001000
64971012000	64971013000			Ön+Yan	✓	-	9.961	64972012000	64972013000
64971014000	64971011000			Ön	✓	-	9.961	64972014000	64972011000
64971102000	64971103000		Panelli kullanım için#	Ön+Yan	-	-	7.250	64972102000	64972103000
64971104000	64971101000			Ön	-	-	7.250	64972104000	64972101000
64971112000	64971113000			Ön+Yan	✓	-	10.474	64972112000	64972113000
64971114000	64971111000			Ön	✓	-	10.474	64972114000	64972111000

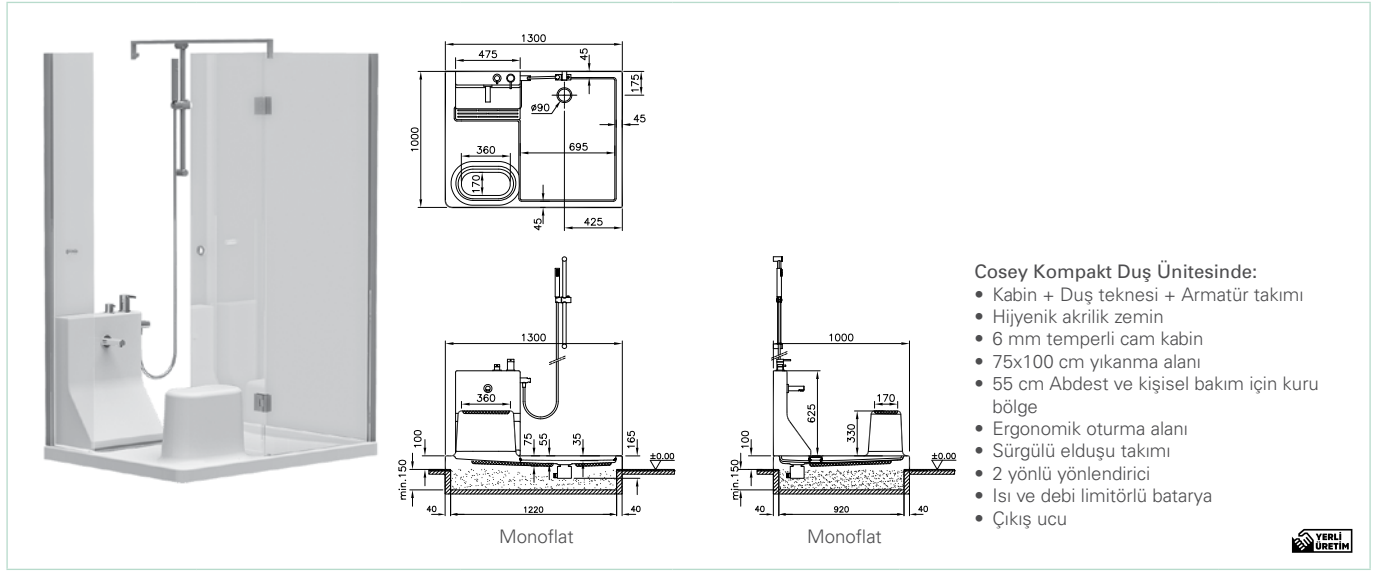
Panel kodları		Fiyat (TL)*
52970001000	120 cm ön panel	214
53900001000	80 cm yan panel	235

Panelli kullanımda ayak fiyata dahildir. Paneller ise fiyata dahil değildir. Ayrıca sipariş edilmesi gerekir.

* Ayaklı ve panelli kullanımda ürün yüksekliği 2.200 mm, tesisat yüksekliği 1.060 mm olmaktadır.

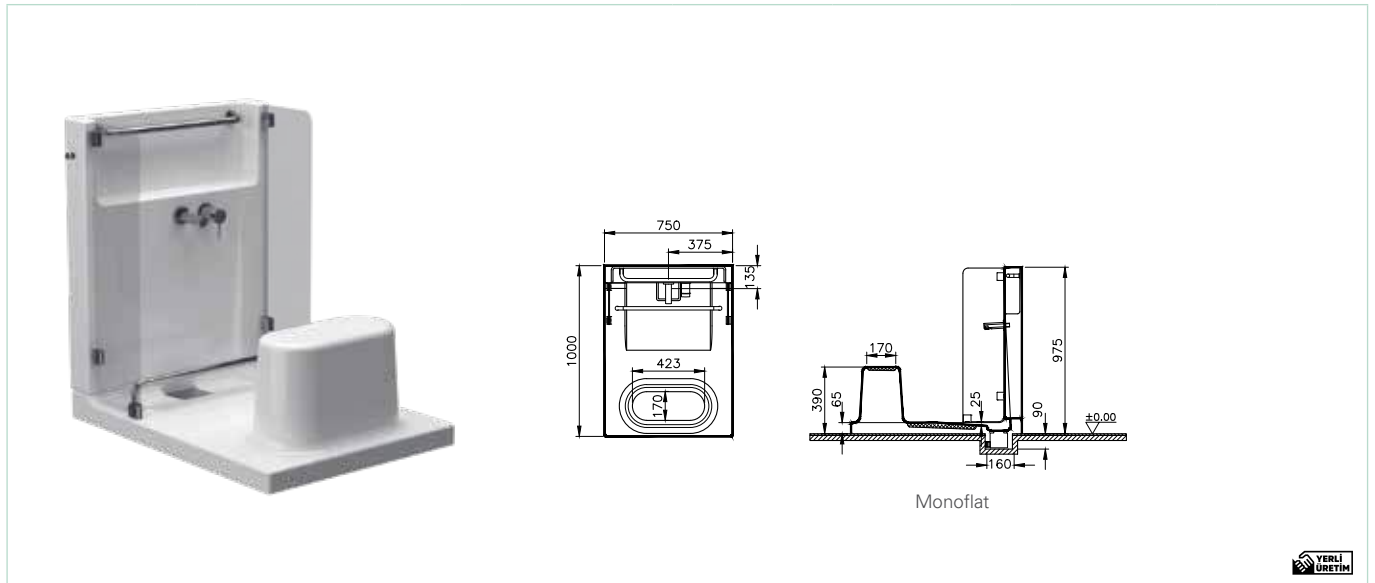
• Eczacıbaşı Yapı Gereçleri San. ve Tic. A.Ş.'nin ürünler ve teknik detaylarda değişiklik yapma hakkı saklıdır. • VitrA Kompakt Duş Üniteleri 2 yıl garantilidir. • Sayfa 842 ve 1130'da belirtilen Genel Uyarılar'ı dikkatle okumanızı tavsiye ederiz. • Montaj fiyata dahildir. • Montaj altyapı hazırlığı için sayfa 854'e bakınız.

Cosey Kompakt Duş Ünitesi (130x100 cm)



Ürün kodu	Ürün	Ölçü	Ürün özellikleri				Fiyat (TL)*	
			Ürün tanımı	Yerleşim	Kabin	Duş teknesi		Armatür takımı
60040001000	Kompakt Duş Ünitesi	130x100	Kişisel bakım üniteli yıkanma alanı	Monoflat	Ön+Yan	Akrilik	✓	11.660

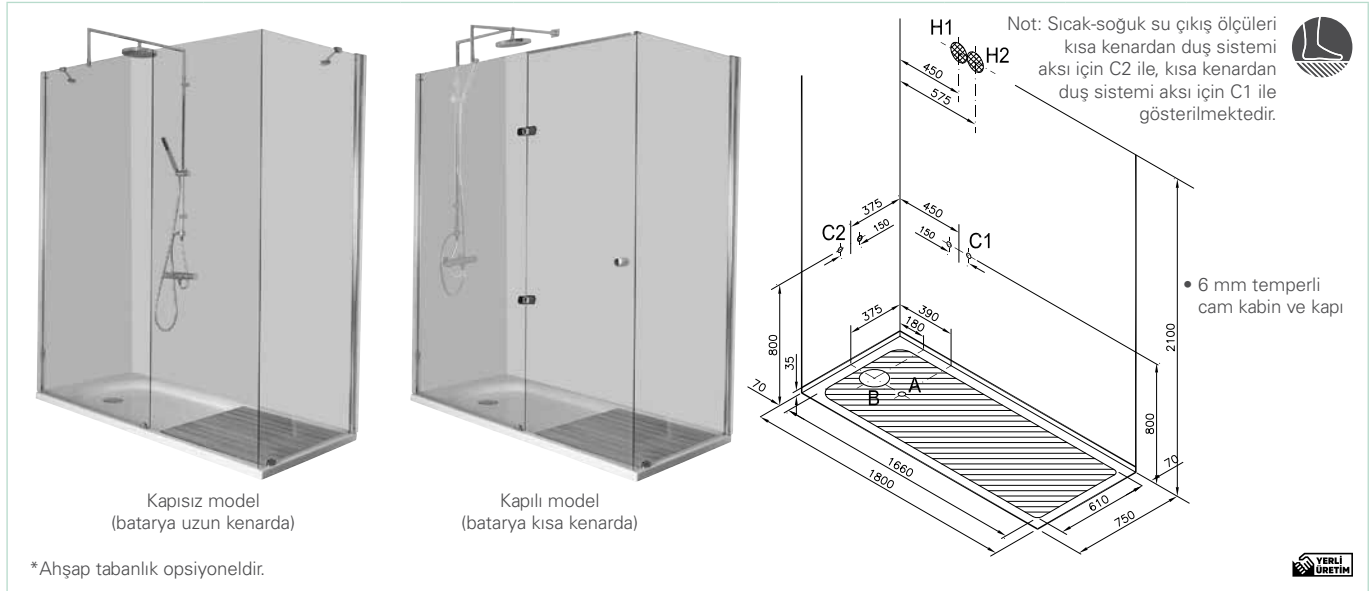
Cosey Mini (100x75 cm)



Ürün kodu	Ürün	Ölçü	Ürün özellikleri			Fiyat (TL)*	
			Ürün tanımı	Yerleşim	Duş teknesi		Armatür takımı
60510001000	Cosey mini ünite	100x75	Abdest ve kişisel bakım ünitesi	Monoflat	Akrilik	✓	4.875
59950197000	Cam panel			90x24 cm			488

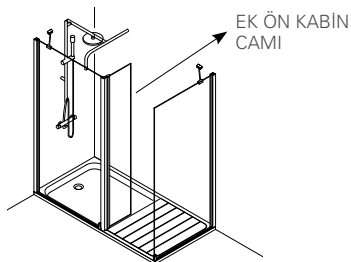
• Eczacıbaşı Yapı Gereçleri San. ve Tic. A.Ş.'nin ürünler ve teknik detaylarda değişiklik yapma hakkı saklıdır. • VitrA Kompakt Duş Üniteleri 2 yıl garantilidir. • Sayfa 842 ve 1130'da belirtilen Genel Uyarılar'ı dikkatle okumanızı tavsiye ederiz. • Montaj fiyata dahildir. • Montaj altyapı hazırlığı için sayfa 854'e bakınız.

Kimera Kompakt Duş Ünitesi (180x75 cm)



*Ahşap tabanlık opsiyoneldir.

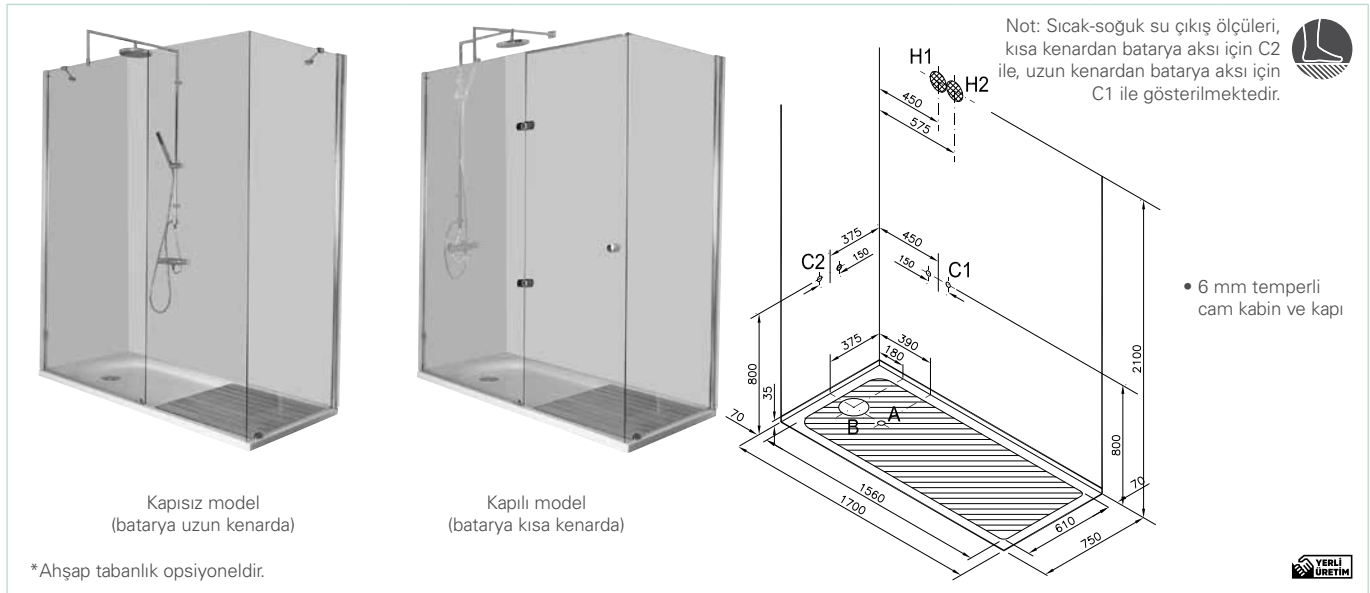
Ürün kodu	Ürün	Ürün tanımı	Ürün özellikleri				Fiyat (TL)*
			Kabin	Batarya	Sifon	Ayak	
5590009000	Kompakt Duş Ünitesi	Kapsız model	Ön+yan	Uzun kenarda	✓	-	10.477
5590011000			Ön+yan	Uzun kenarda	✓	✓	10.921
5590007000			Ön	Uzun kenarda	✓	-	8.328
5590010000			Ön	Uzun kenarda	✓	✓	8.773
55900025000			Ön+yan	Kısa kenarda	✓	-	10.785
55900027000			Ön+yan	Kısa kenarda	✓	✓	11.230
55900024000			Ön	Kısa kenarda	✓	-	8.637
55900026000			Ön	Kısa kenarda	✓	✓	9.082
55900013000		Kapılı model	Ön+yan+menteşeli kapı	Uzun kenarda	✓	-	11.427
55900015000			Ön+yan+menteşeli kapı	Uzun kenarda	✓	✓	11.872
55900012000			Ön+menteşeli kapı	Uzun kenarda	✓	-	10.169
55900014000			Ön+menteşeli kapı	Uzun kenarda	✓	✓	10.616
55900029000			Ön+yan+menteşeli kapı	Kısa kenarda	✓	-	11.732
55900031000			Ön+yan+menteşeli kapı	Kısa kenarda	✓	✓	12.177
55900028000			Ön+menteşeli kapı	Kısa kenarda	✓	-	10.478
55900030000			Ön+menteşeli kapı	Kısa kenarda	✓	✓	10.925
53880001000		Ön panel		180 cm			287
53920001000		Yan panel		75 cm			216
5602947	Ek ön kabin camı		30 cm (sadece kapsız modellerde kullanılabilir)			1.194	



Kimera Kompakt Duş Ünitesi'nde sağ-sol yön alternatifleri için farklı kodlar bulunmamaktadır. Ürünün monte edileceği yerdeki ihtiyaca göre kabin her iki yönden de monte edilebilmektedir.

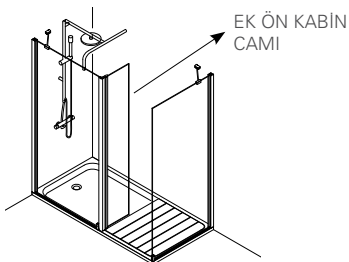
- Ek ön kabin camı 30 cm genişliğinde olup, istenirse kompakt duş ünitesi ile birlikte sipariş geçilebilmektedir. Sipariş sırasında, ek ön kabin camını kompakt duş ünitesine bağlamanız gerekmektedir.
- Kompakt duş ünitelerinde kullanılan batarya termostatik özelliklidir ve çıkış ucu bulunmamaktadır.
- Çıkış ucu batarya isteği sipariş sırasında CRM notu kısmında belirtilmelidir.
- **PANEL FİYATA DAHİL DEĞİLDİR. PANEL SİPARİŞİNİZİ AYRICA GEÇMEYİ UNUTMAYINIZ.**
- Panelli siparişlerde ayaklı ürün kodunun verilmesine dikkat edilmelidir.
- Ürün görselinde bulunan ahşap ızgara satış hattından kaldırılmıştır.

Kimera Kompakt Duş Ünitesi (170x75 cm)



*Ahşap tabanlık opsiyoneldir.

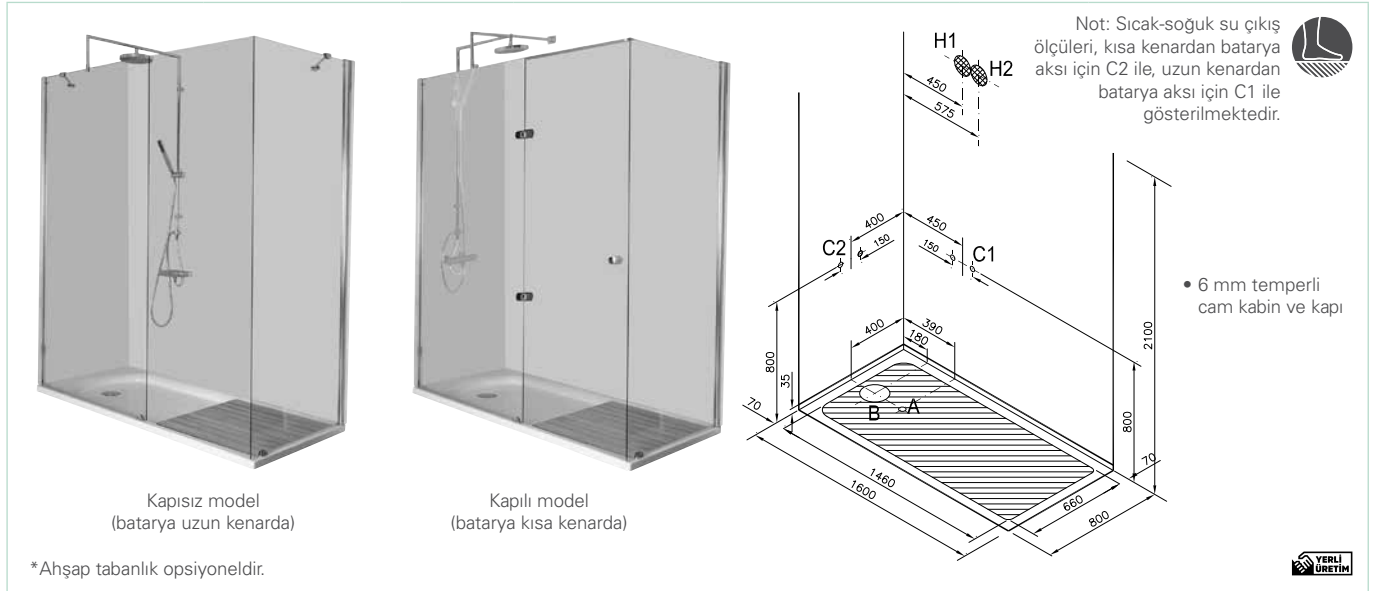
Ürün kodu	Ürün	Ürün tanımı	Ürün özellikleri				Fiyat (TL)*
			Kabin	Batarya	Sifon	Ayak	
55910009000	Kompakt Duş Ünitesi	Kapisiz model	Ön+yan	Uzun kenarda	✓	-	10.416
55910011000			Ön+yan	Uzun kenarda	✓	✓	10.864
55910007000			Ön	Uzun kenarda	✓	-	8.271
55910010000			Ön	Uzun kenarda	✓	✓	8.715
55910025000			Ön+yan	Kısa kenarda	✓	-	10.725
55910027000			Ön+yan	Kısa kenarda	✓	✓	11.169
55910024000			Ön	Kısa kenarda	✓	-	8.576
55910026000			Ön	Kısa kenarda	✓	✓	9.024
55910013000		Kapılı model	Ön+yan+menteşeli kapı	Uzun kenarda	✓	-	11.312
55910015000			Ön+yan+menteşeli kapı	Uzun kenarda	✓	✓	11.756
55910012000			Ön+menteşeli kapı	Uzun kenarda	✓	-	10.054
55910014000			Ön+menteşeli kapı	Uzun kenarda	✓	✓	10.502
55910029000			Ön+yan+menteşeli kapı	Kısa kenarda	✓	-	11.617
55910031000			Ön+yan+menteşeli kapı	Kısa kenarda	✓	✓	12.065
55910028000			Ön+menteşeli kapı	Kısa kenarda	✓	-	10.363
55910030000			Ön+menteşeli kapı	Kısa kenarda	✓	✓	10.809
53280001000		Ön panel		170 cm			273
53920001000		Yan panel		75 cm			216
5602947	Ek ön kabin camı		30 cm (sadece kapisiz modellerde kullanılabilir)			1.194	



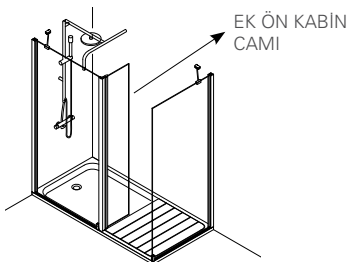
Kimera Kompakt Duş Ünitesi'nde sağ-sol yön alternatifleri için farklı kodlar bulunmamaktadır. Ürünün monte edileceği yerdeki ihtiyaca göre kabin her iki yönden de monte edilebilmektedir.

- Ek ön kabin camı 30 cm genişliğinde olup, istenirse kompakt duş ünitesi ile birlikte sipariş geçilebilmektedir. Sipariş sırasında, ek ön kabin camını kompakt duş ünitesine bağlamanız gerekmektedir.
- Kompakt duş ünitelerinde kullanılan batarya termostatik özelliklidir ve çıkış ucu bulunmamaktadır.
- Çıkış uçlu batarya isteği sipariş sırasında CRM notu kısmında belirtilmelidir.
- **PANEL FİYATA DAHİL DEĞİLDİR. PANEL SİPARİŞİNİZİ AYRICA GEÇMEYİ UNUTMAYINIZ.**
- Panelli siparişlerde ayaklı ürün kodunun verilmesine dikkat edilmelidir.
- Ürün görselinde bulunan ahşap ızgara satış hattından kaldırılmıştır.

Kimera Kompakt Duş Ünitesi (160x80 cm)



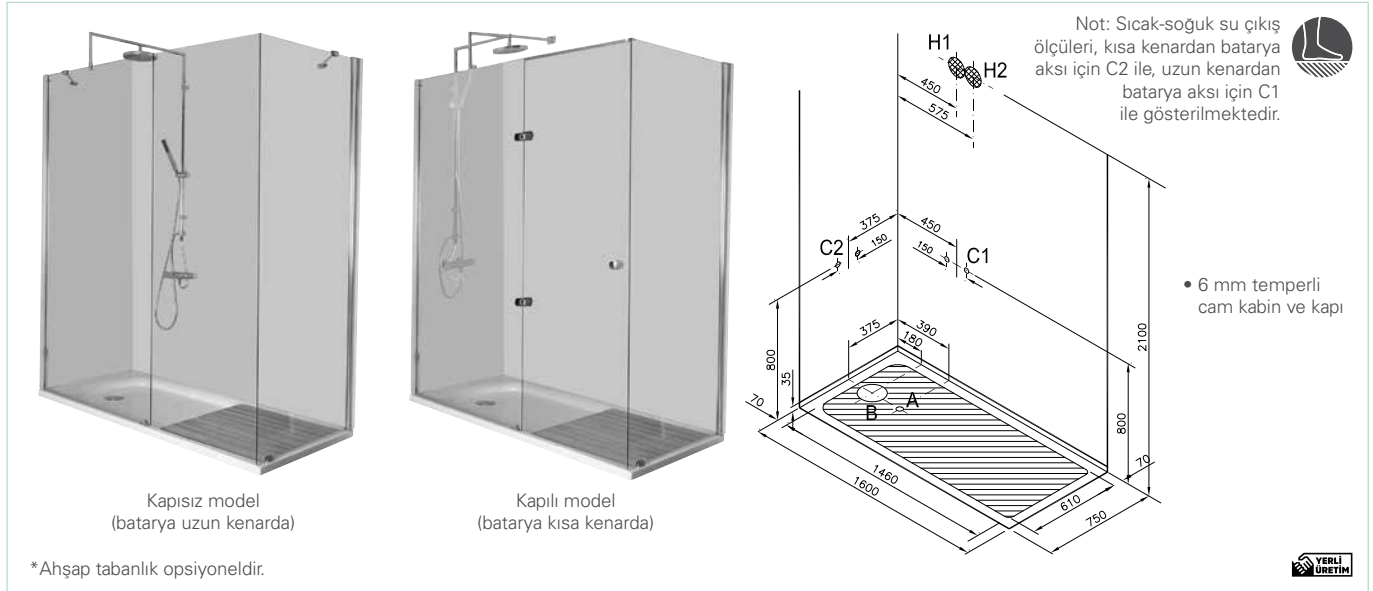
Ürün kodu	Ürün	Ürün tanımı	Ürün özellikleri				Fiyat (TL)*
			Kabin	Batarya	Sifon	Ayak	
5324009000	Kompakt Duş Ünitesi	Kapisiz model	Ön+yan	Uzun kenarda	✓	-	10.374
53240011000			Ön+yan	Uzun kenarda	✓	✓	10.819
53240007000			Ön	Uzun kenarda	✓	-	8.229
53240010000			Ön	Uzun kenarda	✓	✓	8.674
53240025000			Ön+yan	Kısa kenarda	✓	-	10.683
53240027000			Ön+yan	Kısa kenarda	✓	✓	11.128
53240024000			Ön	Kısa kenarda	✓	-	8.535
53240026000			Ön	Kısa kenarda	✓	✓	8.979
53240013000		Kapılı model	Ön+yan+menteşeli kapı	Uzun kenarda	✓	-	11.212
53240015000			Ön+yan+menteşeli kapı	Uzun kenarda	✓	✓	11.657
53240012000			Ön+menteşeli kapı	Uzun kenarda	✓	-	9.958
53240014000			Ön+menteşeli kapı	Uzun kenarda	✓	✓	10.403
53240029000			Ön+yan+menteşeli kapı	Kısa kenarda	✓	-	11.521
53240031000			Ön+yan+menteşeli kapı	Kısa kenarda	✓	✓	11.966
53240028000			Ön+menteşeli kapı	Kısa kenarda	✓	-	10.267
53240030000			Ön+menteşeli kapı	Kısa kenarda	✓	✓	10.712
53870001000		Ön panel		160 cm			260
53910001000		Yan panel		80 cm			227
5602947	Ek ön kabin camı		30 cm (sadece kapisiz modellerde kullanılabilir)			1.194	



Kimera Kompakt Duş Ünitesi'nde sağ-sol yön alternatifleri için farklı kodlar bulunmamaktadır. Ürünün monte edileceği yerdeki ihtiyaca göre kabin her iki yönden de monte edilebilmektedir.

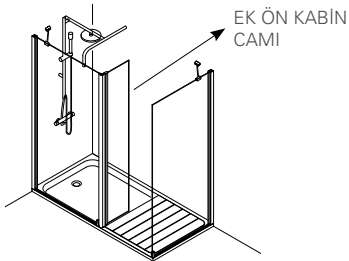
- Ek ön kabin camı 30 cm genişliğinde olup, istenirse kompakt duş ünitesi ile birlikte sipariş geçilebilmektedir. Sipariş sırasında, ek ön kabin camını kompakt duş ünitesine bağlamanız gerekmektedir.
- Kompakt duş ünitelerinde kullanılan batarya termostatik özelliklidir ve çıkış ucu bulunmamaktadır.
- Çıkış uçlu batarya isteği sipariş sırasında CRM notu kısmında belirtilmelidir.
- **PANEL FİYATA DAHİL DEĞİLDİR. PANEL SİPARİŞİNİZİ AYRICA GEÇMEYİ UNUTMAYINIZ.**
- Panelli siparişlerde ayaklı ürün kodunun verilmesine dikkat edilmelidir.
- Ürün görselinde bulunan ahşap izgara satış hattından kaldırılmıştır.

Kimera Kompakt Duş Ünitesi (160x75 cm)



*Ahşap tabanlık opsiyoneldir.

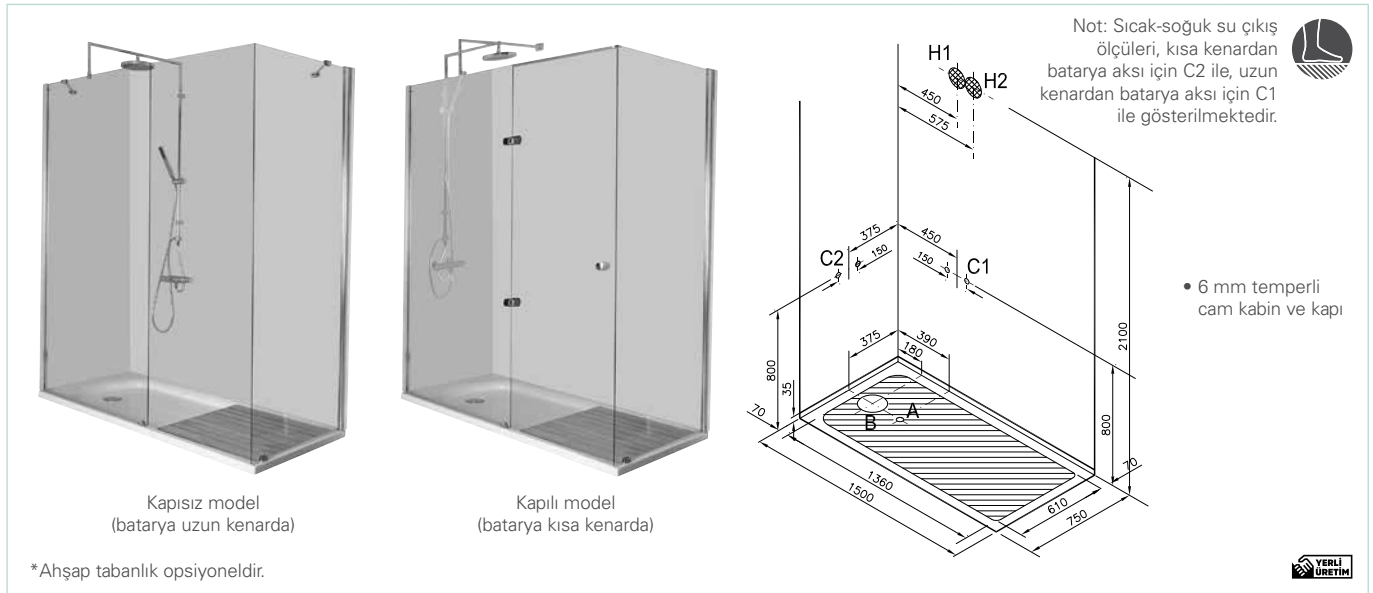
Ürün kodu	Ürün	Ürün tanımı	Ürün özellikleri				Fiyat (TL)*
			Kabin	Batarya	Sifon	Ayak	
55920009000	Kompakt Duş Ünitesi	Kapsız model	Ön+yan	Uzun kenarda	✓	-	9.962
55920011000			Ön+yan	Uzun kenarda	✓	✓	10.406
55920007000			Ön	Uzun kenarda	✓	-	8.005
55920010000			Ön	Uzun kenarda	✓	✓	8.451
55920025000			Ön+yan	Kısa kenarda	✓	-	10.270
55920027000			Ön+yan	Kısa kenarda	✓	✓	10.715
55920024000			Ön	Kısa kenarda	✓	-	8.315
55920026000			Ön	Kısa kenarda	✓	✓	8.760
55920013000		Kapılı model	Ön+yan+menteşeli kapı	Uzun kenarda	✓	-	11.185
55920015000			Ön+yan+menteşeli kapı	Uzun kenarda	✓	✓	11.630
55920012000			Ön+menteşeli kapı	Uzun kenarda	✓	-	9.930
55920014000			Ön+menteşeli kapı	Uzun kenarda	✓	✓	10.374
55920029000			Ön+yan+menteşeli kapı	Kısa kenarda	✓	-	11.492
55920031000			Ön+yan+menteşeli kapı	Kısa kenarda	✓	✓	11.937
55920028000			Ön+menteşeli kapı	Kısa kenarda	✓	-	10.238
55920030000			Ön+menteşeli kapı	Kısa kenarda	✓	✓	10.683
53870001000		Ön panel		160 cm			260
53920001000		Yan panel		75 cm			216
5602947	Ek ön kabin camı		30 cm (sadece kapsız modellerde kullanılabilir)			1.194	



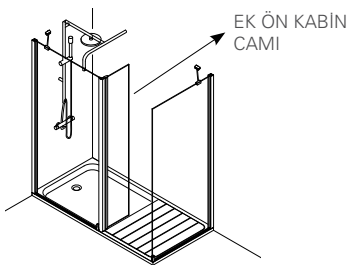
Kimera Kompakt Duş Ünitesi'nde sağ-sol yön alternatifleri için farklı kodlar bulunmamaktadır. Ürünün monte edileceği yerdeki ihtiyaca göre kabin her iki yönden de monte edilebilmektedir.

- Ek ön kabin camı 30 cm genişliğinde olup, istenirse kompakt duş ünitesi ile birlikte sipariş geçilebilmektedir. Sipariş sırasında, ek ön kabin camını kompakt duş ünitesine bağlamanız gerekmektedir.
- Kompakt duş ünitelerinde kullanılan batarya termostatik özelliklidir ve çıkış ucu bulunmamaktadır.
- Çıkış uçlu batarya isteği sipariş sırasında CRM notu kısmında belirtilmelidir.
- **PANEL FİYATA DAHİL DEĞİLDİR. PANEL SİPARİŞİNİZİ AYRICA GEÇMEYİ UNUTMAYINIZ.**
- Panelli siparişlerde ayaklı ürün kodunun verilmesine dikkat edilmelidir.
- Ürün görselinde bulunan ahşap ızgara satış hattından kaldırılmıştır.

Kimera Kompakt Duş Ünitesi (150x75 cm)



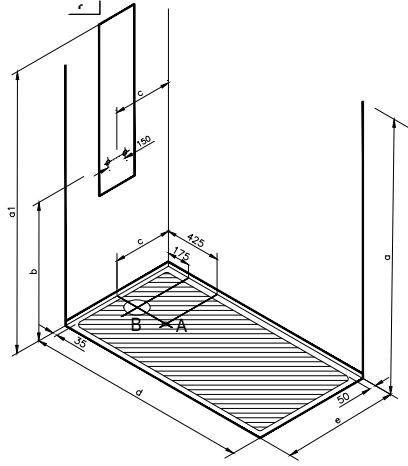
Ürün kodu	Ürün	Ürün tanımı	Ürün özellikleri				Fiyat (TL)*
			Kabin	Batarya	Sifon	Ayak	
55930009000	Kompakt Duş Ünitesi	Kapsız model	Ön+yan	Uzun kenarda	✓	-	9.904
55930011000			Ön+yan	Uzun kenarda	✓	✓	10.349
55930007000			Ön	Uzun kenarda	✓	-	7.948
55930010000			Ön	Uzun kenarda	✓	✓	8.394
55930025000			Ön+yan	Kısa kenarda	✓	-	10.209
55930027000			Ön+yan	Kısa kenarda	✓	✓	10.654
55930024000			Ön	Kısa kenarda	✓	-	8.255
55930026000			Ön	Kısa kenarda	✓	✓	8.699
55930013000		Kapılı model	Ön+yan+menteşeli kapı	Uzun kenarda	✓	-	11.068
55930015000			Ön+yan+menteşeli kapı	Uzun kenarda	✓	✓	11.513
55930012000			Ön+menteşeli kapı	Uzun kenarda	✓	-	9.757
55930014000			Ön+menteşeli kapı	Uzun kenarda	✓	✓	10.201
55930029000			Ön+yan+menteşeli kapı	Kısa kenarda	✓	-	11.374
55930031000			Ön+yan+menteşeli kapı	Kısa kenarda	✓	✓	11.819
55930028000			Ön+menteşeli kapı	Kısa kenarda	✓	-	10.065
55930030000			Ön+menteşeli kapı	Kısa kenarda	✓	✓	10.510
53890001000		Ön panel		150 cm			248
53920001000		Yan panel		75 cm			216
5602947	Ek ön kabin camı		30 cm (sadece kapsız modellerde kullanılabilir)			1.194	



Kimera Kompakt Duş Ünitesi'nde sağ-sol yön alternatifleri için farklı kodlar bulunmamaktadır. Ürünün monte edileceği yerdeki ihtiyaca göre kabin her iki yönden de monte edilebilmektedir.

- Ek ön kabin camı 30 cm genişliğinde olup, istenirse kompakt duş ünitesi ile birlikte sipariş geçilebilmektedir. Sipariş sırasında, ek ön kabin camını kompakt duş ünitesine bağlamanız gerekmektedir.
- Kompakt duş ünitelerinde kullanılan batarya termostatik özelliklidir ve çıkış ucu bulunmamaktadır.
- Çıkış uçlu batarya isteği sipariş sırasında CRM notu kısmında belirtilmelidir.
- **PANEL FİYATA DAHİL DEĞİLDİR. PANEL SİPARİŞİNİZİ AYRICA GEÇMEYİ UNUTMAYINIZ.**
- Panelli siparişlerde ayaklı ürün kodunun verilmesine dikkat edilmelidir.
- Ürün görselinde bulunan ahşap ızgara satış hattından kaldırılmıştır.

Smooth Kompakt Duş Ünitesi (180x90 cm)



Ebat (mm)	180x90
d	1800
e	900
c	450

- 6 mm temperli cam kabin

	a	a1	b	c**
Sıfır Zemin	1900	2150	1050	**
Flat	1935	2185	1085	**
Flat Ayaklı	2090	2340	1240	**
Monoflat	1965	2215	1115	**
Monoblok	2025	2275	1175	**

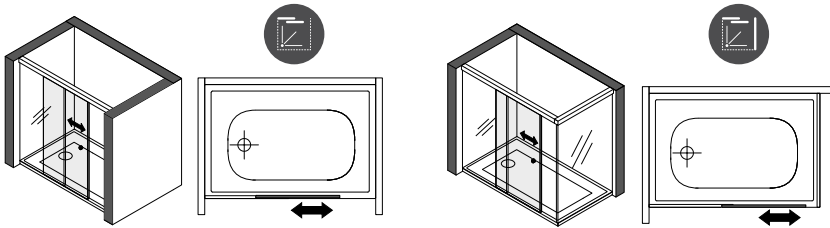
** c ölçüsü duş teknesi genişliğinin yansıdır



Kod	Ölçü (cm)	Kabin	Uygulama	Ürün özellikleri		Fiyat (TL)*
				Kapı	Sifon	
62550021000	180x90	L duvar	Sıfır zemin	Sürgülü kapı	✓	10.700
62830021000			Flat (gömme)		✓	10.000
63390021000			Monoblok		✓	10.000
63110021000			Monoflat		✓	10.350
62550011000		U duvar	Sıfır zemin		✓	10.700
62830011000			Flat (gömme)		✓	10.000
63390011000			Monoblok		✓	10.000
63110011000			Monoflat		✓	10.350

Panel kodları ve tamamlayıcı malzemeler		Fiyat (TL)*
53880001000	180 cm ön panel	287
53900001000	90 cm yan panel	235
5602992	Duş teknesi dik sifon 90 mm	182

ÜRÜN YERLEŞİMİNE GÖRE KABİN ALTERNATİFLERİ



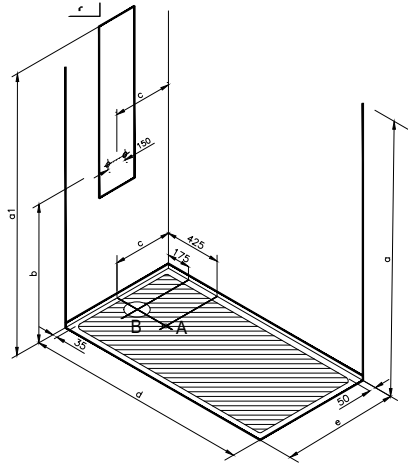
- 1 sabit 1 kayar
- U duvar

- 2 sabit 1 kayar
- L duvar

- Flat ayaklı panelli için Flat Duş Teknesine ek olarak ayak ve panel siparişi girilmelidir.
- Üründe sağ, sol ayrımı yoktur, sipariş edilen kodlar isteğe göre sağa yada sola monte edilebilir.
- # Panel fiyata dahil değildir. Panel siparişinizi ayrıca geçmeyi unutmayınız.
- Panelli siparişlerde ayaklı ürün kodunun verilmesine dikkat edilmelidir.
- Flat panel ve ayak uygulamasında duş tekneleri yüksekliği 19 cm'e çıkmaktadır.
- Sıfır Zemin Duş Tekneleri karo zemin uygulamasından önce yapılmalıdır.
- Dik sifonlu siparişlerde CRM'ye not düşülmelidir.

• Eczacıbaşı Yapı Gereçleri San. ve Tic. A.Ş.'nin ürünler ve teknik detaylarda değişiklik yapma hakkı saklıdır. • VitrA Kompakt Duş Üniteleri 2 yıl garantilidir. • Sayfa 842 ve 1130'da belirtilen Genel Uyarılar'ı dikkatle okumanızı tavsiye ederiz. • Montaj fiyata dahildir. • Montaj altyapı hazırlığı için sayfa 854'e bakınız.

Smooth Kompakt Duş Ünitesi (170x90 cm)



Ebat (mm)	170x90
d	1700
e	900
c	450

• 6 mm temperli cam kabin

	a	a1	b	c**
Sıfır Zemin	1900	2150	1050	**
Flat	1935	2185	1085	**
Flat Ayaklı	2090	2340	1240	**
Monoflat	1965	2215	1115	**
Monoblok	2025	2275	1175	**

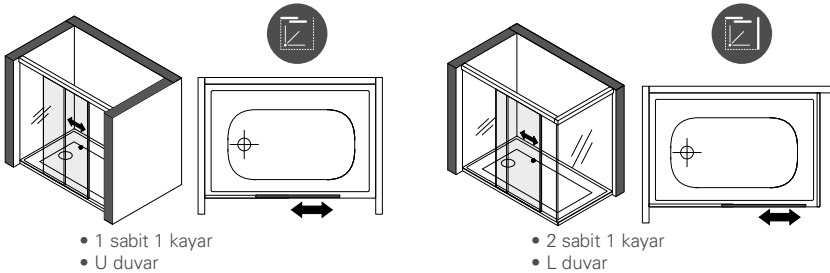
** c ölçüsü duş teknesi genişliğinin yansıdır



Kod	Ölçü (cm)	Kabin	Uygulama	Ürün özellikleri		Fiyat (TL)*
				Kapı	Sifon	
62540021000	170x90	L duvar	Sıfır zemin	Sürgülü kapı	✓	10.483
62820021000			Flat (gömme)		✓	9.797
63380021000			Monoblok		✓	9.797
63100021000			Monoflat		✓	10.140
62540011000		U duvar	Sıfır zemin		✓	10.483
62820011000			Flat (gömme)		✓	9.797
63380011000			Monoblok		✓	9.797
63100011000			Monoflat		✓	10.140

Panel kodları ve tamamlayıcı malzemeler		Fiyat (TL)*
53280001000	170 cm ön panel	273
53900001000	90 cm yan panel	235
5602992	Duş teknesi dik sifon 90 mm	182

ÜRÜN YERLEŞİMİNE GÖRE KABİN ALTERNATİFLERİ



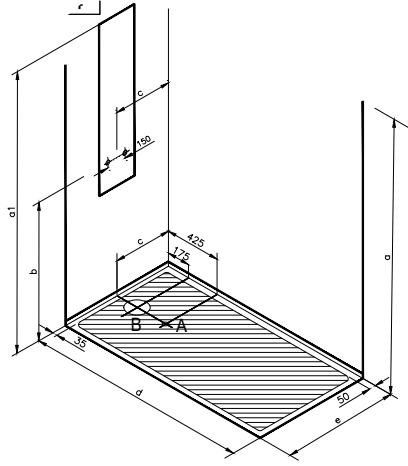
- 1 sabit 1 kayar
- U duvar

- 2 sabit 1 kayar
- L duvar

- Flat ayaklı panelli için Flat Duş Teknesine ek olarak ayak ve panel siparişi girilmelidir.
- Üründe sağ, sol ayrımı yoktur, sipariş edilen kodlar isteğe göre sağa yada sola monte edilebilir.
- **# Panel fiyata dahil değildir. Panel siparişinizi ayrıca geçmeyi unutmayınız.**
- Panelli siparişlerde ayaklı ürün kodunun verilmesine dikkat edilmelidir.
- Flat panel ve ayak uygulamasında duş tekneleri yüksekliği 19 cm'e çıkmaktadır.
- Sıfır Zemin Duş Tekneleri karo zemin uygulamasından önce yapılmalıdır.
- Dik sifonlu siparişlerde CRM'ye not düşülmelidir.

• Eczacıbaşı Yapı Gereçleri San. ve Tic. A.Ş.'nin ürünler ve teknik detaylarda değişiklik yapma hakkı saklıdır. • VitrA Kompakt Duş Üniteleri 2 yıl garantilidir. • Sayfa 842 ve 1130'da belirtilen Genel Uyarılar'ı dikkatle okumanızı tavsiye ederiz. • Montaj fiyata dahildir. • Montaj altyapı hazırlığı için sayfa 854'e bakınız.

Smooth Kompakt Duş Ünitesi (160x90 cm)



Ebat (mm)	160x90
d	1600
e	900
c	450

- 6 mm temperli cam kabin

	a	a1	b	c**
Sıfır Zemin	1900	2150	1050	**
Flat	1935	2185	1085	**
Flat Ayaklı	2090	2340	1240	**
Monoflat	1965	2215	1115	**
Monoblok	2025	2275	1175	**

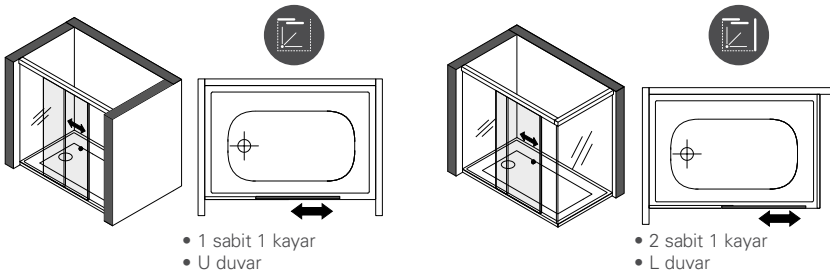
** c ölçüsü duş teknesi genişliğinin yansıdır



Kod	Ölçü (cm)	Kabin	Uygulama	Ürün özellikleri		Fiyat (TL)*
				Kapı	Sifon	
62530021000	160x90	L duvar	Sıfır zemin	Sürgülü kapı	✓	10.266
62810021000			Flat (gömme)		✓	9.594
63370021000			Monoblok		✓	9.594
63090021000			Monoflat		✓	9.930
62530011000		U duvar	Sıfır zemin		✓	10.266
62810011000			Flat (gömme)		✓	9.594
63370011000			Monoblok		✓	9.594
63090011000			Monoflat		✓	9.930

Panel kodları ve tamamlayıcı malzemeler		Fiyat (TL)*
53870001000	160 cm ön panel	260
53900001000	90 cm yan panel	235
5602992	Duş teknesi dik sifon 90 mm	182

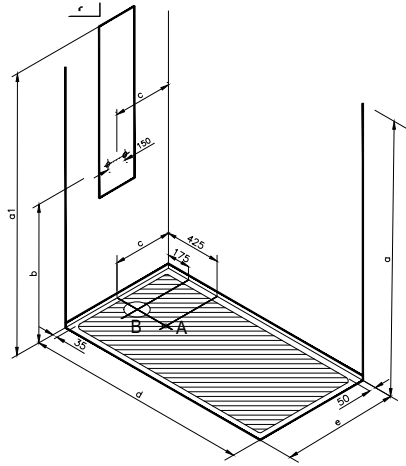
ÜRÜN YERLEŞİMİNE GÖRE KABİN ALTERNATİFLERİ



- Flat ayaklı panelli için Flat Duş Teknesine ek olarak ayak ve panel siparişi girilmelidir.
- Üründe sağ, sol ayrımı yoktur, sipariş edilen kodlar isteğe göre sağa yada sola monte edilebilir.
- # Panel fiyata dahil değildir. Panel siparişinizi ayrıca geçmeyi unutmayınız.
- Panelli siparişlerde ayaklı ürün kodunun verilmesine dikkat edilmelidir.
- Flat panel ve ayak uygulamasında duş tekneleri yüksekliği 19 cm'e çıkmaktadır.
- Sıfır Zemin Duş Tekneleri karo zemin uygulamasından önce yapılmalıdır.
- Dik sifonlu siparişlerde CRM'ye not düşülmelidir.

• Eczacıbaşı Yapı Gereçleri San. ve Tic. A.Ş.'nin ürünler ve teknik detaylarda değişiklik yapma hakkı saklıdır. • VitrA Kompakt Duş Üniteleri 2 yıl garantilidir. • Sayfa 842 ve 1130'da belirtilen Genel Uyarılar'ı dikkatle okumanızı tavsiye ederiz. • Montaj fiyata dahildir. • Montaj altyapı hazırlığı için sayfa 854'e bakınız.

Smooth Kompakt Duş Ünitesi (150x90 cm)



Ebat (mm)	150x90
d	1500
e	900
c	450

- 6 mm temperli cam kabin

	a	a1	b	c**
Sıfır Zemin	1900	2150	1050	**
Flat	1935	2185	1085	**
Flat Ayaklı	2090	2340	1240	**
Monoflat	1965	2215	1115	**
Monoblok	2025	2275	1175	**

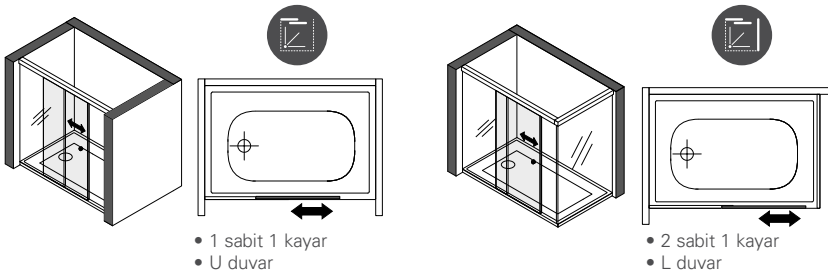
** c ölçüsü duş teknesi genişliğinin yansıdır



Kod	Ölçü (cm)	Kabin	Uygulama	Ürün özellikleri		Fiyat (TL)*
				Kapı	Sifon	
62520021000	150x90	L duvar	Sıfır zemin	Sürgülü kapı	✓	10.049
62800021000			Flat (gömme)		✓	9.391
63360021000			Monoblok		✓	9.391
63080021000			Monoflat		✓	9.720
62520011000		U duvar	Sıfır zemin		✓	10.049
62800011000			Flat (gömme)		✓	9.391
63360011000			Monoblok		✓	9.391
63080011000			Monoflat		✓	9.720

Panel kodları ve tamamlayıcı malzemeler		Fiyat (TL)*
53890001000	150 cm ön panel	248
53900001000	90 cm yan panel	235
5602992	Duş teknesi dik sifon 90 mm	182

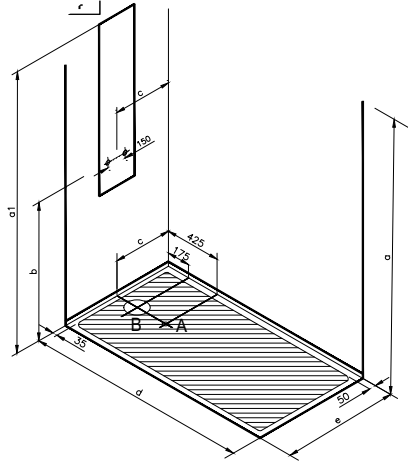
ÜRÜN YERLEŞİMİNE GÖRE KABİN ALTERNATİFLERİ



- Flat ayaklı panelli için Flat Duş Teknesine ek olarak ayak ve panel siparişi girilmelidir.
- Üründe sağ, sol ayrımı yoktur, sipariş edilen kodlar isteğe göre sağa yada sola monte edilebilir.
- # Panel fiyata dahil değildir. Panel siparişinizi ayrıca geçmeyi unutmayınız.
- Panelli siparişlerde ayaklı ürün kodunun verilmesine dikkat edilmelidir.
- Flat panel ve ayak uygulamasında duş tekneleri yüksekliği 19 cm'e çıkmaktadır.
- Sıfır Zemin Duş Tekneleri karo zemin uygulamasından önce yapılmalıdır.
- Dik sifonlu siparişlerde CRM'ye not düşülmelidir.

• Eczacıbaşı Yapı Gereçleri San. ve Tic. A.Ş.'nin ürünler ve teknik detaylarda değişiklik yapma hakkı saklıdır. • VitrA Kompakt Duş Üniteleri 2 yıl garantilidir.
• Sayfa 842 ve 1130'da belirtilen Genel Uyarılar'ı dikkatle okumanızı tavsiye ederiz. • Montaj fiyata dahildir. • Montaj altyapı hazırlığı için sayfa 854'e bakınız.

Smooth Kompakt Duş Ünitesi (140x90 cm)



Ebat (mm)	140x90
d	1400
e	900
c	450

- 6 mm temperli cam kabin

	a	a1	b	c**
Sıfır Zemin	1900	2150	1050	**
Flat	1935	2185	1085	**
Flat Ayaklı	2090	2340	1240	**
Monoflat	1965	2215	1115	**
Monoblok	2025	2275	1175	**

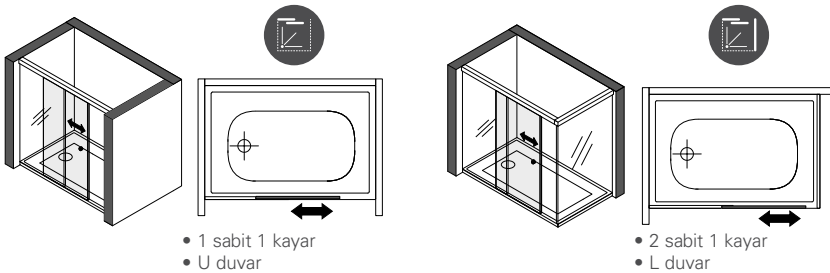
** c ölçüsü duş teknesi genişliğinin yansıdır



Kod	Ölçü (cm)	Kabin	Uygulama	Ürün özellikleri		Fiyat (TL)*
				Kapı	Sifon	
62510021000	140x90	L duvar	Sıfır zemin	Sürgülü kapı	✓	9.832
62790021000			Flat (gömme)		✓	9.188
63350021000			Monoblok		✓	9.188
63070021000			Monoflat		✓	9.510
62510011000		U duvar	Sıfır zemin		✓	9.832
62790011000			Flat (gömme)		✓	9.188
63350011000			Monoblok		✓	9.188
63070011000			Monoflat		✓	9.510

Panel kodları ve tamamlayıcı malzemeler		Fiyat (TL)*
53490001000	140 cm ön panel	236
53900001000	90 cm yan panel	235
5602992	Duş teknesi dik sifon 90 mm	182

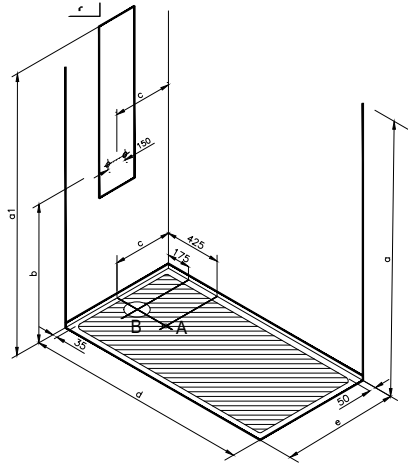
ÜRÜN YERLEŞİMİNE GÖRE KABİN ALTERNATİFLERİ



- Flat ayaklı panelli için Flat Duş Teknesine ek olarak ayak ve panel siparişi girilmelidir.
- Üründe sağ, sol ayrımı yoktur, sipariş edilen kodlar isteğe göre sağa yada sola monte edilebilir.
- **# Panel fiyata dahil değildir. Panel siparişinizi ayrıca geçmeyi unutmayınız.**
- Panelli siparişlerde ayaklı ürün kodunun verilmesine dikkat edilmelidir.
- Flat panel ve ayak uygulamasında duş tekneleri yüksekliği 19 cm'e çıkmaktadır.
- Sıfır Zemin Duş Tekneleri karo zemin uygulamasından önce yapılmalıdır.
- Dik sifonlu siparişlerde CRM'ye not düşülmelidir.

• Eczacıbaşı Yapı Gereçleri San. ve Tic. A.Ş.'nin ürünler ve teknik detaylarda değişiklik yapma hakkı saklıdır. • VitrA Kompakt Duş Üniteleri 2 yıl garantilidir. • Sayfa 842 ve 1130'da belirtilen Genel Uyarılar'ı dikkatle okumanızı tavsiye ederiz. • Montaj fiyata dahildir. • Montaj altyapı hazırlığı için sayfa 854'e bakınız.

Smooth Kompakt Duş Ünitesi (130x90 cm)



Ebat (mm)	130x90
d	1300
e	900
c	450

- 6 mm temperli cam kabin

	a	a1	b	c**
Sıfır Zemin	1900	2150	1050	**
Flat	1935	2185	1085	**
Flat Ayaklı	2090	2340	1240	**
Monoflat	1965	2215	1115	**
Monoblok	2025	2275	1175	**

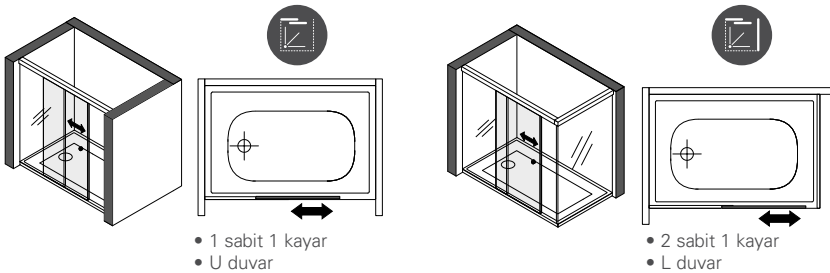
** c ölçüsü duş teknesi genişliğinin yansıdır



Kod	Ölçü (cm)	Kabin	Uygulama	Ürün özellikleri		Fiyat (TL)*
				Kapı	Sifon	
62500021000	130x90	L duvar	Sıfır zemin	Sürgülü kapı	✓	9.616
62780021000			Flat (gömme)		✓	8.986
63340021000			Monoblok		✓	8.986
63060021000			Monoflat		✓	9.301
62500011000		U duvar	Sıfır zemin		✓	9.616
62780011000			Flat (gömme)		✓	8.986
63340011000			Monoblok		✓	8.986
63060011000			Monoflat		✓	9.301

Panel kodları ve tamamlayıcı malzemeler		Fiyat (TL)*
53290001000	130 cm ön panel	225
53900001000	90 cm yan panel	235
5602992	Duş teknesi dik sifon 90 mm	182

ÜRÜN YERLEŞİMİNE GÖRE KABİN ALTERNATİFLERİ



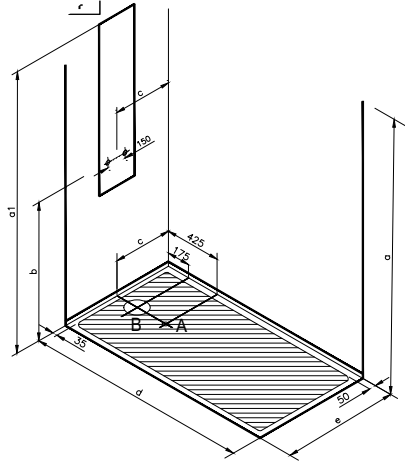
- 1 sabit 1 kayar
- U duvar

- 2 sabit 1 kayar
- L duvar

- Flat ayaklı panelli için Flat Duş Teknesine ek olarak ayak ve panel siparişi girilmelidir.
- Üründe sağ, sol ayrımı yoktur, sipariş edilen kodlar isteğe göre sağa yada sola monte edilebilir.
- # Panel fiyata dahil değildir. Panel siparişinizi ayrıca geçmeyi unutmayınız.
- Panelli siparişlerde ayaklı ürün kodunun verilmesine dikkat edilmelidir.
- Flat panel ve ayak uygulamasında duş tekneleri yüksekliği 19 cm'e çıkmaktadır.
- Sıfır Zemin Duş Tekneleri karo zemin uygulamasından önce yapılmalıdır.
- Dik sifonlu siparişlerde CRM'ye not düşülmelidir.

• Eczacıbaşı Yapı Gereçleri San. ve Tic. A.Ş.'nin ürünler ve teknik detaylarda değişiklik yapma hakkı saklıdır. • VitrA Kompakt Duş Üniteleri 2 yıl garantilidir. • Sayfa 842 ve 1130'da belirtilen Genel Uyarılar'ı dikkatle okumanızı tavsiye ederiz. • Montaj fiyata dahildir. • Montaj altyapı hazırlığı için sayfa 854'e bakınız.

Smooth Kompakt Duş Ünitesi (120x90 cm)



Ebat (mm)	120x90
d	1200
e	900
c	450

- 6 mm temperli cam kabin

	a	a1	b	c**
Sıfır Zemin	1900	2150	1050	**
Flat	1935	2185	1085	**
Flat Ayaklı	2090	2340	1240	**
Monoflat	1965	2215	1115	**
Monoblok	2025	2275	1175	**

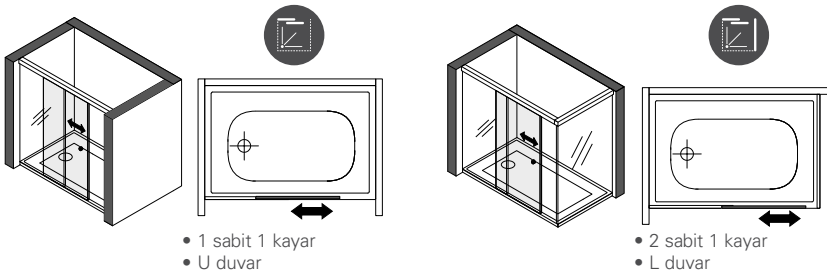
** c ölçüsü duş teknesi genişliğinin yansıdır



Kod	Ölçü (cm)	Kabin	Uygulama	Ürün özellikleri		Fiyat (TL)*
				Kapı	Sifon	
62490021000	120x90	L duvar	Sıfır zemin	Sürgülü kapı	✓	9.398
62770021000			Flat (gömme)		✓	8.783
63330021000			Monoblok		✓	8.783
63050021000			Monoflat		✓	9.091
62490011000		U duvar	Sıfır zemin		✓	9.398
62770011000			Flat (gömme)		✓	8.783
63330011000			Monoblok		✓	8.783
63050011000			Monoflat		✓	9.091

Panel kodları ve tamamlayıcı malzemeler		Fiyat (TL)*
52970001000	120 cm ön panel	214
53900001000	90 cm yan panel	235
5602992	Duş teknesi dik sifon 90 mm	182

ÜRÜN YERLEŞİMİNE GÖRE KABİN ALTERNATİFLERİ



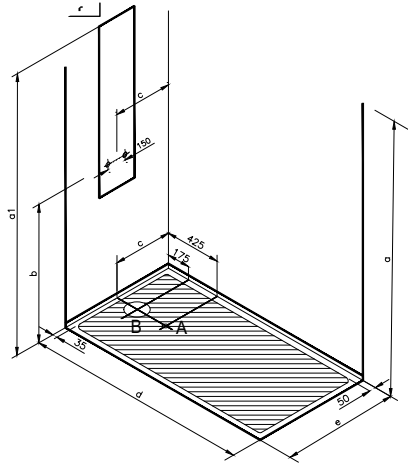
- 1 sabit 1 kayar
- U duvar

- 2 sabit 1 kayar
- L duvar

- Flat ayaklı panelli için Flat Duş Teknesine ek olarak ayak ve panel siparişi girilmelidir.
- Üründe sağ, sol ayrımı yoktur, sipariş edilen kodlar isteğe göre sağa yada sola monte edilebilir.
- # Panel fiyata dahil değildir. Panel siparişinizi ayrıca geçmeyi unutmayınız.
- Panelli siparişlerde ayaklı ürün kodunun verilmesine dikkat edilmelidir.
- Flat panel ve ayak uygulamasında duş tekneleri yüksekliği 19 cm'e çıkmaktadır.
- Sıfır Zemin Duş Tekneleri karo zemin uygulamasından önce yapılmalıdır.
- Dik sifonlu siparişlerde CRM'ye not düşülmelidir.

• Eczacıbaşı Yapı Gereçleri San. ve Tic. A.Ş.'nin ürünler ve teknik detaylarda değişiklik yapma hakkı saklıdır. • VitrA Kompakt Duş Üniteleri 2 yıl garantilidir. • Sayfa 842 ve 1130'da belirtilen Genel Uyarılar'ı dikkatle okumanızı tavsiye ederiz. • Montaj fiyata dahildir. • Montaj altyapı hazırlığı için sayfa 854'e bakınız.

Smooth Kompakt Duş Ünitesi (110x90 cm)



Ebat (mm)	110x90
d	1100
e	900
c	450

- 6 mm temperli cam kabin

	a	a1	b	c**
Sıfır Zemin	1900	2150	1050	**
Flat	1935	2185	1085	**
Flat Ayaklı	2090	2340	1240	**
Monoflat	1965	2215	1115	**
Monoblok	2025	2275	1175	**

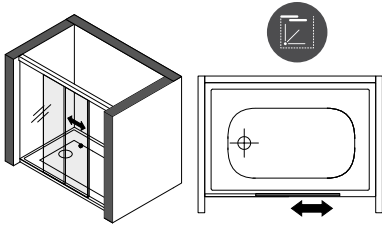
** c ölçüsü duş teknesi genişliğinin yansıdır



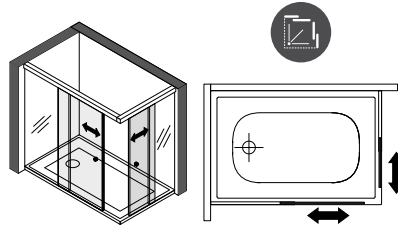
Kod	Ölçü (cm)	Kabin	Uygulama	Ürün özellikleri		Fiyat (TL)*
				Kapı	Sifon	
63520022000	110x90	L duvar	Sıfır zemin	Sürgülü kapı	✓	9.164
63640022000			Flat (gömme)		✓	8.564
63880022000			Monoblok		✓	8.564
63760022000			Monoflat		✓	9.485

Panel kodları ve tamamlayıcı malzemeler		Fiyat (TL)*
52810001000	110 cm ön panel	204
53900001000	90 cm yan panel	235
5602992	Duş teknesi dik sifon 90 mm	182

ÜRÜN YERLEŞİMİNE GÖRE KABİN ALTERNATİFLERİ



- 1 sabit 1 kayar
- U duvar

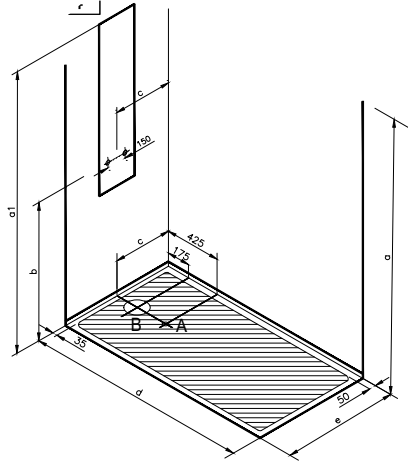


- 2 sabit 2 kayar
- L duvar

- Flat ayaklı panelli için Flat Duş Teknesine ek olarak ayak ve panel siparişi girilmelidir.
- Üründe sağ, sol ayrımı yoktur, sipariş edilen kodlar isteğe göre sağa yada sola monte edilebilir.
- # Panel fiyata dahil değildir. Panel siparişinizi ayrıca geçmeyi unutmayınız.
- Panelli siparişlerde ayaklı ürün kodunun verilmesine dikkat edilmelidir.
- Flat panel ve ayak uygulamasında duş tekneleri yüksekliği 19 cm'e çıkmaktadır.
- Sıfır Zemin Duş Tekneleri karo zemin uygulamasından önce yapılmalıdır.
- Dik sifonlu siparişlerde CRM'ye not düşülmelidir.

• Eczacıbaşı Yapı Gereçleri San. ve Tic. A.Ş.'nin ürünler ve teknik detaylarda değişiklik yapma hakkı saklıdır. • VitrA Kompakt Duş Üniteleri 2 yıl garantilidir. • Sayfa 842 ve 1130'da belirtilen Genel Uyarılar'ı dikkatle okumanızı tavsiye ederiz. • Montaj fiyata dahildir. • Montaj altyapı hazırlığı için sayfa 854'e bakınız.

Smooth Kompakt Duş Ünitesi (100x90 cm)



Ebat (mm)	100x90
d	1000
e	900
c	450

• 6 mm temperli cam kabin

	a	a1	b	c**
Sıfır Zemin	1900	2150	1050	**
Flat	1935	2185	1085	**
Flat Ayaklı	2090	2340	1240	**
Monoflat	1965	2215	1115	**
Monoblok	2025	2275	1175	**

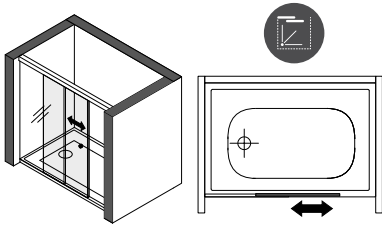
** c ölçüsü duş teknesi genişliğinin yansıdır



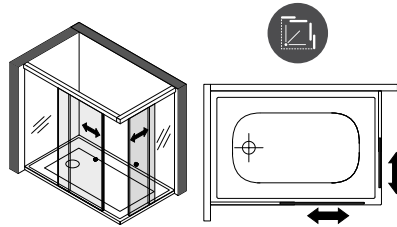
Kod	Ölçü (cm)	Kabin	Uygulama	Ürün özellikleri		Fiyat (TL)*
				Kapı	Sifon	
63480022000	100x90	L duvar	Sıfır zemin	Sürgülü kapı	✓	8.930
63600022000			Flat (gömme)		✓	8.346
63840022000			Monoblok		✓	8.346
63720022000			Monoflat		✓	9.244

Panel kodları ve tamamlayıcı malzemeler		Fiyat (TL)*
53990001000	100 cm ön panel	194
53900001000	90 cm yan panel	235
5602992	Duş teknesi dik sifon 90 mm	182

ÜRÜN YERLEŞİMİNE GÖRE KABİN ALTERNATİFLERİ



- 1 sabit 1 kayar
- U duvar

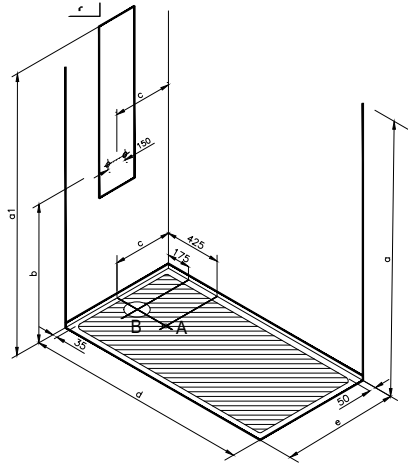


- 2 sabit 2 kayar
- L duvar

- Flat ayaklı panelli için Flat Duş Teknesine ek olarak ayak ve panel siparişi girilmelidir.
- Üründe sağ, sol ayrımı yoktur, sipariş edilen kodlar isteğe göre sağa yada sola monte edilebilir.
- **# Panel fiyata dahil değildir. Panel siparişinizi ayrıca geçmeyi unutmayınız.**
- Panelli siparişlerde ayaklı ürün kodunun verilmesine dikkat edilmelidir.
- Flat panel ve ayak uygulamasında duş tekneleri yüksekliği 19 cm'e çıkmaktadır.
- Sıfır Zemin Duş Tekneleri karo zemin uygulamasından önce yapılmalıdır.
- Dik sifonlu siparişlerde CRM'ye not düşülmelidir.

• Eczacıbaşı Yapı Gereçleri San. ve Tic. A.Ş.'nin ürünler ve teknik detaylarda değişiklik yapma hakkı saklıdır. • VitrA Kompakt Duş Üniteleri 2 yıl garantilidir. • Sayfa 842 ve 1130'da belirtilen Genel Uyarılar'ı dikkatle okumanızı tavsiye ederiz. • Montaj fiyata dahildir. • Montaj altyapı hazırlığı için sayfa 854'e bakınız.

Smooth Kompakt Duş Ünitesi (90x90 cm)



Ebat (mm)	90x90
d	900
e	900
c	450

• 6 mm temperli cam kabin

	a	a1	b	c**
Sıfır Zemin	1900	2150	1050	**
Flat	1935	2185	1085	**
Flat Ayaklı	2090	2340	1240	**
Monoflat	1965	2215	1115	**
Monoblok	2025	2275	1175	**

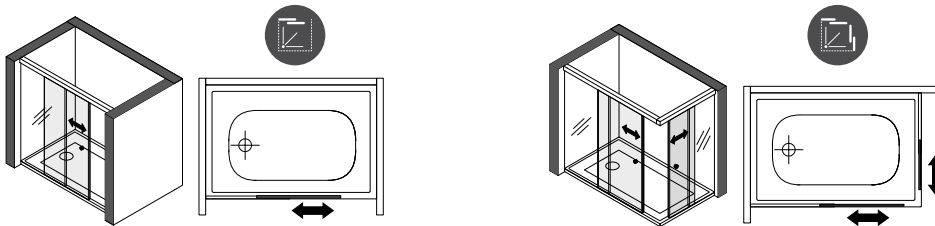
** c ölçüsü duş teknesi genişliğinin yansıdır



Kod	Ölçü (cm)	Kabin	Uygulama	Ürün özellikleri		Fiyat (TL)*
				Kapı	Sifon	
63440022000	90x90	L duvar	Sıfır zemin	Sürgülü kapı	✓	8.681
63560022000			Flat (gömme)		✓	8.112
63800022000			Monoblok		✓	8.112
63680022000			Monoflat		✓	8.984

Panel kodları ve tamamlayıcı malzemeler		Fiyat (TL)*
54400001000	90 cm ön panel	176
53900001000	90 cm yan panel	235
5602992	Duş teknesi dik sifon 90 mm	182

ÜRÜN YERLEŞİMİNE GÖRE KABİN ALTERNATİFLERİ



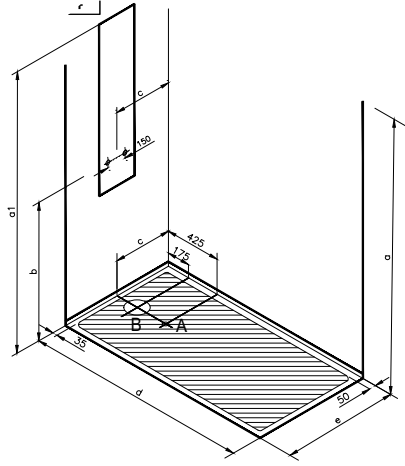
- 1 sabit 1 kayar
- U duvar

- 2 sabit 2 kayar
- L duvar

- Flat ayaklı panelli için Flat Duş Teknesine ek olarak ayak ve panel siparişi girilmelidir.
- Üründe sağ, sol ayrımı yoktur, sipariş edilen kodlar isteğe göre sağa yada sola monte edilebilir.
- # Panel fiyata dahil değildir. Panel siparişinizi ayrıca geçmeyi unutmayınız.
- Panelli siparişlerde ayaklı ürün kodunun verilmesine dikkat edilmelidir.
- Flat panel ve ayak uygulamasında duş tekneleri yüksekliği 19 cm'e çıkmaktadır.
- Sıfır Zemin Duş Tekneleri karo zemin uygulamasından önce yapılmalıdır.
- Dik sifonlu siparişlerde CRM'ye not düşülmelidir.

• Eczacıbaşı Yapı Gereçleri San. ve Tic. A.Ş.'nin ürünler ve teknik detaylarda değişiklik yapma hakkı saklıdır. • VitrA Kompakt Duş Üniteleri 2 yıl garantilidir. • Sayfa 842 ve 1130'da belirtilen Genel Uyarılar'ı dikkatle okumanızı tavsiye ederiz. • Montaj fiyata dahildir. • Montaj altyapı hazırlığı için sayfa 854'e bakınız.

Smooth Kompakt Duş Ünitesi (180x80 cm)



Ebat (mm)	180x80
d	1800
e	800
c	400

• 6 mm temperli cam kabin

	a	a1	b	c**
Sıfır Zemin	1900	2150	1050	**
Flat	1935	2185	1085	**
Flat Ayaklı	2090	2340	1240	**
Monoflat	1965	2215	1115	**
Monoblok	2025	2275	1175	**

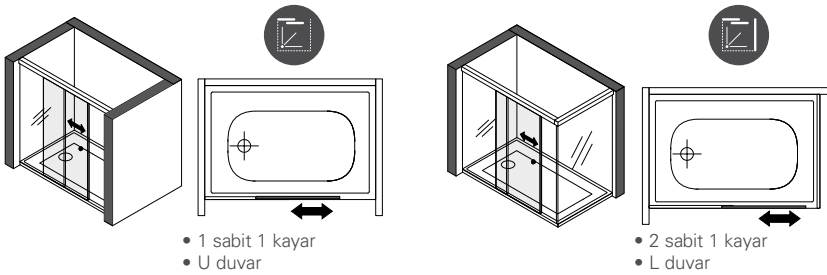
** c ölçüsü duş teknesi genişliğinin yansıdır



Kod	Ölçü (cm)	Kabin	Uygulama	Ürün özellikleri		Fiyat (TL)*
				Kapı	Sifon	
62480021000	180x80	L duvar	Sıfır zemin	Sürgülü kapı	✓	10.433
62760021000			Flat (gömme)		✓	9.750
63320021000			Monoblok		✓	9.750
63040021000			Monoflat		✓	10.092
62480011000		U duvar	Sıfır zemin		✓	10.433
62760011000			Flat (gömme)		✓	9.750
63320011000			Monoblok		✓	9.750
63040011000			Monoflat		✓	10.092

Panel kodları ve tamamlayıcı malzemeler		Fiyat (TL)*
53880001000	180 cm ön panel	287
53910001000	80 cm yan panel	227
5602992	Duş teknesi dik sifon 90 mm	182

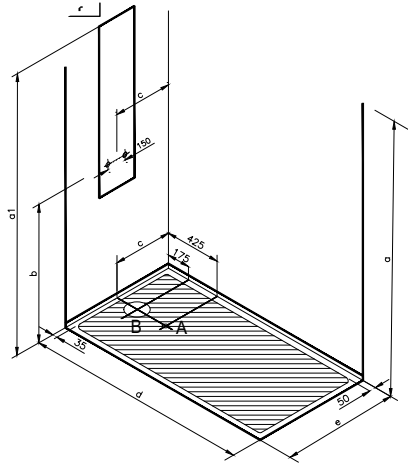
ÜRÜN YERLEŞİMİNE GÖRE KABİN ALTERNATİFLERİ



- Flat ayaklı panelli için Flat Duş Teknesine ek olarak ayak ve panel siparişi girilmelidir.
- Üründe sağ, sol ayrımı yoktur, sipariş edilen kodlar isteğe göre sağa yada sola monte edilebilir.
- **# Panel fiyata dahil değildir. Panel siparişinizi ayrıca geçmeyi unutmayınız.**
- Panelli siparişlerde ayaklı ürün kodunun verilmesine dikkat edilmelidir.
- Flat panel ve ayak uygulamasında duş tekneleri yüksekliği 19 cm'e çıkmaktadır.
- Sıfır Zemin Duş Tekneleri karo zemin uygulamasından önce yapılmalıdır.
- Dik sifonlu siparişlerde CRM'ye not düşülmelidir.

• Eczacıbaşı Yapı Gereçleri San. ve Tic. A.Ş.'nin ürünler ve teknik detaylarda değişiklik yapma hakkı saklıdır. • VitrA Kompakt Duş Üniteleri 2 yıl garantilidir. • Sayfa 842 ve 1130'da belirtilen Genel Uyarılar'ı dikkatle okumanızı tavsiye ederiz. • Montaj fiyata dahildir. • Montaj altyapı hazırlığı için sayfa 854'e bakınız.

Smooth Kompakt Duş Ünitesi (170x80 cm)



Ebat (mm)	170x80
d	1700
e	800
c	400

- 6 mm temperli cam kabin

	a	a1	b	c**
Sıfır Zemin	1900	2150	1050	**
Flat	1935	2185	1085	**
Flat Ayaklı	2090	2340	1240	**
Monoflat	1965	2215	1115	**
Monoblok	2025	2275	1175	**

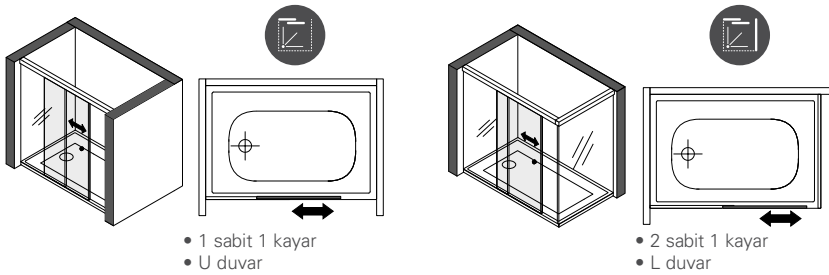
** c ölçüsü duş teknesi genişliğinin yansıdır



Kod	Ölçü (cm)	Kabin	Uygulama	Ürün özellikleri		Fiyat (TL)*
				Kapı	Sifon	
62470021000	170x80	L duvar	Sıfır zemin	Sürgülü kapı	✓	10.216
62750021000			Flat (gömme)		✓	9.547
63310021000			Monoblok		✓	9.547
63030021000			Monoflat		✓	9.882
62470011000		U duvar	Sıfır zemin		✓	10.216
62750011000			Flat (gömme)		✓	9.547
63310011000			Monoblok		✓	9.547
63030011000			Monoflat		✓	9.882

Panel kodları ve tamamlayıcı malzemeler		Fiyat (TL)*
53280001000	170 cm ön panel	273
53910001000	80 cm yan panel	227
5602992	Duş teknesi dik sifon 90 mm	182

ÜRÜN YERLEŞİMİNE GÖRE KABİN ALTERNATİFLERİ



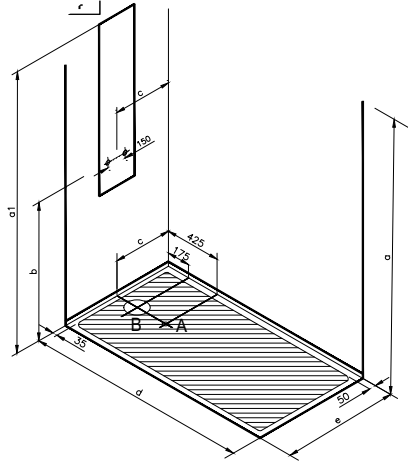
- 1 sabit 1 kayar
- U duvar

- 2 sabit 1 kayar
- L duvar

- Flat ayaklı panelli için Flat Duş Teknesine ek olarak ayak ve panel siparişi girilmelidir.
- Üründe sağ, sol ayrımı yoktur, sipariş edilen kodlar isteğe göre sağa yada sola monte edilebilir.
- # Panel fiyata dahil değildir. Panel siparişinizi ayrıca geçmeyi unutmayınız.
- Panelli siparişlerde ayaklı ürün kodunun verilmesine dikkat edilmelidir.
- Flat panel ve ayak uygulamasında duş tekneleri yüksekliği 19 cm'e çıkmaktadır.
- Sıfır Zemin Duş Tekneleri karo zemin uygulamasından önce yapılmalıdır.
- Dik sifonlu siparişlerde CRM'ye not düşülmelidir.

• Eczacıbaşı Yapı Gereçleri San. ve Tic. A.Ş.'nin ürünler ve teknik detaylarda değişiklik yapma hakkı saklıdır. • VitrA Kompakt Duş Üniteleri 2 yıl garantilidir. • Sayfa 842 ve 1130'da belirtilen Genel Uyarılar'ı dikkatle okumanızı tavsiye ederiz. • Montaj fiyata dahildir. • Montaj altyapı hazırlığı için sayfa 854'e bakınız.

Smooth Kompakt Duş Ünitesi (160x80 cm)



Ebat (mm)	160x80
d	1600
e	800
c	400

- 6 mm temperli cam kabin

	a	a1	b	c**
Sıfır Zemin	1900	2150	1050	**
Flat	1935	2185	1085	**
Flat Ayaklı	2090	2340	1240	**
Monoflat	1965	2215	1115	**
Monoblok	2025	2275	1175	**

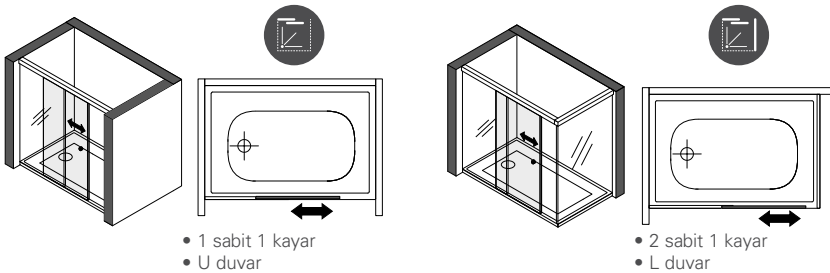
** c ölçüsü duş teknesi genişliğinin yansıdır



Kod	Ölçü (cm)	Kabin	Uygulama	Ürün özellikleri		Fiyat (TL)*
				Kapı	Sifon	
62460021000	160x80	L duvar	Sıfır zemin	Sürgülü kapı	✓	10.000
62740021000			Flat (gömme)		✓	9.344
63300021000			Monoblok		✓	9.344
63020021000			Monoflat		✓	9.672
62460011000		U duvar	Sıfır zemin		✓	10.000
62740011000			Flat (gömme)		✓	9.344
63300011000			Monoblok		✓	9.344
63020011000			Monoflat		✓	9.672

Panel kodları ve tamamlayıcı malzemeler		Fiyat (TL)*
53870001000	160 cm ön panel	260
53910001000	80 cm yan panel	227
5602992	Duş teknesi dik sifon 90 mm	182

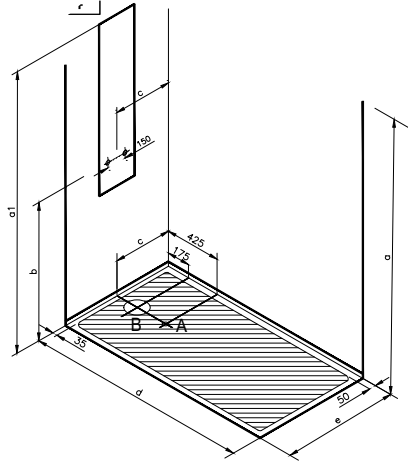
ÜRÜN YERLEŞİMİNE GÖRE KABİN ALTERNATİFLERİ



- Flat ayaklı panelli için Flat Duş Teknesine ek olarak ayak ve panel siparişi girilmelidir.
- Üründe sağ, sol ayrımı yoktur, sipariş edilen kodlar isteğe göre sağa yada sola monte edilebilir.
- # Panel fiyata dahil değildir. Panel siparişinizi ayrıca geçmeyi unutmayınız.
- Panelli siparişlerde ayaklı ürün kodunun verilmesine dikkat edilmelidir.
- Flat panel ve ayak uygulamasında duş tekneleri yüksekliği 19 cm'e çıkmaktadır.
- Sıfır Zemin Duş Tekneleri karo zemin uygulamasından önce yapılmalıdır.
- Dik sifonlu siparişlerde CRM'ye not düşülmelidir.

• Eczacıbaşı Yapı Gereçleri San. ve Tic. A.Ş.'nin ürünler ve teknik detaylarda değişiklik yapma hakkı saklıdır. • VitrA Kompakt Duş Üniteleri 2 yıl garantilidir. • Sayfa 842 ve 1130'da belirtilen Genel Uyarılar'ı dikkatle okumanızı tavsiye ederiz. • Montaj fiyata dahildir. • Montaj altyapı hazırlığı için sayfa 854'e bakınız.

Smooth Kompakt Duş Ünitesi (150x80 cm)



Ebat (mm)	150x80
d	1500
e	800
c	400

- 6 mm temperli cam kabin

	a	a1	b	c**
Sıfır Zemin	1900	2150	1050	**
Flat	1935	2185	1085	**
Flat Ayaklı	2090	2340	1240	**
Monoflat	1965	2215	1115	**
Monoblok	2025	2275	1175	**

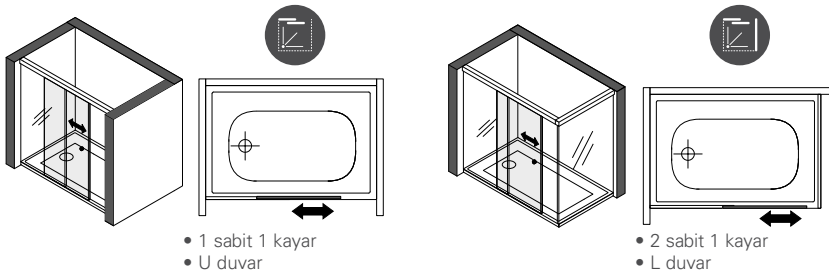
** c ölçüsü duş teknesi genişliğinin yansıdır



Kod	Ölçü (cm)	Kabin	Uygulama	Ürün özellikleri		Fiyat (TL)*
				Kapı	Sifon	
62450021000	150x80	L duvar	Sıfır zemin	Sürgülü kapı	✓	9.782
62730021000			Flat (gömme)		✓	9.142
63290021000			Monoblok		✓	9.142
63010021000			Monoflat		✓	9.462
62450011000		U duvar	Sıfır zemin		✓	9.782
62730011000			Flat (gömme)		✓	9.142
63290011000			Monoblok		✓	9.142
63010011000			Monoflat		✓	9.462

Panel kodları ve tamamlayıcı malzemeler		Fiyat (TL)*
53890001000	150 cm ön panel	248
53910001000	80 cm yan panel	227
5602992	Duş teknesi dik sifon 90 mm	182

ÜRÜN YERLEŞİMİNE GÖRE KABİN ALTERNATİFLERİ



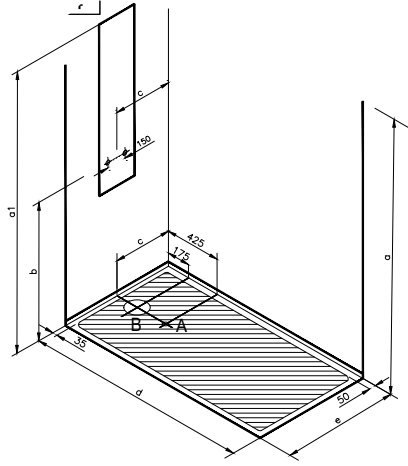
- 1 sabit 1 kayar
- U duvar

- 2 sabit 1 kayar
- L duvar

- Flat ayaklı panelli için Flat Duş Teknesine ek olarak ayak ve panel siparişi girilmelidir.
- Üründe sağ, sol ayrımı yoktur, sipariş edilen kodlar isteğe göre sağa yada sola monte edilebilir.
- # Panel fiyata dahil değildir. Panel siparişinizi ayrıca geçmeyi unutmayınız.
- Panelli siparişlerde ayaklı ürün kodunun verilmesine dikkat edilmelidir.
- Flat panel ve ayak uygulamasında duş tekneleri yüksekliği 19 cm'e çıkmaktadır.
- Sıfır Zemin Duş Tekneleri karo zemin uygulamasından önce yapılmalıdır.
- Dik sifonlu siparişlerde CRM'ye not düşülmelidir.

• Eczacıbaşı Yapı Gereçleri San. ve Tic. A.Ş.'nin ürünler ve teknik detaylarda değişiklik yapma hakkı saklıdır. • VitrA Kompakt Duş Üniteleri 2 yıl garantilidir. • Sayfa 842 ve 1130'da belirtilen Genel Uyarılar'ı dikkatle okumanızı tavsiye ederiz. • Montaj fiyata dahildir. • Montaj altyapı hazırlığı için sayfa 854'e bakınız.

Smooth Kompakt Duş Ünitesi (140x80 cm)



Ebat (mm)	140x80
d	1400
e	800
c	400

- 6 mm temperli cam kabin

	a	a1	b	c**
Sıfır Zemin	1900	2150	1050	**
Flat	1935	2185	1085	**
Flat Ayaklı	2090	2340	1240	**
Monoflat	1965	2215	1115	**
Monoblok	2025	2275	1175	**

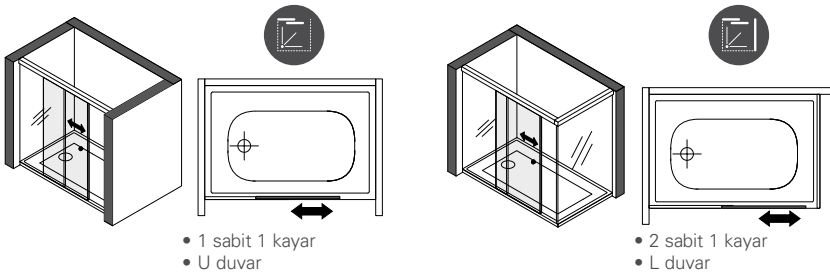
** c ölçüsü duş teknesi genişliğinin yansıdır



Kod	Ölçü (cm)	Kabin	Uygulama	Ürün özellikleri		Fiyat (TL)*
				Kapı	Sifon	
62440021000	140x80	L duvar	Sıfır zemin	Sürgülü kapı	✓	9.565
62720021000			Flat (gömme)		✓	8.939
63280021000			Monoblok		✓	8.939
63000021000			Monoflat		✓	9.252
62440011000		U duvar	Sıfır zemin		✓	9.565
62720011000			Flat (gömme)		✓	8.939
63280011000			Monoblok		✓	8.939
63000011000			Monoflat		✓	9.252

Panel kodları ve tamamlayıcı malzemeler		Fiyat (TL)*
53490001000	140 cm ön panel	236
53910001000	80 cm yan panel	227
5602992	Duş teknesi dik sifon 90 mm	182

ÜRÜN YERLEŞİMİNE GÖRE KABİN ALTERNATİFLERİ



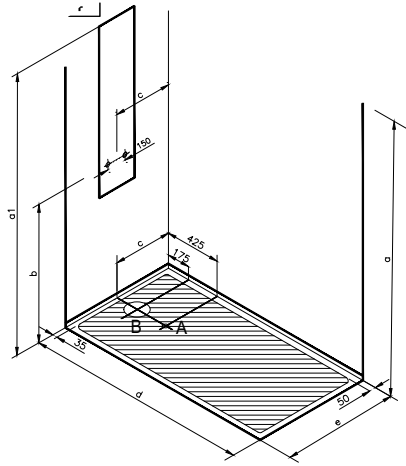
- 1 sabit 1 kayar
- U duvar

- 2 sabit 1 kayar
- L duvar

- Flat ayaklı panelli için Flat Duş Teknesine ek olarak ayak ve panel siparişi girilmelidir.
- Üründe sağ, sol ayrımı yoktur, sipariş edilen kodlar isteğe göre sağa yada sola monte edilebilir.
- **# Panel fiyata dahil değildir. Panel siparişinizi ayrıca geçmeyi unutmayınız.**
- Panelli siparişlerde ayaklı ürün kodunun verilmesine dikkat edilmelidir.
- Flat panel ve ayak uygulamasında duş tekneleri yüksekliği 19 cm'e çıkmaktadır.
- Sıfır Zemin Duş Tekneleri karo zemin uygulamasından önce yapılmalıdır.
- Dik sifonlu siparişlerde CRM'ye not düşülmelidir.

• Eczacıbaşı Yapı Gereçleri San. ve Tic. A.Ş.'nin ürünler ve teknik detaylarda değişiklik yapma hakkı saklıdır. • VitrA Kompakt Duş Üniteleri 2 yıl garantilidir. • Sayfa 842 ve 1130'da belirtilen Genel Uyarılar'ı dikkatle okumanızı tavsiye ederiz. • Montaj fiyata dahildir. • Montaj altyapı hazırlığı için sayfa 854'e bakınız.

Smooth Kompakt Duş Ünitesi (130x80 cm)



Ebat (mm)	130x80
d	1300
e	800
c	400

- 6 mm temperli cam kabin

	a	a1	b	c**
Sıfır Zemin	1900	2150	1050	**
Flat	1935	2185	1085	**
Flat Ayaklı	2090	2340	1240	**
Monoflat	1965	2215	1115	**
Monoblok	2025	2275	1175	**

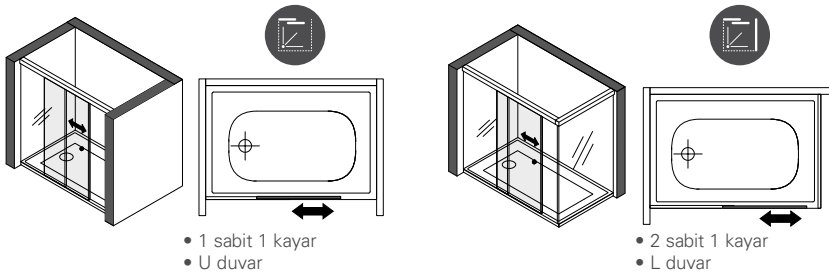
** c ölçüsü duş teknesi genişliğinin yansıdır



Kod	Ölçü (cm)	Kabin	Uygulama	Ürün özellikleri		Fiyat (TL)*
				Kapı	Sifon	
62430021000	130x80	L duvar	Sıfır zemin	Sürgülü kapı	✓	9.348
62710021000			Flat (gömme)		✓	8.736
63270021000			Monoblok		✓	8.736
62990021000			Monoflat		✓	9.042
62430011000		U duvar	Sıfır zemin		✓	9.348
62710011000			Flat (gömme)		✓	8.736
63270011000			Monoblok		✓	8.736
62990011000			Monoflat		✓	9.042

Panel kodları ve tamamlayıcı malzemeler		Fiyat (TL)*
53290001000	130 cm ön panel	225
53910001000	80 cm yan panel	227
5602992	Duş teknesi dik sifon 90 mm	182

ÜRÜN YERLEŞİMİNE GÖRE KABİN ALTERNATİFLERİ



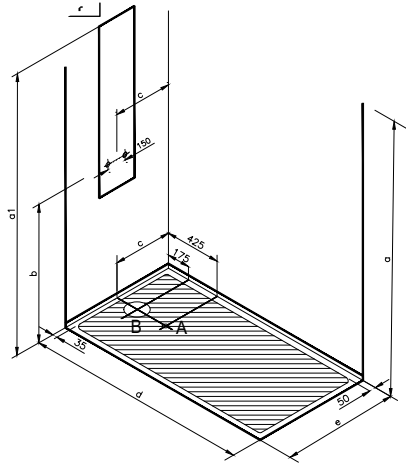
- 1 sabit 1 kayar
- U duvar

- 2 sabit 1 kayar
- L duvar

- Flat ayaklı panelli için Flat Duş Teknesine ek olarak ayak ve panel siparişi girilmelidir.
- Üründe sağ, sol ayrımı yoktur, sipariş edilen kodlar isteğe göre sağa yada sola monte edilebilir.
- # Panel fiyata dahil değildir. Panel siparişinizi ayrıca geçmeyi unutmayınız.
- Panelli siparişlerde ayaklı ürün kodunun verilmesine dikkat edilmelidir.
- Flat panel ve ayak uygulamasında duş tekneleri yüksekliği 19 cm'e çıkmaktadır.
- Sıfır Zemin Duş Tekneleri karo zemin uygulamasından önce yapılmalıdır.
- Dik sifonlu siparişlerde CRM'ye not düşülmelidir.

• Eczacıbaşı Yapı Gereçleri San. ve Tic. A.Ş.'nin ürünler ve teknik detaylarda değişiklik yapma hakkı saklıdır. • VitrA Kompakt Duş Üniteleri 2 yıl garantilidir. • Sayfa 842 ve 1130'da belirtilen Genel Uyarılar'ı dikkatle okumanızı tavsiye ederiz. • Montaj fiyata dahildir. • Montaj altyapı hazırlığı için sayfa 854'e bakınız.

Smooth Kompakt Duş Ünitesi (120x80 cm)



Ebat (mm)	120x80
d	1200
e	800
c	400

- 6 mm temperli cam kabin

	a	a1	b	c**
Sıfır Zemin	1900	2150	1050	**
Flat	1935	2185	1085	**
Flat Ayaklı	2090	2340	1240	**
Monoflat	1965	2215	1115	**
Monoblok	2025	2275	1175	**

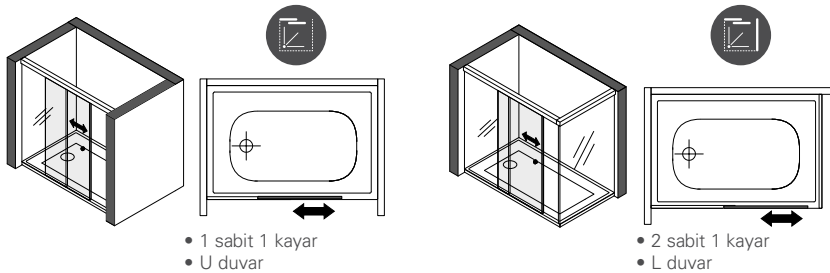
** c ölçüsü duş teknesi genişliğinin yansıdır



Kod	Ölçü (cm)	Kabin	Uygulama	Ürün özellikleri		Fiyat (TL)*
				Kapı	Sifon	
62420021000	120x80	L duvar	Sıfır zemin	Sürgülü kapı	✓	9.131
62700021000			Flat (gömme)		✓	8.533
63260021000			Monoblok		✓	8.533
62980021000			Monoflat		✓	8.832
62420011000		U duvar	Sıfır zemin		✓	9.131
62700011000			Flat (gömme)		✓	8.533
63260011000			Monoblok		✓	8.533
62980011000			Monoflat		✓	8.832

Panel kodları ve tamamlayıcı malzemeler		Fiyat (TL)*
52970001000	120 cm ön panel	214
53910001000	80 cm yan panel	227
5602992	Duş teknesi dik sifon 90 mm	182

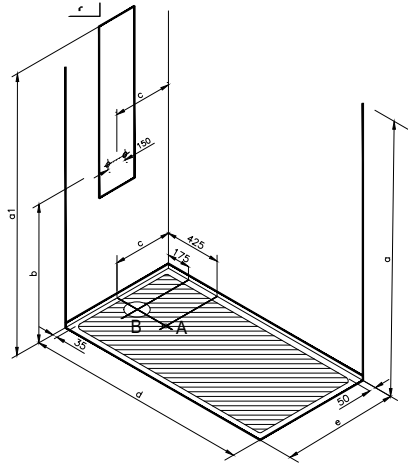
ÜRÜN YERLEŞİMİNE GÖRE KABİN ALTERNATİFLERİ



- Flat ayaklı panelli için Flat Duş Teknesine ek olarak ayak ve panel siparişi girilmelidir.
- Üründe sağ, sol ayrımı yoktur, sipariş edilen kodlar isteğe göre sağa yada sola monte edilebilir.
- **# Panel fiyata dahil değildir. Panel siparişinizi ayrıca geçmeyi unutmayınız.**
- Panelli siparişlerde ayaklı ürün kodunun verilmesine dikkat edilmelidir.
- Flat panel ve ayak uygulamasında duş tekneleri yüksekliği 19 cm'e çıkmaktadır.
- Sıfır Zemin Duş Tekneleri karo zemin uygulamasından önce yapılmalıdır.
- Dik sifonlu siparişlerde CRM'ye not düşülmelidir.

• Eczacıbaşı Yapı Gereçleri San. ve Tic. A.Ş.'nin ürünler ve teknik detaylarda değişiklik yapma hakkı saklıdır. • VitrA Kompakt Duş Üniteleri 2 yıl garantilidir. • Sayfa 842 ve 1130'da belirtilen Genel Uyarılar'ı dikkatle okumanızı tavsiye ederiz. • Montaj fiyata dahildir. • Montaj altyapı hazırlığı için sayfa 854'e bakınız.

Smooth Kompakt Duş Ünitesi (110x80 cm)



Ebat (mm)	110x80
d	1100
e	800
c	400

• 6 mm temperli cam kabin

	a	a1	b	c**
Sıfır Zemin	1900	2150	1050	**
Flat	1935	2185	1085	**
Flat Ayaklı	2090	2340	1240	**
Monoflat	1965	2215	1115	**
Monoblok	2025	2275	1175	**

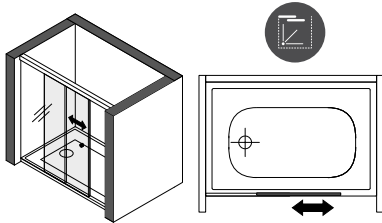
** c ölçüsü duş teknesi genişliğinin yansıdır



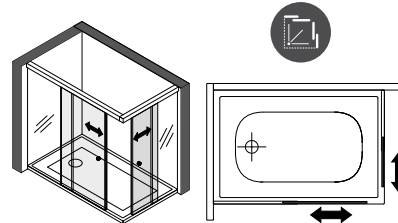
Kod	Ölçü (cm)	Kabin	Uygulama	Ürün özellikleri		Fiyat (TL)*
				Kapı	Sifon	
63510022000	110x80	L duvar	Sıfır zemin	Sürgülü kapı	✓	8.881
63630022000			Flat (gömme)		✓	8.299
63870022000			Monoblok		✓	8.299
63750022000			Monoflat		✓	9.192

Panel kodları ve tamamlayıcı malzemeler	Fiyat (TL)*
52810001000	110 cm ön panel 204
53910001000	80 cm yan panel 227
5602992	Duş teknesi dik sifon 90 mm 182

ÜRÜN YERLEŞİMİNE GÖRE KABİN ALTERNATİFLERİ



- 1 sabit 1 kayar
- U duvar

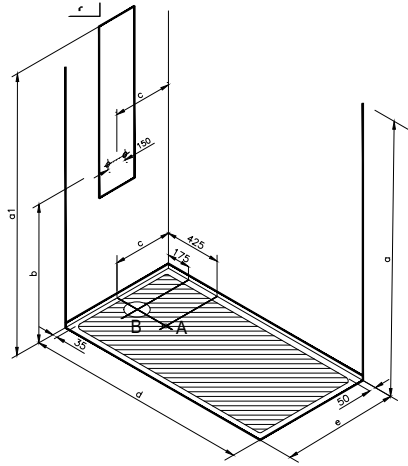


- 2 sabit 2 kayar
- L duvar

- Flat ayaklı panelli için Flat Duş Teknesine ek olarak ayak ve panel siparişi girilmelidir.
- Üründe sağ, sol ayırımı yoktur, sipariş edilen kodlar isteğe göre sağa yada sola monte edilebilir.
- # Panel fiyata dahil değildir. Panel siparişinizi ayrıca geçmeyi unutmayınız.
- Panelli siparişlerde ayaklı ürün kodunun verilmesine dikkat edilmelidir.
- Flat panel ve ayak uygulamasında duş tekneleri yüksekliği 19 cm'e çıkmaktadır.
- Sıfır Zemin Duş Tekneleri karo zemin uygulamasından önce yapılmalıdır.
- Dik sifonlu siparişlerde CRM'ye not düşülmelidir.

• Eczacıbaşı Yapı Gereçleri San. ve Tic. A.Ş.'nin ürünler ve teknik detaylarda değişiklik yapma hakkı saklıdır. • VitrA Kompakt Duş Üniteleri 2 yıl garantilidir. • Sayfa 842 ve 1130'da belirtilen Genel Uyarılar'ı dikkatle okumanızı tavsiye ederiz. • Montaj fiyata dahildir. • Montaj altyapı hazırlığı için sayfa 854'e bakınız.

Smooth Kompakt Duş Ünitesi (100x80 cm)



Ebat (mm)	100x80
d	1000
e	800
c	400

- 6 mm temperli cam kabin

	a	a1	b	c**
Sfır Zemin	1900	2150	1050	**
Flat	1935	2185	1085	**
Flat Ayaklı	2090	2340	1240	**
Monoflat	1965	2215	1115	**
Monoblok	2025	2275	1175	**

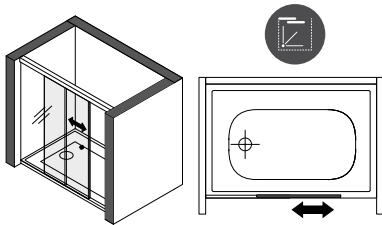
** c ölçüsü duş teknesi genişliğinin yansıdır



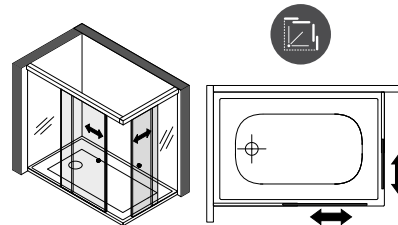
Kod	Ölçü (cm)	Kabin	Uygulama	Ürün özellikleri		Fiyat (TL)*
				Kapı	Sifon	
63470022000	100x80	L duvar	Sfır zemin	Sürgülü kapı	✓	8.664
63590022000			Flat (gömme)		✓	8.096
63830022000			Monoblok		✓	8.096
63710022000			Monoflat		✓	8.966

Panel kodları ve tamamlayıcı malzemeler		Fiyat (TL)*
53990001000	100 cm ön panel	194
53910001000	80 cm yan panel	227
5602992	Duş teknesi dik sifon 90 mm	182

ÜRÜN YERLEŞİMİNE GÖRE KABİN ALTERNATİFLERİ



- 1 sabit 1 kayar
- U duvar

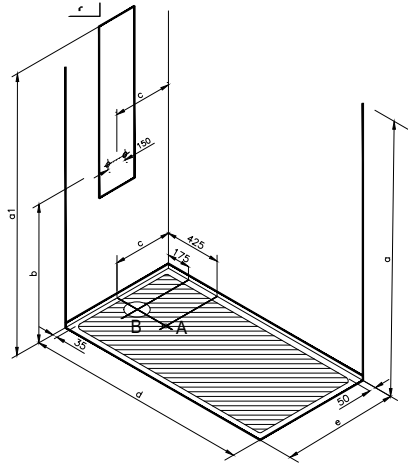


- 2 sabit 2 kayar
- L duvar

- Flat ayaklı panelli için Flat Duş Teknesine ek olarak ayak ve panel siparişi girilmelidir.
- Üründe sağ, sol ayrımı yoktur, sipariş edilen kodlar isteğe göre sağa yada sola monte edilebilir.
- # Panel fiyata dahil değildir. Panel siparişinizi ayrıca geçmeyi unutmayınız.
- Panelli siparişlerde ayaklı ürün kodunun verilmesine dikkat edilmelidir.
- Flat panel ve ayak uygulamasında duş tekneleri yüksekliği 19 cm'e çıkmaktadır.
- Sfır Zemin Duş Tekneleri karo zemin uygulamasından önce yapılmalıdır.
- Dik sifonlu siparişlerde CRM'ye not düşülmelidir.

• Eczacıbaşı Yapı Gereçleri San. ve Tic. A.Ş.'nin ürünler ve teknik detaylarda değişiklik yapma hakkı saklıdır. • VitrA Kompakt Duş Üniteleri 2 yıl garantilidir. • Sayfa 842 ve 1130'da belirtilen Genel Uyarılar'ı dikkatle okumanızı tavsiye ederiz. • Montaj fiyata dahildir. • Montaj altyapı hazırlığı için sayfa 854'e bakınız.

Smooth Kompakt Duş Ünitesi (90x80 cm)



Ebat (mm)	90x80
d	900
e	800
c	400

• 6 mm temperli cam kabin

	a	a1	b	c**
Sıfır Zemin	1900	2150	1050	**
Flat	1935	2185	1085	**
Flat Ayaklı	2090	2340	1240	**
Monoflat	1965	2215	1115	**
Monoblok	2025	2275	1175	**

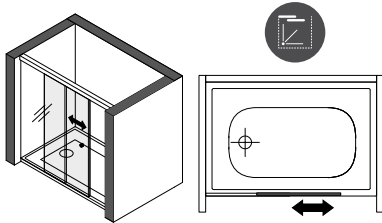
** c ölçüsü duş teknesi genişliğinin yansıdır



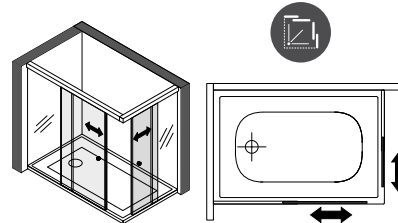
Kod	Ölçü (cm)	Kabin	Uygulama	Ürün özellikleri		Fiyat (TL)*
				Kapı	Sifon	
63430022000	90x80	L duvar	Sıfır zemin	Sürgülü kapı	✓	8.413
63550022000			Flat (gömme)		✓	7.862
63790022000			Monoblok		✓	7.862
63670022000			Monoflat		✓	8.708

Panel kodları ve tamamlayıcı malzemeler		Fiyat (TL)*
54400001000	90 cm ön panel	176
53910001000	80 cm yan panel	227
5602992	Duş teknesi dik sifon 90 mm	182

ÜRÜN YERLEŞİMİNE GÖRE KABİN ALTERNATİFLERİ



- 1 sabit 1 kayar
- U duvar

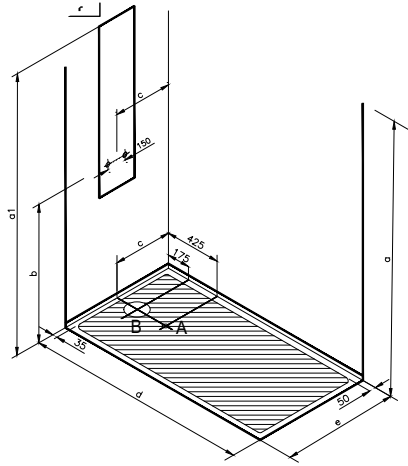


- 2 sabit 2 kayar
- L duvar

- Flat ayaklı panelli için Flat Duş Teknesine ek olarak ayak ve panel siparişi girilmelidir.
- Üründe sağ, sol ayırımı yoktur, sipariş edilen kodlar isteğe göre sağa yada sola monte edilebilir.
- # Panel fiyata dahil değildir. Panel siparişinizi ayrıca geçmeyi unutmayınız.
- Panelli siparişlerde ayaklı ürün kodunun verilmesine dikkat edilmelidir.
- Flat panel ve ayak uygulamasında duş tekneleri yüksekliği 19 cm'e çıkmaktadır.
- Sıfır Zemin Duş Tekneleri karo zemin uygulamasından önce yapılmalıdır.
- Dik sifonlu siparişlerde CRM'ye not düşülmelidir.

• Eczacıbaşı Yapı Gereçleri San. ve Tic. A.Ş.'nin ürünler ve teknik detaylarda değişiklik yapma hakkı saklıdır. • VitrA Kompakt Duş Üniteleri 2 yıl garantilidir. • Sayfa 842 ve 1130'da belirtilen Genel Uyarılar'ı dikkatle okumanızı tavsiye ederiz. • Montaj fiyata dahildir. • Montaj altyapı hazırlığı için sayfa 854'e bakınız.

Smooth Kompakt Duş Ünitesi (80x80 cm)



Ebat (mm)	80x80
d	800
e	800
c	400

• 6 mm temperli cam kabin

	a	a1	b	c**
Sıfır Zemin	1900	2150	1050	**
Flat	1935	2185	1085	**
Flat Ayaklı	2090	2340	1240	**
Monoflat	1965	2215	1115	**
Monoblok	2025	2275	1175	**

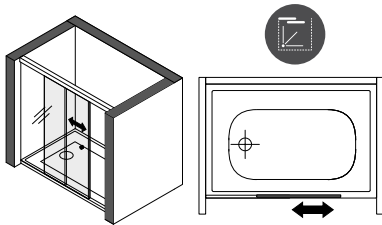
** c ölçüsü duş teknesi genişliğinin yansıdır



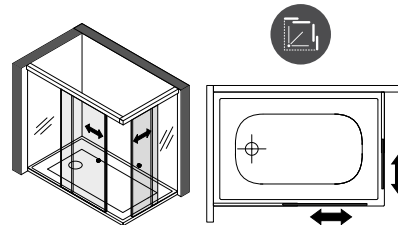
Kod	Ölçü (cm)	Kabin	Uygulama	Ürün özellikleri		Fiyat (TL)*
				Kapı	Sifon	
63890022000	80x80	L duvar	Sıfır zemin	Sürgülü kapı	✓	8.171
63900022000			Flat (gömme)		✓	7.636
63920022000			Monoblok		✓	7.636
63910022000			Monoflat		✓	8.455

Panel kodları ve tamamlayıcı malzemeler		Fiyat (TL)*
54410001000	80 cm ön panel	168
53910001000	80 cm yan panel	227
5602992	Duş teknesi dik sifon 90 mm	182

ÜRÜN YERLEŞİMİNE GÖRE KABİN ALTERNATİFLERİ



- 1 sabit 1 kayar
- U duvar

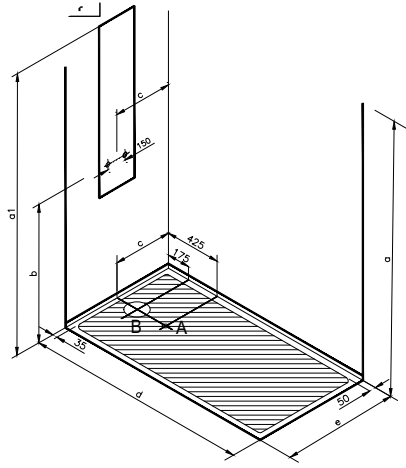


- 2 sabit 2 kayar
- L duvar

- Flat ayaklı panelli için Flat Duş Teknesine ek olarak ayak ve panel siparişi girilmelidir.
- Üründe sağ, sol ayrımı yoktur, sipariş edilen kodlar isteğe göre sağa yada sola monte edilebilir.
- # Panel fiyata dahil değildir. Panel siparişinizi ayrıca geçmeyi unutmayınız.
- Panelli siparişlerde ayaklı ürün kodunun verilmesine dikkat edilmelidir.
- Flat panel ve ayak uygulamasında duş tekneleri yüksekliği 19 cm'e çıkmaktadır.
- Sıfır Zemin Duş Tekneleri karo zemin uygulamasından önce yapılmalıdır.
- Dik sifonlu siparişlerde CRM'ye not düşülmelidir.

• Eczacıbaşı Yapı Gereçleri San. ve Tic. A.Ş.'nin ürünler ve teknik detaylarda değişiklik yapma hakkı saklıdır. • VitrA Kompakt Duş Üniteleri 2 yıl garantilidir. • Sayfa 842 ve 1130'da belirtilen Genel Uyarılar'ı dikkatle okumanızı tavsiye ederiz. • Montaj fiyata dahildir. • Montaj altyapı hazırlığı için sayfa 854'e bakınız.

Smooth Kompakt Duş Ünitesi (180x75 cm)



Ebat (mm)	180x75
d	1800
e	750
c	375

- 6 mm temperli cam kabin

	a	a1	b	c**
Sıfır Zemin	1900	2150	1050	**
Flat	1935	2185	1085	**
Flat Ayaklı	2090	2340	1240	**
Monoflat	1965	2215	1115	**
Monoblok	2025	2275	1175	**

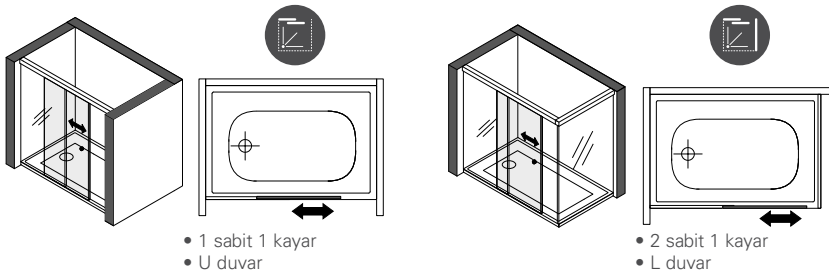
** c ölçüsü duş teknesi genişliğinin yansıdır



Kod	Ölçü (cm)	Kabin	Uygulama	Ürün özellikleri		Fiyat (TL)*
				Kapı	Sifon	
62410021000	180x75	L duvar	Sıfır zemin	Sürgülü kapı	✓	10.082
62690021000			Flat (gömme)		✓	9.422
63250021000			Monoblok		✓	9.422
62970021000			Monoflat		✓	9.752
62410011000		U duvar	Sıfır zemin		✓	10.082
62690011000			Flat (gömme)		✓	9.422
63250011000			Monoblok		✓	9.422
62970011000			Monoflat		✓	9.752

Panel kodları ve tamamlayıcı malzemeler		Fiyat (TL)*
53880001000	180 cm ön panel	287
53920001000	75 cm yan panel	216
5602992	Duş teknesi dik sifon 90 mm	182

ÜRÜN YERLEŞİMİNE GÖRE KABİN ALTERNATİFLERİ



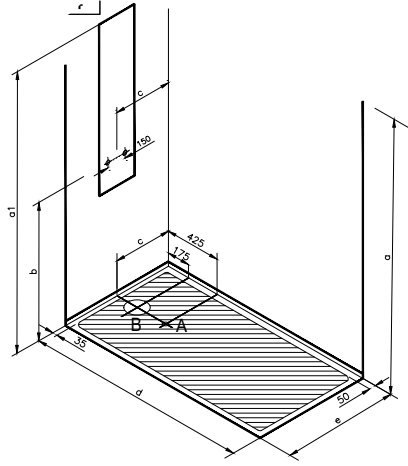
- 1 sabit 1 kayar
- U duvar

- 2 sabit 1 kayar
- L duvar

- Flat ayaklı panelli için Flat Duş Teknesine ek olarak ayak ve panel siparişi girilmelidir.
- Üründe sağ, sol ayrımı yoktur, sipariş edilen kodlar isteğe göre sağa yada sola monte edilebilir.
- # **Panel fiyata dahil değildir. Panel siparişinizi ayrıca geçmeyi unutmayınız.**
- Panelli siparişlerde ayaklı ürün kodunun verilmesine dikkat edilmelidir.
- Flat panel ve ayak uygulamasında duş tekneleri yüksekliği 19 cm'e çıkmaktadır.
- Sıfır Zemin Duş Tekneleri karo zemin uygulamasından önce yapılmalıdır.
- Dik sifonlu siparişlerde CRM'ye not düşülmelidir.

• Eczacıbaşı Yapı Gereçleri San. ve Tic. A.Ş.'nin ürünler ve teknik detaylarda değişiklik yapma hakkı saklıdır. • VitrA Kompakt Duş Üniteleri 2 yıl garantilidir.
• Sayfa 842 ve 1130'da belirtilen Genel Uyarılar'ı dikkatle okumanızı tavsiye ederiz. • Montaj fiyata dahildir. • Montaj altyapı hazırlığı için sayfa 854'e bakınız.

Smooth Kompakt Duş Ünitesi (170x75 cm)



Ebat (mm)	170x75
d	1700
e	750
c	375

• 6 mm temperli cam kabin

	a	a1	b	c**
Sıfır Zemin	1900	2150	1050	**
Flat	1935	2185	1085	**
Flat Ayaklı	2090	2340	1240	**
Monoflat	1965	2215	1115	**
Monoblok	2025	2275	1175	**

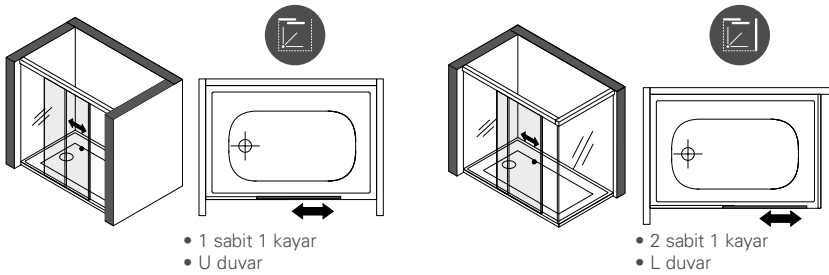
** c ölçüsü duş teknesi genişliğinin yansıdır



Kod	Ölçü (cm)	Kabin	Uygulama	Ürün özellikleri		Fiyat (TL)*
				Kapı	Sifon	
62400021000	170x75	L duvar	Sıfır zemin	Sürgülü kapı	✓	9.865
62680021000			Flat (gömme)		✓	9.220
63240021000			Monoblok		✓	9.220
62960021000			Monoflat		✓	9.542
62400011000		U duvar	Sıfır zemin		✓	9.865
62680011000			Flat (gömme)		✓	9.220
63240011000			Monoblok		✓	9.220
62960011000			Monoflat		✓	9.542

Panel kodları ve tamamlayıcı malzemeler		Fiyat (TL)*
53280001000	170 cm ön panel	273
53920001000	75 cm yan panel	216
5602992	Duş teknesi dik sifon 90 mm	182

ÜRÜN YERLEŞİMİNE GÖRE KABİN ALTERNATİFLERİ



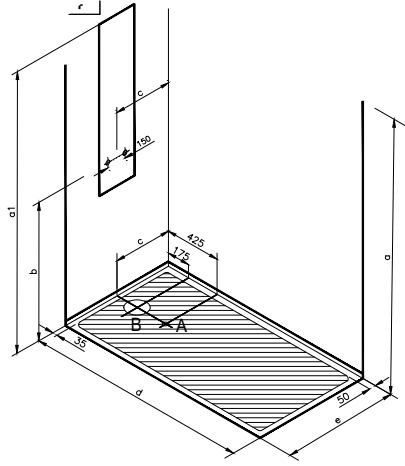
- 1 sabit 1 kayar
- U duvar

- 2 sabit 1 kayar
- L duvar

- Flat ayaklı panelli için Flat Duş Teknesine ek olarak ayak ve panel siparişi girilmelidir.
- Üründe sağ, sol ayrımı yoktur, sipariş edilen kodlar isteğe göre sağa yada sola monte edilebilir.
- **# Panel fiyata dahil değildir. Panel siparişinizi ayrıca geçmeyi unutmayınız.**
- Panelli siparişlerde ayaklı ürün kodunun verilmesine dikkat edilmelidir.
- Flat panel ve ayak uygulamasında duş tekneleri yüksekliği 19 cm'e çıkmaktadır.
- Sıfır Zemin Duş Tekneleri karo zemin uygulamasından önce yapılmalıdır.
- Dik sifonlu siparişlerde CRM'ye not düşülmelidir.

• Eczacıbaşı Yapı Gereçleri San. ve Tic. A.Ş.'nin ürünler ve teknik detaylarda değişiklik yapma hakkı saklıdır. • VitrA Kompakt Duş Üniteleri 2 yıl garantilidir. • Sayfa 842 ve 1130'da belirtilen Genel Uyarılar'ı dikkatle okumanızı tavsiye ederiz. • Montaj fiyata dahildir. • Montaj altyapı hazırlığı için sayfa 854'e bakınız.

Smooth Kompakt Duş Ünitesi (160x75 cm)



Ebat (mm)	160x75
d	1600
e	750
c	375

• 6 mm temperli cam kabin

	a	a1	b	c**
Sıfır Zemin	1900	2150	1050	**
Flat	1935	2185	1085	**
Flat Ayaklı	2090	2340	1240	**
Monoflat	1965	2215	1115	**
Monoblok	2025	2275	1175	**

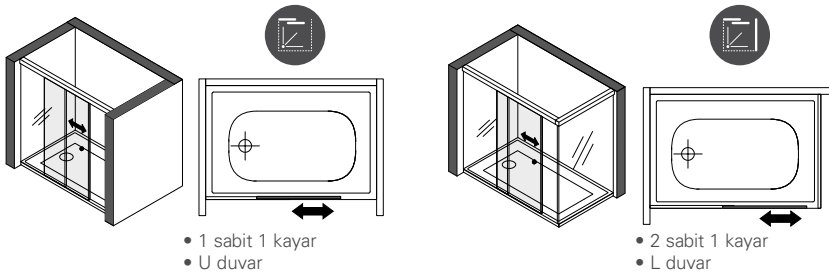
** c ölçüsü duş teknesi genişliğinin yansıdır



Kod	Ölçü (cm)	Kabin	Uygulama	Ürün özellikleri		Fiyat (TL)*
				Kapı	Sifon	
62390021000	160x75	L duvar	Sıfır zemin	Sürgülü kapı	✓	9.648
62670021000			Flat (gömme)		✓	9.017
63230021000			Monoblok		✓	9.017
62950021000			Monoflat		✓	9.332
62390011000		U duvar	Sıfır zemin		✓	9.648
62670011000			Flat (gömme)		✓	9.017
63230011000			Monoblok		✓	9.017
62950011000			Monoflat		✓	9.332

Panel kodları ve tamamlayıcı malzemeler		Fiyat (TL)*
53870001000	160 cm ön panel	260
53920001000	75 cm yan panel	216
5602992	Duş teknesi dik sifon 90 mm	182

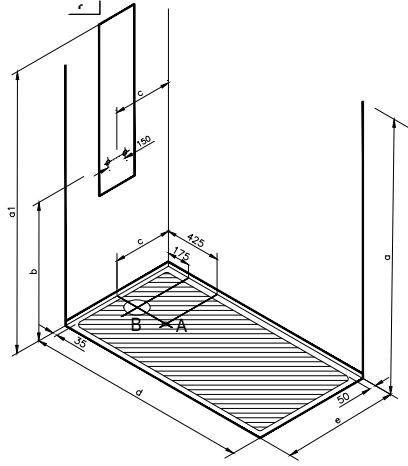
ÜRÜN YERLEŞİMİNE GÖRE KABİN ALTERNATİFLERİ



- Flat ayaklı panelli için Flat Duş Teknesine ek olarak ayak ve panel siparişi girilmelidir.
- Üründe sağ, sol ayrımı yoktur, sipariş edilen kodlar isteğe göre sağa yada sola monte edilebilir.
- **# Panel fiyata dahil değildir. Panel siparişinizi ayrıca geçmeyi unutmayınız.**
- Panelli siparişlerde ayaklı ürün kodunun verilmesine dikkat edilmelidir.
- Flat panel ve ayak uygulamasında duş tekneleri yüksekliği 19 cm'e çıkmaktadır.
- Sıfır Zemin Duş Tekneleri karo zemin uygulamasından önce yapılmalıdır.
- Dik sifonlu siparişlerde CRM'ye not düşülmelidir.

• Eczacıbaşı Yapı Gereçleri San. ve Tic. A.Ş.'nin ürünler ve teknik detaylarda değişiklik yapma hakkı saklıdır. • VitrA Kompakt Duş Üniteleri 2 yıl garantilidir.
• Sayfa 842 ve 1130'da belirtilen Genel Uyarılar'ı dikkatle okumanızı tavsiye ederiz. • Montaj fiyata dahildir. • Montaj altyapı hazırlığı için sayfa 854'e bakınız.

Smooth Kompakt Duş Ünitesi (150x75 cm)



Ebat (mm)	150x75
d	1500
e	750
c	375

• 6 mm temperli cam kabin

	a	a1	b	c**
Sıfır Zemin	1900	2150	1050	**
Flat	1935	2185	1085	**
Flat Ayaklı	2090	2340	1240	**
Monoflat	1965	2215	1115	**
Monoblok	2025	2275	1175	**

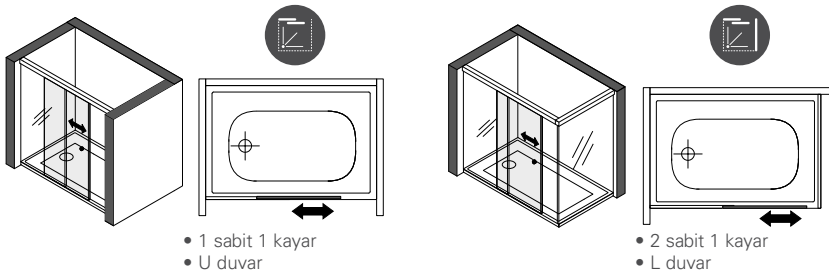
** c ölçüsü duş teknesi genişliğinin yansıdır



Kod	Ölçü (cm)	Kabin	Uygulama	Ürün özellikleri		Fiyat (TL)*
				Kapı	Sifon	
62380021000	150x75	L duvar	Sıfır zemin	Sürgülü kapı	✓	9.432
62660021000			Flat (gömme)		✓	8.814
63220021000			Monoblok		✓	8.814
62940021000			Monoflat		✓	9.124
62380011000		U duvar	Sıfır zemin		✓	9.432
62660011000			Flat (gömme)		✓	8.814
63220011000			Monoblok		✓	8.814
62940011000			Monoflat		✓	9.124

Panel kodları ve tamamlayıcı malzemeler		Fiyat (TL)*
53890001000	150 cm ön panel	248
53920001000	75 cm yan panel	216
5602992	Duş teknesi dik sifon 90 mm	182

ÜRÜN YERLEŞİMİNE GÖRE KABİN ALTERNATİFLERİ



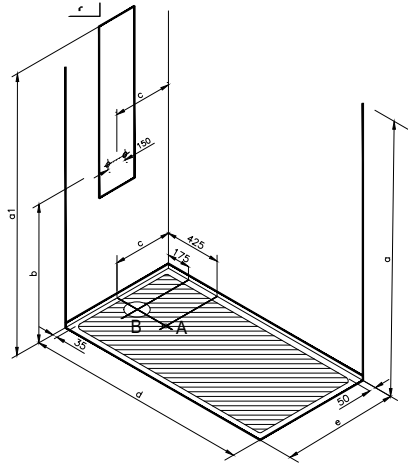
- 1 sabit 1 kayar
- U duvar

- 2 sabit 1 kayar
- L duvar

- Flat ayaklı panelli için Flat Duş Teknesine ek olarak ayak ve panel siparişi girilmelidir.
- Üründe sağ, sol ayrımı yoktur, sipariş edilen kodlar isteğe göre sağa yada sola monte edilebilir.
- # Panel fiyata dahil değildir. Panel siparişinizi ayrıca geçmeyi unutmayınız.
- Panelli siparişlerde ayaklı ürün kodunun verilmesine dikkat edilmelidir.
- Flat panel ve ayak uygulamasında duş tekneleri yüksekliği 19 cm'e çıkmaktadır.
- Sıfır Zemin Duş Tekneleri karo zemin uygulamasından önce yapılmalıdır.
- Dik sifonlu siparişlerde CRM'ye not düşülmelidir.

• Eczacıbaşı Yapı Gereçleri San. ve Tic. A.Ş.'nin ürünler ve teknik detaylarda değişiklik yapma hakkı saklıdır. • VitrA Kompakt Duş Üniteleri 2 yıl garantilidir. • Sayfa 842 ve 1130'da belirtilen Genel Uyarılar'ı dikkatle okumanızı tavsiye ederiz. • Montaj fiyata dahildir. • Montaj altyapı hazırlığı için sayfa 854'e bakınız.

Smooth Kompakt Duş Ünitesi (140x75 cm)



Ebat (mm)	140x75
d	1400
e	750
c	375

- 6 mm temperli cam kabin

	a	a1	b	c**
Sıfır Zemin	1900	2150	1050	**
Flat	1935	2185	1085	**
Flat Ayaklı	2090	2340	1240	**
Monoflat	1965	2215	1115	**
Monoblok	2025	2275	1175	**

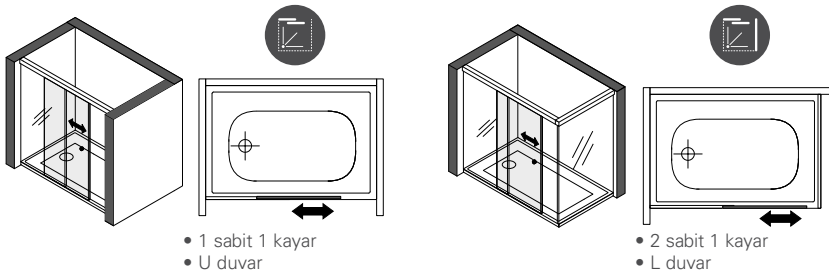
** c ölçüsü duş teknesi genişliğinin yansıdır



Kod	Ölçü (cm)	Kabin	Uygulama	Ürün özellikleri		Fiyat (TL)*
				Kapı	Sifon	
62370021000	140x75	L duvar	Sıfır zemin	Sürgülü kapı	✓	9.215
62650021000			Flat (gömme)		✓	8.611
63210021000			Monoblok		✓	8.611
62930021000			Monoflat		✓	8.914
62370011000		U duvar	Sıfır zemin		✓	9.215
62650011000			Flat (gömme)		✓	8.611
63210011000			Monoblok		✓	8.611
62930011000			Monoflat		✓	8.914

Panel kodları ve tamamlayıcı malzemeler		Fiyat (TL)*
53490001000	140 cm ön panel	236
53920001000	75 cm yan panel	216
5602992	Duş teknesi dik sifon 90 mm	182

ÜRÜN YERLEŞİMİNE GÖRE KABİN ALTERNATİFLERİ



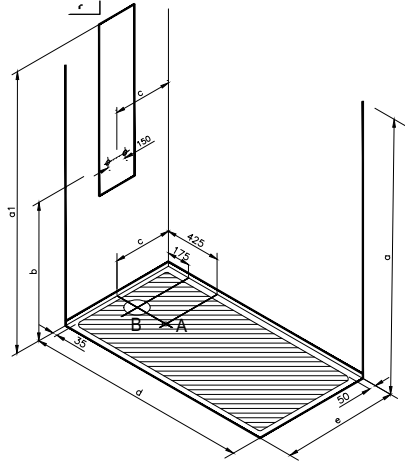
- 1 sabit 1 kayar
- U duvar

- 2 sabit 1 kayar
- L duvar

- Flat ayaklı panelli için Flat Duş Teknesine ek olarak ayak ve panel siparişi girilmelidir.
- Üründe sağ, sol ayrımı yoktur, sipariş edilen kodlar isteğe göre sağa yada sola monte edilebilir.
- # Panel fiyata dahil değildir. Panel siparişinizi ayrıca geçmeyi unutmayınız.
- Panelli siparişlerde ayaklı ürün kodunun verilmesine dikkat edilmelidir.
- Flat panel ve ayak uygulamasında duş tekneleri yüksekliği 19 cm'e çıkmaktadır.
- Sıfır Zemin Duş Tekneleri karo zemin uygulamasından önce yapılmalıdır.
- Dik sifonlu siparişlerde CRM'ye not düşülmelidir.

• Eczacıbaşı Yapı Gereçleri San. ve Tic. A.Ş.'nin ürünler ve teknik detaylarda değişiklik yapma hakkı saklıdır. • VitrA Kompakt Duş Üniteleri 2 yıl garantilidir. • Sayfa 842 ve 1130'da belirtilen Genel Uyarılar'ı dikkatle okumanızı tavsiye ederiz. • Montaj fiyata dahildir. • Montaj altyapı hazırlığı için sayfa 854'e bakınız.

Smooth Kompakt Duş Ünitesi (130x75 cm)



Ebat (mm)	130x75
d	1300
e	750
c	375

- 6 mm temperli cam kabin

	a	a1	b	c**
Sıfır Zemin	1900	2150	1050	**
Flat	1935	2185	1085	**
Flat Ayaklı	2090	2340	1240	**
Monoflat	1965	2215	1115	**
Monoblok	2025	2275	1175	**

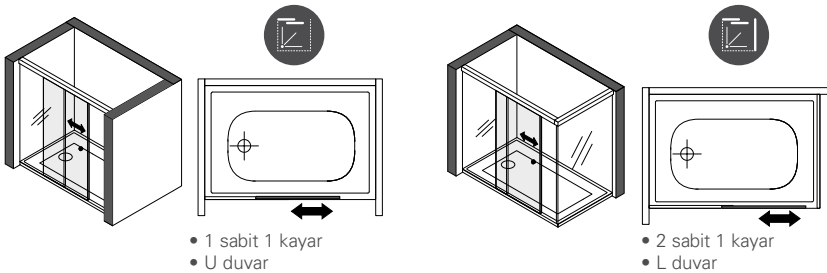
** c ölçüsü duş teknesi genişliğinin yansıdır



Kod	Ölçü (cm)	Kabin	Uygulama	Ürün özellikleri		Fiyat (TL)*
				Kapı	Sifon	
62360021000	130x75	L duvar	Sıfır zemin	Sürgülü kapı	✓	8.998
62640021000			Flat (gömme)		✓	8.408
63200021000			Monoblok		✓	8.408
62920021000			Monoflat		✓	8.704
62360011000		U duvar	Sıfır zemin		✓	8.998
62640011000			Flat (gömme)		✓	8.408
63200011000			Monoblok		✓	8.408
62920011000			Monoflat		✓	8.704

Panel kodları ve tamamlayıcı malzemeler		Fiyat (TL)*
53290001000	130 cm ön panel	225
53920001000	75 cm yan panel	216
5602992	Duş teknesi dik sifon 90 mm	182

ÜRÜN YERLEŞİMİNE GÖRE KABİN ALTERNATİFLERİ



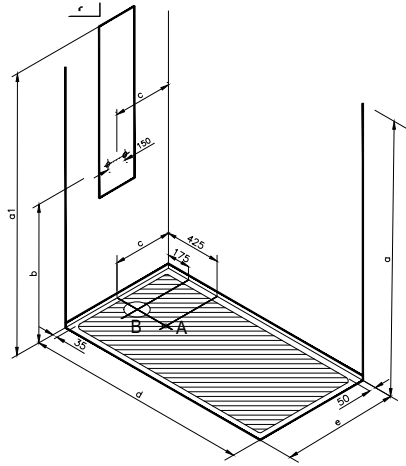
- 1 sabit 1 kayar
- U duvar

- 2 sabit 1 kayar
- L duvar

- Flat ayaklı panelli için Flat Duş Teknesine ek olarak ayak ve panel siparişi girilmelidir.
- Üründe sağ, sol ayrımı yoktur, sipariş edilen kodlar isteğe göre sağa yada sola monte edilebilir.
- # Panel fiyata dahil değildir. Panel siparişinizi ayrıca geçmeyi unutmayınız.
- Panelli siparişlerde ayaklı ürün kodunun verilmesine dikkat edilmelidir.
- Flat panel ve ayak uygulamasında duş tekneleri yüksekliği 19 cm'e çıkmaktadır.
- Sıfır Zemin Duş Tekneleri karo zemin uygulamasından önce yapılmalıdır.
- Dik sifonlu siparişlerde CRM'ye not düşülmelidir.

• Eczacıbaşı Yapı Gereçleri San. ve Tic. A.Ş.'nin ürünler ve teknik detaylarda değişiklik yapma hakkı saklıdır. • VitrA Kompakt Duş Üniteleri 2 yıl garantilidir. • Sayfa 842 ve 1130'da belirtilen Genel Uyarılar'ı dikkatle okumanızı tavsiye ederiz. • Montaj fiyata dahildir. • Montaj altyapı hazırlığı için sayfa 854'e bakınız.

Smooth Kompakt Duş Ünitesi (120x75 cm)



Ebat (mm)	120x75
d	1200
e	750
c	375

• 6 mm temperli cam kabin

	a	a1	b	c**
Sıfır Zemin	1900	2150	1050	**
Flat	1935	2185	1085	**
Flat Ayaklı	2090	2340	1240	**
Monoflat	1965	2215	1115	**
Monoblok	2025	2275	1175	**

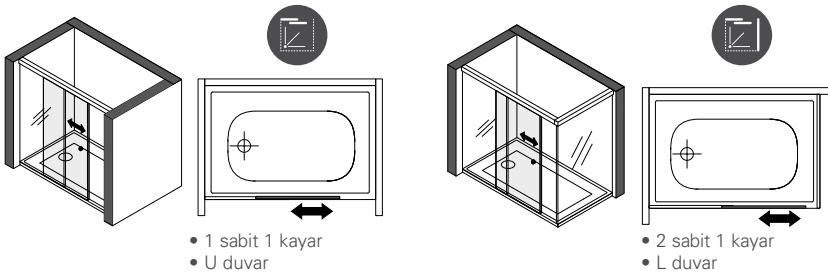
** c ölçüsü duş teknesi genişliğinin yansıdır



Kod	Ölçü (cm)	Kabin	Uygulama	Ürün özellikleri		Fiyat (TL)*
				Kapı	Sifon	
62350021000	120x75	L duvar	Sıfır zemin	Sürgülü kapı	✓	8.780
62630021000			Flat (gömme)		✓	8.206
63190021000			Monoblok		✓	8.206
62910021000			Monoflat		✓	8.494
62350011000		U duvar	Sıfır zemin		✓	8.780
62630011000			Flat (gömme)		✓	8.206
63190011000			Monoblok		✓	8.206
62910011000			Monoflat		✓	8.494

Panel kodları ve tamamlayıcı malzemeler		Fiyat (TL)*
52970001000	120 cm ön panel	214
53920001000	75 cm yan panel	216
5602992	Duş teknesi dik sifon 90 mm	182

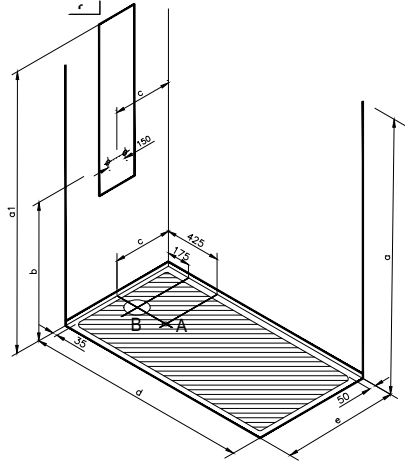
ÜRÜN YERLEŞİMİNE GÖRE KABİN ALTERNATİFLERİ



- Flat ayaklı panelli için Flat Duş Teknesine ek olarak ayak ve panel siparişi girilmelidir.
- Üründe sağ, sol ayrımı yoktur, sipariş edilen kodlar isteğe göre sağa yada sola monte edilebilir.
- # Panel fiyata dahil değildir. Panel siparişinizi ayrıca geçmeyi unutmayınız.
- Panelli siparişlerde ayaklı ürün kodunun verilmesine dikkat edilmelidir.
- Flat panel ve ayak uygulamasında duş tekneleri yüksekliği 19 cm'e çıkmaktadır.
- Sıfır Zemin Duş Tekneleri karo zemin uygulamasından önce yapılmalıdır.
- Dik sifonlu siparişlerde CRM'ye not düşülmelidir.

• Eczacıbaşı Yapı Gereçleri San. ve Tic. A.Ş.'nin ürünler ve teknik detaylarda değişiklik yapma hakkı saklıdır. • VitrA Kompakt Duş Üniteleri 2 yıl garantilidir.
• Sayfa 842 ve 1130'da belirtilen Genel Uyarılar'ı dikkatle okumanızı tavsiye ederiz. • Montaj fiyata dahildir. • Montaj altyapı hazırlığı için sayfa 854'e bakınız.

Smooth Kompakt Duş Ünitesi (110x75 cm)



Ebat (mm)	110x75
d	1100
e	750
c	375

• 6 mm temperli cam kabin

	a	a1	b	c**
Sıfır Zemin	1900	2150	1050	**
Flat	1935	2185	1085	**
Flat Ayaklı	2090	2340	1240	**
Monoflat	1965	2215	1115	**
Monoblok	2025	2275	1175	**

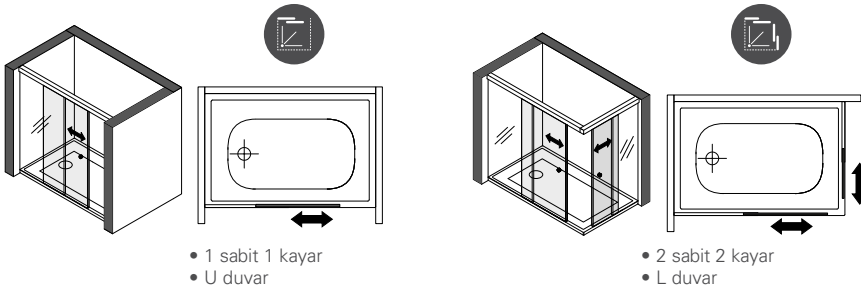
** c ölçüsü duş teknesi genişliğinin yansıdır



Kod	Ölçü (cm)	Kabin	Uygulama	Ürün özellikleri		Fiyat (TL)*
				Kapı	Sifon	
63500022000	110x75	L duvar	Sıfır zemin	Sürgülü kapı	✓	8.563
63620022000			Flat (gömme)		✓	8.003
63860022000			Monoblok		✓	8.003
63740022000			Monoflat		✓	8.863

Panel kodları ve tamamlayıcı malzemeler	Fiyat (TL)*	
52810001000	110 cm ön panel	204
53920001000	75 cm yan panel	216
5602992	Duş teknesi dik sifon 90 mm	182

ÜRÜN YERLEŞİMİNE GÖRE KABİN ALTERNATİFLERİ



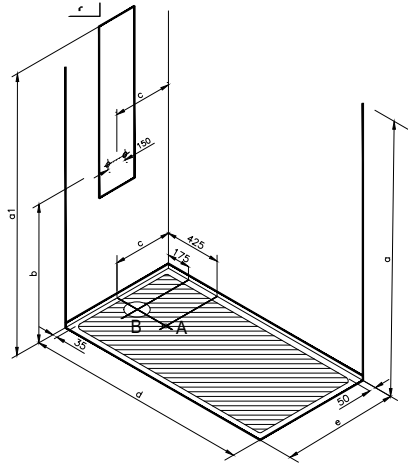
- 1 sabit 1 kayar
- U duvar

- 2 sabit 2 kayar
- L duvar

- Flat ayaklı panelli için Flat Duş Teknesine ek olarak ayak ve panel siparişi girilmelidir.
- Üründe sağ, sol ayrımı yoktur, sipariş edilen kodlar isteğe göre sağa yada sola monte edilebilir.
- Panel fiyatına dahil değildir. Panel siparişinizi ayrıca geçmeyi unutmayınız.
- Panelli siparişlerde ayaklı ürün kodunun verilmesine dikkat edilmelidir.
- Flat panel ve ayak uygulamasında duş tekneleri yüksekliği 19 cm'e çıkmaktadır.
- Sıfır Zemin Duş Tekneleri karo zemin uygulamasından önce yapılmalıdır.
- Dik sifonlu siparişlerde CRM'ye not düşülmelidir.

• Eczacıbaşı Yapı Gereçleri San. ve Tic. A.Ş.'nin ürünler ve teknik detaylarda değişiklik yapma hakkı saklıdır. • VitrA Kompakt Duş Üniteleri 2 yıl garantilidir. • Sayfa 842 ve 1130'da belirtilen Genel Uyarılar'ı dikkatle okumanızı tavsiye ederiz. • Montaj fiyatı dahildir. • Montaj altyapı hazırlığı için sayfa 854'e bakınız.

Smooth Kompakt Duş Ünitesi (100x75 cm)



Ebat (mm)	100x75
d	1000
e	750
c	375

- 6 mm temperli cam kabin

	a	a1	b	c**
Sıfır Zemin	1900	2150	1050	**
Flat	1935	2185	1085	**
Flat Ayaklı	2090	2340	1240	**
Monoflat	1965	2215	1115	**
Monoblok	2025	2275	1175	**

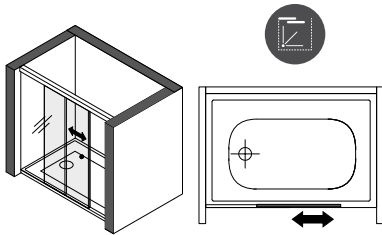
** c ölçüsü duş teknesi genişliğinin yansıdır



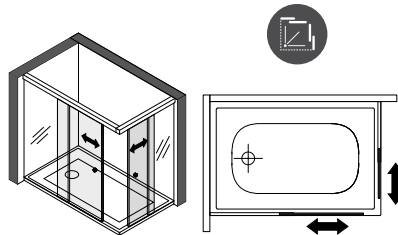
Kod	Ölçü (cm)	Kabin	Uygulama	Ürün özellikleri		Fiyat (TL)*
				Kapı	Sifon	
63460022000	100x75	L duvar	Sıfır zemin	Sürgülü kapı	✓	8.346
63580022000			Flat (gömme)		✓	7.800
63820022000			Monoblok		✓	7.800
63700022000			Monoflat		✓	8.639

Panel kodları ve tamamlayıcı malzemeler		Fiyat (TL)*
53990001000	100 cm ön panel	194
53920001000	75 cm yan panel	216
5602992	Duş teknesi dik sifon 90 mm	182

ÜRÜN YERLEŞİMİNE GÖRE KABİN ALTERNATİFLERİ



- 1 sabit 1 kayar
- U duvar

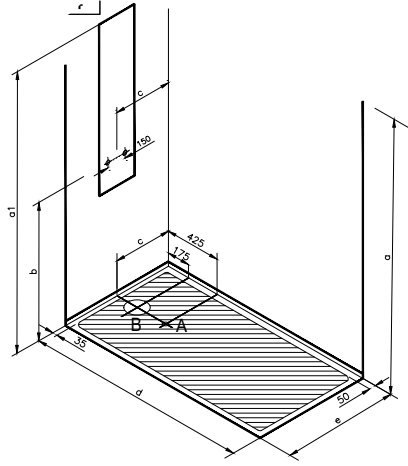


- 2 sabit 2 kayar
- L duvar

- Flat ayaklı panelli için Flat Duş Teknesine ek olarak ayak ve panel siparişi girilmelidir.
- Üründe sağ, sol ayrımı yoktur, sipariş edilen kodlar isteğe göre sağa yada sola monte edilebilir.
- # Panel fiyata dahil değildir. Panel siparişinizi ayrıca geçmeyi unutmayınız.
- Panelli siparişlerde ayaklı ürün kodunun verilmesine dikkat edilmelidir.
- Flat panel ve ayak uygulamasında duş tekneleri yüksekliği 19 cm'e çıkmaktadır.
- Sıfır Zemin Duş Tekneleri karo zemin uygulamasından önce yapılmalıdır.
- Dik sifonlu siparişlerde CRM'ye not düşülmelidir.

• Eczacıbaşı Yapı Gereçleri San. ve Tic. A.Ş.'nin ürünler ve teknik detaylarda değişiklik yapma hakkı saklıdır. • VitrA Kompakt Duş Üniteleri 2 yıl garantilidir. • Sayfa 842 ve 1130'da belirtilen Genel Uyarılar'ı dikkatle okumanızı tavsiye ederiz. • Montaj fiyata dahildir. • Montaj altyapı hazırlığı için sayfa 854'e bakınız.

Smooth Kompakt Duş Ünitesi (90x75 cm)



Ebat (mm)	90x75
d	900
e	750
c	375

• 6 mm temperli cam kabin

	a	a1	b	c**
Sıfır Zemin	1900	2150	1050	**
Flat	1935	2185	1085	**
Flat Ayaklı	2090	2340	1240	**
Monoflat	1965	2215	1115	**
Monoblok	2025	2275	1175	**

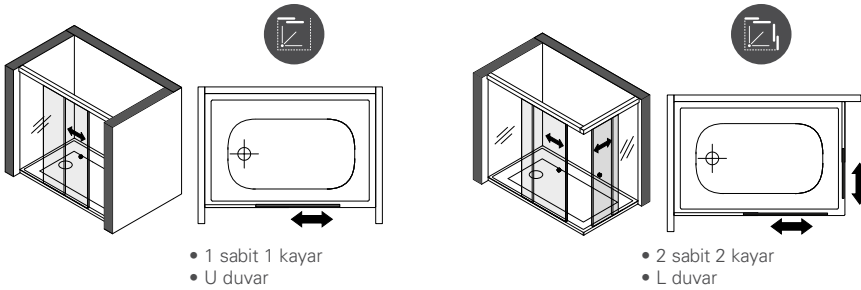
** c ölçüsü duş teknesi genişliğinin yansıdır



Kod	Ölçü (cm)	Kabin	Uygulama	Ürün özellikleri		Fiyat (TL)*
				Kapı	Sifon	
63420022000	90x75	L duvar	Sıfır zemin	Sürgülü kapı	✓	8.130
63540022000			Flat (gömme)		✓	7.597
63780022000			Monoblok		✓	7.597
63660022000			Monoflat		✓	8.414

Panel kodları ve tamamlayıcı malzemeler		Fiyat (TL)*
54400001000	90 cm ön panel	176
53920001000	75 cm yan panel	216
5602992	Duş teknesi dik sifon 90 mm	182

ÜRÜN YERLEŞİMİNE GÖRE KABİN ALTERNATİFLERİ



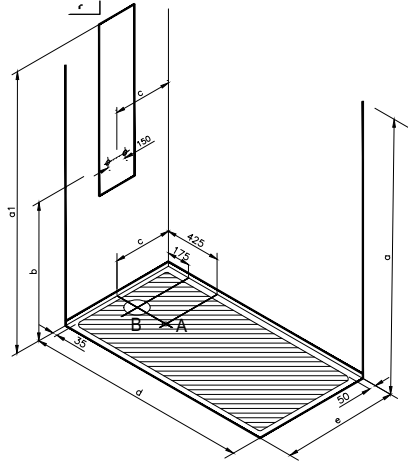
- 1 sabit 1 kayar
- U duvar

- 2 sabit 2 kayar
- L duvar

- Flat ayaklı panelli için Flat Duş Teknesine ek olarak ayak ve panel siparişi girilmelidir.
- Üründe sağ, sol ayrımı yoktur, sipariş edilen kodlar isteğe göre sağa yada sola monte edilebilir.
- **# Panel fiyata dahil değildir. Panel siparişinizi ayrıca geçmeyi unutmayınız.**
- Panelli siparişlerde ayaklı ürün kodunun verilmesine dikkat edilmelidir.
- Flat panel ve ayak uygulamasında duş tekneleri yüksekliği 19 cm'e çıkmaktadır.
- Sıfır Zemin Duş Tekneleri karo zemin uygulamasından önce yapılmalıdır.
- Dik sifonlu siparişlerde CRM'ye not düşülmelidir.

• Eczacıbaşı Yapı Gereçleri San. ve Tic. A.Ş.'nin ürünler ve teknik detaylarda değişiklik yapma hakkı saklıdır. • VitrA Kompakt Duş Üniteleri 2 yıl garantilidir. • Sayfa 842 ve 1130'da belirtilen Genel Uyarılar'ı dikkatle okumanızı tavsiye ederiz. • Montaj fiyata dahildir. • Montaj altyapı hazırlığı için sayfa 854'e bakınız.

Smooth Kompakt Duş Ünitesi (180x70 cm)



Ebat (mm)	180x70
d	1800
e	700
c	350

- 6 mm temperli cam kabin

	a	a1	b	c**
Sıfır Zemin	1900	2150	1050	**
Flat	1935	2185	1085	**
Flat Ayaklı	2090	2340	1240	**
Monoflat	1965	2215	1115	**
Monoblok	2025	2275	1175	**

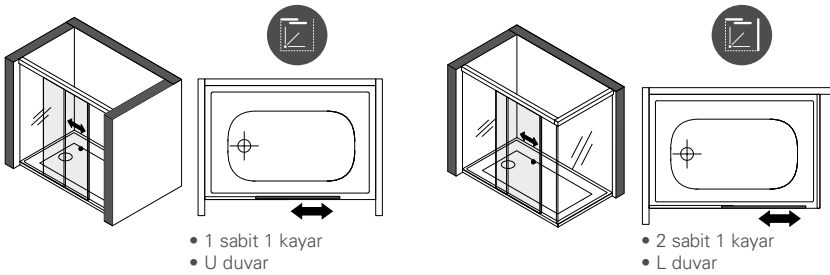
** c ölçüsü duş teknesi genişliğinin yansıdır



Kod	Ölçü (cm)	Kabin	Uygulama	Ürün özellikleri		Fiyat (TL)*
				Kapı	Sifon	
62340021000	180x70	L duvar	Sıfır zemin	Sürgülü kapı	✓	9.816
62620021000			Flat (gömme)		✓	9.173
63180021000			Monoblok		✓	9.173
62900021000			Monoflat		✓	9.494
62340011000		U duvar	Sıfır zemin		✓	9.816
62620011000			Flat (gömme)		✓	9.173
63180011000			Monoblok		✓	9.173
62900011000			Monoflat		✓	9.494

Panel kodları ve tamamlayıcı malzemeler		Fiyat (TL)*
53880001000	180 cm ön panel	287
55370001000	70 cm yan panel	220
5602992	Duş teknesi dik sifon 90 mm	182

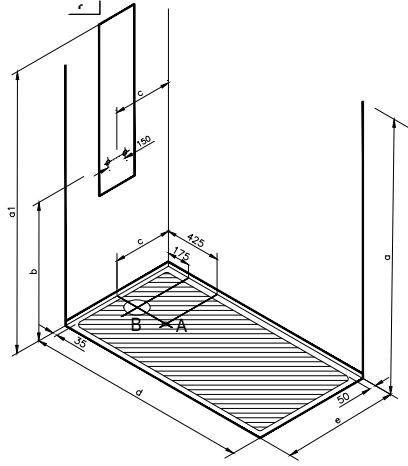
ÜRÜN YERLEŞİMİNE GÖRE KABİN ALTERNATİFLERİ



- Flat ayaklı panelli için Flat Duş Teknesine ek olarak ayak ve panel siparişi girilmelidir.
- Üründe sağ, sol ayrımı yoktur, sipariş edilen kodlar isteğe göre sağa yada sola monte edilebilir.
- # Panel fiyata dahil değildir. Panel siparişinizi ayrıca geçmeyi unutmayınız.
- Panelli siparişlerde ayaklı ürün kodunun verilmesine dikkat edilmelidir.
- Flat panel ve ayak uygulamasında duş tekneleri yüksekliği 19 cm'e çıkmaktadır.
- Sıfır Zemin Duş Tekneleri karo zemin uygulamasından önce yapılmalıdır.
- Dik sifonlu siparişlerde CRM'ye not düşülmelidir.

• Eczacıbaşı Yapı Gereçleri San. ve Tic. A.Ş.'nin ürünler ve teknik detaylarda değişiklik yapma hakkı saklıdır. • VitrA Kompakt Duş Üniteleri 2 yıl garantilidir. • Sayfa 842 ve 1130'da belirtilen Genel Uyarılar'ı dikkatle okumanızı tavsiye ederiz. • Montaj fiyata dahildir. • Montaj altyapı hazırlığı için sayfa 854'e bakınız.

Smooth Kompakt Duş Ünitesi (170x70 cm)



Ebat (mm)	170x70
d	1700
e	700
c	350

- 6 mm temperli cam kabin

	a	a1	b	c**
Sfır Zemin	1900	2150	1050	**
Flat	1935	2185	1085	**
Flat Ayaklı	2090	2340	1240	**
Monoflat	1965	2215	1115	**
Monoblok	2025	2275	1175	**

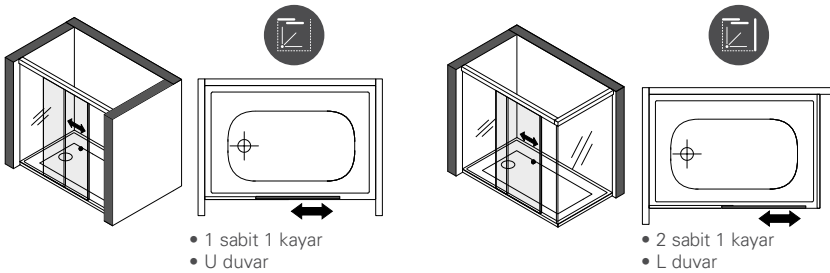
** c ölçüsü duş teknesi genişliğinin yansıdır



Kod	Ölçü (cm)	Kabin	Uygulama	Ürün özellikleri		Fiyat (TL)*
				Kapı	Sifon	
62330021000	170x70	L duvar	Sfır zemin	Sürgülü kapı	✓	9.599
62610021000			Flat (gömme)		✓	8.970
63170021000			Monoblok		✓	8.970
62890021000			Monoflat		✓	9.284
62330011000		U duvar	Sfır zemin		✓	9.599
62610011000			Flat (gömme)		✓	8.970
63170011000			Monoblok		✓	8.970
62890011000			Monoflat		✓	9.284

Panel kodları ve tamamlayıcı malzemeler		Fiyat (TL)*
53280001000	170 cm ön panel	273
55370001000	70 cm yan panel	220
5602992	Duş teknesi dik sifon 90 mm	182

ÜRÜN YERLEŞİMİNE GÖRE KABİN ALTERNATİFLERİ



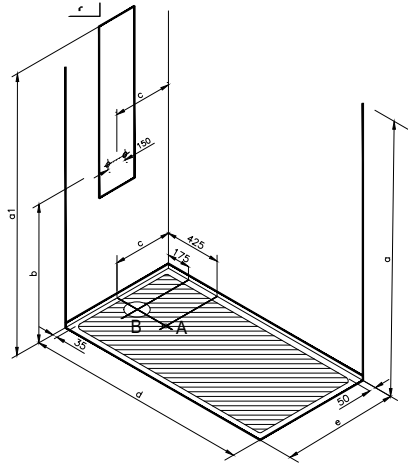
- 1 sabit 1 kayar
- U duvar

- 2 sabit 1 kayar
- L duvar

- Flat ayaklı panelli için Flat Duş Teknesine ek olarak ayak ve panel siparişi girilmelidir.
- Üründe sağ, sol ayrımı yoktur, sipariş edilen kodlar isteğe göre sağa yada sola monte edilebilir.
- # Panel fiyata dahil değildir. Panel siparişinizi ayrıca geçmeyi unutmayınız.
- Panelli siparişlerde ayaklı ürün kodunun verilmesine dikkat edilmelidir.
- Flat panel ve ayak uygulamasında duş tekneleri yüksekliği 19 cm'e çıkmaktadır.
- Sfır Zemin Duş Tekneleri karo zemin uygulamasından önce yapılmalıdır.
- Dik sifonlu siparişlerde CRM'ye not düşülmelidir.

• Eczacıbaşı Yapı Gereçleri San. ve Tic. A.Ş.'nin ürünler ve teknik detaylarda değişiklik yapma hakkı saklıdır. • VitrA Kompakt Duş Üniteleri 2 yıl garantilidir. • Sayfa 842 ve 1130'da belirtilen Genel Uyarılar'ı dikkatle okumanızı tavsiye ederiz. • Montaj fiyata dahildir. • Montaj altyapı hazırlığı için sayfa 854'e bakınız.

Smooth Kompakt Duş Ünitesi (160x70 cm)



Ebat (mm)	160x70
d	1600
e	700
c	350

• 6 mm temperli cam kabin

	a	a1	b	c**
Sıfır Zemin	1900	2150	1050	**
Flat	1935	2185	1085	**
Flat Ayaklı	2090	2340	1240	**
Monoflat	1965	2215	1115	**
Monoblok	2025	2275	1175	**

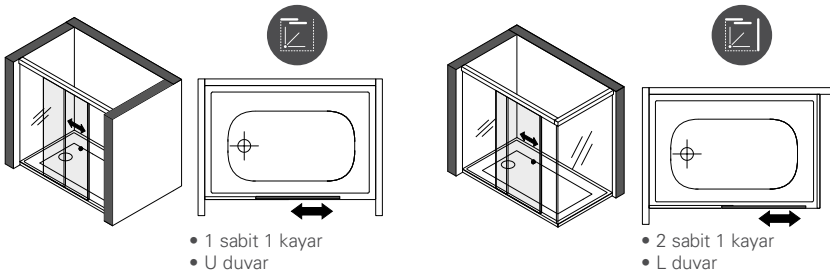
** c ölçüsü duş teknesi genişliğinin yansıdır



Kod	Ölçü (cm)	Kabin	Uygulama	Ürün özellikleri		Fiyat (TL)*
				Kapı	Sifon	
62320021000	160x70	L duvar	Sıfır zemin	Sürgülü kapı	✓	9.382
62600021000			Flat (gömme)		✓	8.767
63160021000			Monoblok		✓	8.767
62880021000			Monoflat		✓	9.074
62320011000		U duvar	Sıfır zemin		✓	9.382
62600011000			Flat (gömme)		✓	8.767
63160011000			Monoblok		✓	8.767
62880011000			Monoflat		✓	9.074

Panel kodları ve tamamlayıcı malzemeler		Fiyat (TL)*
53870001000	160 cm ön panel	260
55370001000	70 cm yan panel	220
5602992	Duş teknesi dik sifon 90 mm	182

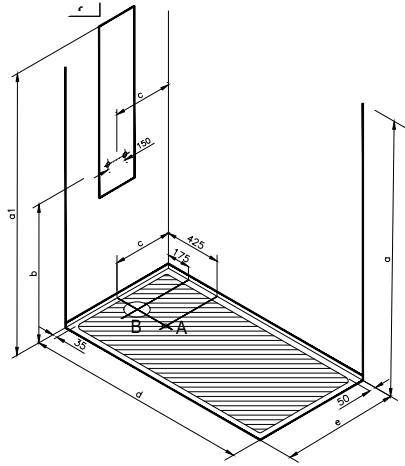
ÜRÜN YERLEŞİMİNE GÖRE KABİN ALTERNATİFLERİ



- Flat ayaklı panelli için Flat Duş Teknesine ek olarak ayak ve panel siparişi girilmelidir.
- Üründe sağ, sol ayrımı yoktur, sipariş edilen kodlar isteğe göre sağa yada sola monte edilebilir.
- **# Panel fiyata dahil değildir. Panel siparişinizi ayrıca geçmeyi unutmayınız.**
- Panelli siparişlerde ayaklı ürün kodunun verilmesine dikkat edilmelidir.
- Flat panel ve ayak uygulamasında duş tekneleri yüksekliği 19 cm'e çıkmaktadır.
- Sıfır Zemin Duş Tekneleri karo zemin uygulamasından önce yapılmalıdır.
- Dik sifonlu siparişlerde CRM'ye not düşülmelidir.

• Eczacıbaşı Yapı Gereçleri San. ve Tic. A.Ş.'nin ürünler ve teknik detaylarda değişiklik yapma hakkı saklıdır. • VitrA Kompakt Duş Üniteleri 2 yıl garantilidir. • Sayfa 842 ve 1130'da belirtilen Genel Uyarılar'ı dikkatle okumanızı tavsiye ederiz. • Montaj fiyata dahildir. • Montaj altyapı hazırlığı için sayfa 854'e bakınız.

Smooth Kompakt Duş Ünitesi (150x70 cm)



Ebat (mm)	150x70
d	1500
e	700
c	350

• 6 mm temperli cam kabin

	a	a1	b	c**
Sıfır Zemin	1900	2150	1050	**
Flat	1935	2185	1085	**
Flat Ayaklı	2090	2340	1240	**
Monoflat	1965	2215	1115	**
Monoblok	2025	2275	1175	**

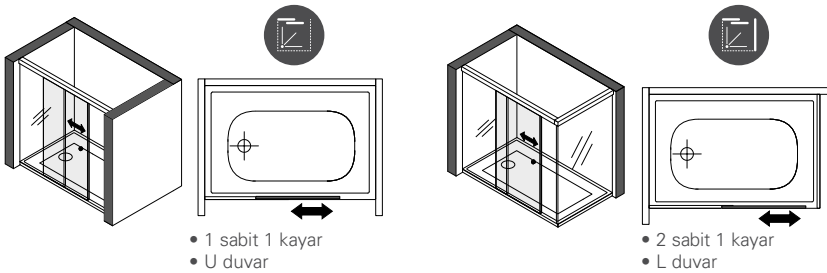
** c ölçüsü duş teknesi genişliğinin yansıdır



Kod	Ölçü (cm)	Kabin	Uygulama	Ürün özellikleri		Fiyat (TL)*
				Kapı	Sifon	
62310021000	150x70	L duvar	Sıfır zemin	Sürgülü kapı	✓	9.164
62590021000			Flat (gömme)		✓	8.564
63150021000			Monoblok		✓	8.564
62870021000			Monoflat		✓	8.864
62310011000		U duvar	Sıfır zemin		✓	9.164
62590011000			Flat (gömme)		✓	8.564
63150011000			Monoblok		✓	8.564
62870011000			Monoflat		✓	8.864

Panel kodları ve tamamlayıcı malzemeler		Fiyat (TL)*
53890001000	150 cm ön panel	248
55370001000	70 cm yan panel	220
5602992	Duş teknesi dik sifon 90 mm	182

ÜRÜN YERLEŞİMİNE GÖRE KABİN ALTERNATİFLERİ



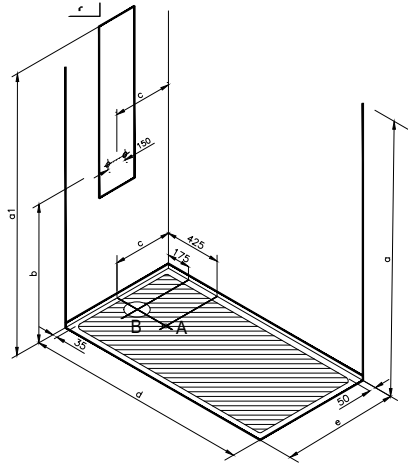
- 1 sabit 1 kayar
- U duvar

- 2 sabit 1 kayar
- L duvar

- Flat ayaklı panelli için Flat Duş Teknesine ek olarak ayak ve panel siparişi girilmelidir.
- Üründe sağ, sol ayrımı yoktur, sipariş edilen kodlar isteğe göre sağa yada sola monte edilebilir.
- # Panel fiyata dahil değildir. Panel siparişinizi ayrıca geçmeyi unutmayınız.
- Panelli siparişlerde ayaklı ürün kodunun verilmesine dikkat edilmelidir.
- Flat panel ve ayak uygulamasında duş tekneleri yüksekliği 19 cm'e çıkmaktadır.
- Sıfır Zemin Duş Tekneleri karo zemin uygulamasından önce yapılmalıdır.
- Dik sifonlu siparişlerde CRM'ye not düşülmelidir.

• Eczacıbaşı Yapı Gereçleri San. ve Tic. A.Ş.'nin ürünler ve teknik detaylarda değişiklik yapma hakkı saklıdır. • VitrA Kompakt Duş Üniteleri 2 yıl garantilidir. • Sayfa 842 ve 1130'da belirtilen Genel Uyarılar'ı dikkatle okumanızı tavsiye ederiz. • Montaj fiyata dahildir. • Montaj altyapı hazırlığı için sayfa 854'e bakınız.

Smooth Kompakt Duş Ünitesi (140x70 cm)



Ebat (mm)	140x70
d	1400
e	700
c	350

- 6 mm temperli cam kabin

	a	a1	b	c**
Sıfır Zemin	1900	2150	1050	**
Flat	1935	2185	1085	**
Flat Ayaklı	2090	2340	1240	**
Monoflat	1965	2215	1115	**
Monoblok	2025	2275	1175	**

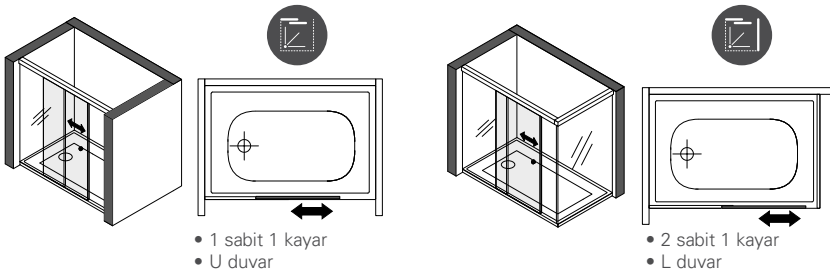
** c ölçüsü duş teknesi genişliğinin yansıdır



Kod	Ölçü (cm)	Kabin	Uygulama	Ürün özellikleri		Fiyat (TL)*
				Kapı	Sifon	
62300021000	140x70	L duvar	Sıfır zemin	Sürgülü kapı	✓	8.947
62580021000			Flat (gömme)		✓	8.362
63140021000			Monoblok		✓	8.362
62860021000			Monoflat		✓	8.654
62300011000		U duvar	Sıfır zemin		✓	8.947
62580011000			Flat (gömme)		✓	8.362
63140011000			Monoblok		✓	8.362
62860011000			Monoflat		✓	8.654

Panel kodları ve tamamlayıcı malzemeler		Fiyat (TL)*
53490001000	140 cm ön panel	236
55370001000	70 cm yan panel	220
5602992	Duş teknesi dik sifon 90 mm	182

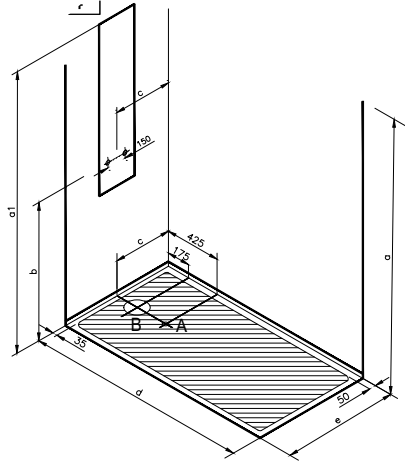
ÜRÜN YERLEŞİMİNE GÖRE KABİN ALTERNATİFLERİ



- Flat ayaklı panelli için Flat Duş Teknesine ek olarak ayak ve panel siparişi girilmelidir.
- Üründe sağ, sol ayrımı yoktur, sipariş edilen kodlar isteğe göre sağa yada sola monte edilebilir.
- # Panel fiyata dahil değildir. Panel siparişinizi ayrıca geçmeyi unutmayınız.
- Panelli siparişlerde ayaklı ürün kodunun verilmesine dikkat edilmelidir.
- Flat panel ve ayak uygulamasında duş tekneleri yüksekliği 19 cm'e çıkmaktadır.
- Sıfır Zemin Duş Tekneleri karo zemin uygulamasından önce yapılmalıdır.
- Dik sifonlu siparişlerde CRM'ye not düşülmelidir.

• Eczacıbaşı Yapı Gereçleri San. ve Tic. A.Ş.'nin ürünler ve teknik detaylarda değişiklik yapma hakkı saklıdır. • VitrA Kompakt Duş Üniteleri 2 yıl garantilidir.
• Sayfa 842 ve 1130'da belirtilen Genel Uyarılar'ı dikkatle okumanızı tavsiye ederiz. • Montaj fiyata dahildir. • Montaj altyapı hazırlığı için sayfa 854'e bakınız.

Smooth Kompakt Duş Ünitesi (130x70 cm)



Ebat (mm)	130x70
d	1300
e	700
c	350

- 6 mm temperli cam kabin

	a	a1	b	c**
Sıfır Zemin	1900	2150	1050	**
Flat	1935	2185	1085	**
Flat Ayaklı	2090	2340	1240	**
Monoflat	1965	2215	1115	**
Monoblok	2025	2275	1175	**

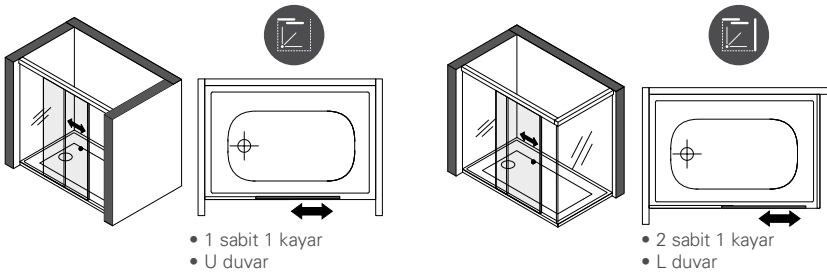
** c ölçüsü duş teknesi genişliğinin yansıdır



Kod	Ölçü (cm)	Kabin	Uygulama	Ürün özellikleri		Fiyat (TL)*
				Kapı	Sifon	
62290021000	130x70	L duvar	Sıfır zemin	Sürgülü kapı	✓	8.730
62570021000			Flat (gömme)		✓	8.159
63130021000			Monoblok		✓	8.159
62850021000			Monoflat		✓	8.444
62290011000		U duvar	Sıfır zemin		✓	8.730
62570011000			Flat (gömme)		✓	8.159
63130011000			Monoblok		✓	8.159
62850011000			Monoflat		✓	8.444

Panel kodları ve tamamlayıcı malzemeler		Fiyat (TL)*
53290001000	130 cm ön panel	225
55370001000	70 cm yan panel	220
5602992	Duş teknesi dik sifon 90 mm	182

ÜRÜN YERLEŞİMİNE GÖRE KABİN ALTERNATİFLERİ



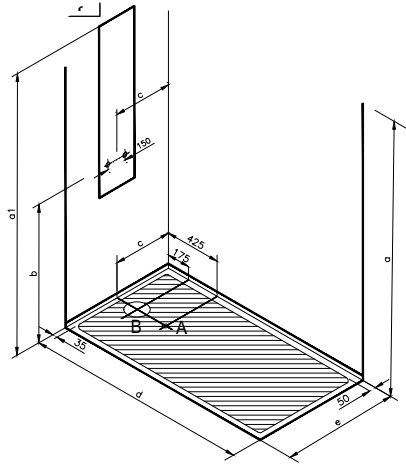
- 1 sabit 1 kayar
- U duvar

- 2 sabit 1 kayar
- L duvar

- Flat ayaklı panelli için Flat Duş Teknesine ek olarak ayak ve panel siparişi girilmelidir.
- Üründe sağ, sol ayrımı yoktur, sipariş edilen kodlar isteğe göre sağa yada sola monte edilebilir.
- # Panel fiyata dahil değildir. Panel siparişinizi ayrıca geçmeyi unutmayınız.
- Panelli siparişlerde ayaklı ürün kodunun verilmesine dikkat edilmelidir.
- Flat panel ve ayak uygulamasında duş tekneleri yüksekliği 19 cm'e çıkmaktadır.
- Sıfır Zemin Duş Tekneleri karo zemin uygulamasından önce yapılmalıdır.
- Dik sifonlu siparişlerde CRM'ye not düşülmelidir.

• Eczacıbaşı Yapı Gereçleri San. ve Tic. A.Ş.'nin ürünler ve teknik detaylarda değişiklik yapma hakkı saklıdır. • VitrA Kompakt Duş Üniteleri 2 yıl garantilidir. • Sayfa 842 ve 1130'da belirtilen Genel Uyarılar'ı dikkatle okumanızı tavsiye ederiz. • Montaj fiyata dahildir. • Montaj altyapı hazırlığı için sayfa 854'e bakınız.

Smooth Kompakt Duş Ünitesi (120x70 cm)



Ebat (mm)	120x70
d	1200
e	700
c	350

- 6 mm temperli cam kabin

	a	a1	b	c**
Sıfır Zemin	1900	2150	1050	**
Flat	1935	2185	1085	**
Flat Ayaklı	2090	2340	1240	**
Monoflat	1965	2215	1115	**
Monoblok	2025	2275	1175	**

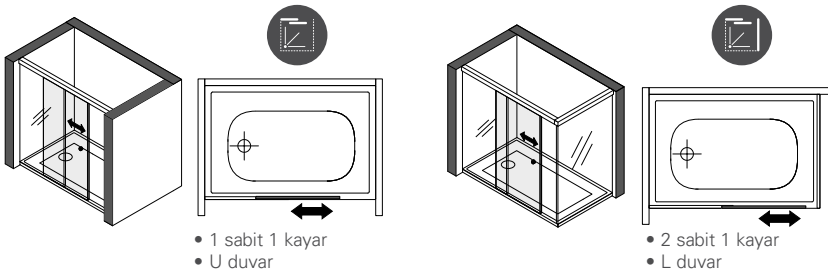
** c ölçüsü duş teknesi genişliğinin yansıdır



Kod	Ölçü (cm)	Kabin	Uygulama	Ürün özellikleri		Fiyat (TL)*
				Kapı	Sifon	
62280021000	120x70	L duvar	Sıfır zemin	Sürgülü kapı	✓	8.514
62560021000			Flat (gömme)		✓	7.956
63120021000			Monoblok		✓	7.956
62840021000			Monoflat		✓	8.236
62280011000		U duvar	Sıfır zemin		✓	8.514
62560011000			Flat (gömme)		✓	7.956
63120011000			Monoblok		✓	7.956
62840011000			Monoflat		✓	8.236

Panel kodları ve tamamlayıcı malzemeler		Fiyat (TL)*
52970001000	120 cm ön panel	214
55370001000	70 cm yan panel	220
5602992	Duş teknesi dik sifon 90 mm	182

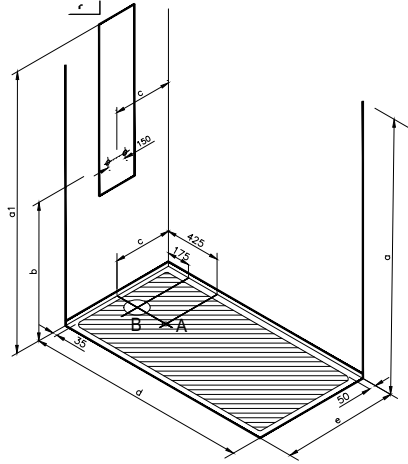
ÜRÜN YERLEŞİMİNE GÖRE KABİN ALTERNATİFLERİ



- Flat ayaklı panelli için Flat Duş Teknesine ek olarak ayak ve panel siparişi girilmelidir.
- Üründe sağ, sol ayrımı yoktur, sipariş edilen kodlar isteğe göre sağa yada sola monte edilebilir.
- # Panel fiyata dahil değildir. Panel siparişinizi ayrıca geçmeyi unutmayınız.
- Panelli siparişlerde ayaklı ürün kodunun verilmesine dikkat edilmelidir.
- Flat panel ve ayak uygulamasında duş tekneleri yüksekliği 19 cm'e çıkmaktadır.
- Sıfır Zemin Duş Tekneleri karo zemin uygulamasından önce yapılmalıdır.
- Dik sifonlu siparişlerde CRM'ye not düşülmelidir.

• Eczacıbaşı Yapı Gereçleri San. ve Tic. A.Ş.'nin ürünler ve teknik detaylarda değişiklik yapma hakkı saklıdır. • VitrA Kompakt Duş Üniteleri 2 yıl garantilidir. • Sayfa 842 ve 1130'da belirtilen Genel Uyarılar'ı dikkatle okumanızı tavsiye ederiz. • Montaj fiyata dahildir. • Montaj altyapı hazırlığı için sayfa 854'e bakınız.

Smooth Kompakt Duş Ünitesi (110x70 cm)



Ebat (mm)	110x70
d	1100
e	700
c	350

- 6 mm temperli cam kabin

	a	a1	b	c**
Sıfır Zemin	1900	2150	1050	**
Flat	1935	2185	1085	**
Flat Ayaklı	2090	2340	1240	**
Monoflat	1965	2215	1115	**
Monoblok	2025	2275	1175	**

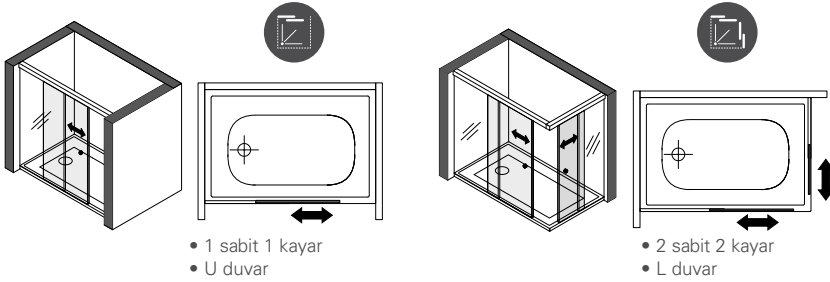
** c ölçüsü duş teknesi genişliğinin yansıdır



Kod	Ölçü (cm)	Kabin	Uygulama	Ürün özellikleri		Fiyat (TL)*
				Kapı	Sifon	
63490022000	110x70	L duvar	Sıfır zemin	Sürgülü kapı	✓	8.297
63610022000			Flat (gömme)		✓	7.753
63850022000			Monoblok		✓	7.753
63730022000			Monoflat		✓	8.587

Panel kodları ve tamamlayıcı malzemeler	Fiyat (TL)*	
52810001000	110 cm ön panel	204
55370001000	70 cm yan panel	220
5602992	Duş teknesi dik sifon 90 mm	182

ÜRÜN YERLEŞİMİNE GÖRE KABİN ALTERNATİFLERİ



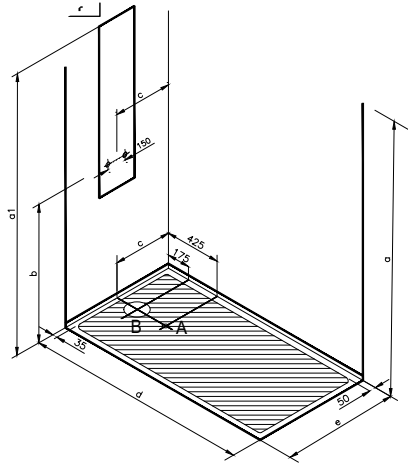
- 1 sabit 1 kayar
- U duvar

- 2 sabit 2 kayar
- L duvar

- Flat ayaklı panelli için Flat Duş Teknesine ek olarak ayak ve panel siparişi girilmelidir.
- Üründe sağ, sol ayrımı yoktur, sipariş edilen kodlar isteğe göre sağa yada sola monte edilebilir.
- # Panel fiyata dahil değildir. Panel siparişinizi ayrıca geçmeyi unutmayınız.
- Panelli siparişlerde ayaklı ürün kodunun verilmesine dikkat edilmelidir.
- Flat panel ve ayak uygulamasında duş tekneleri yüksekliği 19 cm'e çıkmaktadır.
- Sıfır Zemin Duş Tekneleri karo zemin uygulamasından önce yapılmalıdır.
- Dik sifonlu siparişlerde CRM'ye not düşülmelidir.

• Eczacıbaşı Yapı Gereçleri San. ve Tic. A.Ş.'nin ürünler ve teknik detaylarda değişiklik yapma hakkı saklıdır. • VitrA Kompakt Duş Üniteleri 2 yıl garantilidir. • Sayfa 842 ve 1130'da belirtilen Genel Uyarılar'ı dikkatle okumanızı tavsiye ederiz. • Montaj fiyata dahildir. • Montaj altyapı hazırlığı için sayfa 854'e bakınız.

Smooth Kompakt Duş Ünitesi (100x70 cm)



Ebat (mm)	100x70
d	1000
e	700
c	350

• 6 mm temperli cam kabin

	a	a1	b	c**
Sıfır Zemin	1900	2150	1050	**
Flat	1935	2185	1085	**
Flat Ayaklı	2090	2340	1240	**
Monoflat	1965	2215	1115	**
Monoblok	2025	2275	1175	**

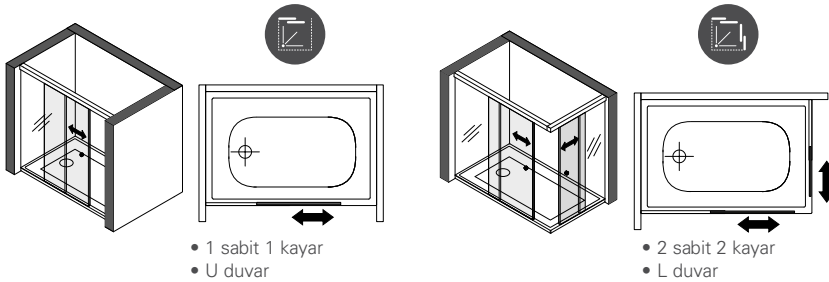
** c ölçüsü duş teknesi genişliğinin yansıdır



Kod	Ölçü (cm)	Kabin	Uygulama	Ürün özellikleri		Fiyat (TL)*
				Kapı	Sifon	
63450022000	100x70	L duvar	Sıfır zemin	Sürgülü kapı	✓	8.080
63570022000			Flat (gömme)		✓	7.550
63810022000			Monoblok		✓	7.550
63690022000			Monoflat		✓	8.363

Panel kodları ve tamamlayıcı malzemeler	Fiyat (TL)*	
53990001000	100 cm ön panel	194
55370001000	70 cm yan panel	220
5602992	Duş teknesi dik sifon 90 mm	182

ÜRÜN YERLEŞİMİNE GÖRE KABİN ALTERNATİFLERİ



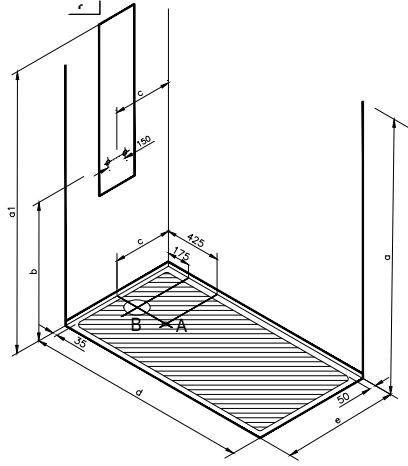
- 1 sabit 1 kayar
- U duvar

- 2 sabit 2 kayar
- L duvar

- Flat ayaklı panelli için Flat Duş Teknesine ek olarak ayak ve panel siparişi girilmelidir.
- Üründe sağ, sol ayrımı yoktur, sipariş edilen kodlar isteğe göre sağa yada sola monte edilebilir.
- # Panel fiyata dahil değildir. Panel siparişinizi ayrıca geçmeyi unutmayınız.
- Panelli siparişlerde ayaklı ürün kodunun verilmesine dikkat edilmelidir.
- Flat panel ve ayak uygulamasında duş tekneleri yüksekliği 19 cm'e çıkmaktadır.
- Sıfır Zemin Duş Tekneleri karo zemin uygulamasından önce yapılmalıdır.
- Dik sifonlu siparişlerde CRM'ye not düşülmelidir.

• Eczacıbaşı Yapı Gereçleri San. ve Tic. A.Ş.'nin ürünler ve teknik detaylarda değişiklik yapma hakkı saklıdır. • VitrA Kompakt Duş Üniteleri 2 yıl garantilidir. • Sayfa 842 ve 1130'da belirtilen Genel Uyarılar'ı dikkatle okumanızı tavsiye ederiz. • Montaj fiyata dahildir. • Montaj altyapı hazırlığı için sayfa 854'e bakınız.

Smooth Kompakt Duş Ünitesi (90x70 cm)



Ebat (mm)	90x70
d	900
e	700
c	350

• 6 mm temperli cam kabin

	a	a1	b	c**
Sıfır Zemin	1900	2150	1050	**
Flat	1935	2185	1085	**
Flat Ayaklı	2090	2340	1240	**
Monoflat	1965	2215	1115	**
Monoblok	2025	2275	1175	**

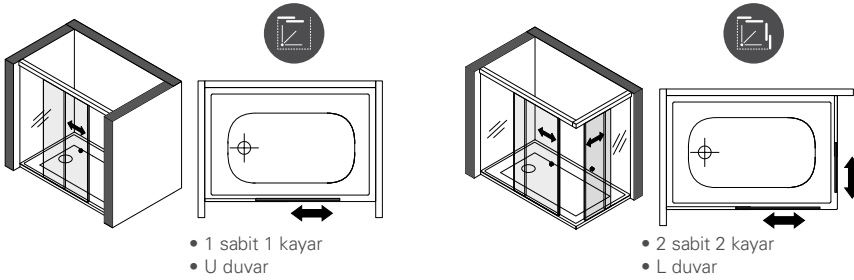
** c ölçüsü duş teknesi genişliğinin yansıdır



Kod	Ölçü (cm)	Kabin	Uygulama	Ürün özellikleri		Fiyat (TL)*
				Kapı	Sifon	
63410022000	90x70	L duvar	Sıfır zemin	Sürgülü kapı	✓	7.862
63530022000			Flat (gömme)		✓	7.348
63770022000			Monoblok		✓	7.348
63650022000			Monoflat		✓	8.137

Panel kodları ve tamamlayıcı malzemeler		Fiyat (TL)*
54400001000	90 cm ön panel	176
55370001000	70 cm yan panel	220
5602992	Duş teknesi dik sifon 90 mm	182

ÜRÜN YERLEŞİMİNE GÖRE KABİN ALTERNATİFLERİ



- 1 sabit 1 kayar
- U duvar

- 2 sabit 2 kayar
- L duvar

- Flat ayaklı panelli için Flat Duş Teknesine ek olarak ayak ve panel siparişi girilmelidir.
- Üründe sağ, sol ayırımı yoktur, sipariş edilen kodlar isteğe göre sağa yada sola monte edilebilir.
- # Panel fiyata dahil değildir. Panel siparişinizi ayrıca geçmeyi unutmayınız.
- Panelli siparişlerde ayaklı ürün kodunun verilmesine dikkat edilmelidir.
- Flat panel ve ayak uygulamasında duş tekneleri yüksekliği 19 cm'e çıkmaktadır.
- Sıfır Zemin Duş Tekneleri karo zemin uygulamasından önce yapılmalıdır.
- Dik sifonlu siparişlerde CRM'ye not düşülmelidir.

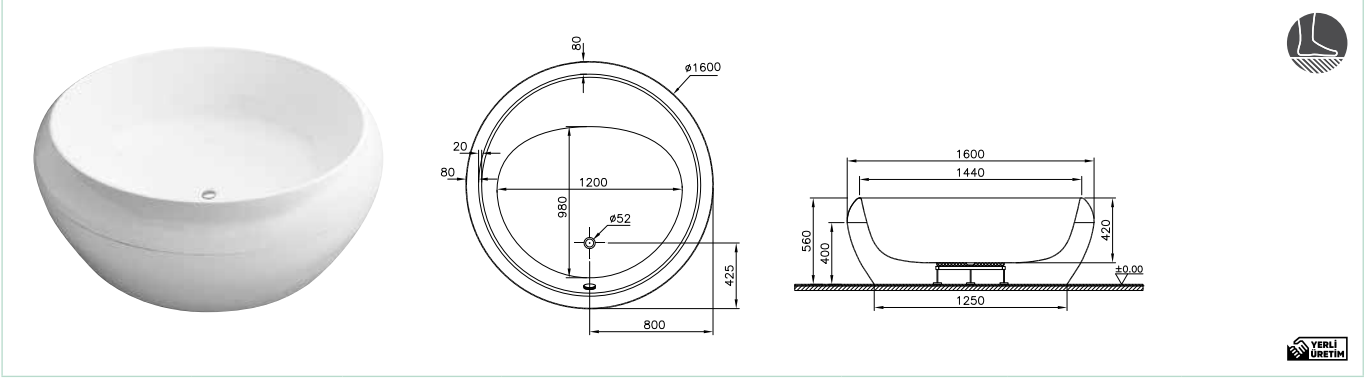
• Eczacıbaşı Yapı Gereçleri San. ve Tic. A.Ş.'nin ürünler ve teknik detaylarda değişiklik yapma hakkı saklıdır. • VitrA Kompakt Duş Üniteleri 2 yıl garantilidir.
• Sayfa 842 ve 1130'da belirtilen Genel Uyarılar'ı dikkatle okumanızı tavsiye ederiz. • Montaj fiyata dahildir. • Montaj altyapı hazırlığı için sayfa 854'e bakınız.

Küvetler

• İstanbul Daire	932
• İstanbul Silindir	933
• İstanbul Oval	934
• Water Jewels	935
• Dream	935
• 4 Life Silence	936
• 4 Life Cocoon	937
• 4 Life Liquid Space	938-939
• 4 Life Pure	940-941
• Harmony	942
• T4 Pool	943-944
• Helice	945
• Espace	946
• T4	947-951
• Optiset	952-954
• Combo	955
• Matrix	956-958
• Neon	959-980
• Optimum Neo	981-991

Istanbul by Lovegrove.

Daire (Ø 160 cm)



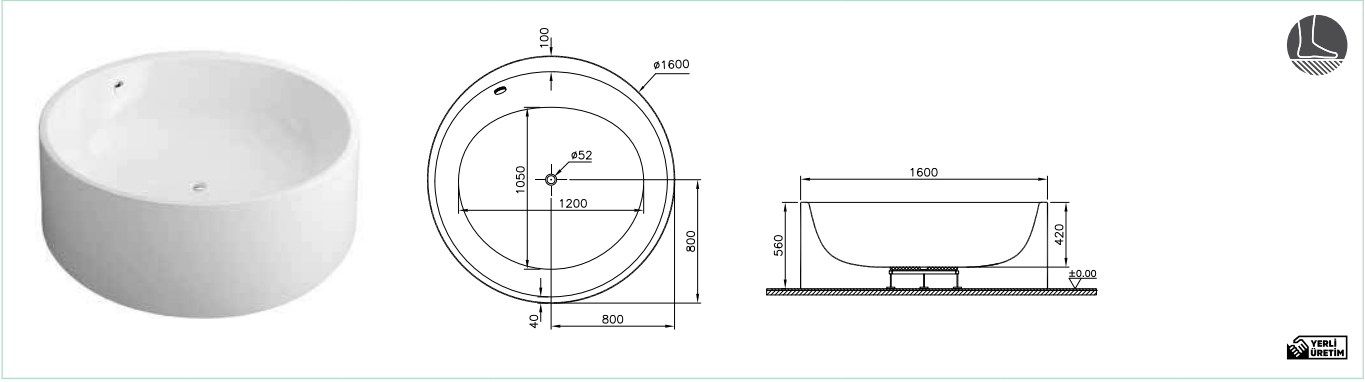
Kod	Ölçü (cm)	Ürün	Ürün özellikleri			Fiyat (TL)*
			Ayak	Sifon	Panel	
52980007000	Ø160	Düz küvet	✓	Kumandalı sifon	Ürün kendinden panellidir.	23.400
			Hidromasaj sistemi	Lamba		
52980015000	Ø160	Masajlı küvet	Duo Soft (6 hava, 8 su jeti)	-		50.111
52980017000			Duo Soft (6 hava, 8 su jeti)	Çift lambalı		53.449
52980014000			Aqua Maxi (20 mikro su jeti)	-		41.765
52980016000			Aqua Maxi (20 mikro su jeti)	Tek lambalı		43.434
52980095000			Air Relax (24 hava jeti)	24 adet LED		40.096
52980009000			Aqua Soft (8 su jeti)	-		31.750

- Altın hidromasaj jet seçenekleri için 1117 nolu sayfaya bakılarak ürün koduna ek olarak siparişe girilmelidir.
- VitrA küvetlerinize birlikte 59950143000 kodlu VitrA Kaydırmaz'ı kullanabilirsiniz.
- İstanbul Daire Küvet'te panel, ürünün kodunun ve fiyatının içindedir.
- Armatür detayları için 1146 sayfadaki "İstanbul serisi-Armatür Uyum Tablosu"na bakınız.
- Hidromasajlı küvetlerde ayak ve sifon fiyata dahildir.

- Eczacıbaşı Yapı Gereçleri San. ve Tic. A.Ş.'nin ürünler ve teknik detaylarda değişiklik yapma hakkı saklıdır.
- VitrA Küvetler 2 yıl garantilidir.
- Hidromasajlı küvetlerde montaj fiyata dahildir.
- Akriik küvet ve duş teknelerinde kullanılan akriik malzemesi 10 yıl garanti kapsamındadır. Ayaklar ve sifonlar için garanti süresi 2 yıldır.
- VitrA-Artema Yetkili Servisleri tarafından sadece perakende satışlarında bedelsiz montaj hizmeti verilmektedir. Bedelsiz montaj hizmeti geçerlilik süresi, fatura tarihinden itibaren 6 aydır.
- Sayfa 842 ve 1130'da belirtilen Genel Uyarılar'ı dikkatle okumanızı tavsiye ederiz.

Istanbul by Lovegrove.

Silindir (Ø 160 cm)



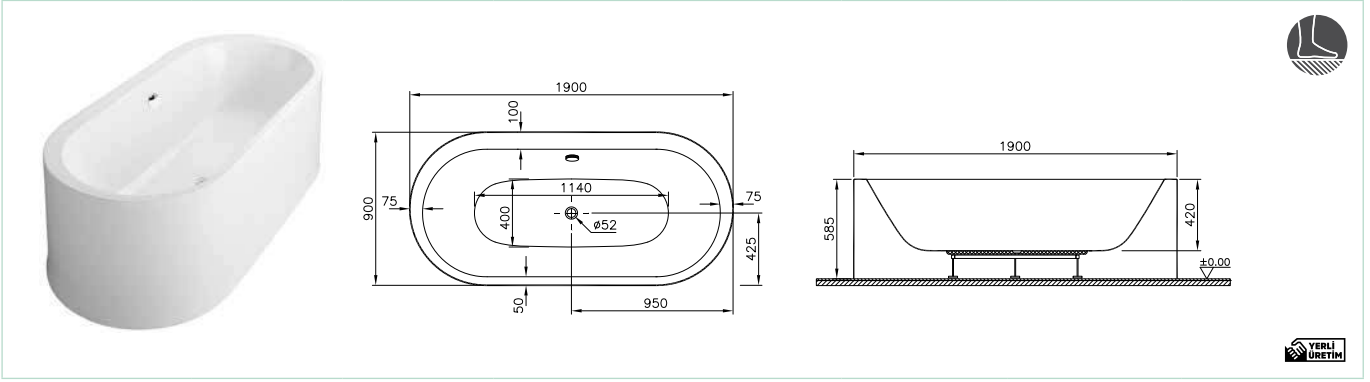
Kod	Ölçü (cm)	Ürün	Ürün özellikleri			Fiyat (TL)*
			Ayak	Sifon	Panel	
52990007000	Ø160	Düz küvet	✓	Kumandalı sifon	Ürün kendinden panellidir	14.670
			Hidromasaj sistemi	Lamba		
52990018000	Ø160	Masajlı küvet	Duo Maxi (6 hava, 20 mikro su jeti)	-		61.409
52990019000			Duo Maxi (6 hava, 20 mikro su jeti)	Çift lambalı		64.746
52990015000			Duo Soft (6 hava, 8 su jeti)	-		41.377
52990017000			Duo Soft (6 hava, 8 su jeti)	Çift lambalı		44.716
52990014000			Aqua Maxi (20 mikro su jeti)	-		33.031
52990016000			Aqua Maxi (20 mikro su jeti)	Tek lambalı		34.700
52990095000			Air Relax (24 hava jeti)	24 adet LED		31.362
52990009000			Aqua Soft (8 su jeti)	-		23.016

- Altın hidromasaj jet seçenekleri için 1117 nolu sayfaya bakılarak ürün koduna ek olarak siparişe girilmelidir.
- VitrA küvetlerinizle birlikte 59950143000 kodlu VitrA Kaydırmaz'ı kullanabilirsiniz.
- Armatür detayları için 1146 sayfadaki "Istanbul serisi-Armatür Uyum Tablosu"na bakınız.
- Hidromasajlı küvetlerde ayak ve sifon fiyata dahildir.

- Eczacıbaşı Yapı Gereçleri San. ve Tic. A.Ş.'nin ürünler ve teknik detaylarda değişiklik yapma hakkı saklıdır. • VitrA Küvetler 2 yıl garantilidir.
- Hidromasajlı küvetlerde montaj fiyata dahildir. • Akriik küvet ve duş teknelerinde kullanılan akriik malzemesi 10 yıl garanti kapsamındadır. Ayaklar ve sifonlar için garanti süresi 2 yıldır.
- VitrA-Artema Yetkili Servisleri tarafından sadece perakende satışlarında bedelsiz montaj hizmeti verilmektedir. Bedelsiz montaj hizmeti geçerlilik süresi, fatura tarihinden itibaren 6 aydır.
- Sayfa 842 ve 1130'da belirtilen Genel Uyarılar'ı dikkatle okumanızı tavsiye ederiz.

Istanbul by Lovegrove.

Oval (Ø 190x90 cm)

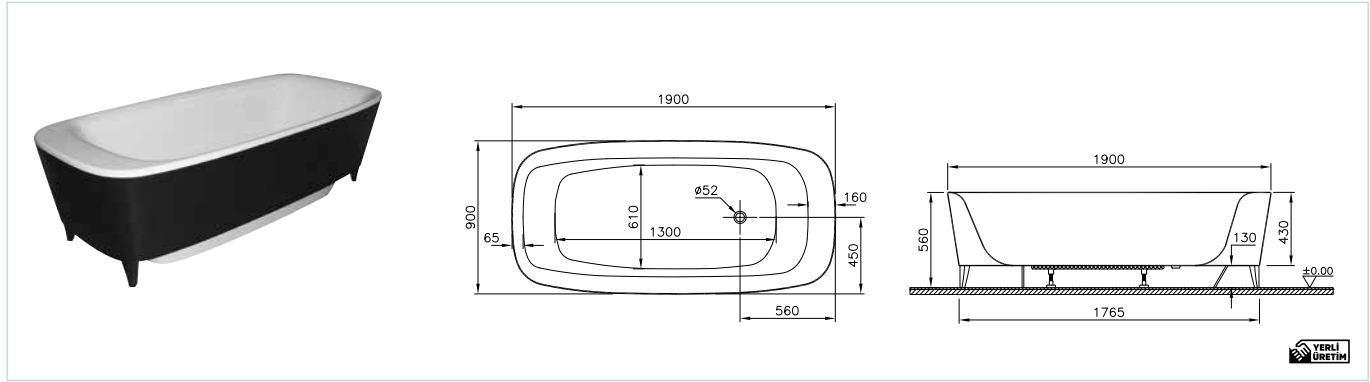


Kod	Ölçü (cm)	Ürün	Ürün özellikleri			Fiyat (TL)*
			Ayak	Sifon	Panel	
53000007000	190x90	Düz küvet	✓	Kumandalı sifon	Ürün kendinden panellidir	12.814
			Hidromasaj sistemi	Lamba		
53000018000	190x90	Masajlı küvet	Duo Maxi (10 hava, 18 mikro su jeti)	-		59.551
53000019000			Duo Maxi (10 hava, 18 mikro su jeti)	Çift lambalı		62.890
53000015000			Duo Soft (10 hava, 8 su jeti)	-		39.521
53000017000			Duo Soft (10 hava, 8 su jeti)	Çift lambalı		42.859
53000014000			Aqua Maxi (18 mikro su jeti)	-		31.175
53000016000			Aqua Maxi (18 mikro su jeti)	Tek lambalı		32.844
53000095000			Air Relax (24 hava jeti)	24 adet LED		29.506
53000009000			Aqua Soft (6 su jeti)	-		21.160

- Altın hidromasaj jet seçenekleri için 1117 nolu sayfaya bakılarak ürün koduna ek olarak siparişe girilmelidir.
- VitrA küvetlerinizle birlikte 59950143000 kodlu VitrA Kaydırmaz'ı kullanabilirsiniz.
- Armatür detayları için 1146 sayfadaki "Istanbul serisi-Armatür Uyum Tablosu"na bakınız.
- Hidromasajlı küvetlerde ayak ve sifon fiyata dahildir.

- Eczacıbaşı Yapı Gereçleri San. ve Tic. A.Ş.'nin ürünler ve teknik detaylarda değişiklik yapma hakkı saklıdır. • VitrA Küvetler 2 yıl garantilidir.
- Hidromasajlı küvetlerde montaj fiyata dahildir. • Akriik küvet ve duş teknelerinde kullanılan akriik malzemesi 10 yıl garanti kapsamındadır. Ayaklar ve sifonlar için garanti süresi 2 yıldır.
- VitrA-Artema Yetkili Servisleri tarafından sadece perakende satışlarında bedelsiz montaj hizmeti verilmektedir. Bedelsiz montaj hizmeti geçerlilik süresi, fatura tarihinden itibaren 6 aydır.
- Sayfa 842 ve 1130'da belirtilen Genel Uyarılar'ı dikkatle okumanızı tavsiye ederiz.

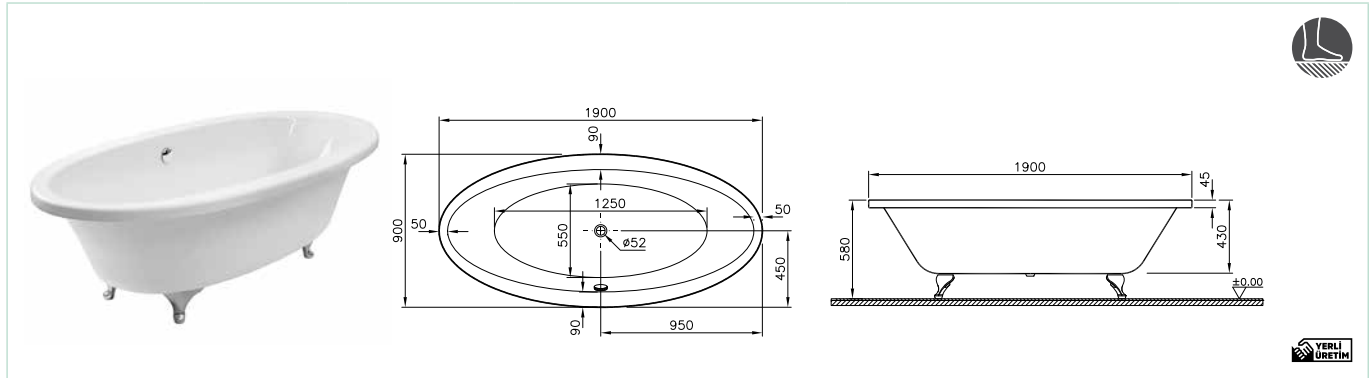
Water Jewels (190x90 cm)



Kod	Ölçü (cm)	Ürün	Ürün özellikleri			Fiyat (TL)*
			Sifon	Ayak	Malzeme	
53500096000	190x90	Düz küvet	Altın	Siyah ahşap	Siyah ahşap	19.000
53500097000	190x90	Düz küvet	Krom	Siyah ahşap	Siyah ahşap	21.500

- Hidromasaj uygulaması yoktur.
- VitrA küvetlerinize birlikte 59950143000 kodlu VitrA Kaydırmaz'ı kullanabilirsiniz.
- Küvet üstü batarya kullanımına uygun değildir.

Dream (190x90 cm)

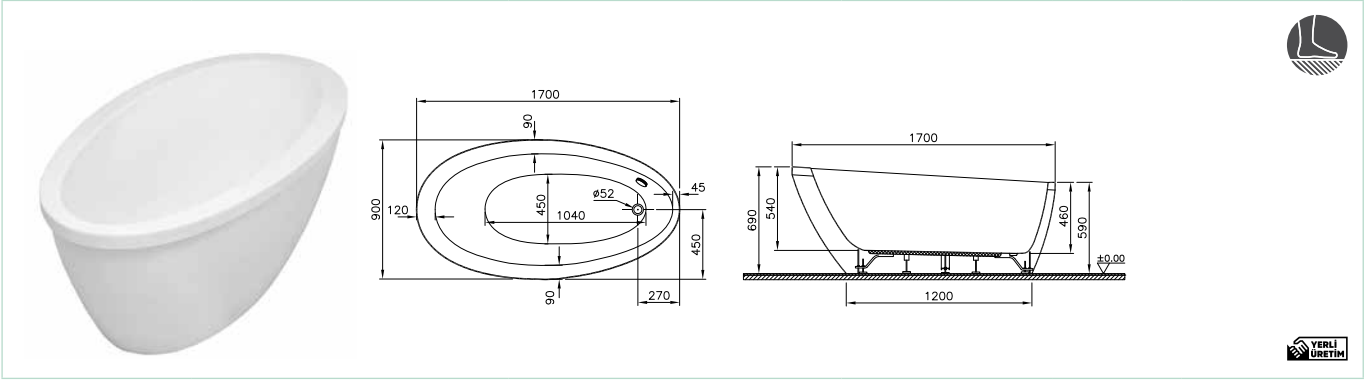


Kod	Ölçü (cm)	Ürün	Ürün özellikleri		Fiyat (TL)*
			Sifon	Ayak	
51970050000	190x90	Düz küvet	Altın	Altın	14.302
51970051000			Krom	Krom	12.829

- Hidromasaj uygulaması yoktur.
- VitrA küvetlerinize birlikte 59950143000 kodlu VitrA Kaydırmaz'ı kullanabilirsiniz.
- Küvet üstü batarya kullanımına uygun değildir.

- Eczacıbaşı Yapı Gereçleri San. ve Tic. A.Ş.'nin ürünler ve teknik detaylarda değişiklik yapma hakkı saklıdır.
- VitrA Küvetler 2 yıl garantilidir.
- Akriik küvet ve duş teknelerinde kullanılan akriik malzemesi 10 yıl garanti kapsamındadır. Ayaklar ve sifonlar için garanti süresi 2 yıldır.
- VitrA-Artema Yetkili Servisleri tarafından sadece perakende satışlarında bedelsiz montaj hizmeti verilmektedir. Bedelsiz montaj hizmeti geçerlilik süresi, fatura tarihinden itibaren 6 aydır.
- Sayfa 842 ve 1130'da belirtilen Genel Uyarılar'ı dikkatle okumanızı tavsiye ederiz.

4 Life-Silence (170x90 cm)

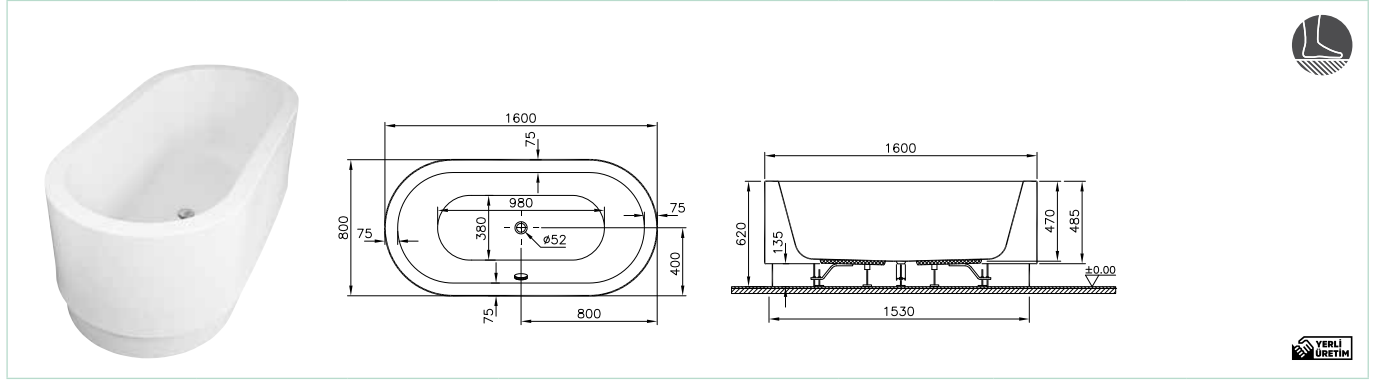


Kod	Ölçü (cm)	Ürün	Ürün özellikleri			Fiyat (TL)*
			Ayak	Sifon	Panel	
54300007000	170x90	Düz küvet	✓	Kumandalı sifon	✓	9.593
			Hidromasaj sistemi	Lamba		
54300095000	170x90	Masajlı küvet	Air Relax (24 hava jeti)	24 adet LED		23.503

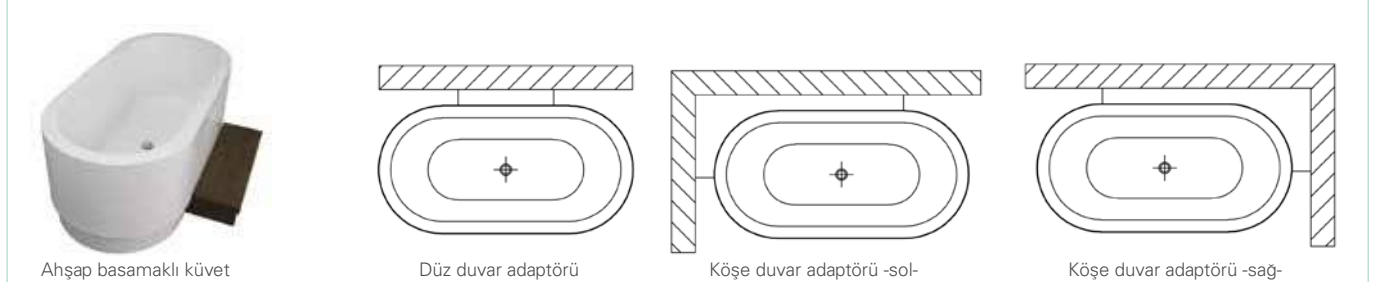
- Küvet üstü armatür seçimi için 1150-1151 sayfalardaki "Küvet Üstü Armatür Kullanım Tablosu"na bakınız.
- Altın hidromasaj jet seçenekleri için 1117 nolu sayfaya bakılarak ürün koduna ek olarak siparişe girilmelidir.
- VitrA küvetlerinle birlikte 59950143000 kodlu VitrA Kaydırmaz'ı kullanabilirsiniz.
- Küvet üstü batarya kullanıldığında küvet eğiminden dolayı bataryalar eğik durmaktadır.
- Hidromasajlı küvetlerde ayak ve sifon fiyata dahildir.

- Eczacıbaşı Yapı Gereçleri San. ve Tic. A.Ş.'nin ürünler ve teknik detaylarda değişiklik yapma hakkı saklıdır. • VitrA Küvetler 2 yıl garantilidir.
- Hidromasajlı küvetlerde montaj fiyata dahildir. • Akriik küvet ve duş teknelerinde kullanılan akriik malzemesi 10 yıl garanti kapsamındadır. Ayaklar ve sifonlar için garanti süresi 2 yıldır.
- VitrA-Artema Yetkili Servisleri tarafından sadece perakende satışlarında bedelsiz montaj hizmeti verilmektedir. Bedelsiz montaj hizmeti geçerlilik süresi, fatura tarihinden itibaren 6 aydır.
- Sayfa 842 ve 1130'da belirtilen Genel Uyarılar'ı dikkatle okumanızı tavsiye ederiz.

4 Life-Cocoon (160x80 cm)



Kod	Ölçü (cm)	Ürün	Ürün özellikleri			Fiyat (TL)*
			Ayak	Sifon	Panel	
54310007000	160x80	Düz küvet	✓	Kumandalı sifon	Ürün kendinden panellidir	7.150
			Hidromasaj sistemi	Lamba		
54310015000	160x80	Masajlı küvet	Duo Soft (10 hava, 6 su jeti)"	-		29.406
54310017000			Duo Soft (10 hava, 6 su jeti)	Çift lambalı		32.188
54310014000			Aqua Maxi (18 mikro su jeti)	-		22.451
54310016000			Aqua Maxi (18 mikro su jeti)	Tek lambalı		23.842
54310095000			Air Relax (24 hava jeti)	24 adet LED		21.060
54310009000			Aqua Soft (6 su jeti)	-		14.105
54310011000			Aqua Soft Easy-Krom Jetli (6 su jeti)	-		12.018
5603873				Ahşap basamak		
54260003000		Düz duvar adaptörü			1.178	
54260001000		Köşe duvar adaptörü-sağ			1.793	
54260002000		Köşe duvar adaptörü-sol			1.793	



Ahşap basamaklı küvet

Düz duvar adaptörü

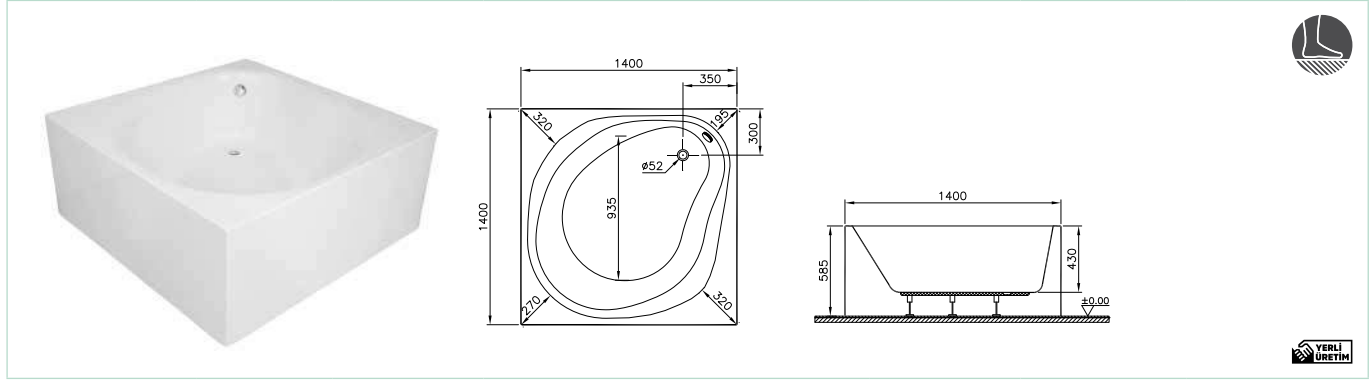
Köşe duvar adaptörü -sol-

Köşe duvar adaptörü -sağ-

- Altın hidromasaj jet seçenekleri için 1117 nolu sayfaya bakılarak ürün koduna ek olarak siparişe girilmelidir.
- VitrA küvetlerinle birlikte 59950143000 kodlu VitrA Kaydırmaz'ı kullanabilirsiniz.
- Duvar adaptörü kullanıldığında, küvet üstü armatür kullanılabilir.
- Serbest küvette yerden küvet bataryası kullanılabilir.
- Juno yerden küvet bataryası kullanılmak istendiğinde, uzun tip olan A42398 veya A4239823 sipariş edilmelidir.
- Hidromasajlı küvetlerde ayak ve sifon fiyata dahildir.

- Eczacıbaşı Yapı Gereçleri San. ve Tic. A.Ş.'nin ürünler ve teknik detaylarda değişiklik yapma hakkı saklıdır. • VitrA Küvetler 2 yıl garantilidir.
- Hidromasajlı küvetlerde montaj fiyata dahildir. • Akriik küvet ve duş teknelerinde kullanılan akriik malzemesi 10 yıl garanti kapsamındadır. Ayaklar ve sifonlar için garanti süresi 2 yıldır.
- VitrA-Artema Yetkili Servisleri tarafından sadece perakende satışlarında bedelsiz montaj hizmeti verilmektedir. Bedelsiz montaj hizmeti geçerlilik süresi, fatura tarihinden itibaren 6 aydır.
- Sayfa 842 ve 1130'da belirtilen Genel Uyarılar'ı dikkatle okumanızı tavsiye ederiz.

4 Life-Liquid Space (140x140 cm)

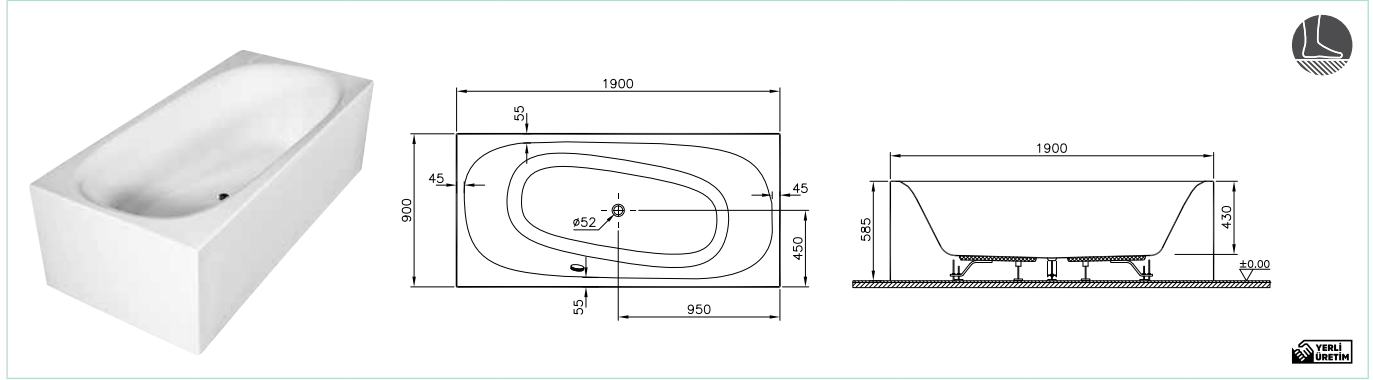


Kod	Ölçü (cm)	Ürün	Ürün özellikleri			Fiyat (TL)*
			Ayak	Sifon	Panel	
54340007000	140x140	Düz küvet	✓	Kumandalı sifon	Ürün kendinden panellidir	5.801
			Hidromasaj sistemi	Lamba		
54340018000	140x140	Masajlı küvet	Duo Maxi (10 hava, 18 mikro su jeti)	-		44.749
54340019000			Duo Maxi (10 hava, 18 mikro su jeti)	Çift lambalı		47.531
54340015000			Duo Soft (10 hava, 6 su jeti)	-		28.057
54340017000			Duo Soft (10 hava, 6 su jeti)	Çift lambalı		30.839
54340014000			Aqua Maxi (18 mikro su jeti)	-		21.102
54340016000			Aqua Maxi (18 mikro su jeti)	Tek lambalı		22.493
54340095000			Air Relax (24 hava jeti)	24 adet LED		19.711
54340009000			Aqua Soft (6 su jeti)	-		12.756
54340011000			Aqua Soft Easy-Krom Jetli (6 su jeti)	-		10.670
59950015000	Manuel küvet bataryası	<ul style="list-style-type: none"> Küvet üstüne monte özel çıkış ucu ile küvet doldurulması yapılmaktadır. Spiral uzunluğu 1.750 mm'dir. Tek fonksiyonlu Matrix el duşu fiyata dahildir. Ilia kumanda kolu 			2.396	

- Altın hidromasaj jet seçenekleri için 1117 nolu sayfaya bakılarak ürün koduna ek olarak siparişe girilmelidir.
- **PANEL FİYATA DAHİL DEĞİLDİR. PANEL SİPARİŞİNİZİ AYRICA GEÇMEYİ UNUTMAYINIZ.**
- VitrA küvetlerinizle birlikte 59950143000 kodlu VitrA Kaydırmaz'ı kullanabilirsiniz.
- Duvardan veya küvet üstü armatür kullanılabilir.
- Hidromasajlı küvetlerde ayak ve sifon fiyata dahildir.

- Eczacıbaşı Yapı Gereçleri San. ve Tic. A.Ş.'nin ürünler ve teknik detaylarda değişiklik yapma hakkı saklıdır. • VitrA Küvetler 2 yıl garantilidir.
- Hidromasajlı küvetlerde montaj fiyata dahildir. • Akrilik küvet ve duş teknelerinde kullanılan akrilik malzemesi 10 yıl garanti kapsamındadır. Ayaklar ve sifonlar için garanti süresi 2 yıldır.
- VitrA-Artema Yetkili Servisleri tarafından sadece perakende satışlarında bedelsiz montaj hizmeti verilmektedir. Bedelsiz montaj hizmeti geçerlilik süresi, fatura tarihinden itibaren 6 aydır.
- Sayfa 842 ve 1130'da belirtilen Genel Uyarılar'ı dikkatle okumanızı tavsiye ederiz.

4 Life-Liquid Space (190x90 cm)

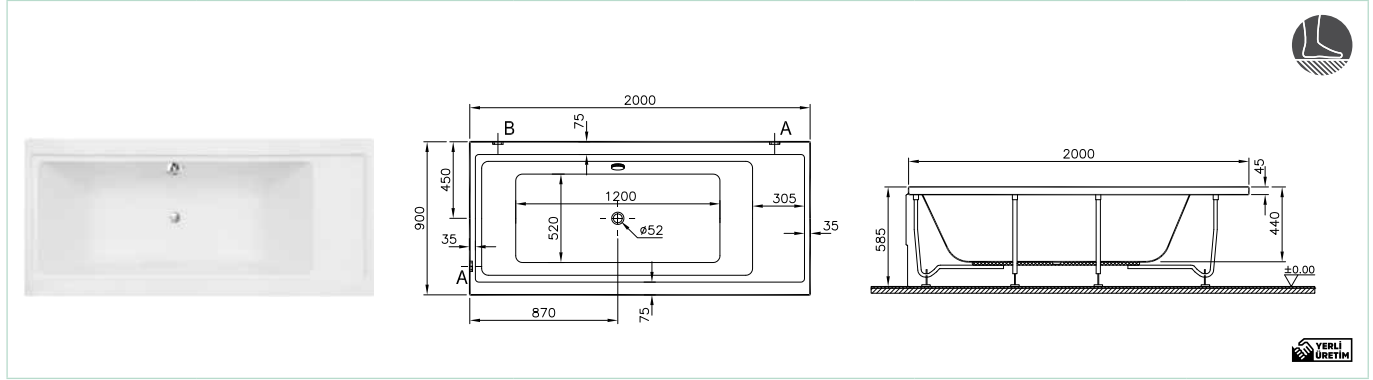


Kod	Ölçü (cm)	Ürün	Ürün özellikleri			Fiyat (TL)*
			Ayak	Sifon	Panel	
54350007000	190x90	Düz küvet	✓	Kumandalı sifon	Ürün kendinden panellidir	8.550
			Hidromasaj sistemi	Lamba		
54350018000	190x90	Masajlı küvet	Duo Maxi (10 hava, 18 mikro su jeti)	-		47.498
54350019000			Duo Maxi (10 hava, 18 mikro su jeti)	Çift lambalı		50.280
54350015000			Duo Soft (10 hava, 6 su jeti)	-		30.806
54350017000			Duo Soft (10 hava, 6 su jeti)	Çift lambalı		33.588
54350014000			Aqua Maxi (18 mikro su jeti)	-		23.851
54350016000			Aqua Maxi (18 mikro su jeti)	Tek lambalı		25.242
54350095000			Air Relax (24 hava jeti)	24 adet LED		22.460
54350009000			Aqua Soft (6 su jeti)	-		15.505

- Küvet üstü armatür seçimi için 1150-1151 sayfalardaki "Küvet Üstü Armatür Kullanım Tablosu"na bakınız.
- **PANEL FİYATA DAHİL DEĞİLDİR. PANEL SİPARİŞİNİZİ AYRICA GEÇMEYİ UNUTMAYINIZ.**
- Altın hidromasaj jet seçenekleri için 1117 nolu sayfaya bakılarak ürün koduna ek olarak siparişe girilmelidir.
- VitrA küvetlerinizle birlikte 59950143000 kodlu VitrA Kaydırmaz'ı kullanabilirsiniz.
- Duvardan veya küvet üstü armatür kullanılabilir.
- Hidromasajlı küvetlerde ayak ve sifon fiyata dahildir.

- Eczacıbaşı Yapı Gereçleri San. ve Tic. A.Ş.'nin ürünler ve teknik detaylarda değişiklik yapma hakkı saklıdır. • VitrA Küvetler 2 yıl garantilidir.
- Hidromasajlı küvetlerde montaj fiyata dahildir. • Akriik küvet ve duş teknelerinde kullanılan akriik malzemesi 10 yıl garanti kapsamındadır. Ayaklar ve sifonlar için garanti süresi 2 yıldır.
- VitrA-Artema Yetkili Servisleri tarafından sadece perakende satışlarında bedelsiz montaj hizmeti verilmektedir. Bedelsiz montaj hizmeti geçerlilik süresi, fatura tarihinden itibaren 6 aydır.
- Sayfa 842 ve 1130'da belirtilen Genel Uyarılar'dı dikkatle okumanızı tavsiye ederiz.

4 Life-Pure (200x90 cm)



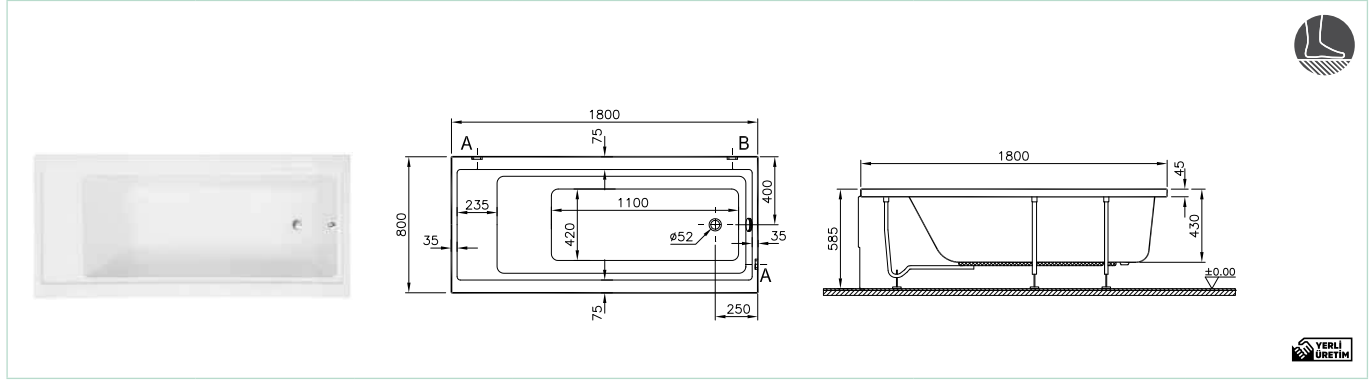
Kod	Ölçü (cm)	Ürün	Ürün özellikleri		Fiyat (TL)*
			Ayak	Sifon	
54330007000	200x90	Düz küvet	✓	Kumandalı sifon	4.785
			Hidromasaj sistemi	Lamba	
54330015000	200x90	Masajlı küvet	Duo Soft (10 hava, 6 su jeti)	-	27.041
54330017000			Duo Soft (10 hava, 6 su jeti)	Çift lambalı	29.823
54330014000			Aqua Maxi (18 mikro su jeti)	-	20.086
54330016000			Aqua Maxi (18 mikro su jeti)	Tek lambalı	21.477
54330095000			Air Relax (24 hava jeti)	24 adet LED	18.695
54330009000			Aqua Soft (6 su jeti)	-	11.740
54330011000			Aqua Soft Easy-Krom Jetli (6 su jeti)	-	9.654
5603875		Rulo ızgara			3.918

Panel kodları		Fiyat (TL)*
54660001000	200 cm akrilik ön panel	1.024
54670001000	90 cm akrilik yan panel	606
M59950130000	200 cm parlak antrasit ahşap ön panel	2.665
M59950132000	90 cm parlak antrasit ahşap yan panel	1.183

- Altın hidromasaj jet seçenekleri için 1117 nolu sayfaya bakılarak ürün koduna ek olarak siparişe girilmelidir.
- **PANEL FİYATA DAHİL DEĞİLDİR. PANEL SİPARİŞİNİZİ AYRICA GEÇMEYİ UNUTMAYINIZ.**
- VitraA küvetlerinizle birlikte 59950143000 kodlu VitraA Kaydırmaz'ı kullanabilirsiniz.
- Duvardan veya küvet üstü armatür kullanılabilir.
- Ahşap rulo ızgara kullanılmayacak ise, küvet üstü armatür sadece uzun kenarda kullanılabilir.
- Hidromasajlı küvetlerde ayak ve sifon fiyata dahildir.

- Eczacıbaşı Yapı Gereçleri San. ve Tic. A.Ş.'nin ürünler ve teknik detaylarda değişiklik yapma hakkı saklıdır.
- VitraA Küvetler 2 yıl garantilidir.
- Hidromasajlı küvetlerde montaj fiyata dahildir.
- Akrilik küvet ve duş teknelerinde kullanılan akrilik malzemesi 10 yıl garanti kapsamındadır. Ayaklar ve sifonlar için garanti süresi 2 yıldır.
- VitraA-Artema Yetkili Servisleri tarafından sadece perakende satışlarında bedelsiz montaj hizmeti verilmektedir. Bedelsiz montaj hizmeti geçerlilik süresi, fatura tarihinden itibaren 6 aydır.
- Sayfa 842 ve 1130'da belirtilen Genel Uyarılar'ı dikkatle okumanızı tavsiye ederiz.

4 Life-Pure (180x80 cm)



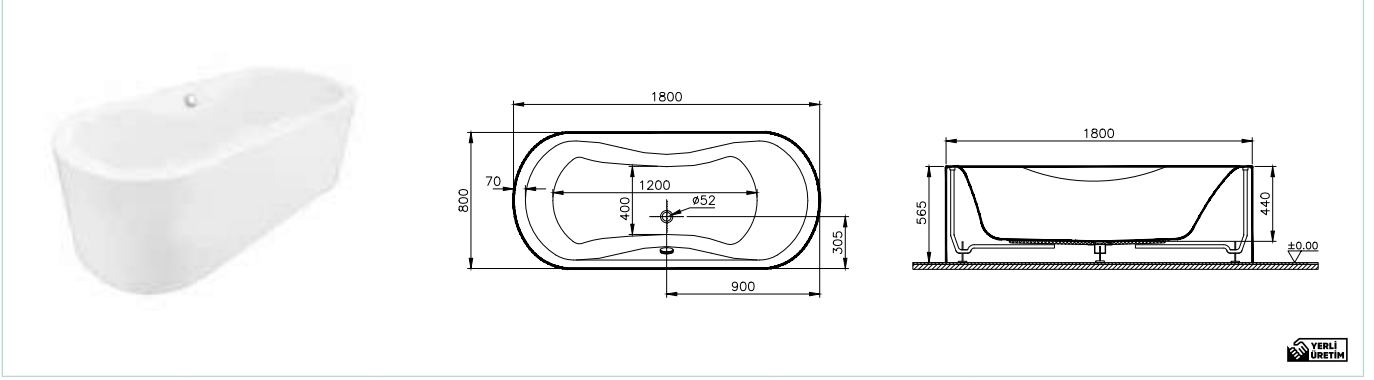
Kod	Ölçü (cm)	Ürün	Ürün özellikleri		Fiyat (TL)*
			Ayak	Sifon	
54320007000	180x80	Düz küvet	✓	Kumandalı sifon	4.304
			Hidromasaj sistemi	Lamba	
54320015000	180x80	Masajlı küvet	Duo Soft (10 hava, 6 su jeti)	-	26.560
54320017000			Duo Soft (10 hava, 6 su jeti)	Çift lambalı	29.342
54320014000			Aqua Maxi (18 mikro su jeti)	-	19.605
54320016000			Aqua Maxi (18 mikro su jeti)	Tek lambalı	20.996
54320095000			Air Relax (24 hava jeti)	24 adet LED	18.214
54320009000			Aqua Soft (6 su jeti)	-	11.259
54320011000			Aqua Soft Easy-Krom Jetli (6 su jeti)	-	9.173
5603874		Rulo ızgara			3.533

Panel kodları		Fiyat (TL)*
54540001000	180 cm akrilik ön panel	958
54620001000	80 cm akrilik yan panel	556
M59950129000	180 cm parlak antrasit ahşap ön panel	2.665
M59950131000	80 cm parlak antrasit ahşap yan panel	1.183

- Altın hidromasaj jet seçenekleri için 1117 nolu sayfaya bakılarak ürün koduna ek olarak siparişe girilmelidir.
- **PANEL FİYATA DAHİL DEĞİLDİR. PANEL SİPARİŞİNİZİ AYRICA GEÇMEYİ UNUTMAYINIZ.**
- VitraA küvetlerinize birlikte 59950143000 kodlu VitraA Kaydırmaz'ı kullanabilirsiniz.
- Duvardan veya küvet üstü armatür kullanılabilir.
- Ahşap rulo ızgara kullanılmıyacak ise, küvet üstü armatür sadece uzun kenarda kullanılabilir.
- Hidromasajlı küvetlerde ayak ve sifon fiyata dahildir.

- Eczacıbaşı Yapı Gereçleri San. ve Tic. A.Ş.'nin ürünler ve teknik detaylarda değişiklik yapma hakkı saklıdır.
- VitraA Küvetler 2 yıl garantilidir.
- Hidromasajlı küvetlerde montaj fiyata dahildir.
- Akrilik küvet ve duş teknelerinde kullanılan akrilik malzemesi 10 yıl garanti kapsamındadır. Ayaklar ve sifonlar için garanti süresi 2 yıldır.
- VitraA-Artema Yetkili Servisleri tarafından sadece perakende satışlarında bedelsiz montaj hizmeti verilmektedir. Bedelsiz montaj hizmeti geçerlilik süresi, fatura tarihinden itibaren 6 aydır.
- Sayfa 842 ve 1130'da belirtilen Genel Uyarılar'ı dikkatle okumanızı tavsiye ederiz.

Harmony (180x80 cm)



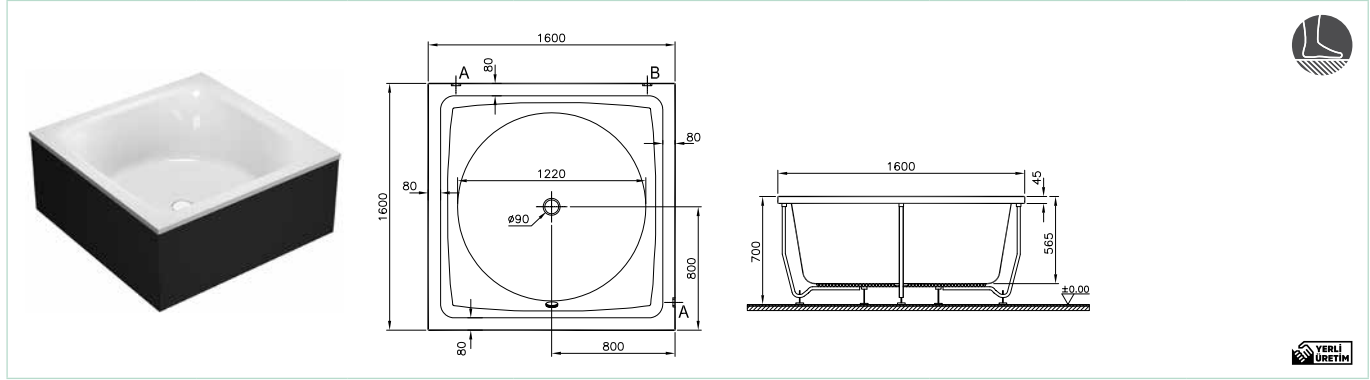
Kod	Ölçü (cm)	Ürün	Ürün özellikleri			Fiyat (TL)*
			Ayak	Sifon	Panel	
60390007000	180x80	Düz küvet	✓	Kumandalı	-	10.271
			Hidromasaj sistemi		Lamba	
60390017000	180x80	Masajlı küvet	Duo Soft (13 hava, 8 su jeti)		Çift lambalı	40.316
60390015000			Duo Soft (13 hava, 8 su jeti)		-	36.978
60390016000			Aqua Maxi (20 mikro su jeti)		Tek lambalı	30.301
60390014000			Aqua Maxi (20 mikro su jeti)		-	28.632
60390095000			Air Relax (24 hava jeti)		-	26.963
60390011000			Aqua Soft Easy-Krom Jetli (8 su jeti)		-	16.112
60390009000			Aqua Soft (8 su jeti)		-	18.617

• 1 Nisan 2019 tarihi itibarıyla satış hattından kaldırılacaktır.

- Vitra küvetlerinize birlikte 59950143000 kodlu Vitra Kaydırmaz'ı kullanabilirsiniz.
- Küvet üstü batarya kullanımına uygundur.
- Hidromasajlı küvetlerde ayak ve sifon fiyata dahildir.

- Eczacıbaşı Yapı Gereçleri San. ve Tic. A.Ş.'nin ürünler ve teknik detaylarda değişiklik yapma hakkı saklıdır.
- Vitra Küvetler 2 yıl garantilidir.
- Hidromasajlı küvetlerde montaj fiyata dahildir.
- Akriik küvet ve duş teknelerinde kullanılan akriik malzemesi 10 yıl garanti kapsamındadır. Ayaklar ve sifonlar için garanti süresi 2 yıldır.
- Vitra-Artema Yetkili Servisleri tarafından sadece perakende satışlarında bedelsiz montaj hizmeti verilmektedir. Bedelsiz montaj hizmeti geçerlilik süresi, fatura tarihinden itibaren 6 aydır.
- Sayfa 842 ve 1130'da belirtilen Genel Uyarılar'ı dikkatle okumanızı tavsiye ederiz.

T4 Pool (160x160 cm)



Kod	Ölçü (cm)	Ürün	Ürün özellikleri		Fiyat (TL)*
			Ayak	Sifon	
55960007000	160x160	Düz küvet	✓	Kumandalı, büyük kapaklı	10.037
			Hidromasaj sistemi	Lamba	
55960018000	160x160	Masajlı küvet	Duo Maxi (12 hava, 20 mikro su jeti)	-	56.774
55960019000			Duo Maxi (12 hava, 20 mikro su jeti)	Çift lambalı	60.113
55960015000			Duo Soft (12 hava, 8 su jeti)	-	36.744
55960017000			Duo Soft (12 hava, 8 su jeti)	Çift lambalı	40.082
55960014000			Aqua Maxi (20 mikro su jeti)	-	28.398
55960016000			Aqua Maxi (20 mikro su jeti)	Tek lambalı	30.067
55960095000			Air Relax (24 hava jeti)	24 adet LED	26.729
55960009000			Aqua Soft (8 su jeti)	-	18.383



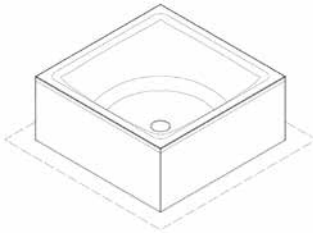
Saklama alanlı basamaklı Pool küvet

- Altın hidromasaj jet seçenekleri için 1117 nolu sayfaya bakılarak ürün koduna ek olarak siparişe girilmelidir.
- VitrA küvetlerinize birlikte 59950143000 kodlu VitrA Kaydırmaz'ı kullanabilirsiniz.
- Ürünün teknik özellikleri nedeniyle kesinlikle 5604857 kodlu kumandalı sifon ile kullanılması gerekmektedir. Farklı bir sifon alternatifi yoktur.
- Panel seçenekleri için sayfa 944'ye bakınız.
- **PANEL FİYATA DAHİL DEĞİLDİR. PANEL SİPARİŞİNİZİ AYRICA GEÇMEYİ UNUTMAYINIZ.**
- Panelli küvet siparişi girerken SAP'de panel siparişinizi küvete bağlamayı unutmayınız.
- Duvardan veya küvet üstü armatür kullanılabilir.
- Hidromasajlı küvetlerde ayak ve sifon fiyata dahildir.

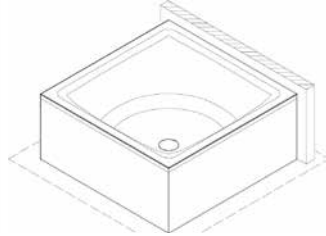
- Eczacıbaşı Yapı Gereçleri San. ve Tic. A.Ş.'nin ürünler ve teknik detaylarda değişiklik yapma hakkı saklıdır.
- VitrA Küvetler 2 yıl garantilidir.
- Hidromasajlı küvetlerde montaj fiyata dahildir.
- Akriik küvet ve duş teknelerinde kullanılan akriik malzemesi 10 yıl garanti kapsamındadır. Ayaklar ve sifonlar için garanti süresi 2 yıldır.
- VitrA-Artema Yetkili Servisleri tarafından sadece perakende satışlarında bedelsiz montaj hizmeti verilmektedir. Bedelsiz montaj hizmeti geçerlilik süresi, fatura tarihinden itibaren 6 aydır.
- Sayfa 842 ve 1130'da belirtilen Genel Uyarılar'ı dikkatle okumanızı tavsiye ederiz.

T4 Pool (160x160 cm)

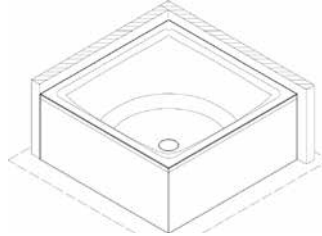
Panel kodları (T4 banyo mobilyaları ile uyumlu ahşap paneller)		Fiyat (TL)*
59950042000	Termoform hasiente kahve serbest yerleşim panel seti (4 panel)	6.822
59950043000	Termoform hasiente siyah serbest yerleşim panel seti (4 panel)	6.822
59950198000	Lake mat siyah serbest yerleşim panel seti (4 panel)	8.136
59950052000	Termoform hasiente kahve tek duvar panel seti (3 panel)	5.164
59950053000	Termoform hasiente siyah tek duvar panel seti (3 panel)	5.164
59950200000	Lake mat siyah tek duvar panel seti (3 panel)	6.139
59950047000	Termoform hasiente kahve köşe panel seti (2 panel)	3.456
59950048000	Termoform hasiente siyah köşe panel seti (2 panel)	3.456
59950199000	Lake mat siyah köşe panel seti (2 panel)	4.228
M500031	Termoform hasiente kahve U duvar ön paneli	1.747
M500032	Termoform hasiente siyah U duvar ön paneli	1.747
M500080	Lake mat siyah U duvar ön paneli	2.054



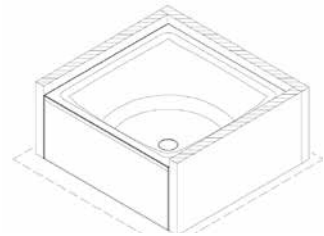
Serbest yerleşim
(set 4 panelden oluşur)



Duvara dayalı yerleşim
(set 3 panelden oluşur)



Köşe yerleşim
(set 2 panelden oluşur)

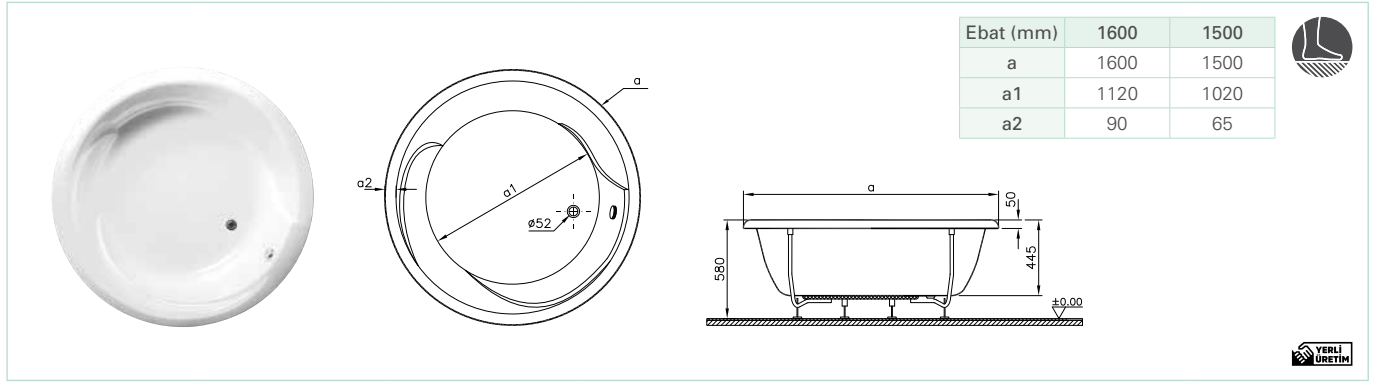


U duvar yerleşimi
(tek panelden oluşur)

- Altın hidromasaj jet seçenekleri için 1117 nolu sayfaya bakılarak ürün koduna ek olarak siparişe girilmelidir.
- VitrA küvetlerinize birlikte 59950143000 kodlu VitrA Kaydırmaz'ı kullanabilirsiniz.
- **PANEL FİYATA DAHİL DEĞİLDİR. PANEL SİPARİŞİNİZİ AYRICA GEÇMEYİ UNUTMAYINIZ.**
- Panelli küvet siparişi girerken SAP'de panel siparişinizi küvete bağlamayı unutmayınız.

- Eczacıbaşı Yapı Gereçleri San. ve Tic. A.Ş.'nin ürünler ve teknik detaylarda değişiklik yapma hakkı saklıdır. • VitrA Küvetler 2 yıl garantilidir.
- Hidromasajlı küvetlerde montaj fiyata dahildir. • Akrilik küvet ve duş teknelerinde kullanılan akrilik malzemesi 10 yıl garanti kapsamındadır. Ayaklar ve sifonlar için garanti süresi 2 yıldır.
- VitrA-Artema Yetkili Servisleri tarafından sadece perakende satışlarında bedelsiz montaj hizmeti verilmektedir. Bedelsiz montaj hizmeti geçerlilik süresi, fatura tarihinden itibaren 6 aydır.
- Sayfa 842 ve 1130'da belirtilen Genel Uyarılar'ı dikkatle okumanızı tavsiye ederiz.

Helice (160 cm-150 cm)

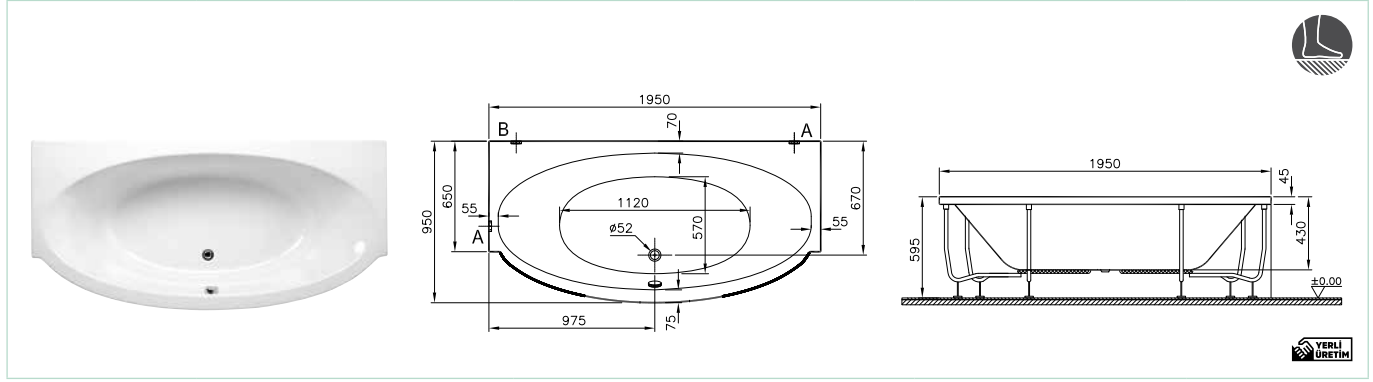


Kod	Ölçü (cm)	Ürün	Ürün özellikleri		Fiyat (TL)*
			Ayak	Sifon	
50560003000	Ø 160	Düz küvet	-	-	6.049
50560005000			-	Kumandalı	6.423
50560004000			✓	-	6.799
50560007000			✓	Kumandalı	7.173
50550003000	Ø 150	Düz küvet	-	-	5.051
50550005000			-	Kumandalı	5.429
50550004000			✓	-	5.801
50550007000			✓	Kumandalı	6.177
			Hidromasaj sistemi	Küvet lambası	
50560018000	Ø 160	Masajlı küvet	Duo Maxi (13 hava, 20 mikro su jeti)	-	46.121
50560019000			Duo Maxi (13 hava, 20 mikro su jeti)	Çift lambalı	48.903
50560015000			Duo Soft (13 hava, 8 su jeti)	-	29.429
50560017000			Duo Soft (13 hava, 8 su jeti)	Çift lambalı	32.211
50560014000			Aqua Maxi (20 mikro su jeti)	-	22.474
50560016000			Aqua Maxi (20 mikro su jeti)	Tek lambalı	23.865
50560095000			Air Relax (24 hava jeti)	24 Adet led	21.083
50560009000			Aqua Soft (8 su jeti)	-	14.128
50560011000			Aqua Soft Easy-Krom Jetli (8 su jeti)	-	12.042
50550018000			Ø 150	Masajlı küvet	Duo Maxi (13 hava, 20 mikro su jeti)
50550019000	Duo Maxi (13 hava, 20 mikro su jeti)	Çift lambalı			47.907
50550015000	Duo Soft (13 hava, 8 su jeti)	-			28.433
50550017000	Duo Soft (13 hava, 8 su jeti)	Çift lambalı			31.215
50550014000	Aqua Maxi (20 mikro su jeti)	-			21.478
50550016000	Aqua Maxi (20 mikro su jeti)	Tek lambalı			22.869
50550095000	Air Relax (24 hava jeti)	24 adet LED			20.087
50550009000	Aqua Soft (8 su jeti)	-			13.132
50550011000	Aqua Soft Easy-Krom Jetli (8 su jeti)	-			11.046

- Gömme olarak kullanılır.
- Altın hidromasaj jet seçenekleri için 1117 nolu sayfaya bakılarak ürün koduna ek olarak siparişe girilmelidir.
- Küvet üstü armatür seçimi için 1150-1151 sayfalardaki "Küvet Üstü Armatür Kullanım Tablosu"na bakınız.
- VitrA küvetlerinizle birlikte 59950143000 kodlu VitrA Kaydırmaz'ı kullanabilirsiniz.
- Küvet üstü batarya kullanımına uygundur.
- Hidromasajlı küvetlerde ayak ve sifon fiyata dahildir.

- Eczacıbaşı Yapı Gereçleri San. ve Tic. A.Ş.'nin ürünler ve teknik detaylarda değişiklik yapma hakkı saklıdır. • VitrA Küvetler 2 yıl garantilidir.
- Hidromasajlı küvetlerde montaj fiyata dahildir. • Akriik küvet ve duş teknelerinde kullanılan akrilik malzemesi 10 yıl garanti kapsamındadır. Ayaklar ve sifonlar için garanti süresi 2 yıldır.
- VitrA-Artema Yetkili Servisleri tarafından sadece perakende satışlarında bedelsiz montaj hizmeti verilmektedir. Bedelsiz montaj hizmeti geçerlilik süresi, fatura tarihinden itibaren 6 aydır.
- Sayfa 842 ve 1130'da belirtilen Genel Uyarılar'ı dikkatle okumanızı tavsiye ederiz.

Espace (195x95/65 cm)



Kod	Ölçü (cm)	Ürün	Ürün özellikleri		Fiyat (TL)*
			Ayak	Sifon	
52140007000	195x95/65	Düz küvet	✓	Kumandalı	7.304
			Hidromasaj sistemi	Lamba	
52140018000	195x95/65	Masajlı küvet	Duo Maxi (10 hava, 18 mikro su jeti)	-	54.042
52140019000			Duo Maxi (10 hava, 18 mikro su jeti)	Çift lambalı	57.380
52140015000			Duo Soft (10 hava, 6 su jeti)	-	34.012
52140017000			Duo Soft (10 hava, 6 su jeti)	Çift lambalı	37.350
52140014000			Aqua Maxi (18 mikro su jeti)	-	25.666
52140016000			Aqua Maxi (18 mikro su jeti)	Tek lambalı	27.335
52140095000			Air Relax (24 hava jeti)	24 adet LED	23.996
52140009000			Aqua Soft (6 su jeti)	-	15.650
52140011000			Aqua Soft Easy-Krom Jetli (6 su jeti)	-	13.146

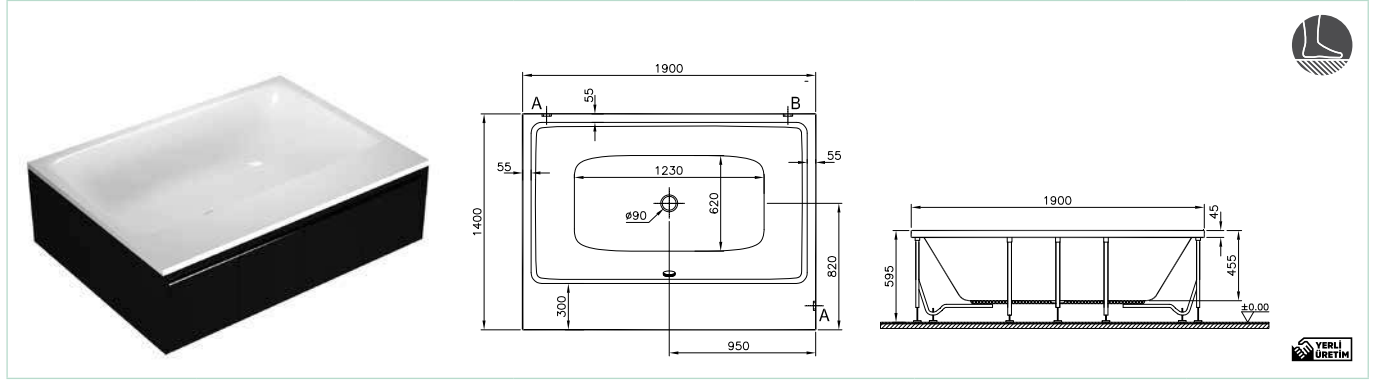
Panel kodları		Fiyat (TL)*
52220001000	195 cm akrilik ön panel	1.538
52230001000	65 cm akrilik yan panel	508

• **1 Nisan 2019 tarihi itibarıyla satış hattından kaldırılacaktır.**

- Altın hidromasaj jet seçenekleri için 1117 nolu sayfaya bakılarak ürün koduna ek olarak siparişe girilmelidir.
- VitrA küvetlerinle birlikte 59950143000 kodlu VitrA Kaydırmaz'ı kullanabilirsiniz.
- **PANEL FİYATA DAHİL DEĞİLDİR. PANEL SİPARİŞİNİZİ AYRICA GEÇMEYİ UNUTMAYINIZ.**
- Panelli küvet siparişi girerken SAP'de panel siparişinizi küvete bağlamayı unutmayınız.
- Duvardan veya küvet üstü armatür kullanılabilir.
- Hidromasajlı küvetlerde ayak ve sifon fiyata dahildir.

- Eczacıbaşı Yapı Gereçleri San. ve Tic. A.Ş.'nin ürünler ve teknik detaylarda değişiklik yapma hakkı saklıdır. • VitrA Küvetler 2 yıl garantilidir.
- Hidromasajlı küvetlerde montaj fiyata dahildir. • Akrilik küvet ve duş teknelerinde kullanılan akrilik malzemesi 10 yıl garanti kapsamındadır. Ayaklar ve sifonlar için garanti süresi 2 yıldır.
- VitrA-Artema Yetkili Servisleri tarafından sadece perakende satışlarında bedelsiz montaj hizmeti verilmektedir. Bedelsiz montaj hizmeti geçerlilik süresi, fatura tarihinden itibaren 6 aydır.
- Sayfa 842 ve 1130'da belirtilen Genel Uyarılar'ı dikkatle okumanızı tavsiye ederiz.

T4/Çift Kişilik (190x140 cm)



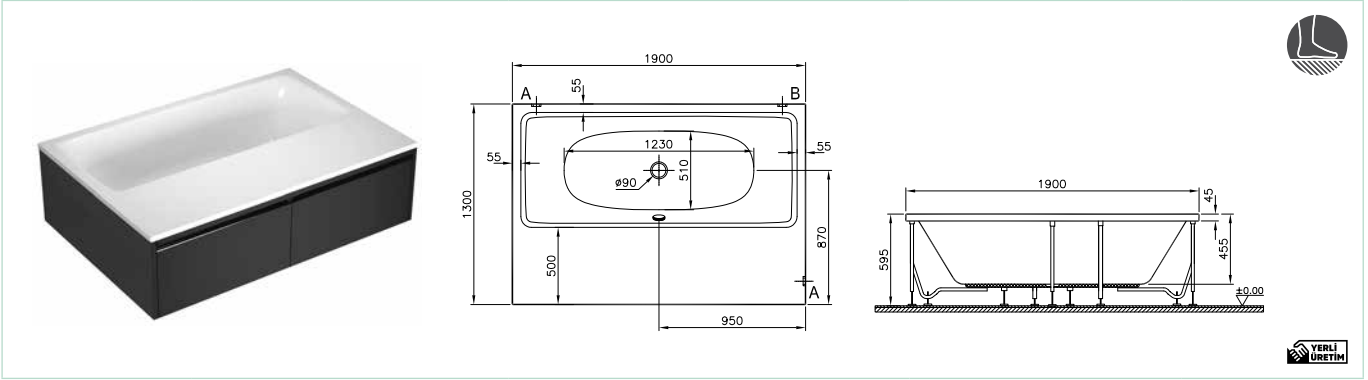
Kod	Ölçü (cm)	Ürün	Ürün özellikleri		Fiyat (TL)*
			Ayak	Sifon	
55970007000	190x140	Düz küvet	✓	Kumandalı, büyük kapaklı	9.622
			Hidromasaj sistemi	Lamba	
55970018000	190x140	Masajlı küvet	Duo Maxi (12 hava, 20 mikro su jeti)	-	56.359
55970019000			Duo Maxi (12 hava, 20 mikro su jeti)	Çift lambalı	59.698
55970015000			Duo Soft (12 hava, 8 su jeti)	-	36.329
55970017000			Duo Soft (12 hava, 8 su jeti)	Çift lambalı	39.667
55970014000			Aqua Maxi (20 mikro su jeti)	-	27.983
55970016000			Aqua Maxi (20 mikro su jeti)	Tek lambalı	29.652
55970095000			Air Relax (24 hava jeti)	24 adet LED	26.314
55970009000			Aqua Soft (8 su jeti)	-	17.968

Panel kodları (T4 banyo mobilyaları ile uyumlu ahşap paneller)		Fiyat (TL)*
56270001000	190 cm akrilik ön panel	1.094
56300001000	140 cm akrilik yan panel	722
M500009	190 cm termoform hasiente kahve ahşap ön panel	1.794
M500026	140 cm termoform hasiente kahve ahşap yan panel	1.616
M500010	190 cm termoform hasiente siyah ahşap ön panel	1.794
M500027	140 cm termoform hasiente siyah ahşap yan panel	1.616
M500083	190 cm lake mat siyah ahşap ön panel	2.143
M500089	190 cm lake mat siyah ahşap çekmeceli ünite	15.827
M500088	190 cm lake mat siyah ahşap kapaklı raf ünite	12.078
M500087	140 cm lake mat siyah ahşap yan panel	1.884

- Altın hidromasaj jet seçenekleri için 1117 nolu sayfaya bakılarak ürün koduna ek olarak siparişe girilmelidir.
- VitrA küvetlerinizle birlikte 59950143000 kodlu VitrA Kaydırmaz'ı kullanabilirsiniz.
- Ürünün teknik özellikleri nedeniyle kesinlikle 5604857 kodlu kumandalı sifon ile kullanılması gerekmektedir. Farklı bir sifon alternatifi yoktur.
- **PANEL VE MOBİLYA ÜNİTESİ FİYATA DAHİL DEĞİLDİR. PANEL VE MOBİLYA ÜNİTESİ SİPARİŞİNİZİ AYRICA GEÇMEYİ UNUTMAYINIZ.**
- Panelli ve mobilya üniteli küvet siparişi girerken SAP'de panel ve mobilya ünitesi siparişinizi küvete bağlamayı unutmayınız.
- Duvardan veya küvet üstü armatür kullanılabilir.
- Hidromasajlı küvetlerde ayak ve sifon fiyata dahildir.

- Eczacıbaşı Yapı Gereçleri San. ve Tic. A.Ş.'nin ürünler ve teknik detaylarda değişiklik yapma hakkı saklıdır. • VitrA Küvetler 2 yıl garantilidir.
- Hidromasajlı küvetlerde montaj fiyata dahildir. • Akrilik küvet ve duş teknelerinde kullanılan akrilik malzemesi 10 yıl garanti kapsamındadır. Ayaklar ve sifonlar için garanti süresi 2 yıldır.
- VitrA-Artema Yetkili Servisleri tarafından sadece perakende satışlarında bedelsiz montaj hizmeti verilmektedir. Bedelsiz montaj hizmeti geçerlilik süresi, fatura tarihinden itibaren 6 aydır.
- Sayfa 842 ve 1130'da belirtilen Genel Uyarılar'dı dikkatle okumanızı tavsiye ederiz.

T4/Çift Taraflı (190x130 cm)



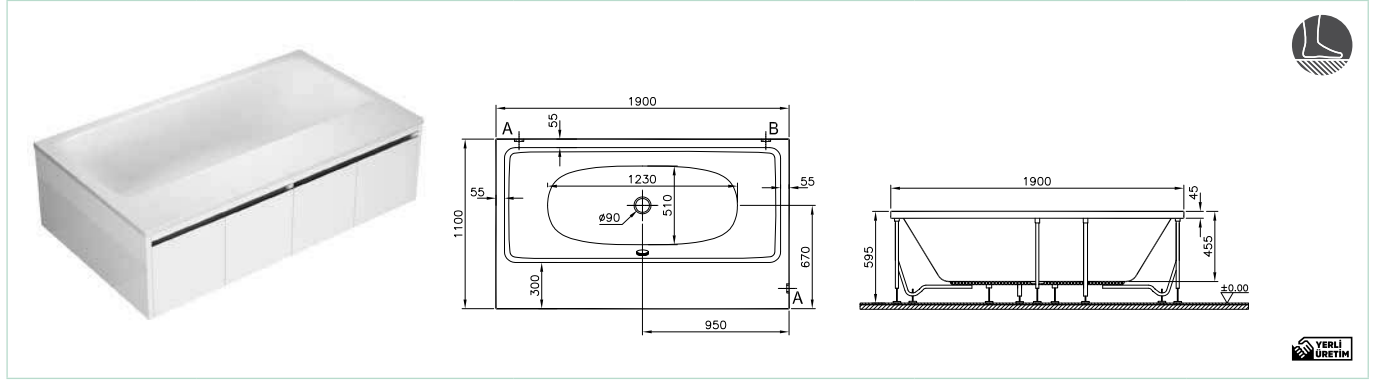
Kod	Ölçü (cm)	Ürün	Ürün özellikleri		Fiyat (TL)*
			Ayak	Sifon	
55980007000	190x130	Düz küvet	✓	Kumandalı,büyük kapaklı	9.787
			Hidromasaj sistemi	Lamba	
55980018000			Duo Maxi (10 hava, 18 mikro su jeti)	-	56.525
55980019000			Duo Maxi (10 hava, 18 mikro su jeti)	Çift lambalı	59.863
55980015000			Duo Soft (10 hava, 6 su jeti)	-	36.494
55980017000			Duo Soft (10 hava, 6 su jeti)	Çift lambalı	39.833
55980014000	190x130	Masajlı küvet	Aqua Maxi (18 mikro su jeti)	-	28.148
55980016000			Aqua Maxi (18 mikro su jeti)	Tek lambalı	29.818
55980095000			Air Relax (24 hava jeti)	24 adet LED	26.479
55980009000			Aqua Soft (6 su jeti)	-	18.133
55980011000			Aqua Soft Easy-Krom Jetli (6 su jeti)	-	15.630

Panel kodları (T4 banyo mobilyaları ile uyumlu ahşap paneller)		Fiyat (TL)*
56270001000	190 cm akrilik panel	1.094
56310001000	130 cm akrilik panel	691
M500083	190 cm lake mat siyah ahşap ön panel	2.143
M500088	190 cm lake mat siyah ahşap kapaklı raf ünite	12.078
M500089	190 cm lake mat siyah ahşap çekmeceli ünite	15.827
M500086	130 cm lake mat siyah ahşap yan panel	1.792

- Altın hidromasaj jet seçenekleri için 1117 nolu sayfaya bakılarak ürün koduna ek olarak siparişe girilmelidir.
- VitrA küvetlerinize birlikte 59950143000 kodlu VitrA Kaydırmaz'ı kullanabilirsiniz.
- Ürünün teknik özellikleri nedeniyle kesinlikle 5604857 kodlu kumandalı sifon ile kullanılması gerekmektedir. Farklı bir sifon alternatifini yoktur.
- **PANEL VE MOBİLYA ÜNİTESİ FİYATA DAHİL DEĞİLDİR. PANEL VE MOBİLYA ÜNİTESİ SİPARİŞİNİZİ AYRICA GEÇMEYİ UNUTMAYINIZ.**
- Panelli ve mobilya ünitesi küvet siparişi girerken SAP'de panel ve mobilya ünitesi siparişinizi küvete bağlamayı unutmayınız.
- Duvardan veya küvet üstü armatür kullanılabilir.
- Hidromasajlı küvetlerde ayak ve sifon fiyata dahildir.

- Eczacıbaşı Yapı Gereçleri San. ve Tic. A.Ş.'nin ürünler ve teknik detaylarda değişiklik yapma hakkı saklıdır. • VitrA Küvetler 2 yıl garantilidir.
- Hidromasajlı küvetlerde montaj fiyata dahildir. • Akrilik küvet ve duş teknelerinde kullanılan akrilik malzemesi 10 yıl garanti kapsamındadır. Ayaklar ve sifonlar için garanti süresi 2 yıldır.
- VitrA-Artema Yetkili Servisleri tarafından sadece perakende satışlarında bedelsiz montaj hizmeti verilmektedir. Bedelsiz montaj hizmeti geçerlilik süresi, fatura tarihinden itibaren 6 aydır.
- Sayfa 842 ve 1130'da belirtilen Genel Uyarılar'dı dikkatle okumanızı tavsiye ederiz.

T4/Çift Taraflı (190x110 cm)



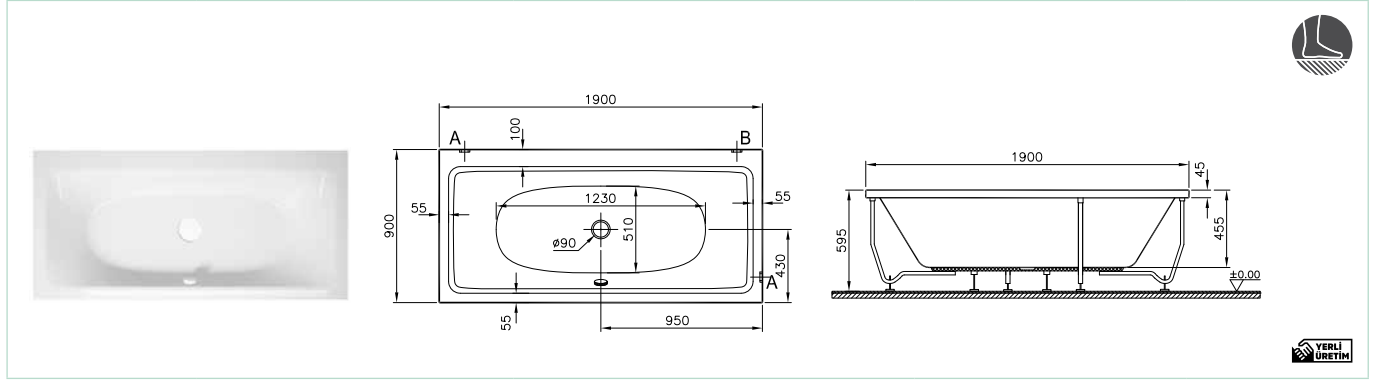
Kod	Ölçü (cm)	Ürün	Ürün özellikleri		Fiyat (TL)*
			Ayak	Sifon	
5599007000	190x110	Düz küvet	✓	Kumandalı,büyük kapaklı	9.246
			Hidromasaj sistemi	Lamba	
55990018000	190x110	Masajlı küvet	Duo Maxi (10 hava, 18 mikro su jeti)	-	55.984
55990019000			Duo Maxi (10 hava, 18 mikro su jeti)	Çift lambalı	59.322
55990015000			Duo Soft (10 hava, 6 su jeti)	-	35.953
55990017000			Duo Soft (10 hava, 6 su jeti)	Çift lambalı	39.292
55990014000			Aqua Maxi (18 mikro su jeti)	-	27.607
55990016000			Aqua Maxi (18 mikro su jeti)	Tek lambalı	29.276
55990095000			Air Relax (24 hava jeti)	24 adet LED	25.938
55990009000			Aqua Soft (6 su jeti)	-	17.592
55990011000			Aqua Soft Easy-Krom Jetli (6 su jeti)	-	15.088

Panel kodları (T4 banyo mobilyaları ile uyumlu ahşap paneller)		Fiyat (TL)*
56270001000	190 cm akrilik ön panel	1.094
56290001000	110 cm akrilik yan panel	634
M500009	190 cm termofom hasiente kahve ahşap ön panel	1.794
M500018	110 cm termofom hasiente kahve ahşap yan panel	1.357
M500010	190 cm termofom hasiente siyah ahşap ön panel	1.794
M500019	110 cm termofom hasiente siyah ahşap yan panel	1.357
M500083	190 cm lake mat siyah ahşap ön panel	2.143
M500088	190 cm lake mat siyah ahşap kapaklı raf ünite	12.078
M500085	110 cm lake mat siyah ahşap yan panel	1.573

- Altın hidromasaj jet seçenekleri için 1117 nolu sayfaya bakılarak ürün koduna ek olarak siparişe girilmelidir.
- VitrA küvetlerinizle birlikte 59950143000 kodlu VitrA Kaydırmaz'ı kullanabilirsiniz.
- Ürünün teknik özellikleri nedeniyle kesinlikle 5604857 kodlu kumandalı sifon ile kullanılması gerekmektedir. Farklı bir sifon alternatifi yoktur.
- **PANEL VE MOBİLYA ÜNİTESİ FİYATA DAHİL DEĞİLDİR. PANEL VE MOBİLYA ÜNİTESİ SİPARİŞİNİZİ AYRICA GEÇMEYİ UNUTMAYINIZ.**
- Panelli ve mobilya ünitesi küvet siparişi girerken SAP'de panel ve mobilya ünitesi siparişinizi küvete bağlamayı unutmayınız.
- Duvardan veya küvet üstü armatür kullanılabilir.
- Hidromasajlı küvetlerde ayak ve sifon fiyata dahildir.

- Eczacıbaşı Yapı Gereçleri San. ve Tic. A.Ş.'nin ürünler ve teknik detaylarda değişiklik yapma hakkı saklıdır. • VitrA Küvetler 2 yıl garantilidir.
- Hidromasajlı küvetlerde montaj fiyata dahildir. • Akrilik küvet ve duş teknelerinde kullanılan akrilik malzemesi 10 yıl garanti kapsamındadır. Ayaklar ve sifonlar için garanti süresi 2 yıldır.
- VitrA-Artema Yetkili Servisleri tarafından sadece perakende satışlarında bedelsiz montaj hizmeti verilmektedir. Bedelsiz montaj hizmeti geçerlilik süresi, fatura tarihinden itibaren 6 aydır.
- Sayfa 842 ve 1130'da belirtilen Genel Uyarılar'dı dikkatle okumanızı tavsiye ederiz.

T4/Çift Taraflı (190x90 cm)



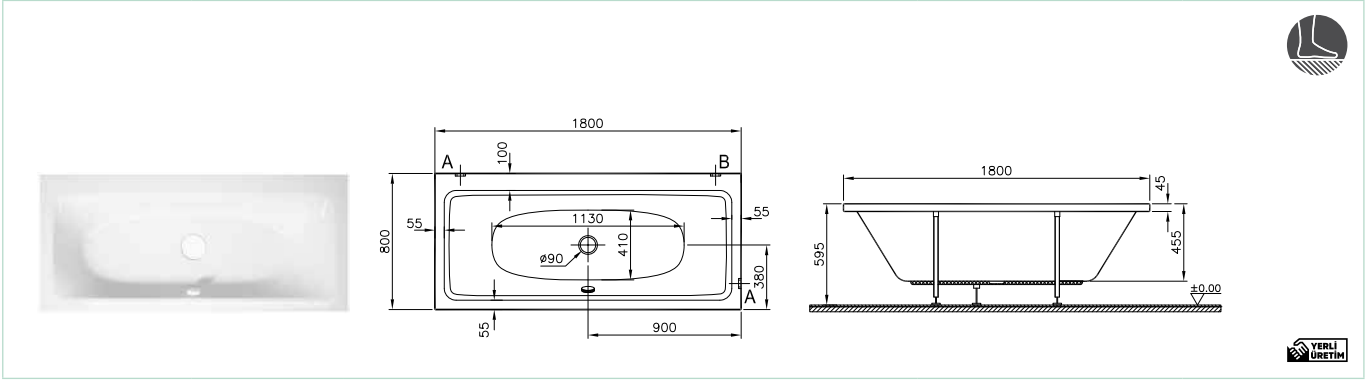
Kod	Ölçü (cm)	Ürün	Ürün özellikleri		Fiyat (TL)*
			Ayak	Sifon	
5600007000	190x90	Düz küvet	✓	Kumandalı, büyük kapaklı	7.538
			Hidromasaj sistemi	Lamba	
56000018000	190x90	Masajlı küvet	Duo Maxi (10 hava, 18 mikro su jeti)	-	54.276
56000019000			Duo Maxi (10 hava, 18 mikro su jeti)	Çift lambalı	57.614
56000015000			Duo Soft (10 hava, 6 su jeti)	-	34.246
56000017000			Duo Soft (10 hava, 6 su jeti)	Çift lambalı	37.584
56000014000			Aqua Maxi (18 mikro su jeti)	-	25.900
56000016000			Aqua Maxi (18 mikro su jeti)	Tek lambalı	27.569
56000095000			Air Relax (24 hava jeti)	24 adet LED	24.230
56000009000			Aqua Soft (6 su jeti)	-	15.884
56000011000			Aqua Soft Easy-Krom Jetli (6 su jeti)	-	13.380

Panel kodları (T4 banyo mobilyaları ile uyumlu ahşap paneller)		Fiyat (TL)*
56270001000	190 cm akrilik ön panel	1.094
54670001000	90 cm akrilik yan panel	606
M500009	190 cm termoform hasiente kahve ahşap ön panel	1.794
M500014	90 cm termoform hasiente kahve ahşap yan panel	1.229
M500010	190 cm termoform hasiente siyah ahşap ön panel	1.794
M500015	90 cm termoform hasiente siyah ahşap yan panel	1.229
M500083	190 cm lake mat siyah ahşap ön panel	2.143
M500084	90 cm lake mat siyah ahşap yan panel	1.396

- Altın hidromasaj jet seçenekleri için 1117 nolu sayfaya bakılarak ürün koduna ek olarak siparişe girilmelidir.
- VitrA küvetlerinizle birlikte 59950143000 kodlu VitrA Kaydırmaz'ı kullanabilirsiniz.
- Ürünün teknik özellikleri nedeniyle kesinlikle 5604857 kodlu kumandalı sifon ile kullanılması gerekmektedir. Farklı bir sifon alternatifi yoktur.
- **PANEL FİYATA DAHİL DEĞİLDİR. PANEL SİPARİŞİNİZİ AYRICA GEÇMEYİ UNUTMAYINIZ.**
- Panelli küvet siparişi girerken SAP'de panel siparişinizi küvete bağlamayı unutmayınız.
- Duvardan veya küvet üstü armatür kullanılabilir.
- Hidromasajlı küvetlerde ayak ve sifon fiyata dahildir.

- Eczacıbaşı Yapı Gereçleri San. ve Tic. A.Ş.'nin ürünler ve teknik detaylarda değişiklik yapma hakkı saklıdır. • VitrA Küvetler 2 yıl garantilidir.
- Hidromasajlı küvetlerde montaj fiyata dahildir. • Akrilik küvet ve duş teknelerinde kullanılan akrilik malzemesi 10 yıl garanti kapsamındadır. Ayaklar ve sifonlar için garanti süresi 2 yıldır.
- VitrA-Artema Yetkili Servisleri tarafından sadece perakende satışlarında bedelsiz montaj hizmeti verilmektedir. Bedelsiz montaj hizmeti geçerlilik süresi, fatura tarihinden itibaren 6 aydır.
- Sayfa 842 ve 1130'da belirtilen Genel Uyarılar'ı dikkatle okumanızı tavsiye ederiz.

T4/Çift Taraflı (180x80 cm)



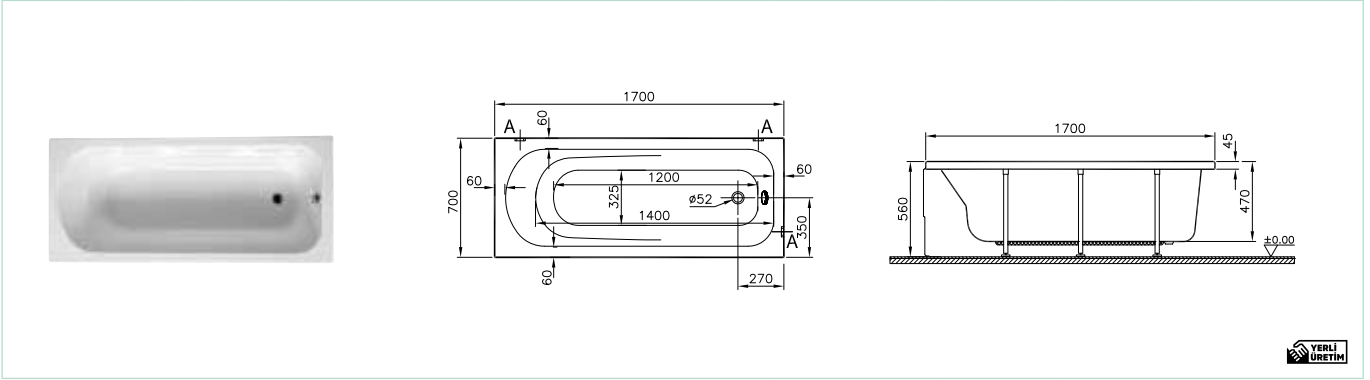
Kod	Ölçü (cm)	Ürün	Ürün özellikleri		Fiyat (TL)*
			Ayak	Sifon	
56010007000	180x80	Düz küvet	✓	Kumandalı, büyük kapaklı	6.289
			Hidromasaj sistemi	Lamba	
56010015000	180x80	Masajlı küvet	Duo Soft (10 hava, 6 su jeti)	-	32.996
56010017000			Duo Soft (10 hava, 6 su jeti)	Çift lambalı	36.335
56010014000			Aqua Maxi (18 mikro su jeti)	-	24.650
56010016000			Aqua Maxi (18 mikro su jeti)	Tek lambalı	26.320
56010095000			Air Relax (24 hava jeti)	24 adet LED	22.981
56010009000			Aqua Soft (6 su jeti)	-	14.635
56010011000			Aqua Soft Easy-Krom Jetli (6 su jeti)	-	12.131

Panel kodları (T4 banyo mobilyaları ile uyumlu ahşap paneller)		Fiyat (TL)*
54540001000	180 cm akrilik ön panel	958
54620001000	80 cm akrilik yan panel	556
M500001	180 cm termoform hasiente kahve ahşap ön panel	1.747
M500005	80 cm termoform hasiente kahve ahşap yan panel	1.139
M500002	180 cm termoform hasiente siyah ahşap ön panel	1.747
M500006	80 cm termoform hasiente siyah ahşap yan panel	1.139
M500081	180 cm lake mat siyah ahşap ön panel	2.101
M500082	80 cm lake mat siyah ahşap yan panel	1.396

- Altın hidromasaj jet seçenekleri için 1117 nolu sayfaya bakılarak ürün koduna ek olarak siparişe girilmelidir.
- VitrA küvetlerinizle birlikte 59950143000 kodlu VitrA Kaydırmaz'ı kullanabilirsiniz.
- Ürünün teknik özellikleri nedeniyle kesinlikle 5604857 kodlu kumandalı sifon ile kullanılması gerekmektedir. Farklı bir sifon alternatifi yoktur.
- **PANEL FİYATA DAHİL DEĞİLDİR. PANEL SİPARİŞİNİZİ AYRICA GEÇMEYİ UNUTMAYINIZ.**
- Panelli küvet siparişi girerken SAP'de panel siparişinizi küvete bağlamayı unutmayınız.
- Duvardan veya küvet üstü armatür kullanılabilir.
- Hidromasajlı küvetlerde ayak ve sifon fiyata dahildir.

- Eczacıbaşı Yapı Gereçleri San. ve Tic. A.Ş.'nin ürünler ve teknik detaylarda değişiklik yapma hakkı saklıdır. • VitrA Küvetler 2 yıl garantilidir.
- Hidromasajlı küvetlerde montaj fiyata dahildir. • Akrilik küvet ve duş teknelerinde kullanılan akrilik malzemesi 10 yıl garanti kapsamındadır. Ayaklar ve sifonlar için garanti süresi 2 yıldır.
- VitrA-Artema Yetkili Servisleri tarafından sadece perakende satışlarında bedelsiz montaj hizmeti verilmektedir. Bedelsiz montaj hizmeti geçerlilik süresi, fatura tarihinden itibaren 6 aydır.
- Sayfa 842 ve 1130'da belirtilen Genel Uyarılar'dı dikkatle okumanızı tavsiye ederiz.

Optiset (170x70 cm)

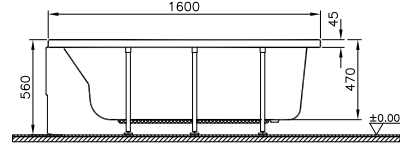
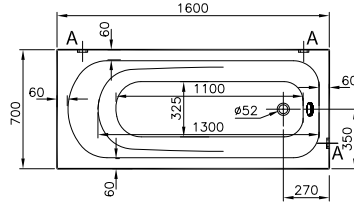


Kod	Ölçü (cm)	Ürün	Ürün özellikleri			Fiyat (TL)*	10'lu palet kodu*
			Ayak	Sifon	Tutamak		
60130007000	170x70	Düz küvet	✓	Kumandalı sifon	-	4.896	
60130043000			✓	Kumandalı sifon	Çift	6.047	
			Hidromasaj sistemi	Lamba	Tutamak		
60130009000	170x70	Masajlı küvet	Aqua Soft	-	-	13.242	60130060000
60130011000			Aqua Soft Easy-Krom Jetli	-	-	10.738	60130061000
60130013000			Aqua Soft Easy-Krom Jetli	-	Çift	11.890	60130062000
60130095000			Air Relax	-	-	21.588	60130038000
			Panel kodları	Fiyat (TL)*			
51480001000			170 cm akrilik ön panel	693			
51630001000			70 cm akrilik yan panel	420			

- Altın hidromasaj jet seçenekleri için 1117 nolu sayfaya bakılarak ürün koduna ek olarak siparişe girilmelidir.
- VitrA küvetlerinize birlikte 59950143000 kodlu VitrA Kaydırmaz'ı kullanabilirsiniz.
- **PANEL FİYATA DAHİL DEĞİLDİR. PANEL SİPARİŞİNİZİ AYRICA GEÇMEYİ UNUTMAYINIZ.**
- Panelli küvet siparişi girerken SAP'de panel siparişinizi küvete bağlamayı unutmayınız.
- Duvardan veya küvet üstü armatür kullanılabilir.
- Hidromasajlı küvetlerde ayak ve sifon fiyata dahildir.

- Eczacıbaşı Yapı Gereçleri San. ve Tic. A.Ş.'nin ürünler ve teknik detaylarda değişiklik yapma hakkı saklıdır.
- VitrA Küvetler 2 yıl garantilidir.
- Hidromasajlı küvetlerde montaj fiyata dahildir.
- Akrilik küvet ve duş teknelerinde kullanılan akrilik malzemesi 10 yıl garanti kapsamındadır.
- Ayaklar ve sifonlar için garanti süresi 2 yıldır.
- VitrA-Artema Yetkili Servisleri tarafından sadece perakende satışlarında bedelsiz montaj hizmeti verilmektedir. Bedelsiz montaj hizmeti geçerlilik süresi, fatura tarihinden itibaren 6 aydır.
- Sayfa 842 ve 1130'da belirtilen Genel Uyarılar'ı dikkatle okumanızı tavsiye ederiz.

Optiset (160x70 cm)

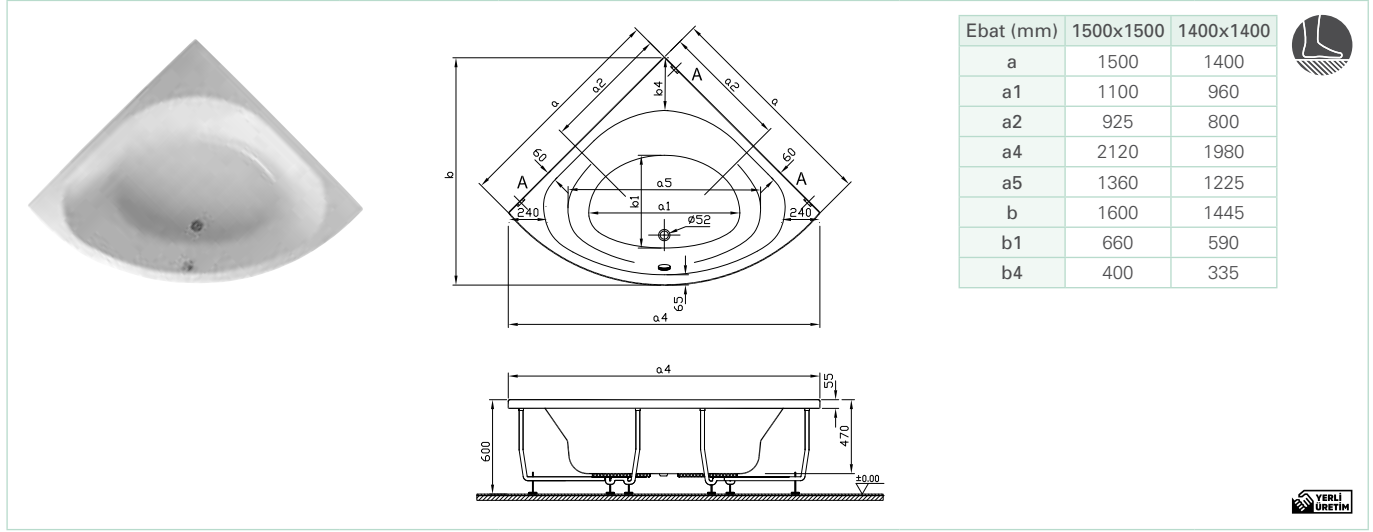


Kod	Ölçü (cm)	Ürün	Ürün özellikleri			Fiyat (TL)*	10'lu palet kodu*
			Ayak	Sifon	Tutamak		
54020007000	160x70	Düz küvet	✓	Kumandalı sifon	-	4.128	
54020043000			✓	Kumandalı sifon	Çift	5.759	
			Hidromasaj sistemi	Lamba	Tutamak		
54020009000	160x70	Masajlı küvet	Aqua Soft	-	-	12.474	54020060000
54020011000			Aqua Soft Easy-Krom Jetli	-	-	9.970	54020061000
54020013000			Aqua Soft Easy-Krom Jetli	-	Çift	11.602	54020062000
54020095000			Air Relax	-	-	20.820	54020038000
			Panel kodları	Fiyat (TL)*			
51490001000			160 cm akrilik ön panel	660			
51630001000			70 cm akrilik yan panel	420			

- Altın hidromasaj jet seçenekleri için 1117 nolu sayfaya bakılarak ürün koduna ek olarak siparişe girilmelidir.
- VitrA küvetlerinle birlikte 59950143000 kodlu VitrA Kaydırmaz'ı kullanabilirsiniz.
- **PANEL FİYATA DAHİL DEĞİLDİR. PANEL SİPARİŞİNİZİ AYRICA GEÇMEYİ UNUTMAYINIZ.**
- Panelli küvet siparişi girerken SAP'de panel siparişinizi küvete bağlamayı unutmayınız.
- Duvardan veya küvet üstü armatür kullanılabilir.
- Hidromasajlı küvetlerde ayak ve sifon fiyata dahildir.

- Eczacıbaşı Yapı Gereçleri San. ve Tic. A.Ş.'nin ürünler ve teknik detaylarda değişiklik yapma hakkı saklıdır.
- VitrA Küvetler 2 yıl garantilidir.
- Hidromasajlı küvetlerde montaj fiyata dahildir.
- Akrilik küvet ve duş teknelerinde kullanılan akrilik malzemesi 10 yıl garanti kapsamındadır. Ayaklar ve sifonlar için garanti süresi 2 yıldır.
- VitrA-Artema Yetkili Servisleri tarafından sadece perakende satışlarında bedelsiz montaj hizmeti verilmektedir. Bedelsiz montaj hizmeti geçerlilik süresi, fatura tarihinden itibaren 6 aydır.
- Sayfa 842 ve 1130'da belirtilen Genel Uyarılar'ı dikkatle okumanızı tavsiye ederiz.

Optiset (150 cm-140 cm)



Ebat (mm)	1500x1500	1400x1400
a	1500	1400
a1	1100	960
a2	925	800
a4	2120	1980
a5	1360	1225
b	1600	1445
b1	660	590
b4	400	335

Kod	Ölçü (cm)	Ürün	Ürün özellikleri		Fiyat (TL)*
			Ayak	Sifon	
53400007000	150x150	Düz küvet	✓	Kumandalı	6.623
53390007000	140x140		✓		6.450
			Hidromasaj sistemi	Lamba	
53400009000	150x150	Masajlı küvet	Aqua Soft	-	14.969
53400011000			Aqua Soft Easy-Krom Jetli	-	12.466
53400014000			Aqua Maxi	-	24.984
53400016000			Aqua Maxi	Tek lambalı	26.653
53400015000			Duo Soft	-	33.330
53400017000			Duo Soft	Çift lambalı	36.668
53400095000			Air Relax	-	23.315
53400018000			Duo Maxi	-	53.360
53400019000			Duo Maxi	Çift lambalı	56.699
53390009000			140x140	Masajlı küvet	Aqua Soft
53390011000	Aqua Soft Easy-Krom Jetli	-			12.293
53390014000	Aqua Maxi	-			24.811
53390016000	Aqua Maxi	Tek lambalı			26.480
53390015000	Duo Soft	-			33.157
53390017000	Duo Soft	Çift lambalı			36.496
53390095000	Air Relax	-			23.142
53390018000	Duo Maxi	-			53.188
53390019000	Duo Maxi	Çift lambalı			56.526

Panel kodları	Fiyat (TL)*	
52390001000	140x140 ön panel	2.018
52480001000	150x150 ön panel	2.018

- Altın hidromasaj jet seçenekleri için 1117 nolu sayfaya bakılarak ürün koduna ek olarak siparişe girilmelidir.
- VitrA küvetlerinize birlikte 59950143000 kodlu VitrA Kaydırmaz'ı kullanabilirsiniz.
- **PANEL FİYATA DAHİL DEĞİLDİR. PANEL SİPARİŞİNİZİ AYRICA GEÇMEYİ UNUTMAYINIZ.**
- Panelli küvet siparişi girerken SAP'de panel siparişinizi küvete bağlamayı unutmayınız.
- Duvardan veya küvet üstü armatür kullanılabilir.
- Hidromasajlı küvetlerde ayak ve sifon fiyata dahildir.

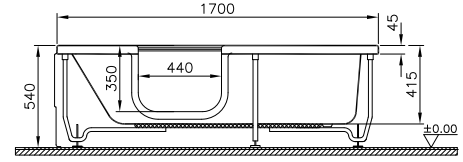
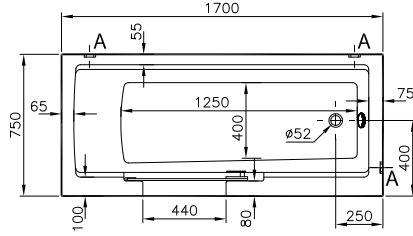
- Eczacıbaşı Yapı Gereçleri San. ve Tic. A.Ş.'nin ürünler ve teknik detaylarda değişiklik yapma hakkı saklıdır. • VitrA Küvetler 2 yıl garantilidir.
- Hidromasajlı küvetlerde montaj fiyata dahildir. • Akriik küvet ve duş teknelerinde kullanılan akrilik malzemesi 10 yıl garanti kapsamındadır. Ayaklar ve sifonlar için garanti süresi 2 yıldır.
- VitrA-Artema Yetkili Servisleri tarafından sadece perakende satışlarında bedelsiz montaj hizmeti verilmektedir. Bedelsiz montaj hizmeti geçerlilik süresi, fatura tarihinden itibaren 6 aydır.
- Sayfa 842 ve 1130'da belirtilen Genel Uyarılar'ı dikkatle okumanızı tavsiye ederiz.

Combo (170x75 cm)



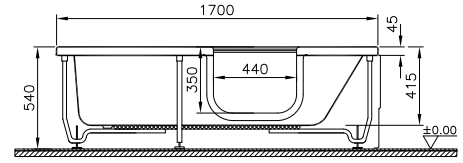
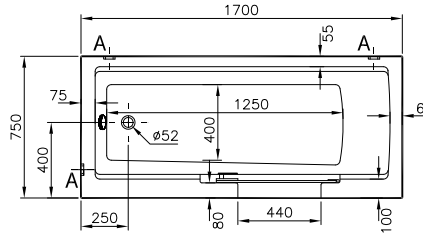
Sol

57940007000 nolu sol ürünün panelli, kabinli ve oturaklı görselidir.



Sağ

57930007000 nolu sağ ürünün panelli, kabinli ve oturaklı görselidir.



Combo küvetin sağ ve sol olmak üzere iki modeli bulunmaktadır. Karşıdan bakıldığında kapı sağda ise Combo (sağ), solda ise Combo (sol) olarak adlandırılır. Oturak ve kabin opsiyoneldir.



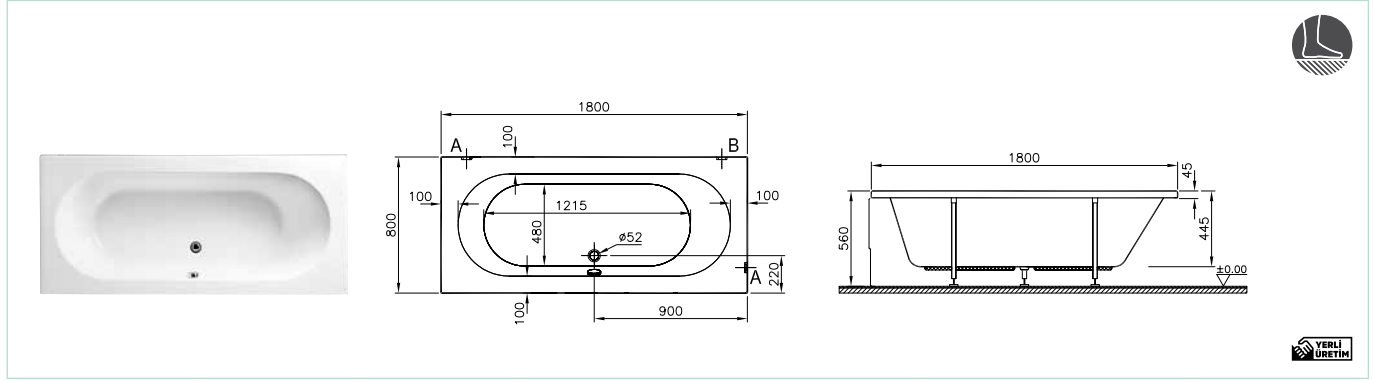
Sol ürün kodu	Sağ ürün kodu	Ölçü	Ürün	Ürün özellikleri					Fiyat (TL)*
				Ayak	Sifon	Ön panel	Yan panel	Kabin	
57940007000	57930007000	170x75	Düz küvet	✓	✓	-	-	-	6.508
Hidromasaj sistemi									
57940011000	57930011000	170x75	Masajlı küvet	Aquasoft easy - Krom Jetli (6 su jeti)					12.350
57940095000	57930095000			Air relax (24 hava jetli)					23.200
5608182				İroko oturak					781
59950166000				Cam kabin					1.823

Panel kodları	Fiyat (TL)*	
57970001000	75 cm Combo yan panel	523
57950001000	170 cm Combo ön panel (sağ)	858
57960001000	170 cm Combo ön panel (sol)	858

- Altın hidromasaj jet seçenekleri için 1117 nolu sayfaya bakılarak ürün koduna ek olarak siparişe girilmelidir.
- Küvet üstü armatür seçimi için 1150-1151 sayfalarındaki "Küvet Üstü Armatür Kullanım Tablosu"na bakınız.
- VitrA küvetlerinizle birlikte 59950143000 kodlu VitrA Kaydırmaz'ı kullanabilirsiniz.
- **PANEL FİYATA DAHİL DEĞİLDİR. PANEL SİPARİŞİNİZİ AYRICA GEÇMEYİ UNUTMAYINIZ.**
- Panelli küvet siparişi girerken SAP'de panel siparişinizi küvete bağlamayı unutmayınız.
- Duvardan veya küvet üstü armatür kullanılabilir.

- Eczacıbaşı Yapı Gereçleri San. ve Tic. A.Ş.'nin ürünler ve teknik detaylarda değişiklik yapma hakkı saklıdır. • VitrA Küvetler 2 yıl garantilidir.
- Hidromasajlı küvetlerde montaj fiyata dahildir. • Akriik küvet ve duş teknelerinde kullanılan akriik malzemesi 10 yıl garanti kapsamındadır. Ayaklar ve sifonlar için garanti süresi 2 yıldır.
- VitrA-Artema Yetkili Servisleri tarafından sadece perakende satışlarında bedelsiz montaj hizmeti verilmektedir. Bedelsiz montaj hizmeti geçerlilik süresi, fatura tarihinden itibaren 6 aydır.
- Sayfa 842 ve 1130'da belirtilen Genel Uyarılar'dı dikkatle okumanızı tavsiye ederiz.

Matrix/Çift Taraflı (180x80 cm)



Kod	Ölçü (cm)	Ürün	Ürün özellikleri		Fiyat (TL)*
			Ayak	Sifon	
50720007000	180x80	Düz küvet	✓	Kumandalı	4.614
			Hidromasaj sistemi	Lamba	
50720015000	180x80	Masajlı küvet	Duo Soft (10 hava, 6 su jeti)	-	31.321
50720017000			Duo Soft (10 hava, 6 su jeti)	Çift lambalı	34.660
50720014000			Aqua Maxi (18 mikro su jeti)	-	22.975
50720016000			Aqua Maxi (18 mikro su jeti)	Tek lambalı	24.644
50720095000			Air Relax (24 hava jeti)	24 adet LED	21.306
50720009000			Aqua Soft (6 su jeti)	-	12.960
50720011000			Aqua Soft Easy-Krom Jetli (6 su jeti)	-	10.457

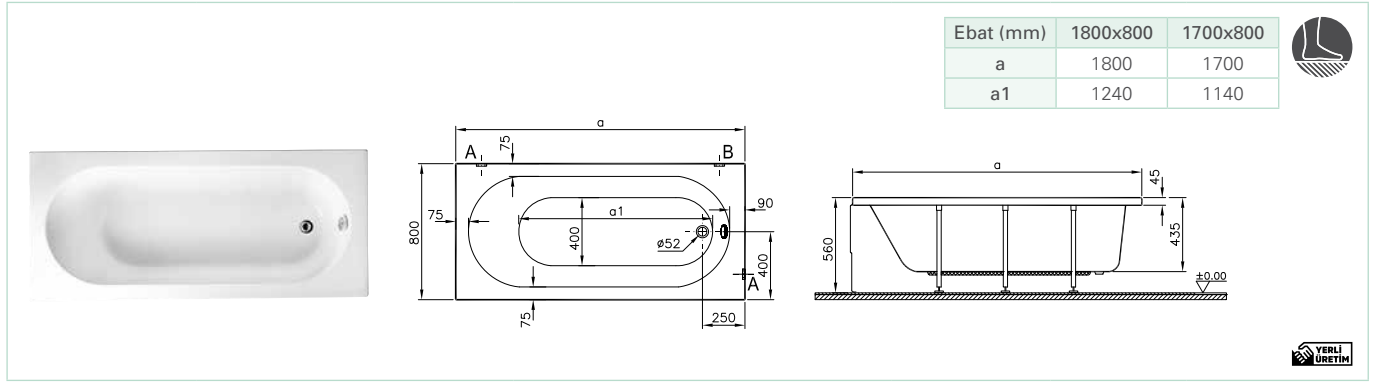
Panel kodları		Fiyat (TL)*
51460001000	180 cm akrilik ön panel	950
51610001000	80 cm akrilik yan panel	520

• **1 Nisan 2019 tarihi itibariyle satış hattından kaldırılacaktır.**

- Altın hidromasaj jet seçenekleri için 1117 nolu sayfaya bakılarak ürün koduna ek olarak siparişe girilmelidir.
- Küvet üstü armatür seçimi için 1150-1151 sayfalardaki "Küvet Üstü Armatür Kullanım Tablosu"na bakınız.
- VitrA küvetlerinle birlikte 59950143000 kodlu VitrA Kaydırmaz'ı kullanabilirsiniz.
- **PANEL FİYATA DAHİL DEĞİLDİR. PANEL SİPARİŞİNİZİ AYRICA GEÇMEYİ UNUTMAYINIZ.**
- Panelli küvet siparişi girerken SAP'de panel siparişinizi küvete bağlamayı unutmayınız.
- Duvardan veya küvet üstü armatür kullanılabilir.
- Hidromasajlı küvetlerde ayak ve sifon fiyata dahildir.

- Eczacıbaşı Yapı Gereçleri San. ve Tic. A.Ş.'nin ürünler ve teknik detaylarda değişiklik yapma hakkı saklıdır.
- VitrA Küvetler 2 yıl garantilidir.
- Hidromasajlı küvetlerde montaj fiyata dahildir.
- Akrilik küvet ve duş teknelerinde kullanılan akrilik malzemesi 10 yıl garanti kapsamındadır.
- Ayaklar ve sifonlar için garanti süresi 2 yıldır.
- VitrA-Artema Yetkili Servisleri tarafından sadece perakende satışlarında bedelsiz montaj hizmeti verilmektedir. Bedelsiz montaj hizmeti geçerlilik süresi, fatura tarihinden itibaren 6 aydır.
- Sayfa 842 ve 1130'da belirtilen Genel Uyarılar'ı dikkatle okumanızı tavsiye ederiz.

Matrix (80 cm)



Kod	Ölçü (cm)	Ürün	Ürün özellikleri			Fiyat (TL)*
			Ayak	Sifon	Tutamak	
56020007000	180x80	Düz küvet	✓	Kumandalı	-	4.082
56020043000			✓		Çift	4.998
56030007000	170x80	Düz küvet	✓	Kumandalı	-	4.082
56030043000			✓		Çift	4.790
			Hidromasaj sistemi	Lamba	Tutamak	
56020015000	180x80	Masajlı küvet	Duo Soft (10 hava, 6 su jeti)	-	Çift	31.705
56020017000			Duo Soft (10 hava, 6 su jeti)	Çift lambalı	Çift	35.044
56020014000			Aqua Maxi (18 mikro su jeti)	-	Çift	23.359
56020016000			Aqua Maxi (18 mikro su jeti)	Tek lambalı	Çift	25.028
56020095000			Air Relax (24 hava jeti)	24 adet LED	Çift	21.690
56020009000			Aqua Soft (6 su jeti)	-	Çift	13.344
56020011000			Aqua Soft Easy-Krom Jetli (6 su jeti)	-	-	9.925
56020013000			Aqua Soft Easy-Krom Jetli (6 su jeti)	-	Çift	10.841
56030014000	170x80	Masajlı küvet	Aqua Maxi (18 mikro su jeti)	-	Çift	23.152
56030016000			Aqua Maxi (18 mikro su jeti)	Tek lambalı	Çift	24.821
56030095000			Air Relax (24 hava jeti)	24 adet LED	Çift	21.482
56030009000			Aqua Soft (6 su jeti)	-	Çift	13.136
56030011000			Aqua Soft Easy-Krom Jetli (6 su jeti)	-	-	9.925
56030013000			Aqua Soft Easy-Krom Jetli (6 su jeti)	-	Çift	11.467

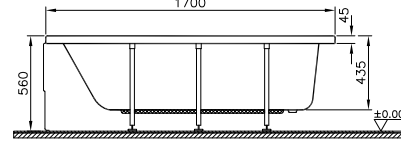
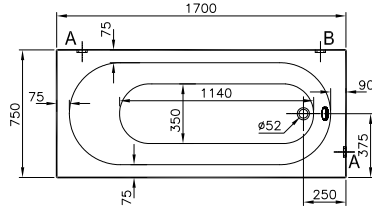

Panel kodları	Fiyat (TL)*	
51460001000	180 cm akrilik ön panel	950
51480001000	170 cm akrilik ön panel	693
51610001000	80 cm akrilik yan panel	520

• **1 Nisan 2019 tarihi itibarıyla satış hattından kaldırılacaktır.**

- Altın hidromasaj jet seçenekleri için 1117 nolu sayfaya bakılarak ürün koduna ek olarak siparişe girilmelidir.
- Küvet üstü armatür seçimi için 1150-1151 sayfalardaki "Küvet Üstü Armatür Kullanım Tablosu"na bakınız.
- VitrA küvetlerinizle birlikte 59950143000 kodlu VitrA Kaydırmaz'ı kullanabilirsiniz.
- **PANEL FİYATA DAHİL DEĞİLDİR. PANEL SİPARİŞİNİZİ AYRICA GEÇMEYİ UNUTMAYINIZ.**
- Panelli küvet siparişi girerken SAP'de panel siparişinizi küvete bağlamayı unutmayınız.
- Duvardan veya küvet üstü armatür kullanılabilir.
- Hidromasajlı küvetlerde ayak ve sifon fiyata dahildir.

- Eczacıbaşı Yapı Gereçleri San. ve Tic. A.Ş.'nin ürünler ve teknik detaylarda değişiklik yapma hakkı saklıdır. • VitrA Küvetler 2 yıl garantilidir.
- Hidromasajlı küvetlerde montaj fiyata dahildir. • Akrilik küvet ve duş teknelerinde kullanılan akrilik malzemesi 10 yıl garanti kapsamındadır. Ayaklar ve sifonlar için garanti süresi 2 yıldır.
- VitrA-Artema Yetkili Servisleri tarafından sadece perakende satışlarında bedelsiz montaj hizmeti verilmektedir. Bedelsiz montaj hizmeti geçerlilik süresi, fatura tarihinden itibaren 6 aydır.
- Sayfa 842 ve 1130'da belirtilen Genel Uyarılar'dı dikkatle okumanızı tavsiye ederiz.

Matrix (170x75 cm)



Kod	Ölçü (cm)	Ürün	Ürün özellikleri			Fiyat (TL)*
			Ayak	Sifon	Tutamak	
50710007000	170x75	Düz küvet	✓	Kumandalı	-	4.020
50710043000			✓		Çift	4.759
			Hidromasaj sistemi	Lamba	Tutamak	
50710015000	170x75	Masajlı küvet	Duo Soft (10 hava, 6 su jeti)	-	Çift	31.466
50710017000			Duo Soft (10 hava, 6 su jeti)	Çift lambalı	Çift	34.805
50710014000			Aqua Maxi (18 mikro su jeti)	-	Çift	23.120
50710016000			Aqua Maxi (18 mikro su jeti)	Tek lambalı	Çift	24.790
50710095000			Air Relax (24 hava jeti)	24 adet LED	Çift	21.451
50710009000			Aqua Soft (6 su jeti)	-	Çift	13.105
50710011000			Aqua Soft Easy-Krom Jetli (6 su jeti)	-	-	9.862
50710013000			Aqua Soft Easy-Krom Jetli (6 su jeti)	-	Çift	10.602

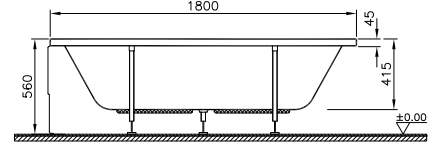
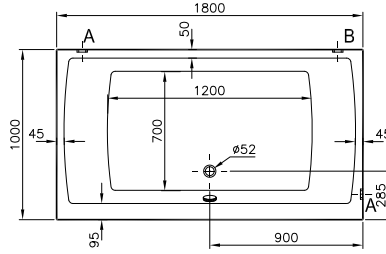

Panel kodları		Fiyat (TL)*
51480001000	170 cm akrilik ön panel	693
51620001000	75 cm akrilik yan panel	441

• **1 Nisan 2019 tarihi itibariyle satış hattından kaldırılacaktır.**

- Altın hidromasaj jet seçenekleri için 1117 nolu sayfaya bakılarak ürün koduna ek olarak siparişe girilmelidir.
- Küvet üstü armatür seçimi için 1150-1151 sayfalardaki "Küvet Üstü Armatür Kullanım Tablosu"na bakınız.
- VitrA küvetlerinize birlikte 59950143000 kodlu VitrA Kaydırmaz'ı kullanabilirsiniz.
- **PANEL FİYATA DAHİL DEĞİLDİR. PANEL SİPARİŞİNİZİ AYRICA GEÇMEYİ UNUTMAYINIZ.**
- Panelli küvet siparişi girerken SAP'de panel siparişinizi küvete bağlamayı unutmayınız.
- Duvardan veya küvet üstü armatür kullanılabilir.
- Hidromasajlı küvetlerde ayak ve sifon fiyata dahildir.

- Eczacıbaşı Yapı Gereçleri San. ve Tic. A.Ş.'nin ürünler ve teknik detaylarda değişiklik yapma hakkı saklıdır. • VitrA Küvetler 2 yıl garantilidir.
- Hidromasajlı küvetlerde montaj fiyata dahildir. • Akrilik küvet ve duş teknelerinde kullanılan akrilik malzemesi 10 yıl garanti kapsamındadır. Ayaklar ve sifonlar için garanti süresi 2 yıldır.
- VitrA-Artema Yetkili Servisleri tarafından sadece perakende satışlarında bedelsiz montaj hizmeti verilmektedir. Bedelsiz montaj hizmeti geçerlilik süresi, fatura tarihinden itibaren 6 aydır.
- Sayfa 842 ve 1130'da belirtilen Genel Uyarılar'dı dikkatle okumanızı tavsiye ederiz.

Neon/Çift Taraflı (100 cm)



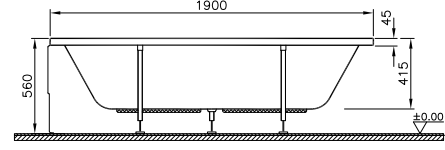
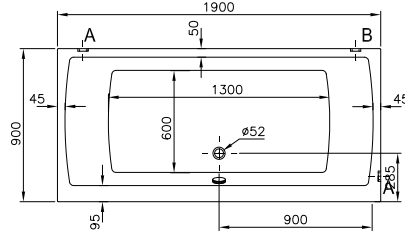

Kod	Ölçü (cm)	Ürün	Ürün özellikleri			Fiyat (TL)*
			Ayak	Sifon	Tutamak	
58960007000	180x100	Düz küvet	✓	Kumandalı	-	4.562
58960008000			✓	Kumandasız	-	4.294
58960043000			✓	Kumandalı	Tek	4.949
58960044000			✓	Kumandasız	Tek	4.678
			Hidromasaj sistemi	Lamba	Tutamak	
58960015000	180x100	Masajlı küvet	Duo Soft (10 hava, 6 su jeti)	-	Tek	31.656
58960017000			Duo Soft (10 hava, 6 su jeti)	Çift lambalı	Tek	34.994
58960014000			Aqua Maxi (18 mikro su jeti)	-	Tek	23.310
58960016000			Aqua Maxi (18 mikro su jeti)	Tek lambalı	Tek	24.979
58960095000			Air Relax (24 hava jeti)	24 adet LED	Tek	21.641
58960009000			Aqua Soft (6 su jeti)	-	Tek	13.295
58960011000			Aqua Soft Easy-Krom Jetli (6 su jeti)	-	-	10.404
58960013000			Aqua Soft Easy-Krom Jetli (6 su jeti)	-	Tek	10.790

Panel kodları	Fiyat (TL)*
51460001000	180 cm akrilik ön panel 950
57980001000	100 cm akrilik yan panel 542

- Altın hidromasaj jet seçenekleri için 1117 nolu sayfaya bakılarak ürün koduna ek olarak siparişe girilmelidir.
- VitraA küvetlerinize birlikte 59950143000 kodlu VitraA Kaydırmaz'ı kullanabilirsiniz.
- **PANEL FİYATA DAHİL DEĞİLDİR. PANEL SİPARİŞİNİZİ AYRICA GEÇMEYİ UNUTMAYINIZ.**
- Panelli küvet siparişi girerken SAP'de panel siparişinizi küvete bağlamayı unutmayınız.
- Küvet üstü batarya kullanımına uygun değildir. Duvardan armatür tercih ediniz.
- Hidromasajlı küvetlerde ayak ve sifon fiyata dahildir.

- Eczacıbaşı Yapı Gereçleri San. ve Tic. A.Ş.'nin ürünler ve teknik detaylarda değişiklik yapma hakkı saklıdır. • VitraA Küvetler 2 yıl garantilidir.
- Hidromasajlı küvetlerde montaj fiyata dahildir. • Akrilik küvet ve duş teknelerinde kullanılan akrilik malzemesi 10 yıl garanti kapsamındadır. Ayaklar ve sifonlar için garanti süresi 2 yıldır.
- VitraA-Artema Yetkili Servisleri tarafından sadece perakende satışlarında bedelsiz montaj hizmeti verilmektedir. Bedelsiz montaj hizmeti geçerlilik süresi, fatura tarihinden itibaren 6 aydır.
- Sayfa 842 ve 1130'da belirtilen Genel Uyarılar'ı dikkatle okumanızı tavsiye ederiz.

Neon/Çift Taraflı (90 cm)

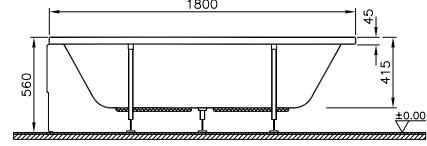
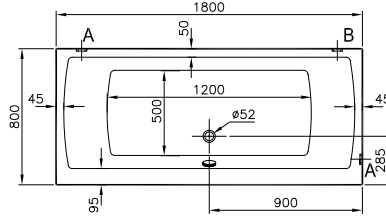


Kod	Ölçü (cm)	Ürün	Ürün özellikleri			Fiyat (TL)*
			Ayak	Sifon	Tutamak	
58950007000	190x90	Düz küvet	✓	Kumandalı	-	4.562
58950008000			✓	Kumandasız	-	4.294
58950043000			✓	Kumandalı	Tek	4.949
58950044000			✓	Kumandasız	Tek	4.678
			Hidromasaj sistemi	Lamba	Tutamak	
58950015000	190x90	Masajlı küvet	Duo Soft (10 hava, 6 su jeti)	-	Tek	31.656
58950017000			Duo Soft (10 hava, 6 su jeti)	Çift lambalı	Tek	34.994
58950014000			Aqua Maxi (18 mikro su jeti)	-	Tek	23.310
58950016000			Aqua Maxi (18 mikro su jeti)	Tek lambalı	Tek	24.979
58950095000			Air Relax (24 hava jeti)	24 adet LED	Tek	21.641
58950009000			Aqua Soft (6 su jeti)	-	Tek	13.295
58950011000			Aqua Soft Easy-Krom Jetli (6 su jeti)	-	-	10.404
58950013000			Aqua Soft Easy-Krom Jetli (6 su jeti)	-	Tek	10.790
Panel kodları		Fiyat (TL)*				
53420001000	190 cm akrilik ön panel	1.092				
54670001000	90 cm akrilik yan panel	606				

- Altın hidromasaj jet seçenekleri için 1117 nolu sayfaya bakılarak ürün koduna ek olarak siparişe girilmelidir.
- VitraA küvetlerinize birlikte 59950143000 kodlu VitraA Kaydırmaz'ı kullanabilirsiniz.
- **PANEL FİYATA DAHİL DEĞİLDİR. PANEL SİPARİŞİNİZİ AYRICA GEÇMEYİ UNUTMAYINIZ.**
- Panelli küvet siparişi girerken SAP'de panel siparişinizi küvete bağlamayı unutmayınız.
- Küvet üstü batarya kullanımına uygun değildir. Duvardan armatür tercih ediniz.
- Hidromasajlı küvetlerde ayak ve sifon fiyata dahildir.

- Eczacıbaşı Yapı Gereçleri San. ve Tic. A.Ş.'nin ürünler ve teknik detaylarda değişiklik yapma hakkı saklıdır. • VitraA Küvetler 2 yıl garantilidir.
- Hidromasajlı küvetlerde montaj fiyata dahildir. • Akrilik küvet ve duş teknelerinde kullanılan akrilik malzemesi 10 yıl garanti kapsamındadır. Ayaklar ve sifonlar için garanti süresi 2 yıldır.
- VitraA-Artema Yetkili Servisleri tarafından sadece perakende satışlarında bedelsiz montaj hizmeti verilmektedir. Bedelsiz montaj hizmeti geçerlilik süresi, fatura tarihinden itibaren 6 aydır.
- Sayfa 842 ve 1130'da belirtilen Genel Uyarılar'ı dikkatle okumanızı tavsiye ederiz.

Neon/Çift Taraflı (80 cm)



Kod	Ölçü (cm)	Ürün	Ürün özellikleri			Fiyat (TL)*
			Ayak	Sifon	Tutamak	
52540007000	180x80	Düz küvet	✓	Kumandalı	-	4.404
52540008000			✓	Kumandasız	-	4.144
52540043000			✓	Kumandalı	Tek	4.775
52540044000			✓	Kumandasız	Tek	4.514
			Hidromasaj sistemi	Lamba	Tutamak	
52540015000	180x80	Masajlı küvet	Duo Soft (10 hava, 6 su jeti)	-	Tek	31.482
52540017000			Duo Soft (10 hava, 6 su jeti)	Çift lambalı	Tek	34.820
52540014000			Aqua Maxi (18 mikro su jeti)	-	Tek	23.136
52540016000			Aqua Maxi (18 mikro su jeti)	Tek lambalı	Tek	24.805
52540095000			Air Relax (24 hava jeti)	24 adet LED	Tek	21.467
52540009000			Aqua Soft (6 su jeti)	-	Tek	13.121
52540011000			Aqua Soft Easy-Krom Jetli (6 su jeti)	-	-	10.246
52540013000			Aqua Soft Easy-Krom Jetli (6 su jeti)	-	Tek	10.618

- Altın hidromasaj jet seçenekleri için 1117 nolu sayfaya bakılarak ürün koduna ek olarak siparişe girilmelidir.
- VitrA küvetlerinle birlikte 59950143000 kodlu VitrA Kaydırmaz'ı kullanabilirsiniz.
- **PANEL FİYATA DAHİL DEĞİLDİR. PANEL SİPARİŞİNİZİ AYRICA GEÇMEYİ UNUTMAYINIZ.**
- Panelli küvet siparişi girerken SAP'de panel siparişinizi küvete bağlamayı unutmayınız.
- Küvet üstü batarya kullanımına uygun değildir. Duvardan armatür tercih ediniz.
- Hidromasajlı küvetlerde ayak ve sifon fiyata dahildir.

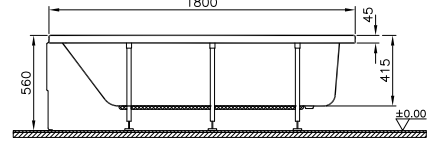
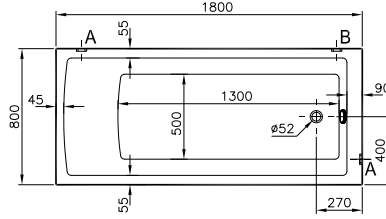
- Eczacıbaşı Yapı Gereçleri San. ve Tic. A.Ş.'nin ürünler ve teknik detaylarda değişiklik yapma hakkı saklıdır. • VitrA Küvetler 2 yıl garantilidir.
- Hidromasajlı küvetlerde montaj fiyata dahildir. • Akriik küvet ve duş teknelerinde kullanılan akriik malzemesi 10 yıl garanti kapsamındadır. Ayaklar ve sifonlar için garanti süresi 2 yıldır.
- VitrA-Artema Yetkili Servisleri tarafından sadece perakende satışlarında bedelsiz montaj hizmeti verilmektedir. Bedelsiz montaj hizmeti geçerlilik süresi, fatura tarihinden itibaren 6 aydır.
- Sayfa 842 ve 1130'da belirtilen Genel Uyarılar'ı dikkatle okumanızı tavsiye ederiz.

Neon/Çift Taraflı (80 cm)

	Panel kodları	Fiyat (TL)*
51460001000	180 cm akrilik ön panel	950
51610001000	80 cm akrilik yan panel	520
M59950101000	180 cm harelî doğal ahşap ön panel	3.198
M59950109000	80 cm harelî doğal ahşap yan panel	1.420
M59950128000	180 cm parlak antrasit ön panel	3.198
M59950114000	80 cm parlak antrasit yan panel	1.420
M500175	180 cm gri meşe ön panel	1.756
M500178	80 cm gri meşe yan panel	1.038
M500094	180 cm termoform erik ahşap ön panel	3.196
M500133	80 cm termoform erik ahşap yan panel	1.420
M500110	180 cm doğal kaplama mat amerikan ceviz ahşap ön panel	3.196
M500149	80 cm doğal kaplama mat amerikan ceviz ahşap yan panel	1.700
M500114	180 cm lake metalik gri ahşap ön panel	3.682
M500153	80 cm lake metalik gri ahşap yan panel	1.638
M500118	180 cm termoform dore meşe ahşap ön panel	3.196
M500157	80 cm termoform dore meşe ahşap yan panel	1.420
M500122	180 cm termoform harelî siyah meşe ahşap ön panel	3.196
M500161	80 cm termoform harelî siyah meşe ahşap yan panel	1.420
M500126	180 cm termoform moka meşe ahşap ön panel	3.196
M500165	80 cm termoform moka meşe ahşap yan panel	1.420
M500130	180 cm termoform açık meşe ahşap ön panel	3.196
M500169	80 cm termoform açık meşe ahşap yan panel	1.420
M500098	180 cm termoform mat beyaz ön panel	3.196
M500137	80 cm termoform mat beyaz yan panel	1.420
M500102	180 cm termoform mat gri ön panel	3.196
M500141	80 cm termoform mat gri yan panel	1.420
M500106	180 cm termoform mat fildişi ön panel	3.196
M500145	80 cm termoform mat fildişi yan panel	1.420

- Eczacıbaşı Yapı Gereçleri San. ve Tic. A.Ş.'nin ürünler ve teknik detaylarda değişiklik yapma hakkı saklıdır. • VitrA Küvetler 2 yıl garantilidir.
- Hidromasajlı küvetlerde montaj fiyata dahildir. • Akrilik küvet ve duş teknelerinde kullanılan akrilik malzemesi 10 yıl garanti kapsamındadır. Ayaklar ve sifonlar için garanti süresi 2 yıldır.
- VitrA-Artema Yetkili Servisleri tarafından sadece perakende satışlarında bedelsiz montaj hizmeti verilmektedir. Bedelsiz montaj hizmeti geçerlilik süresi, fatura tarihinden itibaren 6 aydır.
- Sayfa 842 ve 1130'da belirtilen Genel Uyarılar'ı dikkatle okumanızı tavsiye ederiz.

Neon (80 cm)



Kod	Ölçü (cm)	Ürün	Ürün özellikleri			Fiyat (TL)*	10'lu palet kodu*
			Tutamak	Ayak	Sifon		
55840003000	180x80	Düz küvet	-	-	-	4.165	55840023000
55840005000			-	-	Kumandalı	4.426	55840029000
55840006000			-	-	Kumandasız	4.296	55840032000
55840004000			-	✓	-	4.426	55840026000
55840007000			-	✓	Kumandalı	4.686	55840038000
55840008000			-	✓	Kumandasız	4.555	55840035000
55840039000			Çift	-	-	4.361	55840047000
55840041000			Çift	-	Kumandalı	4.621	55840053000
55840042000			Çift	-	Kumandasız	4.490	55840056000
55840040000			Çift	✓	-	4.621	55840050000
55840043000			Çift	✓	Kumandalı	4.882	55840062000
55840044000			Çift	✓	Kumandasız	4.751	55840059000

Kod	Ölçü (cm)	Ürün	Ürün özellikleri			Fiyat (TL)*
			Hidromasaj sistemi	Küvet lambası	Tutamak	
55840095000	180x80	Masajlı küvet	Air Relax (24 hava jeti)	24 adet LED	Çift	21.574
55840009000			Aqua Soft (6 su jeti)	-	Çift	13.228
55840011000			Aqua Soft Easy-Krom Jetli (6 su jeti)	-	-	10.528
55840013000			Aqua Soft Easy-Krom Jetli (6 su jeti)	-	Çift	10.723

- Altın hidromasaj jet seçenekleri için 1117 nolu sayfaya bakılarak ürün koduna ek olarak siparişe girilmelidir.
- VitraA küvetlerinle birlikte 59950143000 kodlu Vitra Kaydırmaz'ı kullanabilirsiniz.
- *Ürünün 10'lu palet fiyatı %8 daha düşüktür.
- **PANEL FİYATA DAHİL DEĞİLDİR. PANEL SİPARİŞİNİZİ AYRICA GEÇMEYİ UNUTMAYINIZ.**
- Panelli siparişlerde ayaklı ürün kodunun verilmesine dikkat edilmelidir.
- Panelli küvet siparişi girerken SAP'de panel siparişinizi küvete bağlamayı unutmayınız.
- Duvardan veya küvet üstü batarya kullanılabilir.
- Hidromasajlı küvetlerde ayak ve sifon fiyata dahildir.

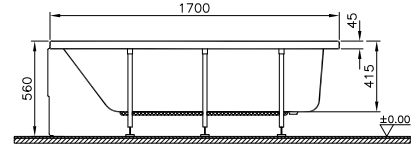
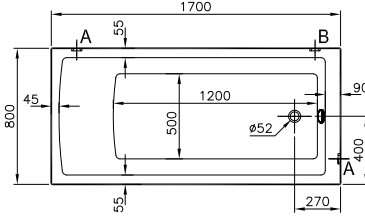
- Eczacıbaşı Yapı Gereçleri San. ve Tic. A.Ş.'nin ürünler ve teknik detaylarda değişiklik yapma hakkı saklıdır.
- VitraA Küvetler 2 yıl garantilidir.
- Hidromasajlı küvetlerde montaj fiyata dahildir.
- Akriik küvet ve duş teknelerinde kullanılan akriik malzemesi 10 yıl garanti kapsamındadır. Ayaklar ve sifonlar için garanti süresi 2 yıldır.
- Vitra-Artema Yetkili Servisleri tarafından sadece perakende satışlarında bedelsiz montaj hizmeti verilmektedir. Bedelsiz montaj hizmeti geçerlilik süresi, fatura tarihinden itibaren 6 aydır.
- Sayfa 842 ve 1130'da belirtilen Genel Uyarılar'ı dikkatle okumanızı tavsiye ederiz.

Neon (80 cm)

	Panel kodları	Fiyat (TL)*
51460001000	180 cm akrilik ön panel	950
51610001000	80 cm akrilik yan panel	520
M59950101000	180 cm harelî doğal ahşap ön panel	3.198
M59950109000	80 cm harelî doğal ahşap yan panel	1.420
M59950128000	180 cm parlak antrasit ön panel	3.198
M59950114000	80 cm parlak antrasit yan panel	1.420
M500175	180 cm gri meşe ön panel	1.756
M500178	80 cm gri meşe yan panel	1.038
M500094	180 cm termoform erik ahşap ön panel	3.196
M500133	80 cm termoform erik ahşap yan panel	1.420
M500110	180 cm doğal kaplama mat amerikan ceviz ahşap ön panel	3.196
M500149	80 cm doğal kaplama mat amerikan ceviz ahşap yan panel	1.700
M500114	180 cm lake metalik gri ahşap ön panel	3.682
M500153	80 cm lake metalik gri ahşap yan panel	1.638
M500118	180 cm termoform dore meşe ahşap ön panel	3.196
M500157	80 cm termoform dore meşe ahşap yan panel	1.420
M500122	180 cm termoform harelî siyah meşe ahşap ön panel	3.196
M500161	80 cm termoform harelî siyah meşe ahşap yan panel	1.420
M500126	180 cm termoform moka meşe ahşap ön panel	3.196
M500165	80 cm termoform moka meşe ahşap yan panel	1.420
M500130	180 cm termoform açık meşe ahşap ön panel	3.196
M500169	80 cm termoform açık meşe ahşap yan panel	1.420
M500098	180 cm termoform mat beyaz ön panel	3.196
M500137	80 cm termoform mat beyaz yan panel	1.420
M500102	180 cm termoform mat gri ön panel	3.196
M500141	80 cm termoform mat gri yan panel	1.420
M500106	180 cm termoform mat fildişi ön panel	3.196
M500145	80 cm termoform mat fildişi yan panel	1.420

- Eczacıbaşı Yapı Gereçleri San. ve Tic. A.Ş.'nin ürünler ve teknik detaylarda değişiklik yapma hakkı saklıdır. • VitrA Küvetler 2 yıl garantilidir.
- Hidromasajlı küvetlerde montaj fiyata dahildir. • Akrilik küvet ve duş teknelerinde kullanılan akrilik malzemesi 10 yıl garanti kapsamındadır. Ayaklar ve sifonlar için garanti süresi 2 yıldır.
- VitrA-Artema Yetkili Servisleri tarafından sadece perakende satışlarında bedelsiz montaj hizmeti verilmektedir. Bedelsiz montaj hizmeti geçerlilik süresi, fatura tarihinden itibaren 6 aydır.
- Sayfa 842 ve 1130'da belirtilen Genel Uyarılar'ı dikkatle okumanızı tavsiye ederiz.

Neon (80 cm)



Kod	Ölçü (cm)	Ürün	Ürün özellikleri			Fiyat (TL)*	10'lu palet kodu*
			Tutamak	Ayak	Sifon		
56040003000	170x80	Düz küvet	-	-	-	2.875	56040023000
56040005000			-	-	Kumandalı	3.332	56040029000
56040006000			-	-	Kumandasız	3.083	56040032000
56040004000			-	✓	-	3.458	56040026000
56040007000			-	✓	Kumandalı	3.916	56040038000
56040008000			-	✓	Kumandasız	3.666	56040035000
56040039000			Çift	-	-	3.623	56040047000
56040041000			Çift	-	Kumandalı	4.082	56040053000
56040042000			Çift	-	Kumandasız	3.832	56040056000
56040040000			Çift	✓	-	4.206	56040050000
56040043000			Çift	✓	Kumandalı	4.664	56040062000
56040044000			Çift	✓	Kumandasız	4.415	56040059000

Kod	Ölçü (cm)	Ürün	Ürün özellikleri			Fiyat (TL)*
			Hidromasaj sistemi	Küvet lambası	Tutamak	
56040095000	170x80	Masajlı küvet	Air Relax (24 hava jeti)	24 adet LED	Çift	21.356
56040009000			Aqua Soft (6 su jeti)	-	Çift	13.010
56040011000			Aqua Soft Easy-Krom Jetli (6 su jeti)	-	-	9.758
56040013000			Aqua Soft Easy-Krom Jetli (6 su jeti)	-	Çift	10.506

- Altın hidromasaj jet seçenekleri için 1117 nolu sayfaya bakılarak ürün koduna ek olarak siparişe girilmelidir.
- Küvet üstü batarya seçimi için 1150-1151 sayfalarındaki "Küvet Üstü Armatür Kullanım Tablosu"na bakınız.
- VitrA küvetlerinizle birlikte 59950143000 kodlu VitrA Kaydırmaz'ı kullanabilirsiniz.

*Ürünün 10'lu palet fiyatı %8 daha düşüktür.

• **PANEL FİYATA DAHİL DEĞİLDİR. PANEL SİPARİŞİNİZİ AYRICA GEÇMEYİ UNUTMAYINIZ.**

- Panelli siparişlerde ayaklı ürün kodunun verilmesine dikkat edilmelidir.
- Panelli küvet siparişi girerken SAP'de panel siparişinizi küvete bağlamayı unutmayınız.
- Duvardan veya küvet üstü batarya kullanılabilir.
- Hidromasajlı küvetlerde ayak ve sifon fiyata dahildir.

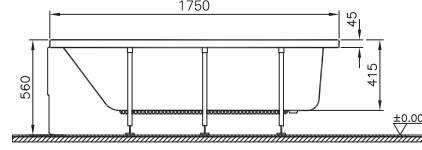
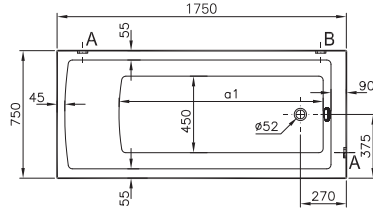
- Eczacıbaşı Yapı Gereçleri San. ve Tic. A.Ş.'nin ürünler ve teknik detaylarda değişiklik yapma hakkı saklıdır.
- VitrA Küvetler 2 yıl garantilidir.
- Hidromasajlı küvetlerde montaj fiyata dahildir.
- Akriik küvet ve duş teknelerinde kullanılan akriik malzemesi 10 yıl garanti kapsamındadır. Ayaklar ve sifonlar için garanti süresi 2 yıldır.
- VitrA-Artema Yetkili Servisleri tarafından sadece perakende satışlarında bedelsiz montaj hizmeti verilmektedir. Bedelsiz montaj hizmeti geçerlilik süresi, fatura tarihinden itibaren 6 aydır.
- Sayfa 842 ve 1130'da belirtilen Genel Uyarılar'dı dikkatle okumanızı tavsiye ederiz.

Neon (80 cm)

	Panel kodları	Fiyat (TL)*
51480001000	170 cm akrilik ön panel	693
51610001000	80 cm akrilik yan panel	520
M59950099000	170 cm hareli doğal ahşap ön panel	3.198
M59950109000	80 cm hareli doğal ahşap yan panel	1.420
M59950124000	170 cm parlak antrasit ön panel	3.198
M59950114000	80 cm parlak antrasit yan panel	1.420
M500173	170 cm gri meşe ön panel	1.669
M500178	80 cm gri meşe yan panel	1.038
M500093	170 cm termoform erik ahşap ön panel	3.196
M500133	80 cm termoform erik ahşap yan pane	1.420
M500109	170 cm doğal kaplama mat amerikan ceviz ahşap ön panel	3.838
M500149	80 cm doğal kaplama mat amerikan ceviz ahşap yan panel	1.700
M500113	170 cm lake metalik gri ahşap ön panel	3.682
M500153	80 cm lake metalik gri ahşap yan panel	1.638
M500117	170 cm termoform dore meşe ahşap ön panel	3.196
M500157	80 cm termoform dore meşe ahşap yan panel	1.420
M500121	170 cm termoform hareli siyah meşe ahşap ön panel	3.196
M500161	80 cm termoform hareli siyah meşe ahşap yan panel	1.420
M500125	170 cm termoform moka meşe ahşap ön panel	3.196
M500165	80 cm termoform moka meşe ahşap yan panel	1.420
M500129	170 cm termoform açık meşe ahşap ön panel	3.196
M500169	80 cm termoform açık meşe ahşap yan panel	1.420
M500097	170 cm termoform mat beyaz ön panel	3.196
M500137	80 cm termoform mat beyaz yan panel	1.420
M500101	170 cm termoform mat gri ön panel	3.196
M500141	80 cm termoform mat gri yan panel	1.420
M500105	170 cm termoform mat fildişi ön panel	3.196
M500145	80 cm termoform mat fildişi yan panel	1.420

- Eczacıbaşı Yapı Gereçleri San. ve Tic. A.Ş.'nin ürünler ve teknik detaylarda değişiklik yapma hakkı saklıdır. • VitrA Küvetler 2 yıl garantilidir.
- Hidromasajlı küvetlerde montaj fiyata dahildir. • Akrilik küvet ve duş teknelerinde kullanılan akrilik malzemesi 10 yıl garanti kapsamındadır. Ayaklar ve sifonlar için garanti süresi 2 yıldır.
- VitrA-Artema Yetkili Servisleri tarafından sadece perakende satışlarında bedelsiz montaj hizmeti verilmektedir. Bedelsiz montaj hizmeti geçerlilik süresi, fatura tarihinden itibaren 6 aydır.
- Sayfa 842 ve 1130'da belirtilen Genel Uyarılar'ı dikkatle okumanızı tavsiye ederiz.

Neon (75 cm)



Kod	Ölçü (cm)	Ürün	Ürün özellikleri			Fiyat (TL)*	10'lu palet kodu*
			Tutamak	Ayak	Sifon		
54210003000	175x75	Düz küvet	-	-	-	2.762	54210023000
54210005000			-	-	Kumandalı	3.228	54210029000
54210006000			-	-	Kumandasız	2.970	54210032000
54210004000			-	✓	-	3.335	54210026000
54210007000			-	✓	Kumandalı	3.805	54210038000
54210008000			-	✓	Kumandasız	3.545	54210035000
54210039000			Çift	-	-	3.502	54210047000
54210041000			Çift	-	Kumandalı	3.968	54210053000
54210042000			Çift	-	Kumandasız	3.710	54210056000
54210040000			Çift	✓	-	4.076	54210050000
54210043000			Çift	✓	Kumandalı	4.544	54210062000
54210044000			Çift	✓	Kumandasız	4.285	54210059000

Kod	Ölçü (cm)	Ürün	Ürün özellikleri			Fiyat (TL)*
			Hidromasaj sistemi	Küvet lambası	Tutamak	
54210095000	175x75	Masajlı küvet	Air Relax (24 hava jeti)	24 adet LED	Çift	21.236
54210009000			Aqua Soft (6 su jeti)	-	Çift	12.890
54210011000			Aqua Soft Easy-Krom Jetli (6 su jeti)	-	-	9.648
54210013000			Aqua Soft Easy-Krom Jetli (6 su jeti)	-	Çift	10.387

Panel kodları		Fiyat (TL)*	Panel kodları		Fiyat (TL)*
51470001000	175 cm akrilik ön panel	728	M59950126000	175 cm parlak antrasit ön panel	3.198
51620001000	75 cm akrilik yan panel	441	M59950116000	75 cm parlak antrasit yan panel	1.420
M59950100000	175 cm harelî doğal ahşap ön panel	3.198	M500174	175 cm gri meşe ön panel	1.712
M59950108000	75 cm harelî doğal ahşap yan panel	1.420	M500177	75 cm gri meşe yan panel	1.014

- Altın hidromasaj jet seçenekleri için 1117 nolu sayfaya bakılarak ürün koduna ek olarak siparişe girilmelidir.
- Küvet üstü batarya seçimi için 1150-1151 sayfalarındaki "Küvet Üstü Armatür Kullanım Tablosu"na bakınız.
- VitrA küvetlerinizle birlikte 59950143000 kodlu VitrA Kaydırmaz'ı kullanabilirsiniz.

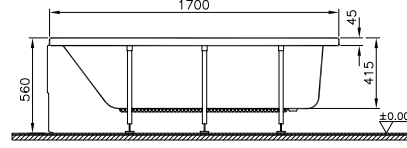
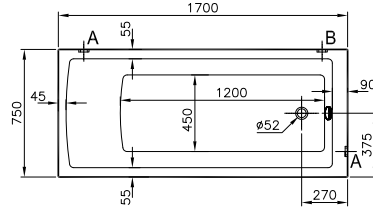
*Ürünün 10'lu palet fiyatı %8 daha düşüktür.

• **PANEL FİYATA DAHİL DEĞİLDİR. PANEL SİPARİŞİNİZİ AYRICA GEÇMEYİ UNUTMAYINIZ.**

- Panelli siparişlerde ayaklı ürün kodunun verilmesine dikkat edilmelidir.
- Panelli küvet siparişi girerken SAP'de panel siparişinizi küvete bağlamayı unutmayınız.
- Duvardan veya küvet üstü batarya kullanılabilir.
- Hidromasajlı küvetlerde ayak ve sifon fiyata dahildir.

- Eczacıbaşı Yapı Gereçleri San. ve Tic. A.Ş.'nin ürünler ve teknik detaylarda değişiklik yapma hakkı saklıdır. • VitrA Küvetler 2 yıl garantilidir.
- Hidromasajlı küvetlerde montaj fiyata dahildir. • Akrilik küvet ve duş teknelerinde kullanılan akrilik malzemesi 10 yıl garanti kapsamındadır. Ayaklar ve sifonlar için garanti süresi 2 yıldır.
- VitrA-Artema Yetkili Servisleri tarafından sadece perakende satışlarında bedelsiz montaj hizmeti verilmektedir. Bedelsiz montaj hizmeti geçerlilik süresi, fatura tarihinden itibaren 6 aydır.
- Sayfa 842 ve 1130'da belirtilen Genel Uyarılar'ı dikkatle okumanızı tavsiye ederiz.

Neon (75 cm)



Kod	Ölçü (cm)	Ürün	Ürün özellikleri			Fiyat (TL)*	10'lu palet kodu*
			Tutamak	Ayak	Sifon		
52280003000	170x75	Düz küvet	-	-	-	2.682	52280023000
52280005000			-	-	Kumandalı	3.150	52280029000
52280006000			-	-	Kumandasız	2.890	52280032000
52280004000			-	✓	-	3.259	52280026000
52280007000			-	✓	Kumandalı	3.722	52280038000
52280008000			-	✓	Kumandasız	3.467	52280035000
52280039000			Çift	-	-	3.426	52280047000
52280041000			Çift	-	Kumandalı	3.890	52280053000
52280042000			Çift	-	Kumandasız	3.634	52280056000
52280040000			Çift	✓	-	3.998	52280050000
52280043000			Çift	✓	Kumandalı	4.466	52280062000
52280044000			Çift	✓	Kumandasız	4.206	52280059000

Kod	Ölçü (cm)	Ürün	Ürün özellikleri			Fiyat (TL)*
			Hidromasaj sistemi	Küvet lambası	Tutamak	
52280095000	170x75	Masajlı küvet	Air Relax (24 hava jeti)	24 adet LED	Çift	21.158
52280009000			Aqua Soft (6 su jeti)	-	Çift	12.812
52280011000			Aqua Soft Easy-Krom Jetli (6 su jeti)	-	-	9.565
52280013000			Aqua Soft Easy-Krom Jetli (6 su jeti)	-	Çift	10.309

- Altın hidromasaj jet seçenekleri için 1117 nolu sayfaya bakılarak ürün koduna ek olarak siparişe girilmelidir.
- Küvet üstü batarya seçimi için 1150-1151 sayfalarındaki "Küvet Üstü Armatür Kullanım Tablosu"na bakınız.
- VitraA küvetlerinize birlikte 59950143000 kodlu Vitra Kaydırmaz'ı kullanabilirsiniz.
- *Ürünün 10'lu palet fiyatı %8 daha düşüktür.
- **PANEL FİYATA DAHİL DEĞİLDİR. PANEL SİPARİŞİNİZİ AYRICA GEÇMEYİ UNUTMAYINIZ.**
- Panelli siparişlerde ayaklı ürün kodunun verilmesine dikkat edilmelidir.
- Panelli küvet siparişi girerken SAP'de panel siparişinizi küvete bağlamayı unutmayınız.
- Duvardan veya küvet üstü batarya kullanılabilir.
- Hidromasajlı küvetlerde ayak ve sifon fiyata dahildir.

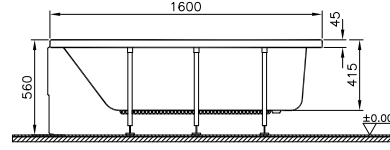
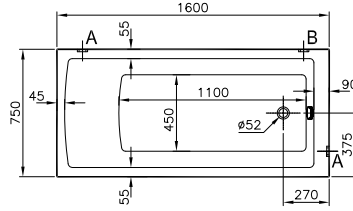
- Eczacıbaşı Yapı Gereçleri San. ve Tic. A.Ş.'nin ürünler ve teknik detaylarda değişiklik yapma hakkı saklıdır.
- VitraA Küvetler 2 yıl garantilidir.
- Hidromasajlı küvetlerde montaj fiyata dahildir.
- Akirlik küvet ve duş teknelerinde kullanılan akrilik malzemesi 10 yıl garanti kapsamındadır.
- Ayaklar ve sifonlar için garanti süresi 2 yıldır.
- VitraA-Artema Yetkili Servisleri tarafından sadece perakende satışlarında bedelsiz montaj hizmeti verilmektedir. Bedelsiz montaj hizmeti geçerlilik süresi, fatura tarihinden itibaren 6 aydır.
- Sayfa 842 ve 1130'da belirtilen Genel Uyarılar'dı dikkatle okumanızı tavsiye ederiz.

Neon (75 cm)

	Panel kodları	Fiyat (TL)*
51480001000	170 cm akrilik ön panel	693
51620001000	75 cm akrilik yan panel	441
M59950099000	170 cm hareli doğal ahşap ön panel	3.198
M59950108000	75 cm hareli doğal ahşap yan panel	1.420
M59950124000	170 cm parlak antrasit ön panel	3.198
M59950116000	75 cm parlak antrasit yan panel	1.420
M500173	170 cm gri meşe ön panel	1.669
M500177	75 cm gri meşe yan panel	1.014
M500093	170 cm termoform erik ahşap ön panel	3.196
M500132	75 cm termoform erik ahşap yan pane	1.412
M500109	170 cm doğal kaplama mat amerikan ceviz ahşap ön panel	3.838
M500148	75 cm doğal kaplama mat amerikan ceviz ahşap yan panel	1.700
M500113	170 cm lake metalik gri ahşap ön panel	3.682
M500152	75 cm lake metalik gri ahşap yan panel	1.638
M500117	170 cm termoform dore meşe ahşap ön panel	3.196
M500156	75 cm termoform dore meşe ahşap yan panel	1.412
M500121	170 cm termoform hareli siyah meşe ahşap ön panel	3.196
M500160	75 cm termoform hareli siyah meşe ahşap yan panel	1.412
M500125	170 cm termoform moka meşe ahşap ön panel	3.196
M500164	75 cm termoform moka meşe ahşap yan panel	1.412
M500129	170 cm termoform açık meşe ahşap ön panel	3.196
M500168	75 cm termoform açık meşe ahşap yan panel	1.412
M500097	170 cm termoform mat beyaz ön panel	3.196
M500136	75 cm termoform mat beyaz yan panel	1.412
M500101	170 cm termoform mat gri ön panel	3.196
M500140	75 cm termoform mat gri yan panel	1.412
M500105	170 cm termoform mat fildişi ön panel	3.196
M500144	75 cm termoform mat fildişi yan panel	1.412

- Eczacıbaşı Yapı Gereçleri San. ve Tic. A.Ş.'nin ürünler ve teknik detaylarda değişiklik yapma hakkı saklıdır. • VitrA Küvetler 2 yıl garantilidir.
- Hidromasajlı küvetlerde montaj fiyata dahildir. • Akrilik küvet ve duş teknelerinde kullanılan akrilik malzemesi 10 yıl garanti kapsamındadır. Ayaklar ve sifonlar için garanti süresi 2 yıldır.
- VitrA-Artema Yetkili Servisleri tarafından sadece perakende satışlarında bedelsiz montaj hizmeti verilmektedir. Bedelsiz montaj hizmeti geçerlilik süresi, fatura tarihinden itibaren 6 aydır.
- Sayfa 842 ve 1130'da belirtilen Genel Uyarılar'ı dikkatle okumanızı tavsiye ederiz.

Neon (75 cm)



Kod	Ölçü (cm)	Ürün	Ürün özellikleri			Fiyat (TL)*	10'lu palet kodu*
			Tutamak	Ayak	Sifon		
52660003000	160x75	Düz küvet	-	-	-	2.556	52660023000
52660005000			-	-	Kumandalı	3.020	52660029000
52660006000			-	-	Kumandasız	2.764	52660032000
52660004000			-	✓	-	3.128	52660026000
52660007000			-	✓	Kumandalı	3.598	52660038000
52660008000			-	✓	Kumandasız	3.337	52660035000
52660039000			Çift	-	-	3.295	52660047000
52660041000			Çift	-	Kumandalı	3.760	52660053000
52660042000			Çift	-	Kumandasız	3.504	52660056000
52660040000			Çift	✓	-	3.868	52660050000
52660043000			Çift	✓	Kumandalı	4.337	52660062000
52660044000			Çift	✓	Kumandasız	4.076	52660059000

Kod	Ölçü (cm)	Ürün	Ürün özellikleri			Fiyat (TL)*
			Hidromasaj sistemi	Küvet lambası	Tutamak	
52660009000	160x75	Masajlı küvet	Aqua Soft (6 su jeti)	-	Çift	12.683
52660011000			Aqua Soft Easy-Krom Jetli (6 su jeti)	-	-	9.439
52660013000			Aqua Soft Easy-Krom Jetli (6 su jeti)	-	Çift	10.178

- Altın hidromasaj jet seçenekleri için 1117 nolu sayfaya bakılarak ürün koduna ek olarak siparişe girilmelidir.
- Küvet üstü batarya seçimi için 1150-1151 sayfalarındaki "Küvet Üstü Armatür Kullanım Tablosu"na bakınız.
- VitraA küvetlerinle birlikte 59950143000 kodlu VitraA Kaydırmaz'ı kullanabilirsiniz.
- *Ürünün 10'lu palet fiyatı %8 daha düşüktür.
- **PANEL FİYATA DAHİL DEĞİLDİR. PANEL SİPARİŞİNİZİ AYRICA GEÇMEYİ UNUTMAYINIZ.**
- Panelli siparişlerde ayaklı ürün kodunun verilmesine dikkat edilmelidir.
- Panelli küvet siparişi girerken SAP'de panel siparişinizi küvete bağlamayı unutmayınız.
- Duvardan veya küvet üstü batarya kullanılabilir.
- Hidromasajlı küvetlerde ayak ve sifon fiyata dahildir.

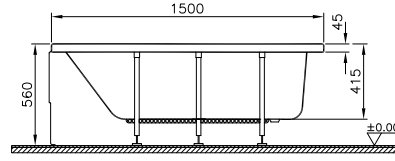
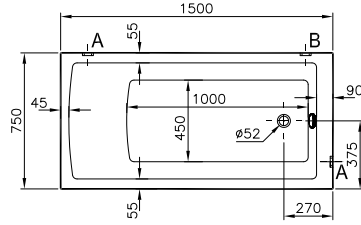
- Eczacıbaşı Yapı Gereçleri San. ve Tic. A.Ş.'nin ürünler ve teknik detaylarda değişiklik yapma hakkı saklıdır.
- VitraA Küvetler 2 yıl garantilidir.
- Hidromasajlı küvetlerde montaj fiyata dahildir.
- Akriik küvet ve duş teknelerinde kullanılan akriik malzemesi 10 yıl garanti kapsamındadır. Ayaklar ve sifonlar için garanti süresi 2 yıldır.
- VitraA-Artema Yetkili Servisleri tarafından sadece perakende satışlarında bedelsiz montaj hizmeti verilmektedir. Bedelsiz montaj hizmeti geçerlilik süresi, fatura tarihinden itibaren 6 aydır.
- Sayfa 842 ve 1130'da belirtilen Genel Uyarılar'dı dikkatle okumanızı tavsiye ederiz.

Neon (75 cm)

	Panel kodları	Fiyat (TL)*
51490001000	160 cm akrilik ön panel	660
51620001000	75 cm akrilik yan panel	441
M59950098000	160 cm harelî doğal ahşap ön panel	3.198
M59950108000	75 cm harelî doğal ahşap yan panel	1.420
M59950122000	160 cm parlak antrasit ön panel	3.198
M59950116000	75 cm parlak antrasit yan panel	1.420
M500172	160 cm gri meşe ön panel	1.622
M500177	75 cm gri meşe yan panel	1.014
M500092	160 cm termoform erik ahşap ön panel	3.196
M500132	75 cm termoform erik ahşap yan panel	1.412
M500108	160 cm doğal kaplama mat amerikan ceviz ahşap ön panel	3.838
M500148	75 cm doğal kaplama mat amerikan ceviz ahşap yan panel	1.700
M500112	160 cm lake metalik gri ahşap ön panel	3.682
M500152	75 cm lake metalik gri ahşap yan panel	1.638
M500116	160 cm termoform dore meşe ahşap ön panel	3.196
M500156	75 cm termoform dore meşe ahşap yan panel	1.412
M500120	160 cm termoform harelî siyah meşe ahşap ön panel	3.196
M500160	75 cm termoform harelî siyah meşe ahşap yan panel	1.412
M500124	160 cm termoform moka meşe ahşap ön panel	3.196
M500164	75 cm termoform moka meşe ahşap yan panel	1.412
M500128	160 cm termoform açık meşe ahşap ön panel	3.196
M500168	75 cm termoform açık meşe ahşap yan panel	1.412
M500096	160 cm termoform mat beyaz ön panel	3.196
M500136	75 cm termoform mat beyaz yan panel	1.412
M500100	160 cm termoform mat gri ön panel	3.196
M500140	75 cm termoform mat gri yan panel	1.412
M500104	160 cm termoform mat fildişi ön panel	3.196
M500144	75 cm termoform mat fildişi yan panel	1.412

- Eczacıbaşı Yapı Gereçleri San. ve Tic. A.Ş.'nin ürünler ve teknik detaylarda değişiklik yapma hakkı saklıdır. • VitrA Küvetler 2 yıl garantilidir.
- Hidromasajlı küvetlerde montaj fiyata dahildir. • Akrilik küvet ve duş teknelerinde kullanılan akrilik malzemesi 10 yıl garanti kapsamındadır. Ayaklar ve sifonlar için garanti süresi 2 yıldır.
- VitrA-Artema Yetkili Servisleri tarafından sadece perakende satışlarında bedelsiz montaj hizmeti verilmektedir. Bedelsiz montaj hizmeti geçerlilik süresi, fatura tarihinden itibaren 6 aydır.
- Sayfa 842 ve 1130'da belirtilen Genel Uyarılar'ı dikkatle okumanızı tavsiye ederiz.

Neon (75 cm)



Kod	Ölçü (cm)	Ürün	Ürün özellikleri			Fiyat (TL)*	10'lu palet kodu*
			Tutamak	Ayak	Sifon		
58970003000	150x75	Düz küvet	-	-	-	2.395	58970023000
58970005000			-	-	Kumandalı	2.785	58970029000
58970006000			-	-	Kumandasız	2.551	58970032000
58970004000			-	✓	-	2.916	58970026000
58970007000			-	✓	Kumandalı	3.306	58970038000
58970008000			-	✓	Kumandasız	3.046	58970035000
58970039000			Çift	-	-	2.916	58970047000
58970041000			Çift	-	Kumandalı	3.437	58970053000
58970042000			Çift	-	Kumandasız	3.178	58970056000
58970040000			Çift	✓	-	3.515	58970050000
58970043000			Çift	✓	Kumandalı	3.983	58970062000
58970044000			Çift	✓	Kumandasız	3.697	58970059000

Kod	Ölçü (cm)	Ürün	Ürün özellikleri			Fiyat (TL)*
			Hidromasaj sistemi	Küvet lambası	Tutamak	
58970009000	150x75	Masajlı küvet	Aqua Soft (6 su jeti)	-	Çift	12.329
58970011000			Aqua Soft Easy-Krom Jetli (6 su jeti)	-	-	9.149
58970013000			Aqua Soft Easy-Krom Jetli (6 su jeti)	-	Çift	9.826

- Altın hidromasaj jet seçenekleri için 1117 nolu sayfaya bakılarak ürün koduna ek olarak siparişe girilmelidir.
- Küvet üstü batarya seçimi için 1150-1151 sayfalarındaki "Küvet Üstü Armatür Kullanım Tablosu"na bakınız.
- VitrA küvetlerinizle birlikte 59950143000 kodlu VitrA Kaydırmaz'ı kullanabilirsiniz.
- *Ürünün 10'lu palet fiyatı %8 daha düşüktür.
- **PANEL FİYATA DAHİL DEĞİLDİR. PANEL SİPARİŞİNİZİ AYRICA GEÇMEYİ UNUTMAYINIZ.**
- Panelli siparişlerde ayaklı ürün kodunun verilmesine dikkat edilmelidir.
- Panelli küvet siparişi girerken SAP'de panel siparişinizi küvete bağlamayı unutmayınız.
- Duvardan veya küvet üstü batarya kullanılabilir.
- Hidromasajlı küvetlerde ayak ve sifon fiyata dahildir.

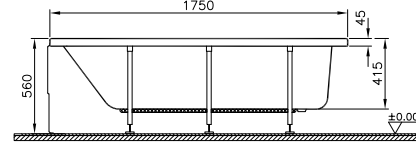
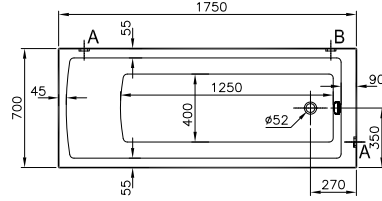
- Eczacıbaşı Yapı Gereçleri San. ve Tic. A.Ş.'nin ürünler ve teknik detaylarda değişiklik yapma hakkı saklıdır. • VitrA Küvetler 2 yıl garantilidir.
- Hidromasajlı küvetlerde montaj fiyata dahildir. • Akıllık küvet ve duş teknelerinde kullanılan akrilik malzemesi 10 yıl garanti kapsamındadır. Ayaklar ve sifonlar için garanti süresi 2 yıldır.
- VitrA-Artema Yetkili Servisleri tarafından sadece perakende satışlarında bedelsiz montaj hizmeti verilmektedir. Bedelsiz montaj hizmeti geçerlilik süresi, fatura tarihinden itibaren 6 aydır.
- Sayfa 842 ve 1130'da belirtilen Genel Uyarılar'ı dikkatle okumanızı tavsiye ederiz.

Neon (75 cm)

	Panel kodları	Fiyat (TL)*
5150001000	150 cm akrilik ön panel	600
51620001000	75 cm akrilik yan panel	441
M59950097000	150 cm harelî doğal ahşap ön panel	3.198
M59950108000	75 cm harelî doğal ahşap yan panel	1.420
M59950120000	150 cm parlak antrasit ön panel	3.198
M59950116000	75 cm parlak antrasit yan panel	1.420
M500171	150 cm gri meşe ön panel	1.576
M500177	75 cm gri meşe yan panel	1.014
M500091	150 cm termoform erik ahşap ön panel	3.196
M500132	75 cm termoform erik ahşap yan panel	1.412
M500107	150 cm doğal kaplama mat amerikan ceviz ahşap ön panel	3.838
M500148	75 cm doğal kaplama mat amerikan ceviz ahşap yan panel	1.700
M500111	150 cm lake metalik gri ahşap ön panel	3.682
M500152	75 cm lake metalik gri ahşap yan panel	1.638
M500115	150 cm termoform dore meşe ahşap ön panel	3.196
M500156	75 cm termoform dore meşe ahşap yan panel	1.412
M500119	150 cm termoform harelî siyah meşe ahşap ön panel	3.196
M500160	75 cm termoform harelî siyah meşe ahşap yan panel	1.412
M500123	150 cm termoform moka meşe ahşap ön panel	3.196
M500164	75 cm termoform moka meşe ahşap yan panel	1.412
M500127	150 cm termoform açık meşe ahşap ön panel	3.196
M500168	75 cm termoform açık meşe ahşap yan panel	1.412
M500095	150 cm termoform mat beyaz ön panel	3.196
M500136	75 cm termoform mat beyaz yan panel	1.412
M500099	150 cm termoform mat gri ön panel	3.196
M500140	75 cm termoform mat gri yan panel	1.412
M500103	150 cm termoform mat fildişi ön panel	3.196
M500144	75 cm termoform mat fildişi yan panel	1.412

- Eczacıbaşı Yapı Gereçleri San. ve Tic. A.Ş.'nin ürünler ve teknik detaylarda değişiklik yapma hakkı saklıdır. • VitrA Küvetler 2 yıl garantilidir.
- Hidromasajlı küvetlerde montaj fiyata dahildir. • Akrilik küvet ve duş teknelerinde kullanılan akrilik malzemesi 10 yıl garanti kapsamındadır. Ayaklar ve sifonlar için garanti süresi 2 yıldır.
- VitrA-Artema Yetkili Servisleri tarafından sadece perakende satışlarında bedelsiz montaj hizmeti verilmektedir. Bedelsiz montaj hizmeti geçerlilik süresi, fatura tarihinden itibaren 6 aydır.
- Sayfa 842 ve 1130'da belirtilen Genel Uyarılar'ı dikkatle okumanızı tavsiye ederiz.

Neon (70 cm)



Kod	Ölçü (cm)	Ürün	Ürün özellikleri			Fiyat (TL)*	10'lu palet kodu*
			Tutamak	Ayak	Sifon		
5420003000	175x70	Düz küvet	-	-	-	2.540	54200023000
5420005000			-	-	Kumandalı	3.010	54200029000
5420006000			-	-	Kumandasız	2.749	54200032000
5420004000			-	✓	-	3.118	54200026000
5420007000			-	✓	Kumandalı	3.582	54200038000
5420008000			-	✓	Kumandasız	3.326	54200035000
54200039000			Çift	-	-	3.284	54200047000
54200041000			Çift	-	Kumandalı	3.749	54200053000
54200042000			Çift	-	Kumandasız	3.493	54200056000
54200040000			Çift	✓	-	3.857	54200050000
54200043000			Çift	✓	Kumandalı	4.326	54200062000
54200044000			Çift	✓	Kumandasız	4.066	54200059000

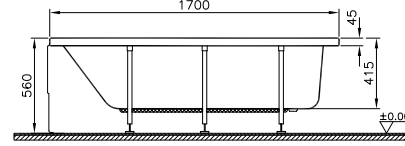
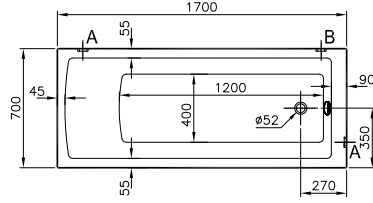
Kod	Ölçü (cm)	Ürün	Ürün özellikleri			Fiyat (TL)*
			Hidromasaj sistemi	Küvet lambası	Tutamak	
54200095000	175x70	Masajlı küvet	Air Relax (24 hava jeti)	24 adet LED	Çift	21.018
54200009000			Aqua Soft (6 su jeti)	-	Çift	12.672
54200011000			Aqua Soft Easy-Krom Jetli (6 su jeti)	-	-	9.424
54200013000			Aqua Soft Easy-Krom Jetli (6 su jeti)	-	Çift	10.168

Panel kodları		Fiyat (TL)*	Panel kodları		Fiyat (TL)*
51470001000	175 cm akrilik ön panel	728	M59950126000	175 cm parlak antrasit ön panel	3.198
51630001000	70 cm akrilik yan panel	420	M59950118000	70 cm parlak antrasit yan panel	1.420
M59950100000	175 cm harelî doğal ahşap ön panel	3.198	M500174	175 cm gri meşe ön panel	1.712
M59950107000	70 cm harelî doğal ahşap yan panel	1.420	M500176	70 cm gri meşe yan panel	992

- Altın hidromasaj jet seçenekleri için 1117 nolu sayfaya bakılarak ürün koduna ek olarak siparişe girilmelidir.
- Küvet üstü batarya seçimi için 1150-1151 sayfalarındaki "Küvet Üstü Armatür Kullanım Tablosu"na bakınız.
- VitrA küvetlerinizle birlikte 59950143000 kodlu VitrA Kaydırmaz'ı kullanabilirsiniz.
- *Ürünün 10'lu palet fiyatı %8 daha düşüktür.
- **PANEL FİYATA DAHİL DEĞİLDİR. PANEL SİPARİŞİNİZİ AYRICA GEÇMEYİ UNUTMAYINIZ.**
- Panelli siparişlerde ayaklı ürün kodunun verilmesine dikkat edilmelidir.
- Panelli küvet siparişi girerken SAP'de panel siparişinizi küvete bağlamayı unutmayınız.
- Duvardan veya küvet üstü batarya kullanılabilir.
- Hidromasajlı küvetlerde ayak ve sifon fiyata dahildir.

- Eczacıbaşı Yapı Gereçleri San. ve Tic. A.Ş.'nin ürünler ve teknik detaylarda değişiklik yapma hakkı saklıdır. • VitrA Küvetler 2 yıl garantilidir.
- Hidromasajlı küvetlerde montaj fiyata dahildir. • Akrilik küvet ve duş teknelerinde kullanılan akrilik malzemesi 10 yıl garanti kapsamındadır. Ayaklar ve sifonlar için garanti süresi 2 yıldır.
- VitrA-Artema Yetkili Servisleri tarafından sadece perakende satışlarında bedelsiz montaj hizmeti verilmektedir. Bedelsiz montaj hizmeti geçerlilik süresi, fatura tarihinden itibaren 6 aydır.
- Sayfa 842 ve 1130'da belirtilen Genel Uyarılar'ı dikkatle okumanızı tavsiye ederiz.

Neon (70 cm)



Kod	Ölçü (cm)	Ürün	Ürün özellikleri			Fiyat (TL)*	10'lu palet kodu*
			Tutamak	Ayak	Sifon		
52530003000	170x70	Düz küvet	-	-	-	2.467	52530023000
52530005000			-	-	Kumandalı	2.932	52530029000
52530006000			-	-	Kumandasız	2.675	52530032000
52530004000			-	✓	-	3.042	52530026000
52530007000			-	✓	Kumandalı	3.508	52530038000
52530008000			-	✓	Kumandasız	3.250	52530035000
52530039000			Çift	-	-	3.206	52530047000
52530041000			Çift	-	Kumandalı	3.676	52530053000
52530042000			Çift	-	Kumandasız	3.415	52530056000
52530040000			Çift	✓	-	3.781	52530050000
52530043000			Çift	✓	Kumandalı	4.248	52530062000
52530044000			Çift	✓	Kumandasız	3.990	52530059000

Kod	Ölçü (cm)	Ürün	Ürün özellikleri			Fiyat (TL)*
			Hidromasaj sistemi	Küvet lambası	Tutamak	
52530095000	170x70	Masajlı küvet	Air Relax (24 hava jeti)	24 adet LED	Çift	20.940
52530009000			Aqua Soft (6 su jeti)	-	Çift	12.594
52530011000			Aqua Soft Easy-Krom Jetli (6 su jeti)	-	-	9.350
52530013000			Aqua Soft Easy-Krom Jetli (6 su jeti)	-	Çift	10.090

- Altın hidromasaj jet seçenekleri için 1117 nolu sayfaya bakılarak ürün koduna ek olarak siparişe girilmelidir.
- Küvet üstü batarya seçimi için 1150-1151 sayfalarındaki "Küvet Üstü Armatür Kullanım Tablosu"na bakınız.
- VitrA küvetlerinizle birlikte 59950143000 kodlu VitrA Kaydırmaz'ı kullanabilirsiniz.
- *Ürünün 10'lu palet fiyatı %8 daha düşüktür.
- **PANEL FİYATA DAHİL DEĞİLDİR. PANEL SİPARİŞİNİZİ AYRICA GEÇMEYİ UNUTMAYINIZ.**
- Panelli siparişlerde ayaklı ürün kodunun verilmesine dikkat edilmelidir.
- Panelli küvet siparişi girerken SAP'de panel siparişinizi küvete bağlamayı unutmayınız.
- Duvardan veya küvet üstü batarya kullanılabilir.
- Hidromasajlı küvetlerde ayak ve sifon fiyata dahildir.

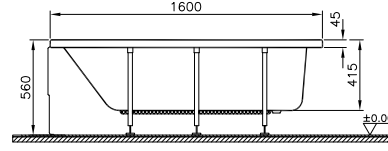
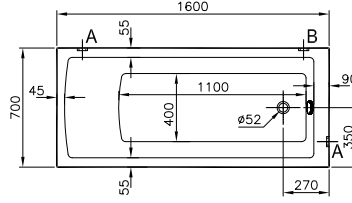
- Eczacıbaşı Yapı Gereçleri San. ve Tic. A.Ş.'nin ürünler ve teknik detaylarda değişiklik yapma hakkı saklıdır. • VitrA Küvetler 2 yıl garantilidir.
- Hidromasajlı küvetlerde montaj fiyata dahildir. • Akriik küvet ve duş teknelerinde kullanılan akriik malzemesi 10 yıl garanti kapsamındadır. Ayaklar ve sifonlar için garanti süresi 2 yıldır.
- VitrA-Artema Yetkili Servisleri tarafından sadece perakende satışlarında bedelsiz montaj hizmeti verilmektedir. Bedelsiz montaj hizmeti geçerlilik süresi, fatura tarihinden itibaren 6 aydır.
- Sayfa 842 ve 1130'da belirtilen Genel Uyarılar'dı dikkatle okumanızı tavsiye ederiz.

Neon (70 cm)

	Panel kodları	Fiyat (TL)*
51480001000	170 cm akrilik ön panel	693
51630001000	70 cm akrilik yan panel	420
M59950099000	170 cm harelî doğal ahşap ön panel	3.198
M59950107000	70 cm harelî doğal ahşap yan panel	1.420
M59950124000	170 cm parlak antrasit ön panel	3.198
M59950118000	70 cm parlak antrasit yan panel	1.420
M500173	170 cm gri meşe ön panel	1.669
M500176	70 cm gri meşe yan panel	992
M500093	170 cm termoform erik ahşap ön panel	3.196
M500131	70 cm termoform erik ahşap yan panel	1.404
M500109	170 cm doğal kaplama mat amerikan ceviz ahşap ön panel	3.838
M500147	70 cm doğal kaplama mat amerikan ceviz ahşap yan panel	1.700
M500113	170 cm lake metalik gri ahşap ön panel	3.682
M500151	70 cm lake metalik gri ahşap yan panel	1.638
M500117	170 cm termoform dore meşe ahşap ön panel	3.196
M500155	70 cm termoform dore meşe ahşap yan panel	1.404
M500121	170 cm termoform harelî siyah meşe ahşap ön panel	3.196
M500159	70 cm termoform harelî siyah meşe ahşap yan panel	1.404
M500125	170 cm termoform moka meşe ahşap ön panel	3.196
M500163	70 cm termoform moka meşe ahşap yan panel	1.404
M500129	170 cm termoform açık meşe ahşap ön panel	3.196
M500167	70 cm termoform açık meşe ahşap yan panel	1.404
M500097	170 cm termoform mat beyaz ön panel	3.196
M500135	70 cm termoform mat beyaz yan panel	1.404
M500101	170 cm termoform mat gri ön panel	3.196
M500139	70 cm termoform mat gri yan panel	1.404
M500105	170 cm termoform mat fildişi ön panel	3.196
M500143	70 cm termoform mat fildişi yan panel	1.404

- Eczacıbaşı Yapı Gereçleri San. ve Tic. A.Ş.'nin ürünler ve teknik detaylarda değişiklik yapma hakkı saklıdır. • VitrA Küvetler 2 yıl garantilidir.
- Hidromasajlı küvetlerde montaj fiyata dahildir. • Akrilik küvet ve duş teknelerinde kullanılan akrilik malzemesi 10 yıl garanti kapsamındadır. Ayaklar ve sifonlar için garanti süresi 2 yıldır.
- VitrA-Artema Yetkili Servisleri tarafından sadece perakende satışlarında bedelsiz montaj hizmeti verilmektedir. Bedelsiz montaj hizmeti geçerlilik süresi, fatura tarihinden itibaren 6 aydır.
- Sayfa 842 ve 1130'da belirtilen Genel Uyarılar'ı dikkatle okumanızı tavsiye ederiz.

Neon (70 cm)



Kod	Ölçü (cm)	Ürün	Ürün özellikleri			Fiyat (TL)*	10'lu palet kodu*
			Tutamak	Ayak	Sifon		
52520003000	160x70	Düz küvet	-	-	-	2.406	52520023000
52520005000			-	-	Kumandalı	2.875	52520029000
52520006000			-	-	Kumandasız	2.615	52520032000
52520004000			-	✓	-	2.983	52520026000
52520007000			-	✓	Kumandalı	3.448	52520038000
52520008000			-	✓	Kumandasız	3.191	52520035000
52520039000			Çift	-	-	3.150	52520047000
52520041000			Çift	-	Kumandalı	3.614	52520053000
52520042000			Çift	-	Kumandasız	3.359	52520056000
52520040000			Çift	✓	-	3.722	52520050000
52520043000			Çift	✓	Kumandalı	4.192	52520062000
52520044000			Çift	✓	Kumandasız	3.931	52520059000

Kod	Ölçü (cm)	Ürün	Ürün özellikleri			Fiyat (TL)*
			Hidromasaj sistemi	Küvet lambası	Tutamak	
52520009000	160x70	Masajlı küvet	Aqua Soft (6 su jeti)	-	Çift	12.538
52520011000			Aqua Soft Easy-Krom Jetli (6 su jeti)	-	-	9.289
52520013000			Aqua Soft Easy-Krom Jetli (6 su jeti)	-	Çift	10.033

- Altın hidromasaj jet seçenekleri için 1117 nolu sayfaya bakılarak ürün koduna ek olarak siparişe girilmelidir.
- Küvet üstü batarya seçimi için 1150-1151 sayfalarındaki "Küvet Üstü Armatür Kullanım Tablosu"na bakınız.
- VitrA küvetlerinizle birlikte 59950143000 kodlu VitrA Kaydırmazlı kullanabilirsiniz.
- *Ürünün 10'lu palet fiyatı %8 daha düşüktür.
- **PANEL FİYATA DAHİL DEĞİLDİR. PANEL SİPARİŞİNİZİ AYRICA GEÇMEYİ UNUTMAYINIZ.**
- Panelli siparişlerde ayaklı ürün kodunun verilmesine dikkat edilmelidir.
- Panelli küvet siparişi girerken SAP'de panel siparişinizi küvete bağlamayı unutmayınız.
- Duvardan veya küvet üstü batarya kullanılabilir.
- Hidromasajlı küvetlerde ayak ve sifon fiyata dahildir.

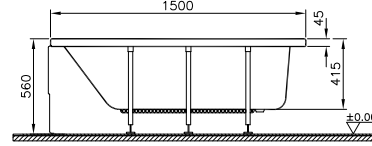
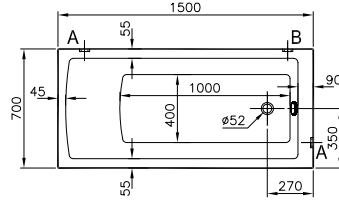
- Eczacıbaşı Yapı Gereçleri San. ve Tic. A.Ş.'nin ürünler ve teknik detaylarda değişiklik yapma hakkı saklıdır. • VitrA Küvetler 2 yıl garantilidir.
- Hidromasajlı küvetlerde montaj fiyata dahildir. • Akıllık küvet ve duş teknelerinde kullanılan akrilik malzemesi 10 yıl garanti kapsamındadır. Ayaklar ve sifonlar için garanti süresi 2 yıldır.
- VitrA-Artema Yetkili Servisleri tarafından sadece perakende satışlarında bedelsiz montaj hizmeti verilmektedir. Bedelsiz montaj hizmeti geçerlilik süresi, fatura tarihinden itibaren 6 aydır.
- Sayfa 842 ve 1130'da belirtilen Genel Uyarılar'ı dikkatle okumanızı tavsiye ederiz.

Neon (70 cm)

Panel kodları		Fiyat (TL)*
51490001000	160 cm akrilik ön panel	660
51630001000	70 cm akrilik yan panel	420
M59950098000	160 cm harelî doğal ahşap ön panel	3.198
M59950107000	70 cm harelî doğal ahşap yan panel	1.420
M59950122000	160 cm parlak antrasit ön panel	3.198
M59950118000	70 cm parlak antrasit yan panel	1.420
M500172	160 cm gri meşe ön panel	1.622
M500176	70 cm gri meşe yan panel	992
M500092	160 cm termoform erik ahşap ön panel	3.196
M500131	70 cm termoform erik ahşap yan panel	1.404
M500108	160 cm doğal kaplama mat amerikan ceviz ahşap ön panel	3.838
M500147	70 cm doğal kaplama mat amerikan ceviz ahşap yan panel	1.700
M500112	160 cm lake metalik gri ahşap ön panel	3.682
M500151	70 cm lake metalik gri ahşap yan panel	1.638
M500116	160 cm termoform dore meşe ahşap ön panel	3.196
M500155	70 cm termoform dore meşe ahşap yan panel	1.404
M500120	160 cm termoform harelî siyah meşe ahşap ön panel	3.196
M500159	70 cm termoform harelî siyah meşe ahşap yan panel	1.404
M500124	160 cm termoform moka meşe ahşap ön panel	3.196
M500163	70 cm termoform moka meşe ahşap yan panel	1.404
M500128	160 cm termoform açık meşe ahşap ön panel	3.196
M500167	70 cm termoform açık meşe ahşap yan panel	1.404
M500096	160 cm termoform mat beyaz ön panel	3.196
M500135	70 cm termoform açık mat beyaz yan panel	1.404
M500100	160 cm termoform mat gri ön panel	3.196
M500139	70 cm termoform açık mat gri yan panel	1.404
M500104	160 cm termoform mat fildişi ön panel	3.196
M500143	70 cm termoform açık mat fildişi yan panel	1.404

- Eczacıbaşı Yapı Gereçleri San. ve Tic. A.Ş.'nin ürünler ve teknik detaylarda değişiklik yapma hakkı saklıdır. • VitrA Küvetler 2 yıl garantilidir.
- Hidromasajlı küvetlerde montaj fiyata dahildir. • Akrilik küvet ve duş teknelerinde kullanılan akrilik malzemesi 10 yıl garanti kapsamındadır. Ayaklar ve sifonlar için garanti süresi 2 yıldır.
- VitrA-Artema Yetkili Servisleri tarafından sadece perakende satışlarında bedelsiz montaj hizmeti verilmektedir. Bedelsiz montaj hizmeti geçerlilik süresi, fatura tarihinden itibaren 6 aydır.
- Sayfa 842 ve 1130'da belirtilen Genel Uyarılar'ı dikkatle okumanızı tavsiye ederiz.

Neon (70 cm)



Kod	Ölçü (cm)	Ürün	Ürün özellikleri			Fiyat (TL)*	10'lu palet kodu*
			Tutamak	Ayak	Sifon		
52510003000	150x70	Düz küvet	-	-	-	2.354	52510023000
52510005000			-	-	Kumandalı	2.819	52510029000
52510006000			-	-	Kumandasız	2.562	52510032000
52510004000			-	✓	-	2.927	52510026000
52510007000			-	✓	Kumandalı	3.395	52510038000
52510008000			-	✓	Kumandasız	3.134	52510035000
52510039000			Çift	-	-	3.094	52510047000
52510041000			Çift	-	Kumandalı	3.563	52510053000
52510042000			Çift	-	Kumandasız	3.302	52510056000
52510040000			Çift	✓	-	3.671	52510050000
52510043000			Çift	✓	Kumandalı	4.135	52510062000
52510044000			Çift	✓	Kumandasız	3.878	52510059000

Kod	Ölçü (cm)	Ürün	Ürün özellikleri			Fiyat (TL)*
			Hidromasaj sistemi	Küvet lambası	Tutamak	
52510009000	150x70	Masajlı küvet	Aqua Soft (6 su jeti)	-	Çift	12.481
52510011000			Aqua Soft Easy-Krom Jetli (6 su jeti)	-	-	9.238
52510013000			Aqua Soft Easy-Krom Jetli (6 su jeti)	-	Çift	9.977

- Altın hidromasaj jet seçenekleri için 1117 nolu sayfaya bakılarak ürün koduna ek olarak siparişe girilmelidir.
- Küvet üstü batarya seçimi için 1150-1151 sayfalardaki "Küvet Üstü Armatür Kullanım Tablosu"na bakınız.
- VitrA küvetlerinizle birlikte 59950143000 kodlu VitrA Kaydırmaz'ı kullanabilirsiniz.
- *Ürünün 10'lu palet fiyatı %8 daha düşüktür.
- **PANEL FİYATA DAHİL DEĞİLDİR. PANEL SİPARİŞİNİZİ AYRICA GEÇMEYİ UNUTMAYINIZ.**
- Panelli siparişlerde ayaklı ürün kodunun verilmesine dikkat edilmelidir.
- Panelli küvet siparişi girerken SAP'de panel siparişinizi küvete bağlamayı unutmayınız.
- Duvardan veya küvet üstü batarya kullanılabilir.

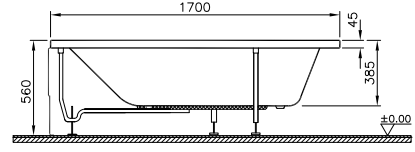
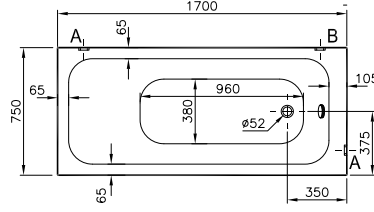
- Eczacıbaşı Yapı Gereçleri San. ve Tic. A.Ş.'nin ürünler ve teknik detaylarda değişiklik yapma hakkı saklıdır. • VitrA Küvetler 2 yıl garantilidir.
- Hidromasajlı küvetlerde montaj fiyata dahildir. • Akriik küvet ve duş teknelerinde kullanılan akriik malzemesi 10 yıl garanti kapsamındadır. Ayaklar ve sifonlar için garanti süresi 2 yıldır.
- VitrA-Artema Yetkili Servisleri tarafından sadece perakende satışlarında bedelsiz montaj hizmeti verilmektedir. Bedelsiz montaj hizmeti geçerlilik süresi, fatura tarihinden itibaren 6 aydır.
- Sayfa 842 ve 1130'da belirtilen Genel Uyarılar'ı dikkatle okumanızı tavsiye ederiz.

Neon (70 cm)

Panel kodları		Fiyat (TL)*
51500001000	150 cm akrilik ön panel	600
51630001000	70 cm akrilik yan panel	420
M59950097000	150 cm harelî doğal ahşap ön panel	3.198
M59950107000	70 cm harelî doğal ahşap yan panel	1.420
M59950120000	150 cm parlak antrasit ön panel	3.198
M59950118000	70 cm parlak antrasit yan panel	1.420
M500171	150 cm gri meşe ön panel	1.576
M500176	70 cm gri meşe yan panel	992
M500091	150 cm termoform erik ahşap ön panel	3.196
M500131	70 cm termoform erik ahşap yan panel	1.404
M500107	150 cm doğal kaplama mat amerikan ceviz ahşap ön panel	3.838
M500147	70 cm doğal kaplama mat amerikan ceviz ahşap yan panel	1.700
M500111	150 cm lake metalik gri ahşap ön panel	3.682
M500151	70 cm lake metalik gri ahşap yan panel	1.638
M500115	150 cm termoform dore meşe ahşap ön panel	3.196
M500155	70 cm termoform dore meşe ahşap yan panel	1.404
M500119	150 cm termoform harelî siyah meşe ahşap ön panel	3.196
M500159	70 cm termoform harelî siyah meşe ahşap yan panel	1.404
M500123	150 cm termoform moka meşe ahşap ön panel	3.196
M500163	70 cm termoform moka meşe ahşap yan panel	1.404
M500127	150 cm termoform açık meşe ahşap ön panel	3.196
M500167	70 cm termoform açık meşe ahşap yan panel	1.404
M500095	150 cm termoform mat beyaz ön panel	3.196
M500135	70 cm termoform mat beyaz yan panel	1.404
M500099	150 cm termoform mat gri ön panel	3.196
M500139	70 cm termoform mat gri yan panel	1.404
M500103	150 cm termoform mat fildişi ön panel	3.196
M500143	70 cm termoform mat fildişi yan panel	1.404

- Eczacıbaşı Yapı Gereçleri San. ve Tic. A.Ş.'nin ürünler ve teknik detaylarda değişiklik yapma hakkı saklıdır. • VitrA Küvetler 2 yıl garantilidir.
- Hidromasajlı küvetlerde montaj fiyata dahildir. • Akrilik küvet ve duş teknelerinde kullanılan akrilik malzemesi 10 yıl garanti kapsamındadır. Ayaklar ve sifonlar için garanti süresi 2 yıldır.
- VitrA-Artema Yetkili Servisleri tarafından sadece perakende satışlarında bedelsiz montaj hizmeti verilmektedir. Bedelsiz montaj hizmeti geçerlilik süresi, fatura tarihinden itibaren 6 aydır.
- Sayfa 842 ve 1130'da belirtilen Genel Uyarılar'ı dikkatle okumanızı tavsiye ederiz.

Optimum Neo (75 cm)



Kod	Ölçü (cm)	Ürün	Ürün özellikleri			10'lu palet kodu	Fiyat (TL)*
			Tutamak	Ayak	Sifon		
64570003000	170x75	Düz küvet	-	-	-	64570023000	1.621
64570007000			-	✓	Kumandalı	64570038000	2.101

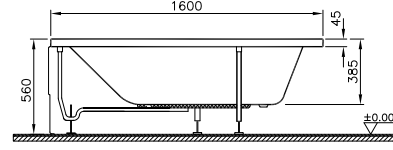
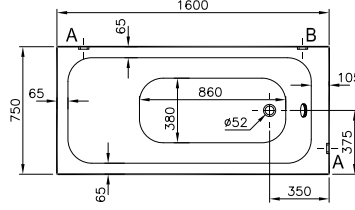
Kod	Ölçü (cm)	Ürün	Ürün özellikleri		Fiyat (TL)*
			Hidromasaj sistemi		
64570011000	170x75	Hidromasajlı küvet	Aqua Soft Easy-Krom Jetli (6 su jeti)		6.001

Panel kodları		Fiyat (TL)*
51480001000	170 cm ön panel	693
51620001000	75 cm yan panel	441

- VitrA akrilik ürünleriyle birlikte 59950143000 kodlu VitrA Kaydırmaz'ı kullanabilirsiniz.
- **PANEL FİYATA DAHİL DEĞİLDİR. PANEL SİPARİŞİNİZİ AYRICA GEÇMEYİ UNUTMAYINIZ.**
- Panelli ürün siparişi girerken SAP'de panel siparişinizi ürüne bağlamayı unutmayınız.
- Panelli siparişlerde ayaklı ürün kodunun verilmesine dikkat edilmelidir.
- * Ürünün 10'lu palet fiyatı tekli kutu fiyatından %10 daha düşüktür.

- Eczacıbaşı Yapı Gereçleri San. ve Tic. A.Ş.'nin ürünler ve teknik detaylarda değişiklik yapma hakkı saklıdır.
- VitrA Küvetler 2 yıl garantilidir.
- Hidromasajlı küvetlerde montaj fiyata dahildir.
- Akrilik küvet ve duş teknelerinde kullanılan akrilik malzemesi 10 yıl garanti kapsamındadır.
- Ayaklar ve sifonlar için garanti süresi 2 yıldır.
- VitrA-Artema Yetkili Servisleri tarafından sadece perakende satışlarında bedelsiz montaj hizmeti verilmektedir. Bedelsiz montaj hizmeti geçerlilik süresi, fatura tarihinden itibaren 6 aydır.
- Sayfa 842 ve 1130'da belirtilen Genel Uyarılar'ı dikkatle okumanızı tavsiye ederiz.

Optimum Neo (75 cm)



Kod	Ölçü (cm)	Ürün	Ürün özellikleri			10'lu palet kodu	Fiyat (TL)*
			Tutamak	Ayak	Sifon		
64580003000	160x75	Düz küvet	-	-	-	64580023000	1.544
64580007000			-	✓	Kumandalı	64580038000	2.024

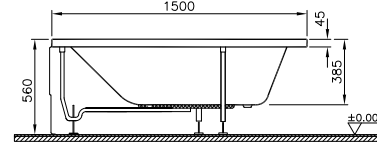
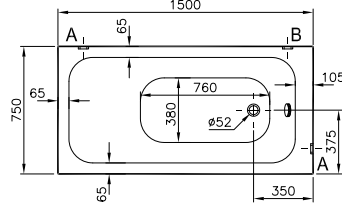
Kod	Ölçü (cm)	Ürün	Ürün özellikleri		Fiyat (TL)*
			Hidromasaj sistemi		
64580011000	160x75	Hidromasajlı küvet	Aqua Soft Easy-Krom Jetli (6 su jeti)		5.924

Panel kodları		Fiyat (TL)*
51490001000	160 cm ön panel	660
51620001000	75 cm yan panel	441

- VitrA akrilik ürünleriyle birlikte 59950143000 kodlu VitrA Kaydırmaz'ı kullanabilirsiniz.
- **PANEL FİYATA DAHİL DEĞİLDİR. PANEL SİPARİŞİNİZİ AYRICA GEÇMEYİ UNUTMAYINIZ.**
- Panelli ürün siparişi girerken SAP'de panel siparişinizi ürüne bağlamayı unutmayınız.
- Panelli siparişlerde ayaklı ürün kodunun verilmesine dikkat edilmelidir.
- * Ürünün 10'lu palet fiyatı tekli kutu fiyatından %10 daha düşüktür.

- Eczacıbaşı Yapı Gereçleri San. ve Tic. A.Ş.'nin ürünler ve teknik detaylarda değişiklik yapma hakkı saklıdır.
- VitrA Küvetler 2 yıl garantilidir.
- Hidromasajlı küvetlerde montaj fiyata dahildir.
- Akrilik küvet ve duş teknelerinde kullanılan akrilik malzemesi 10 yıl garanti kapsamındadır. Ayaklar ve sifonlar için garanti süresi 2 yıldır.
- VitrA-Artema Yetkili Servisleri tarafından sadece perakende satışlarında bedelsiz montaj hizmeti verilmektedir. Bedelsiz montaj hizmeti geçerlilik süresi, fatura tarihinden itibaren 6 aydır.
- Sayfa 842 ve 1130'da belirtilen Genel Uyarılar'ı dikkatle okumanızı tavsiye ederiz.

Optimum Neo (75 cm)



Kod	Ölçü (cm)	Ürün	Ürün özellikleri			10'lu palet kodu	Fiyat (TL)*
			Tutamak	Ayak	Sifon		
64590003000	150x75	Düz küvet	-	-	-	64590023000	1.470
64590007000			-	✓	Kumandalı	64590038000	1.950

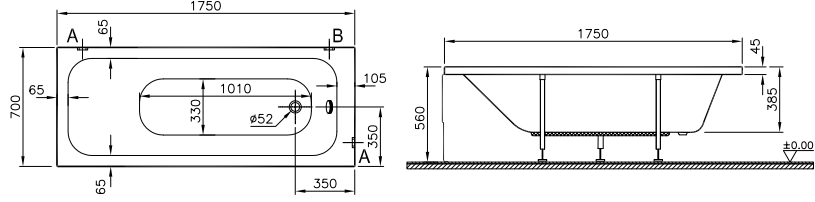
Kod	Ölçü (cm)	Ürün	Ürün özellikleri		Fiyat (TL)*
			Hidromasaj sistemi		
64590011000	150x75	Hidromasajlı küvet	Aqua Soft Easy-Krom Jetli (6 su jeti)		5.850

Panel kodları		Fiyat (TL)*
51500001000	150 cm ön panel	600
51620001000	75 cm yan panel	441

- VitrA akrilik ürünleriyle birlikte 59950143000 kodlu VitrA Kaydırmaz'ı kullanabilirsiniz.
- **PANEL FİYATA DAHİL DEĞİLDİR. PANEL SİPARİŞİNİZİ AYRICA GEÇMEYİ UNUTMAYINIZ.**
- Panelli ürün siparişi girerken SAP'de panel siparişinizi ürüne bağlamayı unutmayınız.
- Panelli siparişlerde ayaklı ürün kodunun verilmesine dikkat edilmelidir.
- * Ürünün 10'lu palet fiyatı tekli kutu fiyatından %10 daha düşüktür.

- Eczacıbaşı Yapı Gereçleri San. ve Tic. A.Ş.'nin ürünler ve teknik detaylarda değişiklik yapma hakkı saklıdır.
- VitrA Küvetler 2 yıl garantilidir.
- Hidromasajlı küvetlerde montaj fiyata dahildir.
- Akrilik küvet ve duş teknelerinde kullanılan akrilik malzemesi 10 yıl garanti kapsamındadır. Ayaklar ve sifonlar için garanti süresi 2 yıldır.
- VitrA-Artema Yetkili Servisleri tarafından sadece perakende satışlarında bedelsiz montaj hizmeti verilmektedir. Bedelsiz montaj hizmeti geçerlilik süresi, fatura tarihinden itibaren 6 aydır.
- Sayfa 842 ve 1130'da belirtilen Genel Uyarılar'ı dikkatle okumanızı tavsiye ederiz.

Optimum Neo (70 cm)



Kod	Ölçü (cm)	Ürün	Ürün özellikleri			10'lu palet kodu	Fiyat (TL)*
			Tutamak	Ayak	Sifon		
64520003000	175x70	Düz küvet	-	-	-	64520023000	1.575
64520007000			-	✓	Kumandalı	64520038000	2.055

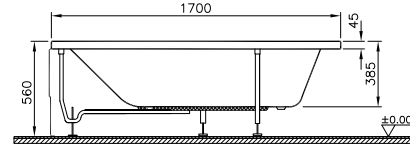
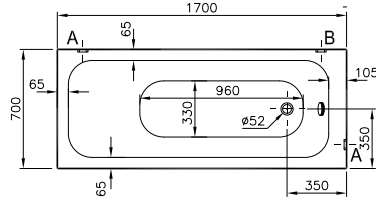
Kod	Ölçü (cm)	Ürün	Ürün özellikleri		Fiyat (TL)*
			Hidromasaj sistemi		
64520011000	175x70	Hidromasajlı küvet	Aqua Soft Easy-Krom Jetli (6 su jeti)		5.955

Panel kodları		Fiyat (TL)*
51470001000	175 cm ön panel	728
51630001000	70 cm yan panel	420

- VitrA akrilik ürünleriyle birlikte 59950143000 kodlu VitrA Kaydırmaz'ı kullanabilirsiniz.
- **PANEL FİYATA DAHİL DEĞİLDİR. PANEL SİPARİŞİNİZİ AYRICA GEÇMEYİ UNUTMAYINIZ.**
- Panelli ürün siparişi girerken SAP'de panel siparişinizi ürüne bağlamayı unutmayınız.
- Panelli siparişlerde ayaklı ürün kodunun verilmesine dikkat edilmelidir.
- * Ürünün 10'lu palet fiyatı tekli kutu fiyatından %10 daha düşüktür.

- Eczacıbaşı Yapı Gereçleri San. ve Tic. A.Ş.'nin ürünler ve teknik detaylarda değişiklik yapma hakkı saklıdır.
- VitrA Küvetler 2 yıl garantilidir.
- Hidromasajlı küvetlerde montaj fiyata dahildir.
- Akrilik küvet ve duş teknelerinde kullanılan akrilik malzemesi 10 yıl garanti kapsamındadır. Ayaklar ve sifonlar için garanti süresi 2 yıldır.
- VitrA-Artema Yetkili Servisleri tarafından sadece perakende satışlarında bedelsiz montaj hizmeti verilmektedir. Bedelsiz montaj hizmeti geçerlilik süresi, fatura tarihinden itibaren 6 aydır.
- Sayfa 842 ve 1130'da belirtilen Genel Uyarılar'ı dikkatle okumanızı tavsiye ederiz.

Optimum Neo (70 cm)



Kod	Ölçü (cm)	Ürün	Ürün özellikleri			10'lu palet kodu	Fiyat (TL)*
			Tutamak	Ayak	Sifon		
64530003000	170x70	Düz küvet	-	-	-	64530023000	1.500
64530007000			-	✓	Kumandalı	64530038000	1.980

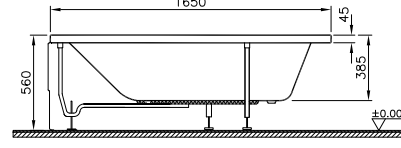
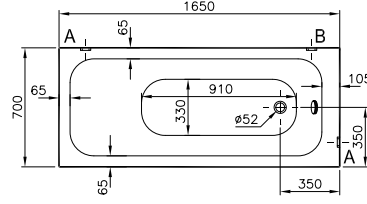
Kod	Ölçü (cm)	Ürün	Ürün özellikleri		Fiyat (TL)*
			Hidromasaj sistemi		
64530011000	170x70	Hidromasajlı küvet	Aqua Soft Easy-Krom Jetli (6 su jeti)		5.880

Panel kodları		Fiyat (TL)*
51480001000	170 cm ön panel	693
51630001000	70 cm yan panel	420

- VitrA akrilik ürünleriyle birlikte 59950143000 kodlu VitrA Kaydırmaz'ı kullanabilirsiniz.
- **PANEL FİYATA DAHİL DEĞİLDİR. PANEL SİPARİŞİNİZİ AYRICA GEÇMEYİ UNUTMAYINIZ.**
- Panelli ürün siparişi girerken SAP'de panel siparişinizi ürüne bağlamayı unutmayınız.
- Panelli siparişlerde ayaklı ürün kodunun verilmesine dikkat edilmelidir.
- * Ürünün 10'lu palet fiyatı tekli kutu fiyatından %10 daha düşüktür.

- Eczacıbaşı Yapı Gereçleri San. ve Tic. A.Ş.'nin ürünler ve teknik detaylarda değişiklik yapma hakkı saklıdır.
- VitrA Küvetler 2 yıl garantilidir.
- Hidromasajlı küvetlerde montaj fiyata dahildir.
- Akrilik küvet ve duş teknelerinde kullanılan akrilik malzemesi 10 yıl garanti kapsamındadır. Ayaklar ve sifonlar için garanti süresi 2 yıldır.
- VitrA-Artema Yetkili Servisleri tarafından sadece perakende satışlarında bedelsiz montaj hizmeti verilmektedir. Bedelsiz montaj hizmeti geçerlilik süresi, fatura tarihinden itibaren 6 aydır.
- Sayfa 842 ve 1130'da belirtilen Genel Uyarılar'ı dikkatle okumanızı tavsiye ederiz.

Optimum Neo (70 cm)



Kod	Ölçü (cm)	Ürün	Ürün özellikleri			10'lu palet kodu	Fiyat (TL)*
			Tutamak	Ayak	Sifon		
64540003000	165x70	Düz küvet	-	-	-	64540023000	1.521
64540007000			-	✓	Kumandalı	64540038000	2.001

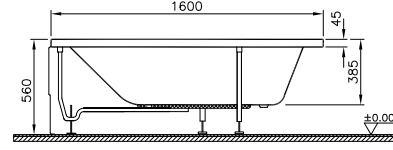
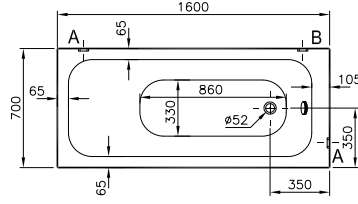
Kod	Ölçü (cm)	Ürün	Ürün özellikleri		Fiyat (TL)*
			Hidromasaj sistemi		
64540011000	165x70	Hidromasajlı küvet	Aqua Soft Easy-Krom Jetli (6 su jeti)		5.901

Panel kodları		Fiyat (TL)*
53860001000	165 cm ön panel	802
51630001000	70 cm yan panel	420

- VitrA akrilik ürünleriyle birlikte 59950143000 kodlu VitrA Kaydırmaz'ı kullanabilirsiniz.
- **PANEL FİYATA DAHİL DEĞİLDİR. PANEL SİPARİŞİNİZİ AYRICA GEÇMEYİ UNUTMAYINIZ.**
- Panelli ürün siparişi girerken SAP'de panel siparişinizi ürüne bağlamayı unutmayınız.
- Panelli siparişlerde ayaklı ürün kodunun verilmesine dikkat edilmelidir.
- * Ürünün 10'lu palet fiyatı tekli kutu fiyatından %10 daha düşüktür.

- Eczacıbaşı Yapı Gereçleri San. ve Tic. A.Ş.'nin ürünler ve teknik detaylarda değişiklik yapma hakkı saklıdır. • VitrA Küvetler 2 yıl garantilidir.
- Hidromasajlı küvetlerde montaj fiyata dahildir. • Akrilik küvet ve duş teknelerinde kullanılan akrilik malzemesi 10 yıl garanti kapsamındadır. Ayaklar ve sifonlar için garanti süresi 2 yıldır.
- VitrA-Artema Yetkili Servisleri tarafından sadece perakende satışlarında bedelsiz montaj hizmeti verilmektedir. Bedelsiz montaj hizmeti geçerlilik süresi, fatura tarihinden itibaren 6 aydır.
- Sayfa 842 ve 1130'da belirtilen Genel Uyarılar'ı dikkatle okumanızı tavsiye ederiz.

Optimum Neo (70 cm)



Kod	Ölçü (cm)	Ürün	Ürün özellikleri			10'lu palet kodu	Fiyat (TL)*
			Tutamak	Ayak	Sifon		
64550003000	160x70	Düz küvet	-	-	-	64550023000	1.449
64550007000			-	✓	Kumandalı	64550038000	1.929

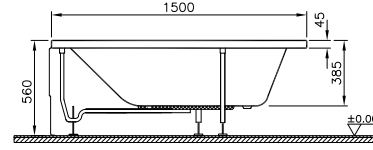
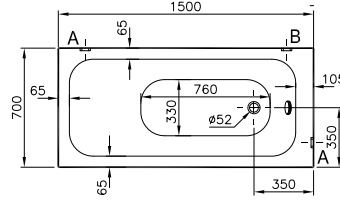
Kod	Ölçü (cm)	Ürün	Ürün özellikleri		Fiyat (TL)*
			Hidromasaj sistemi		
64550011000	160x70	Hidromasajlı küvet	Aqua Soft Easy-Krom Jetli (6 su jeti)		5.829

Panel kodları		Fiyat (TL)*
51490001000	160 cm ön panel	660
51630001000	70 cm yan panel	420

- VitrA akrilik ürünleriyle birlikte 59950143000 kodlu VitrA Kaydırmaz'ı kullanabilirsiniz.
- **PANEL FİYATA DAHİL DEĞİLDİR. PANEL SİPARİŞİNİZİ AYRICA GEÇMEYİ UNUTMAYINIZ.**
- Panelli ürün siparişi girerken SAP'de panel siparişinizi ürüne bağlamayı unutmayınız.
- Panelli siparişlerde ayaklı ürün kodunun verilmesine dikkat edilmelidir.
- * Ürünün 10'lu palet fiyatı tekli kutu fiyatından %10 daha düşüktür.

- Eczacıbaşı Yapı Gereçleri San. ve Tic. A.Ş.'nin ürünler ve teknik detaylarda değişiklik yapma hakkı saklıdır. • VitrA Küvetler 2 yıl garantilidir.
- Hidromasajlı küvetlerde montaj fiyata dahildir. • Akrilik küvet ve duş teknelerinde kullanılan akrilik malzemesi 10 yıl garanti kapsamındadır. Ayaklar ve sifonlar için garanti süresi 2 yıldır.
- VitrA-Artema Yetkili Servisleri tarafından sadece perakende satışlarında bedelsiz montaj hizmeti verilmektedir. Bedelsiz montaj hizmeti geçerlilik süresi, fatura tarihinden itibaren 6 aydır.
- Sayfa 842 ve 1130'da belirtilen Genel Uyarılar'ı dikkatle okumanızı tavsiye ederiz.

Optimum Neo (70 cm)



Kod	Ölçü (cm)	Ürün	Ürün özellikleri			10'lu palet kodu	Fiyat (TL)*
			Tutamak	Ayak	Sifon		
64560003000	150x70	Düz küvet	-	-	-	64560023000	1.380
64560007000			-	✓	Kumandalı	64560038000	1.860

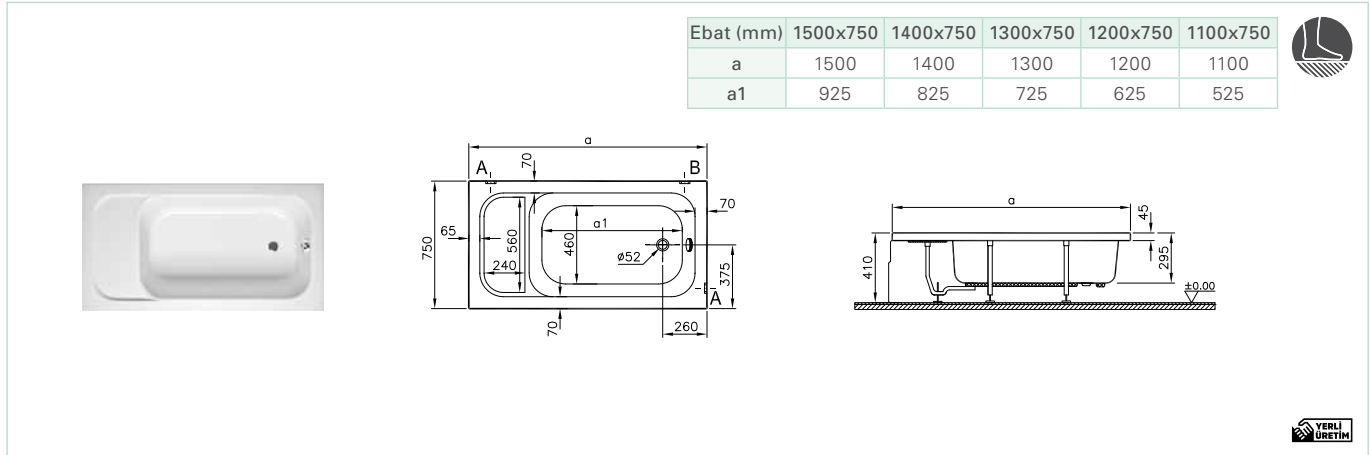
Kod	Ölçü (cm)	Ürün	Ürün özellikleri		Fiyat (TL)*
			Hidromasaj sistemi		
64560011000	150x70	Hidromasajlı küvet	Aqua Soft Easy-Krom Jetli (6 su jeti)		5.760

Panel kodları		Fiyat (TL)*
51500001000	150 cm ön panel	600
51630001000	70 cm yan panel	420

- VitrA akrilik ürünleriyle birlikte 59950143000 kodlu VitrA Kaydırmaz'ı kullanabilirsiniz.
- **PANEL FİYATA DAHİL DEĞİLDİR. PANEL SİPARİŞİNİZİ AYRICA GEÇMEYİ UNUTMAYINIZ.**
- Panelli ürün siparişi girerken SAP'de panel siparişinizi ürüne bağlamayı unutmayınız.
- Panelli siparişlerde ayaklı ürün kodunun verilmesine dikkat edilmelidir.
- * Ürünün 10'lu palet fiyatı tekli kutu fiyatından %10 daha düşüktür.

- Eczacıbaşı Yapı Gereçleri San. ve Tic. A.Ş.'nin ürünler ve teknik detaylarda değişiklik yapma hakkı saklıdır. • VitrA Küvetler 2 yıl garantilidir.
- Hidromasajlı küvetlerde montaj fiyata dahildir. • Akrilik küvet ve duş teknelerinde kullanılan akrilik malzemesi 10 yıl garanti kapsamındadır. Ayaklar ve sifonlar için garanti süresi 2 yıldır.
- VitrA-Artema Yetkili Servisleri tarafından sadece perakende satışlarında bedelsiz montaj hizmeti verilmektedir. Bedelsiz montaj hizmeti geçerlilik süresi, fatura tarihinden itibaren 6 aydır.
- Sayfa 842 ve 1130'da belirtilen Genel Uyarılar'ı dikkatle okumanızı tavsiye ederiz.

Optimum Neo (75 cm)



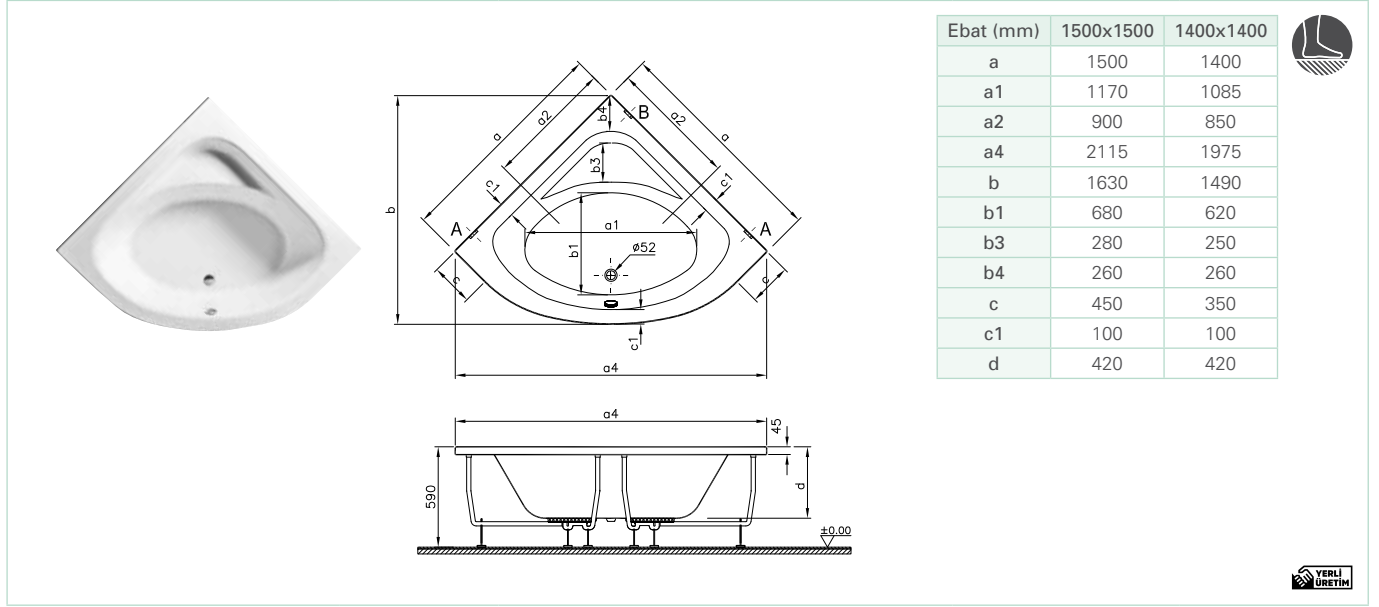
Kod	Ölçü (cm)	Ürün	Ürün özellikleri		10'lu palet kodu	Fiyat (TL)*
			Ayak	Sifon		
64510003000	150x75	Düz küvet	-	-	64510023000	1.578
64510007000			✓	Kumandalı	64510038000	2.142
64500003000	140x75	Düz küvet	-	-	64500023000	1.522
64500007000			✓	Kumandalı	64500038000	2.086
64490003000	130x75	Düz küvet	-	-	64490023000	1.452
64490007000			✓	Kumandalı	64490038000	2.016
64480003000	120x75	Düz küvet	-	-	64480023000	1.387
64480007000			✓	Kumandalı	64480038000	1.951
64470003000	110x75	Düz küvet	-	-	64470023000	1.361
64470007000			✓	Kumandalı	64470038000	1.925

Panel kodları		Fiyat (TL)*
55360001000	150 cm küvet ön paneli	615
55350001000	140 cm küvet ön paneli	559
54100001000	130 cm küvet ön paneli	508
54070001000	120 cm küvet ön paneli	462
55340001000	110 cm küvet ön paneli	420
54680001000	75 cm küvet yan paneli	378

- VitrA akrilik ürünleriyle birlikte 59950143000 kodlu VitrA Kaydırmaz'ı kullanabilirsiniz.
- **PANEL FİYATA DAHİL DEĞİLDİR. PANEL SİPARİŞİNİZİ AYRICA GEÇMEYİ UNUTMAYINIZ.**
- Panelli ürün siparişi girerken SAP'de panel siparişinizi ürüne bağlamayı unutmayınız.
- Panelli siparişlerde ayaklı ürün kodunun verilmesine dikkat edilmelidir.
- * Ürünün 10'lu palet fiyatı tekli kutu fiyatından %10 daha düşüktür.

- Eczacıbaşı Yapı Gereçleri San. ve Tic. A.Ş.'nin ürünler ve teknik detaylarda değişiklik yapma hakkı saklıdır. • VitrA Küvetler 2 yıl garantilidir.
- Hidromasajlı küvetlerde montaj fiyata dahildir. • Akrilik küvet ve duş teknelerinde kullanılan akrilik malzemesi 10 yıl garanti kapsamındadır. Ayaklar ve sifonlar için garanti süresi 2 yıldır.
- VitrA-Artema Yetkili Servisleri tarafından sadece perakende satışlarında bedelsiz montaj hizmeti verilmektedir. Bedelsiz montaj hizmeti geçerlilik süresi, fatura tarihinden itibaren 6 aydır.
- Sayfa 842 ve 1130'da belirtilen Genel Uyarılar'ı dikkatle okumanızı tavsiye ederiz.

Optimum Neo (150 cm-140 cm)



Kod	Ölçü (cm)	Ürün	Ürün özellikleri		Fiyat (TL)
			Ayak	Sifon	
64600003000	150x150	Düz küvet	-	-	2.939
64600007000			✓	Kumandalı	3.599
64610003000	140x140	Düz küvet	-	-	2.556
64610007000			✓	Kumandalı	3.216

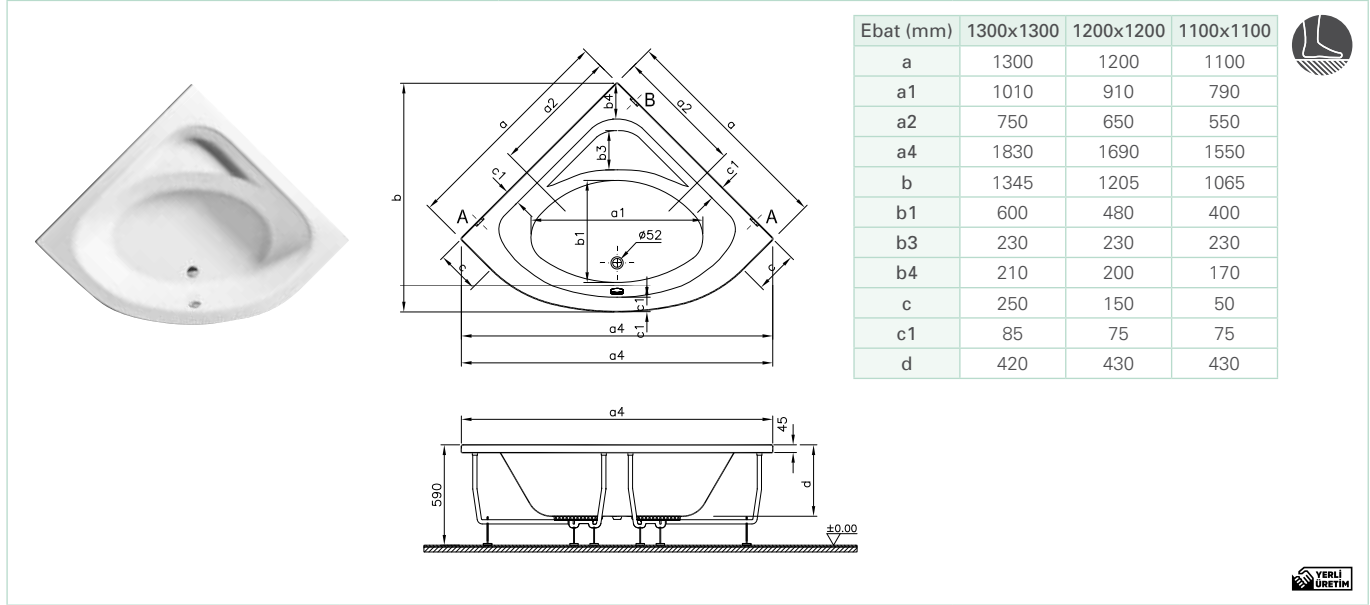
Kod	Ölçü (cm)	Ürün	Ürün özellikleri		Fiyat (TL)
			Hidromasaj sistemi		
64600011000	150x150	Hidromasajlı küvet	Aqua Soft Easy-Krom Jetli (6 su jeti)		6.839
64610011000	140x140		Aqua Soft Easy-Krom Jetli (6 su jeti)		6.456

Panel kodları		Fiyat (TL)*
51700001000	150 cm akrilik köşe panel	1.933
51710001000	140 cm akrilik köşe panel	1.757

- VitrA akrilik ürünleriyle birlikte 59950143000 kodlu VitrA Kaydırmaz'ı kullanabilirsiniz.
- **PANEL FİYATA DAHİL DEĞİLDİR. PANEL SİPARİŞİNİZİ AYRICA GEÇMEYİ UNUTMAYINIZ.**
- Panelli ürün siparişi girerken SAP'de panel siparişinizi ürüne bağlamayı unutmayınız.
- Panelli siparişlerde ayaklı ürün kodunun verilmesine dikkat edilmelidir.
- * Ürünün 10'lu palet fiyatı tekli kutu fiyatından %10 daha düşüktür.

- Eczacıbaşı Yapı Gereçleri San. ve Tic. A.Ş.'nin ürünler ve teknik detaylarda değişiklik yapma hakkı saklıdır.
- VitrA Küvetler 2 yıl garantilidir.
- Hidromasajlı küvetlerde montaj fiyata dahildir.
- Akrilik küvet ve duş teknelerinde kullanılan akrilik malzemesi 10 yıl garanti kapsamındadır. Ayaklar ve sifonlar için garanti süresi 2 yıldır.
- VitrA-Artema Yetkili Servisleri tarafından sadece perakende satışlarında bedelsiz montaj hizmeti verilmektedir. Bedelsiz montaj hizmeti geçerlilik süresi, fatura tarihinden itibaren 6 aydır.
- Sayfa 842 ve 1130'da belirtilen Genel Uyarılar'ı dikkatle okumanızı tavsiye ederiz.

Optimum Neo (130 cm-120 cm-110 cm)



Kod	Ölçü (cm)	Ürün	Ürün özellikleri		Fiyat (TL)
			Ayak	Sifon	
64620003000	130x130	Düz küvet	-	-	2.323
64620007000			✓	Kumandalı	2.983
64630003000	120x120	Düz küvet	-	-	2.112
64630007000			✓	Kumandalı	2.772
64640003000	110x110	Düz küvet	-	-	1.920
64640007000			✓	Kumandalı	2.580

Kod	Ölçü (cm)	Ürün	Ürün özellikleri		Fiyat (TL)
			Hidromasaj sistemi	Lamba	
64620011000	130x130	Hidromasajlı küvet	Aqua Soft Easy-Krom Jetli (6 su jeti)	-	6.223
64630011000	120x120		Aqua Soft Easy-Krom Jetli (6 su jeti)	-	6.012
64640011000	110x110		Aqua Soft Easy-Krom Jetli (6 su jeti)	-	5.820

Panel kodları		Fiyat (TL)*
53260001000	130 cm akrilik köşe panel	1.597
54190001000	120 cm akrilik köşe panel	1.452
56190001000	110 cm akrilik köşe panel	1.320

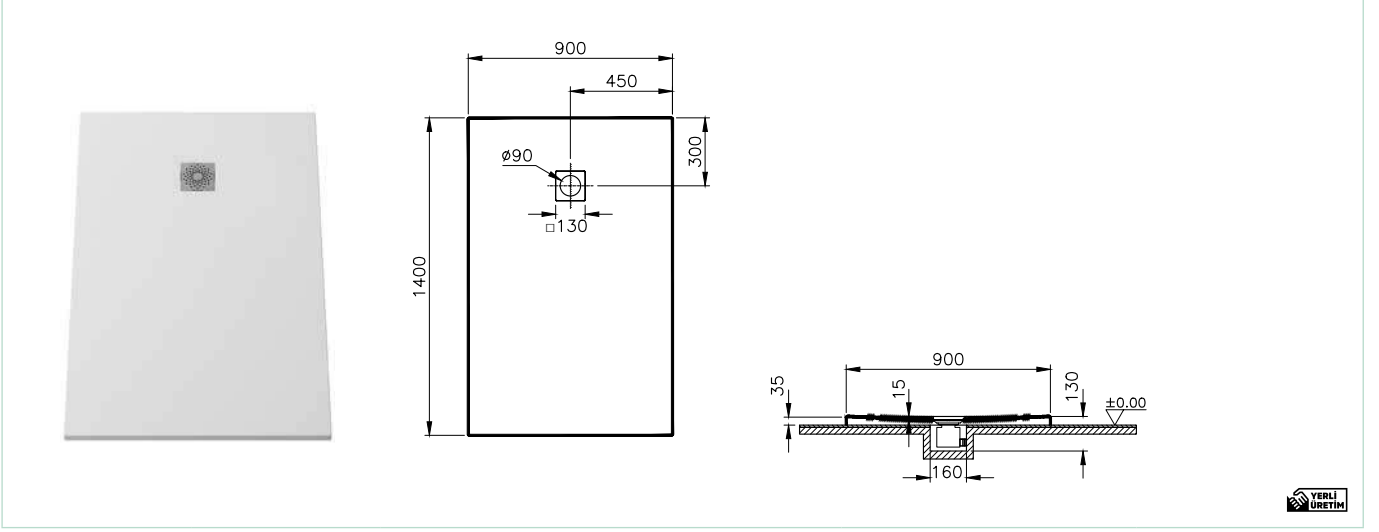
- VitrA akrilik ürünleriyle birlikte 59950143000 kodlu VitrA Kaydırmaz'ı kullanabilirsiniz.
- **PANEL FİYATA DAHİL DEĞİLDİR. PANEL SİPARİŞİNİZİ AYRICA GEÇMEYİ UNUTMAYINIZ.**
- Panelli ürün siparişi girerken SAP'de panel siparişinizi ürüne bağlamayı unutmayınız.
- Panelli siparişlerde ayaklı ürün kodunun verilmesine dikkat edilmelidir.
- * Ürünün 10'lu palet fiyatı tekli kutu fiyatından %10 daha düşüktür.

- Eczacıbaşı Yapı Gereçleri San. ve Tic. A.Ş.'nin ürünler ve teknik detaylarda değişiklik yapma hakkı saklıdır. • VitrA Küvetler 2 yıl garantilidir.
- Hidromasajlı küvetlerde montaj fiyata dahildir. • Akrilik küvet ve duş teknelerinde kullanılan akrilik malzemesi 10 yıl garanti kapsamındadır. Ayaklar ve sifonlar için garanti süresi 2 yıldır.
- VitrA-Artema Yetkili Servisleri tarafından sadece perakende satışlarında bedelsiz montaj hizmeti verilmektedir. Bedelsiz montaj hizmeti geçerlilik süresi, fatura tarihinden itibaren 6 aydır.
- Sayfa 842 ve 1130'da belirtilen Genel Uyarılar'ı dikkatle okumanızı tavsiye ederiz.

Duř Tekneleri

• V-Stone	994-999
• Serenity	1000-1002
• Elegance	1003-1004
• Slim	1005-1013
• Seat	1014-1015
• Smooth	1016-1036
• T	1037-1058
• Fit	1059-1060
• Harmony	1061-1065
• Matrix	1066-1068
• Özel İhtiyaçlar İçin Optimum	1069
• Optimum Neo	1070-1087

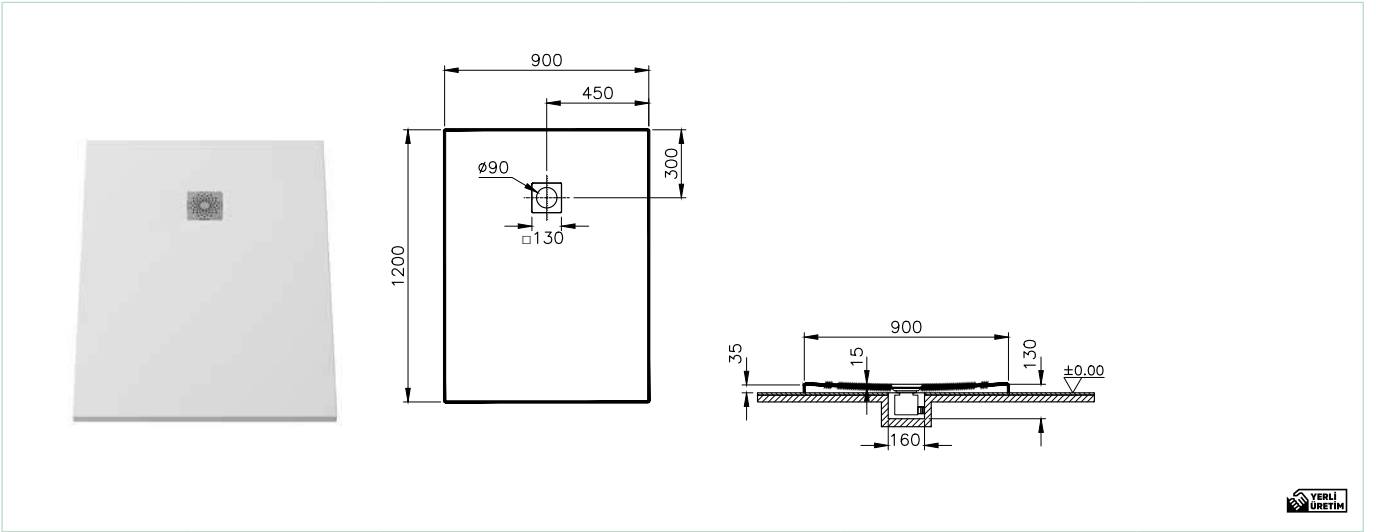
V-Stone (140x90 cm)



Kod	Ölçü (cm)	Yerleşim	Ürün rengi	Fiyat (TL)*
5701818	140x90x3,5 cm	Flat (gömme)	Beyaz	6.240
5701854			Gri	6.552
5701860			Antrasit	6.552

• Eczacıbaşı Yapı Gereçleri San. ve Tic. A.Ş.'nin ürünler ve teknik detaylarda değişiklik yapma hakkı saklıdır.
 • Ayaklar ve sifonlar için garanti süresi 2 yıldır. • Sayfa 842 ve 1130'da belirtilen Genel Uyarılar'ı dikkatle okumanızı tavsiye ederiz.

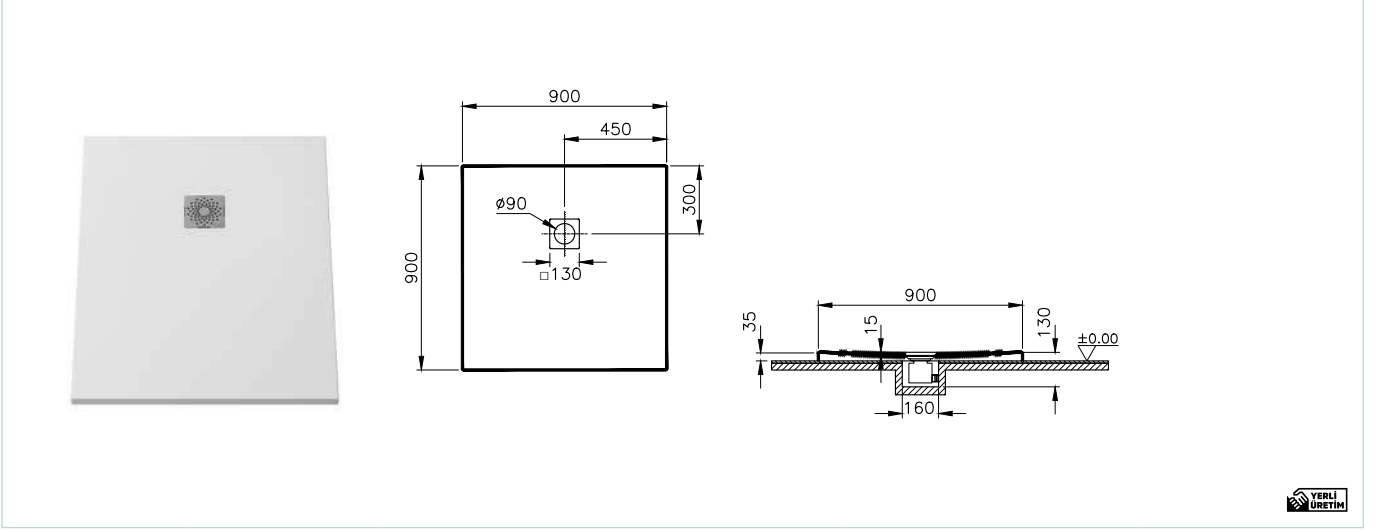
V-Stone (120x90 cm)



Kod	Ölçü (cm)	Yerleşim	Ürün rengi	Fiyat (TL)*
5701817	120x90x3,5 cm	Flat (gömme)	Beyaz	5.460
5701853			Gri	5.734
5701859			Antrasit	5.734

- Eczacıbaşı Yapı Gereçleri San. ve Tic. A.Ş.'nin ürünler ve teknik detaylarda değişiklik yapma hakkı saklıdır.
- Ayaklar ve sifonlar için garanti süresi 2 yıldır. • Sayfa 842 ve 1130'da belirtilen Genel Uyarılar'ı dikkatle okumanızı tavsiye ederiz.

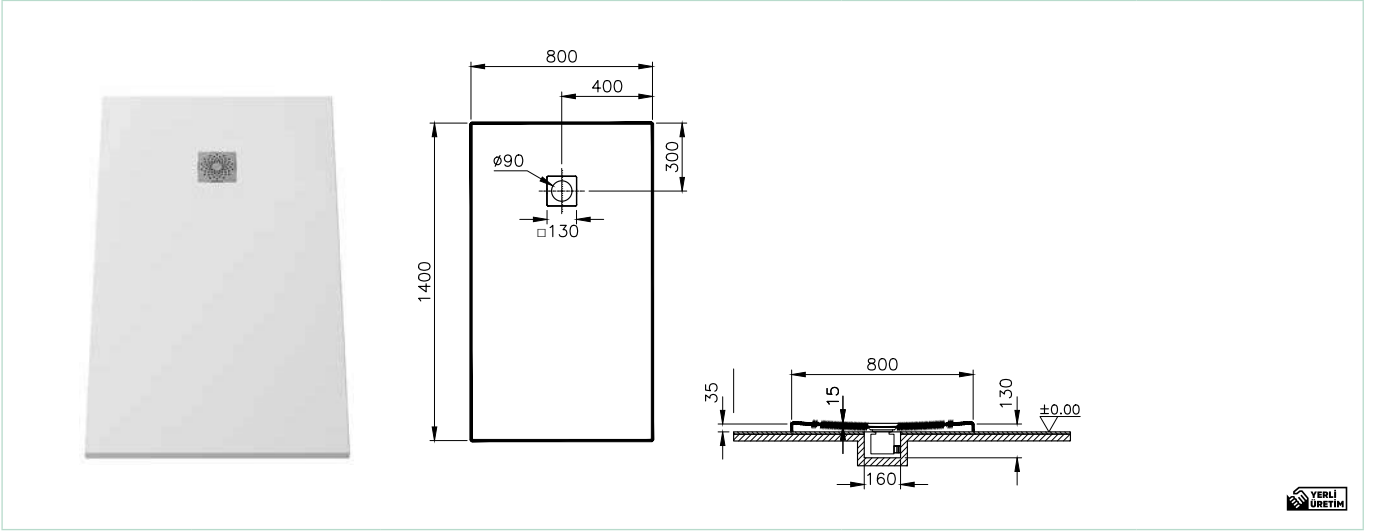
V-Stone (90x90 cm)



Kod	Ölçü (cm)	Yerleşim	Ürün rengi	Fiyat (TL)*
5701813	90x90x3,5 cm	Flat (gömme)	Beyaz	4.056
5701819			Gri	4.259
5701855			Antrasit	4.259

• Eczacıbaşı Yapı Gereçleri San. ve Tic. A.Ş.'nin ürünler ve teknik detaylarda değişiklik yapma hakkı saklıdır.
 • Ayaklar ve sifonlar için garanti süresi 2 yıldır. • Sayfa 842 ve 1130'da belirtilen Genel Uyarılar'ı dikkatle okumanızı tavsiye ederiz.

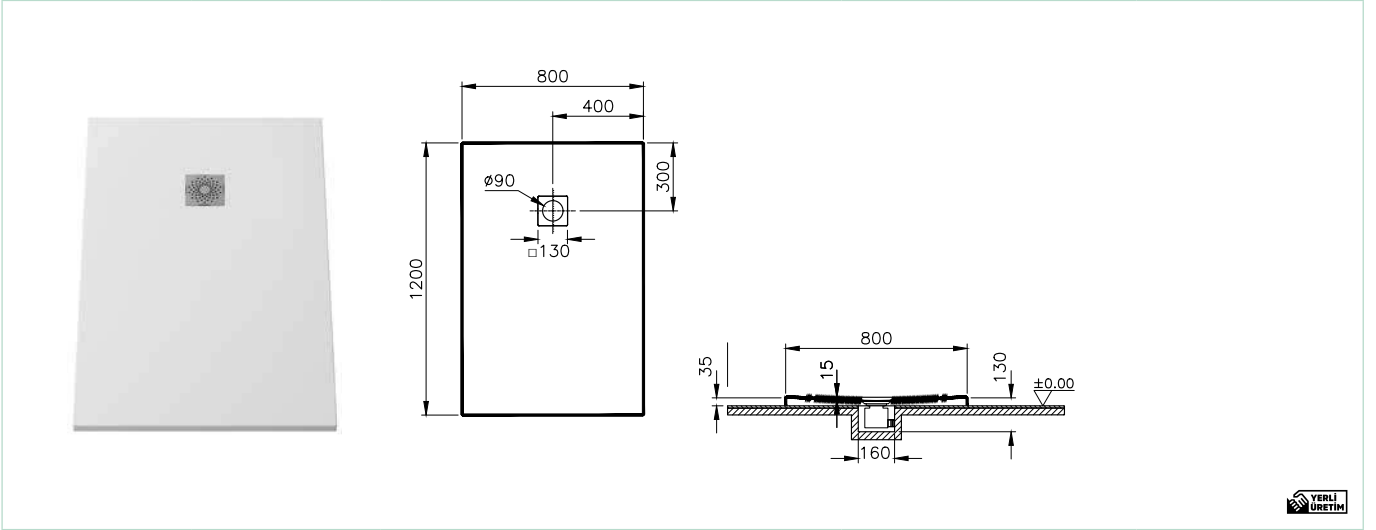
V-Stone (140x80 cm)



Kod	Ölçü (cm)	Yerleşim	Ürün rengi	Fiyat (TL)*
5701816	140x80x3,5 cm	Flat (gömme)	Beyaz	5.616
5701852			Gri	5.897
5701858			Antrasit	5.897

- Eczacıbaşı Yapı Gereçleri San. ve Tic. A.Ş.'nin ürünler ve teknik detaylarda değişiklik yapma hakkı saklıdır.
- Ayaklar ve sifonlar için garanti süresi 2 yıldır. • Sayfa 842 ve 1130'da belirtilen Genel Uyarılar'ı dikkatle okumanızı tavsiye ederiz.

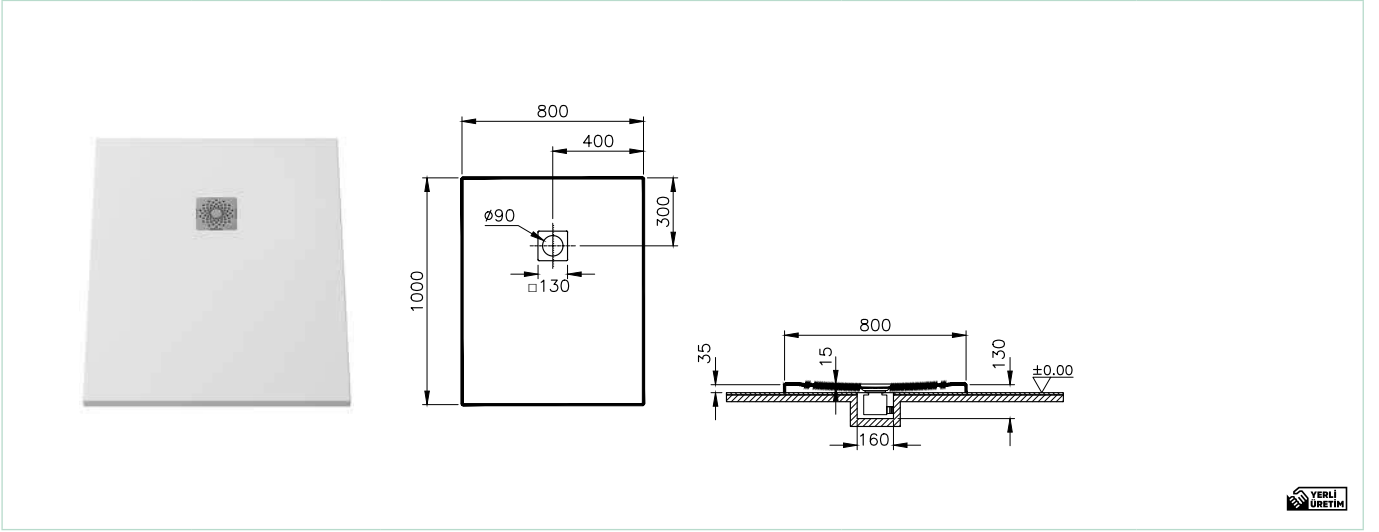
V-Stone (120x80 cm)



Kod	Ölçü (cm)	Yerleşim	Ürün rengi	Fiyat (TL)*
5701815	120x80x3,5 cm	Flat (gömme)	Beyaz	4.836
5701851			Gri	5.078
5701857			Antrasit	5.078

• Eczacıbaşı Yapı Gereçleri San. ve Tic. A.Ş.'nin ürünler ve teknik detaylarda değişiklik yapma hakkı saklıdır.
 • Ayaklar ve sifonlar için garanti süresi 2 yıldır. • Sayfa 842 ve 1130'da belirtilen Genel Uyarılar'ı dikkatle okumanızı tavsiye ederiz.

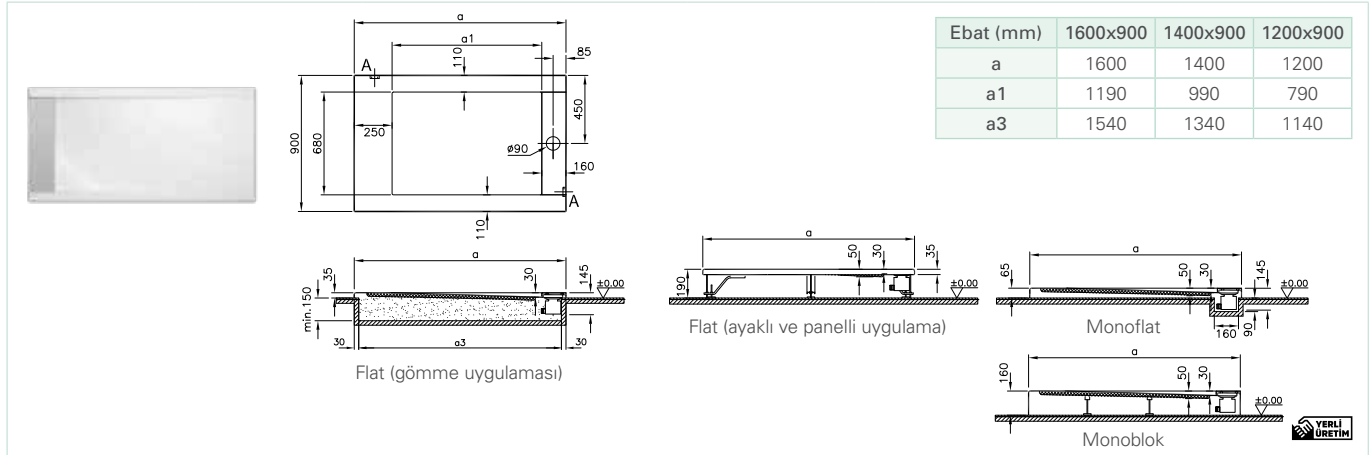
V-Stone (100x80 cm)



Kod	Ölçü (cm)	Yerleşim	Ürün rengi	Fiyat (TL)*
5701814	100x80x3,5 cm	Flat (gömme)	Beyaz	4.368
5701850			Gri	4.586
5701856			Antrasit	4.586

- Eczacıbaşı Yapı Gereçleri San. ve Tic. A.Ş.'nin ürünler ve teknik detaylarda değişiklik yapma hakkı saklıdır.
- Ayaklar ve sifonlar için garanti süresi 2 yıldır. • Sayfa 842 ve 1130'da belirtilen Genel Uyarılar'ı dikkatle okumanızı tavsiye ederiz.

Serenity (90 cm)



Kod	Ölçü (cm)	Yerleşim	Ürün özellikleri		Fiyat (TL)*	10'lu palet kodu*
			Ayak	Sifon		
60250002000	160x90	Flat	-	-	2.784	60250016000
60250003000			-	✓	3.130	60250017000
60250004000			✓	-	3.456	60250018000
60250005000			✓	✓	3.840	60250019000
60490002000		Monoblok	-	-	2.784	60490016000
60490003000			-	✓	3.130	60490017000
60340002000			Monoflat	-	-	2.918
60340003000	-	✓		3.341	60340017000	
60240002000	140x90	Flat	-	-	2.592	60240016000
60240003000			-	✓	2.938	60240017000
60240004000			✓	-	3.264	60240018000
60240005000			✓	✓	3.648	60240019000
60480002000		Monoblok	-	-	2.592	60480016000
60480003000			-	✓	2.938	60480017000
60330002000			Monoflat	-	-	2.726
60330003000	-	✓		3.149	60330017000	
60230002000	120x90	Flat	-	-	2.419	60230016000
60230003000			-	✓	2.765	60230017000
60230004000			✓	-	3.091	60230018000
60230005000			✓	✓	3.475	60230019000
60470002000		Monoblok	-	-	2.419	60470016000
60470003000			-	✓	2.765	60470017000
60320002000			Monoflat	-	-	2.554
60320003000	-	✓		2.976	60320017000	

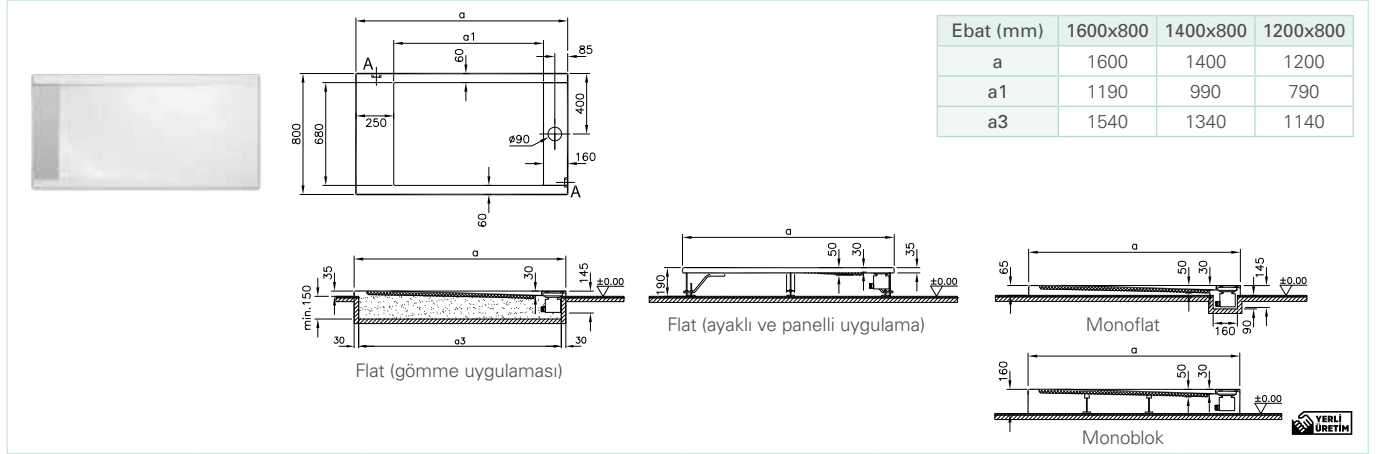
Tamamlayıcı malzemeler		Fiyat (TL)*
5602992	Duş teknesi dik sifon 90 mm	182
53870001000	160 cm ön panel	260
53490001000	140 cm ön panel	236
52970001000	120 cm ön panel	214
53900001000	90 cm yan panel	235

*Paletli ürün fiyatı tekli kutu fiyatından %8 daha düşüktür.

- Sıfır zemin duş teknelerinin montajı seramik ile birlikte yapılmalıdır. Kullanılacak mekanda önceden seramik döşenmemiş olması gerekmektedir.
- Dik sifon geçilen siparişlerde duş teknesi gövde kodundan sipariş edilmelidir.
- Panel fiyata dahil değildir. Panel siparişinizi ayrıca geçmeyi unutmayınız.

- Eczacıbaşı Yapı Gereçleri San. ve Tic. A.Ş.'nin ürünler ve teknik detaylarda değişiklik yapma hakkı saklıdır.
- Ayaklar ve sifonlar için garanti süresi 2 yıldır. • Sayfa 842 ve 1130'da belirtilen Genel Uyarılar'ı dikkatle okumanızı tavsiye ederiz.

Serenity (80 cm)



Kod	Ölçü (cm)	Yerleşim	Ürün özellikleri		Fiyat (TL)*	10'lu palet kodu*
			Ayak	Sifon		
60220002000	160x80	Flat	-	-	2.688	60220016000
60220003000			-	✓	3.034	60220017000
60220004000			✓	-	3.360	60220018000
60220005000			✓	✓	3.744	60220019000
60460002000		Monoblok	-	-	2.688	60460016000
60460003000			-	✓	3.034	60460017000
60310002000		Monoflat	-	-	2.803	60310016000
60310003000			-	✓	3.226	60310017000
60210002000	140x80	Flat	-	-	2.515	60210016000
60210003000			-	✓	2.861	60210017000
60210004000			✓	-	3.187	60210018000
60210005000			✓	✓	3.571	60210019000
60450002000		Monoblok	-	-	2.515	60450016000
60450003000			-	✓	2.861	60450017000
60300002000		Monoflat	-	-	2.650	60300016000
60300003000			-	✓	3.053	60300017000
60200002000	120x80	Flat	-	-	2.333	60200016000
60200003000			-	✓	2.678	60200017000
60200004000			✓	-	3.005	60200018000
60200005000			✓	✓	3.389	60200019000
60440002000		Monoblok	-	-	2.333	60440016000
60440003000			-	✓	2.678	60440017000
60290002000		Monoflat	-	-	2.496	60290016000
60290003000			-	✓	2.899	60290017000

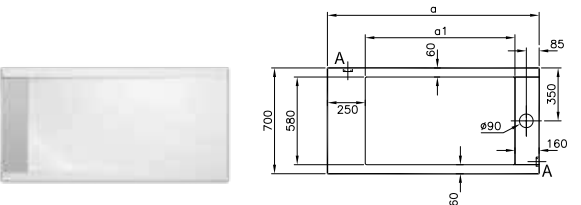
Tamamlayıcı malzemeler		Fiyat (TL)*
5602992	Duş teknesi dik sifon 90 mm	182
53870001000	160 cm ön panel	260
53490001000	140 cm ön panel	236
52970001000	120 cm ön panel	214
53910001000	80 cm yan panel	227

*Paletli ürün fiyatı tekli kutu fiyatından %8 daha düşüktür.

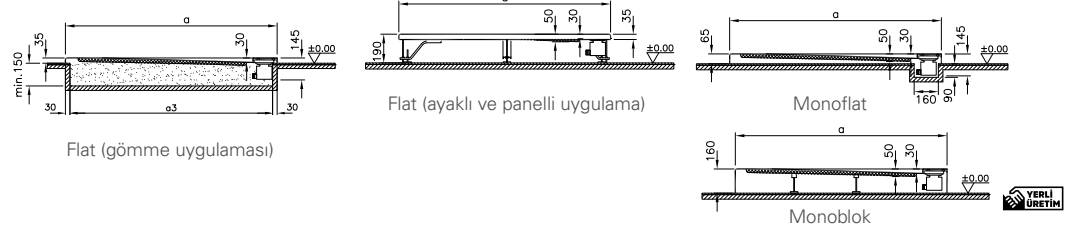
- Sıfır zemin duş teknelerinin montajı seramik ile birlikte yapılmalıdır. Kullanılacak mekanda önceden seramik döşenmemiş olması gerekmektedir.
- Dik sifon geçilen siparişlerde duş teknesi gövde kodundan sipariş edilmelidir.
- Panel fiyata dahil değildir. Panel siparişinizi ayrıca geçmeyi unutmayınız.

- Eczacıbaşı Yapı Gereçleri San. ve Tic. A.Ş.'nin ürünler ve teknik detaylarda değişiklik yapma hakkı saklıdır.
- Ayaklar ve sifonlar için garanti süresi 2 yıldır. • Sayfa 842 ve 1130'da belirtilen Genel Uyarılar'ı dikkatle okumanızı tavsiye ederiz.

Serenity (70 cm)



Ebat (mm)	1600x700	1400x700	1200x700
a	1600	1400	1200
a1	1190	990	790
a3	1540	1340	1140



Kod	Ölçü (cm)	Yerleşim	Ürün özellikleri		Fiyat (TL)*	10'lu palet kodu*
			Ayak	Sifon		
60190002000	160x70	Flat	-	-	2.573	60190016000
60190003000			-	✓	2.880	60190017000
60190004000			✓	-	3.245	60190018000
60190005000			✓	✓	3.629	60190019000
60430002000		Monoblok	-	-	2.573	60430016000
60430003000			-	✓	2.880	60430017000
60280002000		Monoflat	-	-	2.688	60280016000
60280003000			-	✓	3.110	60280017000
60180002000	140x70	Flat	-	-	2.390	60180016000
60180003000			-	✓	2.736	60180017000
60180004000			✓	-	3.062	60180018000
60180005000			✓	✓	3.446	60180019000
60420002000		Monoblok	-	-	2.390	60420016000
60420003000			-	✓	2.736	60420017000
60270002000		Monoflat	-	-	2.496	60270016000
60270003000			-	✓	2.918	60270017000
60170002000	120x70	Flat	-	-	2.218	60170016000
60170003000			-	✓	2.563	60170017000
60170004000			✓	-	2.890	60170018000
60170005000			✓	✓	3.274	60170019000
60410002000		Monoblok	-	-	2.218	60410016000
60410003000			-	✓	2.563	60410017000
60260002000		Monoflat	-	-	2.352	60260016000
60260003000			-	✓	2.774	60260017000

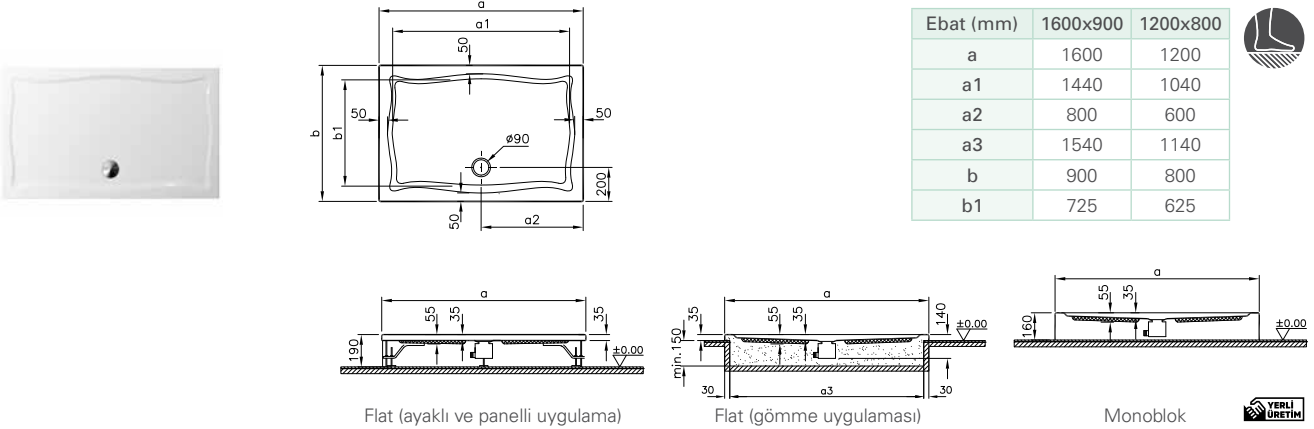
Tamamlayıcı malzemeler		Fiyat (TL)*
5602992	Duş teknesi dik sifon 90 mm	182
53870001000	160 cm ön panel	260
53490001000	140 cm ön panel	236
52970001000	120 cm ön panel	214
55370001000	70 cm yan panel	220

*Paletli ürün fiyatı tekli kutu fiyatından %8 daha düşüktür.

- Sıfır zemin duş teknelerinin montajı seramik ile birlikte yapılmalıdır. Kullanılacak mekanda önceden seramik döşenmemiş olması gerekmektedir.
- Dik sifon geçilen siparişlerde duş teknesi gövde kodundan sipariş edilmelidir.
- Panel fiyata dahil değildir. Panel siparişinizi ayrıca geçmeyi unutmayınız.

- Eczacıbaşı Yapı Gereçleri San. ve Tic. A.Ş.'nin ürünler ve teknik detaylarda değişiklik yapma hakkı saklıdır.
- Ayaklar ve sifonlar için garanti süresi 2 yıldır. • Sayfa 842 ve 1130'da belirtilen Genel Uyarılar'ı dikkatle okumanızı tavsiye ederiz.

Elegance



Ebat (mm)	1600x900	1200x800
a	1600	1200
a1	1440	1040
a2	800	600
a3	1540	1140
b	900	800
b1	725	625

Kod	Ölçü (cm)	Yerleşim	Ürün özellikleri				Fiyat (TL)*	10'lu palet kodu*
			Ayak	Krom gider kapağı+sifon	Altın gider kapağı+sifon	Bakır gider kapağı+sifon		
57310002000	160x90	Flat (gömme)	-	-	-	-	4.060	57310016000
57310003000			-	✓	-	-	4.904	57310017000
57310013000			-	-	-	✓	6.257	57310117000
57310023000			-	-	✓	-	6.257	57310217000
57310004000		Flat (ayaklı ve panelli uygulama)#	✓	-	-	-	4.398	57310018000
57310005000			✓	✓	-	-	5.242	57310019000
57310015000			✓	-	-	✓	6.595	57310119000
57310025000			✓	-	✓	-	6.595	57310219000
57320002000		Monoblok	-	-	-	-	4.060	57320016000
57320003000			-	✓	-	-	4.904	57320017000
57320013000			-	-	-	✓	6.257	57320117000
57320023000			-	-	✓	-	6.257	57320217000
57290002000	120x80	Flat (gömme)	-	-	-	-	2.706	57290016000
57290003000			-	✓	-	-	2.790	57290017000
57290013000			-	-	-	✓	2.929	57290117000
57290023000			-	-	✓	-	2.929	57290217000
57290004000		Flat (ayaklı ve panelli uygulama)#	✓	-	-	-	3.044	57290018000
57290005000			✓	✓	-	-	3.128	57290019000
57290015000			✓	-	-	✓	3.268	57290119000
57290025000			✓	-	✓	-	3.268	57290219000
57300002000		Monoblok	-	-	-	-	2.706	57300016000
57300003000			-	✓	-	-	2.790	57300017000
57300013000			-	-	-	✓	2.929	57300117000
57300023000			-	-	✓	-	2.929	57300217000

Panel kodları ve tamamlayıcı malzemeler		Fiyat (TL)*
53870001000	160 cm ön panel	260
52970001000	120 cm ön panel	214
53900001000	90 cm yan panel	235
53910001000	80 cm yan panel	227
5602992	Duş teknesi dik sifon 90 mm	182

• 1 Nisan 2019 tarihi itibarıyla satış hattından kaldırılacaktır.

*Paletli ürün fiyatı teklî kutu fiyatından %8 daha düşüktür.

• Planda "A" noktası ile gösterilen duvar askı elemanları "flat ayaklı ve panelli" uygulamalar için geçerlidir.

Panel fiyata dahil değildir. Panel siparişinizi ayrıca geçmeyi unutmayınız.

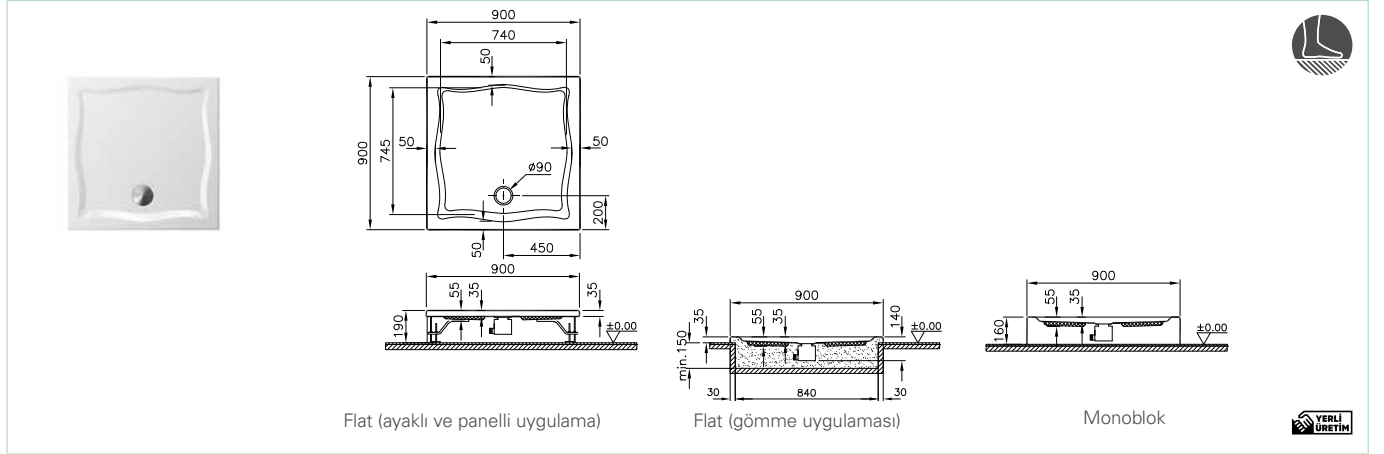
• Panelli siparişlerde ayaklı ürün kodunun verilmesine dikkat edilmelidir.

• Dik sifon geçilen siparişlerde duş teknesi gövde kodundan sipariş edilmelidir.

• Eczacıbaşı Yapı Gereçleri San. ve Tic. A.Ş.'nin ürünler ve teknik detaylarda değişiklik yapma hakkı saklıdır.

• Ayaklar ve sifonlar için garanti süresi 2 yıldır. • Sayfa 842 ve 1130'da belirtilen Genel Uyarılar'ı dikkatle okumanızı tavsiye ederiz.

Elegance (90 cm)



Flat (ayaklı ve panelli uygulama)

Flat (gömme uygulaması)

Monoblok

Kod	Ölçü (cm)	Yerleşim	Ürün özellikleri				Fiyat (TL)*	10'lu palet kodu*
			Ayak	Krom gider kapağı+sifon	Altın gider kapağı+sifon	Bakır gider kapağı+sifon		
57270002000	90x90	Flat (gömme)	-	-	-	-	2.435	57270016000
57270003000			✓	-	-	-	2.519	57270017000
57270013000			-	-	-	✓	2.664	57270117000
57270023000			-	-	✓	-	2.664	57270217000
57270004000		Flat (ayaklı ve panelli uygulama)#	✓	-	-	-	2.773	57270018000
57270005000			✓	✓	-	-	2.857	57270019000
57270015000			✓	-	-	✓	3.002	57270119000
57270025000			✓	-	✓	-	3.002	57270219000
57280002000		Monoblok	-	-	-	-	2.435	57300016000
57280003000			-	✓	-	-	2.519	57300017000
57280013000			-	-	-	✓	2.664	57300117000
57280023000			-	-	✓	-	2.664	57300217000

Panel kodları ve tamamlayıcı malzemeler	Fiyat (TL)*	
53900001000	90 cm yan panel	235
54400001000	90 cm ön panel	176
5602992	Duş teknesi dik sifon 90 mm	182

• **1 Nisan 2019 tarihi itibarıyla satış hattından kaldırılacaktır.**

*Paletli ürün fiyatı teklî kutu fiyatından %8 daha düşüktür.

• Planda "A" noktası ile gösterilen duvar askı elemanları "flat ayaklı ve panelli" uygulamalar için geçerlidir.

Panel fiyata dahil değildir. Panel siparişinizi ayrıca geçmeyi unutmayınız.

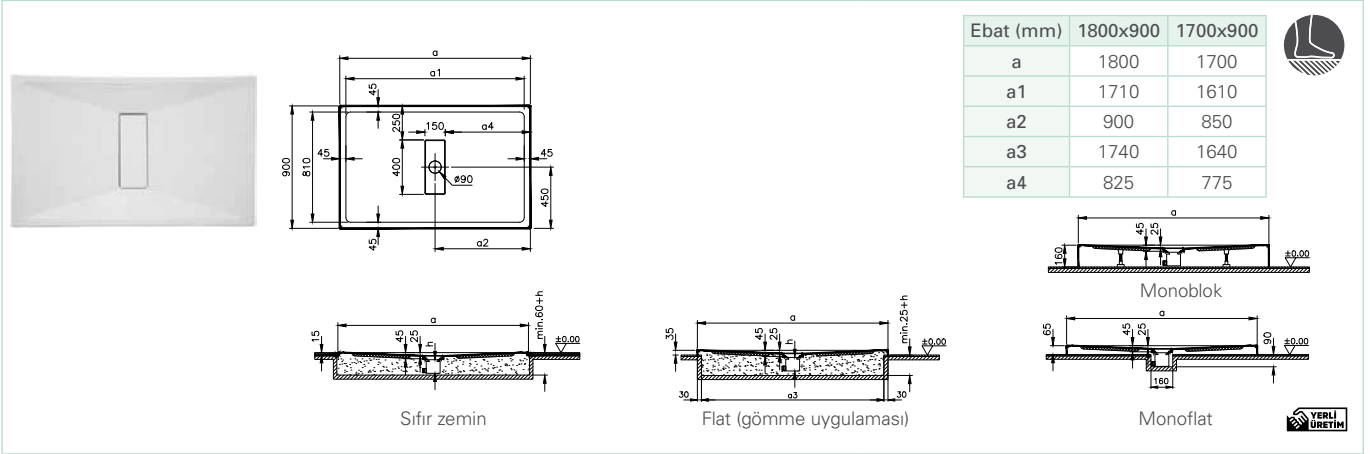
• Dik sifon geçilen siparişlerde duş teknesi gövde kodundan sipariş edilmelidir.

• Panelli siparişlerde ayaklı ürün kodunun verilmesine dikkat edilmelidir.

• Eczacıbaşı Yapı Gereçleri San. ve Tic. A.Ş.'nin ürünler ve teknik detaylarda değişiklik yapma hakkı saklıdır.

• Ayaklar ve sifonlar için garanti süresi 2 yıldır. • Sayfa 842 ve 1130'da belirtilen Genel Uyarılar'ı dikkatle okumanızı tavsiye ederiz.

Slim (90 cm)



Kod	Ölçü (cm)	Yerleşim	Ürün özellikleri			Fiyat (TL)*	10'lu palet kodu*
			Akrilik gider kapağı	Krom gider kapağı	Sifon		
54650026000	180x90	Sıfır zemin	✓	-	-	4.522	54650030000
54650027000			-	✓	-	4.656	54650024000
54650011000			✓	-	✓	4.736	54650025000
54650010000			-	✓	✓	4.877	54650031000
54290026000		Flat	✓	-	-	4.014	54290030000
54290027000			-	✓	-	4.133	54290024000
54290011000			✓	-	✓	4.229	54290025000
54290010000			-	✓	✓	4.354	54290031000
54570026000		Monoblok	✓	-	-	4.014	54570030000
54570027000			-	✓	-	4.133	54570024000
54570011000			✓	-	✓	4.229	54570025000
54570010000			-	✓	✓	4.354	54570031000
59820026000		Monoflat	✓	-	-	4.216	59820030000
59820027000			-	✓	-	4.342	59820024000
59820011000			✓	-	✓	4.440	59820025000
59820010000			-	✓	✓	4.573	59820031000
59620026000	170x90	Sıfır zemin	✓	-	-	4.436	59620030000
59620027000			-	✓	-	4.568	59620024000
59620011000			✓	-	✓	4.651	59620025000
59620010000			-	✓	✓	4.790	59620031000
59600026000		Flat	✓	-	-	3.932	59600030000
59600027000			-	✓	-	4.048	59600024000
59600011000			✓	-	✓	4.145	59600025000
59600010000			-	✓	✓	4.270	59600031000
59610026000		Monoblok	✓	-	-	3.932	59610030000
59610027000			-	✓	-	4.048	59610024000
59610011000			✓	-	✓	4.145	59610025000
59610010000			-	✓	✓	4.270	59610031000
59630026000		Monoflat	✓	-	-	4.129	59630030000
59630027000			-	✓	-	4.252	59630024000
59630011000			✓	-	✓	4.352	59630025000
59630010000			-	✓	✓	4.482	59630031000

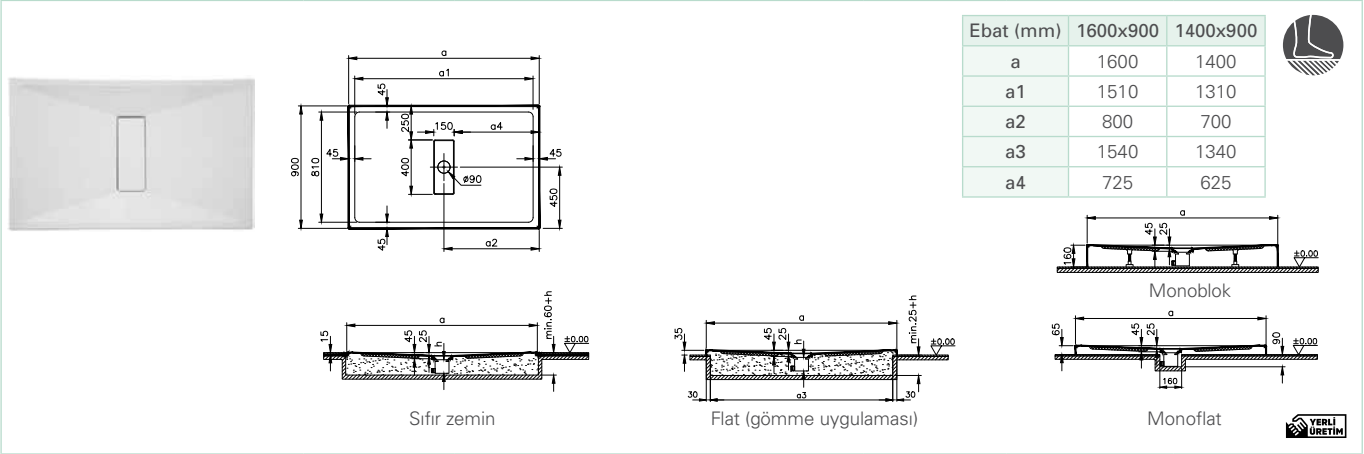
Tamamlayıcı malzemeler	Fiyat (TL)*
5602992 Duş teknesi dik sifon 90 mm	182

• 1 Nisan 2019 tarihi itibarıyla satış hattından kaldırılacaktır.

- *Paletli ürün fiyatı teklî kutu fiyatından %8 daha düşüktür.
- Sıfır zemin duş teknelerinin montajı seramik ile birlikte yapılmalıdır. Kullanılacak mekanda önceden seramik döşenmemiş olması gerekmektedir.
- Dik sifon geçilen siparişlerde duş teknesi gövde kodundan sipariş edilmelidir.

- Eczacıbaşı Yapı Gereçleri San. ve Tic. A.Ş.'nin ürünler ve teknik detaylarda değişiklik yapma hakkı saklıdır.
- Ayaklar ve sifonlar için garanti süresi 2 yıldır. • Sayfa 842 ve 1130'da belirtilen Genel Uyarılar'ı dikkatle okumanızı tavsiye ederiz.

Slim (90 cm)



Ebat (mm)	1600x900	1400x900
a	1600	1400
a1	1510	1310
a2	800	700
a3	1540	1340
a4	725	625

Kod	Ölçü (cm)	Yerleşim	Ürün özellikleri			Fiyat (TL)*	10'lu palet kodu*
			Akrilik gider kapağı	Krom gider kapağı	Sifon		
54820026000	160x90	Sıfır zemin	✓	-	-	4.350	54820030000
54820027000			-	✓	-	4.480	54820024000
54820011000			✓	-	✓	4.565	54820025000
54820010000			-	✓	✓	4.702	54820031000
54800026000		Flat	✓	-	-	3.851	54800030000
54800027000			-	✓	-	3.966	54800024000
54800011000			✓	-	✓	4.061	54800025000
54800010000			-	✓	✓	4.183	54800031000
54810026000		Monoblok	✓	-	-	3.851	54810030000
54810027000			-	✓	-	3.966	54810024000
54810011000			✓	-	✓	4.061	54810025000
54810010000			-	✓	✓	4.183	54810031000
59810026000		Monoflat	✓	-	-	4.043	59810030000
59810027000			-	✓	-	4.163	59810024000
59810011000			✓	-	✓	4.265	59810025000
59810010000			-	✓	✓	4.391	59810031000
54760026000	140x90	Sıfır zemin	✓	-	-	4.050	54760030000
54760027000			-	✓	-	4.172	54760024000
54760011000			✓	-	✓	4.265	54760025000
54760010000			-	✓	✓	4.391	54760031000
54740026000		Flat	✓	-	-	3.542	54740030000
54740027000			-	✓	-	3.647	54740024000
54740011000			✓	-	✓	3.757	54740025000
54740010000			-	✓	✓	3.868	54740031000
54750026000		Monoblok	✓	-	-	3.542	54750030000
54750027000			-	✓	-	3.647	54750024000
54750011000			✓	-	✓	3.757	54750025000
54750010000			-	✓	✓	3.868	54750031000
59800026000		Monoflat	✓	-	-	3.720	59800030000
59800027000			-	✓	-	3.829	59800024000
59800011000			✓	-	✓	3.944	59800025000
59800010000			-	✓	✓	4.061	59800031000

Tamamlayıcı malzemeler		Fiyat (TL)*
5602992	Duş teknesi dik sifon 90 mm	182

• 1 Nisan 2019 tarihi itibarıyla satış hattından kaldırılacaktır.

*Paletli ürün fiyatı tekli kutu fiyatından %8 daha düşüktür.

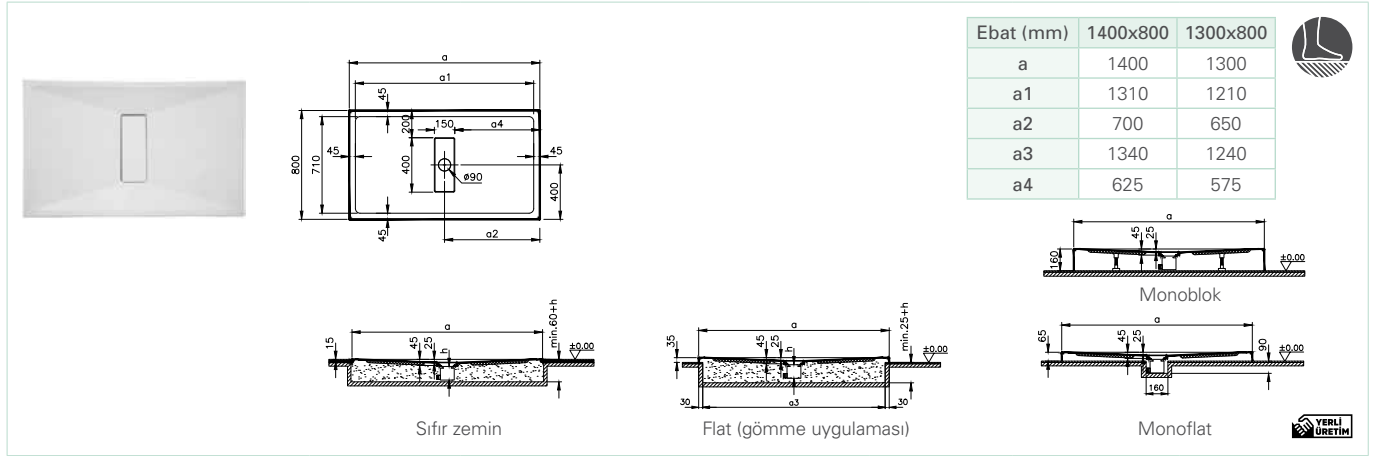
• Sıfır zemin duş teknelerinin montajı seramik ile birlikte yapılmalıdır. Kullanılacak mekanda önceden seramik döşenmemiş olması gerekmektedir.

• Dik sifon geçilen siparişlerde duş teknesi gövde kodundan sipariş edilmelidir.

• Eczacıbaşı Yapı Gereçleri San. ve Tic. A.Ş.'nin ürünler ve teknik detaylarda değişiklik yapma hakkı saklıdır.

• Ayaklar ve sifonlar için garanti süresi 2 yıldır. • Sayfa 842 ve 1130'da belirtilen Genel Uyarılar'ı dikkatle okumanızı tavsiye ederiz.

Slim (80 cm)



Kod	Ölçü (cm)	Yerleşim	Ürün özellikleri			Fiyat (TL)*	10'lu palet kodu*
			Akrilik gider kapağı	Krom gider kapağı	Sifon		
59660026000	140x80	Sıfır zemin	✓	-	-	3.463	59660030000
59660027000			-	✓	-	3.564	59660024000
59660011000			✓	-	✓	3.677	59660025000
59660010000			-	✓	✓	3.786	59660031000
59640026000		Flat	✓	-	-	2.962	59640030000
59640027000			-	✓	-	3.048	59640024000
59640011000			✓	-	✓	3.174	59640025000
59640010000			-	✓	✓	3.268	59640031000
59650026000		Monoblok	✓	-	-	2.962	59650030000
59650027000			-	✓	-	3.048	59650024000
59650011000			✓	-	✓	3.174	59650025000
59650010000			-	✓	✓	3.268	59650031000
59670026000		Monoflat	✓	-	-	3.109	59670030000
59670027000			-	✓	-	3.203	59670024000
59670011000			✓	-	✓	3.332	59670025000
59670010000			-	✓	✓	3.432	59670031000
57810026000	130x80	Sıfır zemin	✓	-	-	3.293	57810030000
57810027000			-	✓	-	3.391	57810024000
57810011000			✓	-	✓	3.510	57810025000
57810010000			-	✓	✓	3.614	57810031000
57790026000		Flat	✓	-	-	2.792	57790030000
57790027000			-	✓	-	2.875	57790024000
57790011000			✓	-	✓	3.005	57790025000
57790010000			-	✓	✓	3.096	57790031000
57800026000		Monoblok	✓	-	-	2.792	57800030000
57800027000			-	✓	-	2.876	57800024000
57800011000			✓	-	✓	3.005	57800025000
57800010000			-	✓	✓	3.096	57800031000
59770026000		Monoflat	✓	-	-	2.980	59770030000
59770027000			-	✓	-	3.070	59770024000
59770011000			✓	-	✓	3.204	59770025000
59770010000			-	✓	✓	3.302	59770031000

Tamamlayıcı malzemeler		Fiyat (TL)*
5602992	Duş teknesi dik sifon 90 mm	182

• 1 Nisan 2019 tarihi itibarıyla satış hattından kaldırılacaktır.

*Paletli ürün fiyatı tekli kutu fiyatından %8 daha düşüktür.

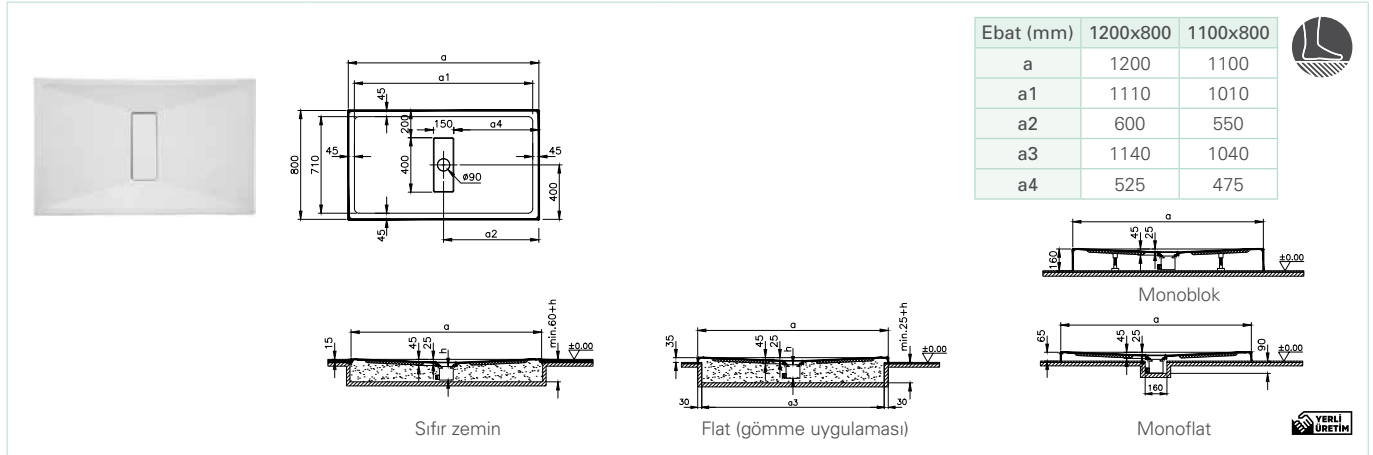
• Sıfır zemin duş teknelerinin montajı seramik ile birlikte yapılmalıdır. Kullanılacak mekanda önceden seramik döşenmemiş olması gerekmektedir.

• Dik sifon geçilen siparişlerde duş teknesi gövde kodundan sipariş edilmelidir.

• Eczacıbaşı Yapı Gereçleri San. ve Tic. A.Ş.'nin ürünler ve teknik detaylarda değişiklik yapma hakkı saklıdır.

• Ayaklar ve sifonlar için garanti süresi 2 yıldır. • Sayfa 842 ve 1130'da belirtilen Genel Uyarılar'ı dikkatle okumanızı tavsiye ederiz.

Slim (80 cm)



Kod	Ölçü (cm)	Yerleşim	Ürün özellikleri			Fiyat (TL)*	10'lu palet kodu*
			Akrilik gider kapağı	Krom gider kapağı	Sifon		
54610026000	120x80	Sıfır zemin	✓	-	-	3.124	54610030000
54610027000			-	✓	-	3.220	54610024000
54610011000			✓	-	✓	3.338	54610025000
54610010000			-	✓	✓	3.440	54610031000
54250026000		Flat	✓	-	-	2.621	54250030000
54250027000			-	✓	-	2.701	54250024000
54250011000			✓	-	✓	2.836	54250025000
54250010000			-	✓	✓	2.922	54250031000
54530026000		Monoblok	✓	-	-	2.621	54530030000
54530027000			-	✓	-	2.701	54530024000
54530011000			✓	-	✓	2.836	54530025000
54530010000			-	✓	✓	2.922	54530031000
59760026000		Monoflat	✓	-	-	2.752	59760030000
59760027000			-	✓	-	2.836	59760024000
59760011000			✓	-	✓	2.977	59760025000
59760010000			-	✓	✓	3.067	59760031000
57780026000	110x80	Sıfır zemin	✓	-	-	3.020	57780030000
57780027000			-	✓	-	3.112	57780024000
57780011000			✓	-	✓	3.236	57780025000
57780010000			-	✓	✓	3.335	57780031000
57760026000		Flat	✓	-	-	2.567	57760030000
57760027000			-	✓	-	2.645	57760024000
57760011000			✓	-	✓	2.734	57760025000
57760010000			-	✓	✓	2.816	57760031000
57770026000		Monoblok	✓	-	-	2.567	57770030000
57770027000			-	✓	-	2.645	57770024000
57770011000			✓	-	✓	2.734	57770025000
57770010000			-	✓	✓	2.816	57770031000
59750026000		Monoflat	✓	-	-	2.749	59750030000
59750027000			-	✓	-	2.833	59750024000
59750011000			✓	-	✓	2.922	59750025000
59750010000			-	✓	✓	3.011	59750031000

Tamamlayıcı malzemeler		Fiyat (TL)*
5602992	Duş teknesi dik sifon 90 mm	182

• 1 Nisan 2019 tarihi itibarıyla satış hattından kaldırılacaktır.

*Paletli ürün fiyatı tekli kutu fiyatından %8 daha düşüktür.

- Sıfır zemin duş teknelerinin montajı seramik ile birlikte yapılmalıdır. Kullanılacak mekanda önceden seramik döşenmemiş olması gerekmektedir.
- Dik sifon geçilen siparişlerde duş teknesi gövde kodundan sipariş edilmelidir.

- Eczacıbaşı Yapı Gereçleri San. ve Tic. A.Ş.'nin ürünler ve teknik detaylarda değişiklik yapma hakkı saklıdır.
- Ayaklar ve sifonlar için garanti süresi 2 yıldır. • Sayfa 842 ve 1130'da belirtilen Genel Uyarılar'ı dikkatle okumanızı tavsiye ederiz.

Slim (80 cm)

Ebat (mm)	1000x800	900x800
a	1000	900
a1	910	810
a2	500	450
a3	940	840
a4	425	375

Kod	Ölçü (cm)	Yerleşim	Ürün özellikleri			Fiyat (TL)*	10'lu palet kodu*
			Akrilik gider kapağı	Krom gider kapağı	Sifon		
54590026000	100x80	Sıfır zemin	✓	-	-	2.851	54600030000
54590027000			-	✓	-	2.938	54600024000
54590011000			✓	-	✓	3.066	54600025000
54590010000			-	✓	✓	3.158	54600031000
54230026000		Flat	✓	-	-	2.347	54240030000
54230027000			-	✓	-	2.419	54240024000
54230011000			✓	-	✓	2.562	54240025000
54230010000			-	✓	✓	2.640	54240031000
54510026000		Monoblok	✓	-	-	2.347	54520030000
54510027000			-	✓	-	2.419	54520024000
54510011000			✓	-	✓	2.562	54520025000
54510010000			-	✓	✓	2.640	54520031000
59740026000		Monoflat	✓	-	-	2.465	59740030000
59740027000			-	✓	-	2.538	59740024000
59740011000			✓	-	✓	2.690	59740025000
59740010000			-	✓	✓	2.773	59740031000
57750026000	90x80	Sıfır zemin	✓	-	-	2.682	57750030000
57750027000			-	✓	-	2.764	57750024000
57750011000			✓	-	✓	2.898	57750025000
57750010000			-	✓	✓	2.988	57750031000
57730026000		Flat	✓	-	-	2.210	57730030000
57730027000			-	✓	-	2.278	57730024000
57730011000			✓	-	✓	2.395	57730025000
57730010000			-	✓	✓	2.470	57730031000
57740026000		Monoblok	✓	-	-	2.210	57740030000
57740027000			-	✓	-	2.278	57740024000
57740011000			✓	-	✓	2.395	57740025000
57740010000			-	✓	✓	2.470	57740031000
59730026000		Monoflat	✓	-	-	2.340	59730030000
59730027000			-	✓	-	2.411	59730024000
59730011000			✓	-	✓	2.567	59730025000
59730010000			-	✓	✓	2.645	59730031000

Tamamlayıcı malzemeler		Fiyat (TL)*
5602992	Duş teknesi dik sifon 90 mm	182

• **1 Nisan 2019 tarihi itibarıyla satış hattından kaldırılacaktır.**

*Paletli ürün fiyatı tekli kutu fiyatından %8 daha düşüktür.

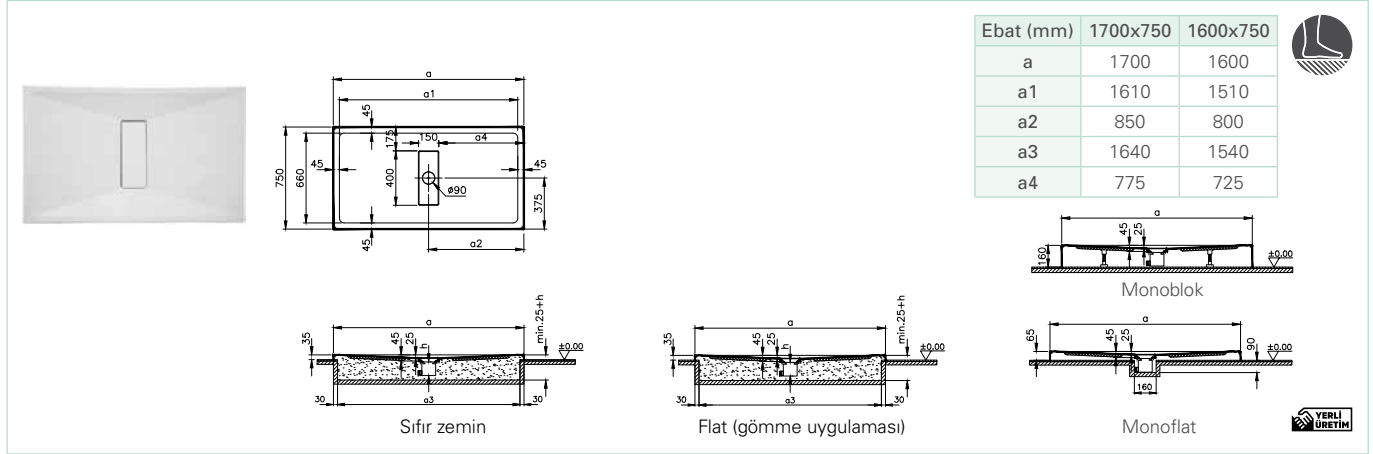
• Sıfır zemin duş teknelerinin montajı seramik ile birlikte yapılmalıdır. Kullanılacak mekanda önceden seramik döşenmemiş olması gerekmektedir.

• Dik sifon geçilen siparişlerde duş teknesi gövde kodundan sipariş edilmelidir.

• Eczacıbaşı Yapı Gereçleri San. ve Tic. A.Ş.'nin ürünler ve teknik detaylarda değişiklik yapma hakkı saklıdır.

• Ayaklar ve sifonlar için garanti süresi 2 yıldır. • Sayfa 842 ve 1130'da belirtilen Genel Uyarılar'ı dikkatle okumanızı tavsiye ederiz.

Slim (75 cm)



Kod	Ölçü (cm)	Yerleşim	Ürün özellikleri			Fiyat (TL)*	10'lu palet kodu*
			Akrilik gider kapağı	Krom gider kapağı	Sifon		
54640026000	170x75	Sıfır zemin	✓	-	-	3.953	54640030000
54640027000			-	✓	-	4.072	54640024000
54640011000			✓	-	✓	4.168	54640025000
54640010000			-	✓	✓	4.294	54640031000
54280026000		Flat	✓	-	-	3.448	54280030000
54280027000			-	✓	-	3.552	54280024000
54280011000			✓	-	✓	3.660	54280025000
54280010000			-	✓	✓	3.770	54280031000
54560026000		Monoblok	✓	-	-	3.448	54560030000
54560027000			-	✓	-	3.552	54560024000
54560011000			✓	-	✓	3.660	54560025000
54560010000			-	✓	✓	3.770	54560031000
59720026000		Monoflat	✓	-	-	3.620	59720030000
59720027000			-	✓	-	3.730	59720024000
59720011000			✓	-	✓	3.842	59720025000
59720010000			-	✓	✓	3.959	59720031000
54790026000	160x75	Sıfır zemin	✓	-	-	3.811	54790030000
54790027000			-	✓	-	3.926	54790024000
54790011000			✓	-	✓	4.022	54790025000
54790010000			-	✓	✓	4.144	54790031000
54770026000		Flat	✓	-	-	3.304	54770030000
54770027000			-	✓	-	3.404	54770024000
54770011000			✓	-	✓	3.515	54770025000
54770010000			-	✓	✓	3.620	54770031000
54780026000		Monoblok	✓	-	-	3.304	54780030000
54780027000			-	✓	-	3.404	54780024000
54780011000			✓	-	✓	3.515	54780025000
54780010000			-	✓	✓	3.620	54780031000
59710026000		Monoflat	✓	-	-	3.469	59710030000
59710027000			-	✓	-	3.574	59710024000
59710011000			✓	-	✓	3.690	59710025000
59710010000			-	✓	✓	3.803	59710031000

Tamamlayıcı malzemeler		Fiyat (TL)*
5602992	Duş teknesi dik sifon 90 mm	182

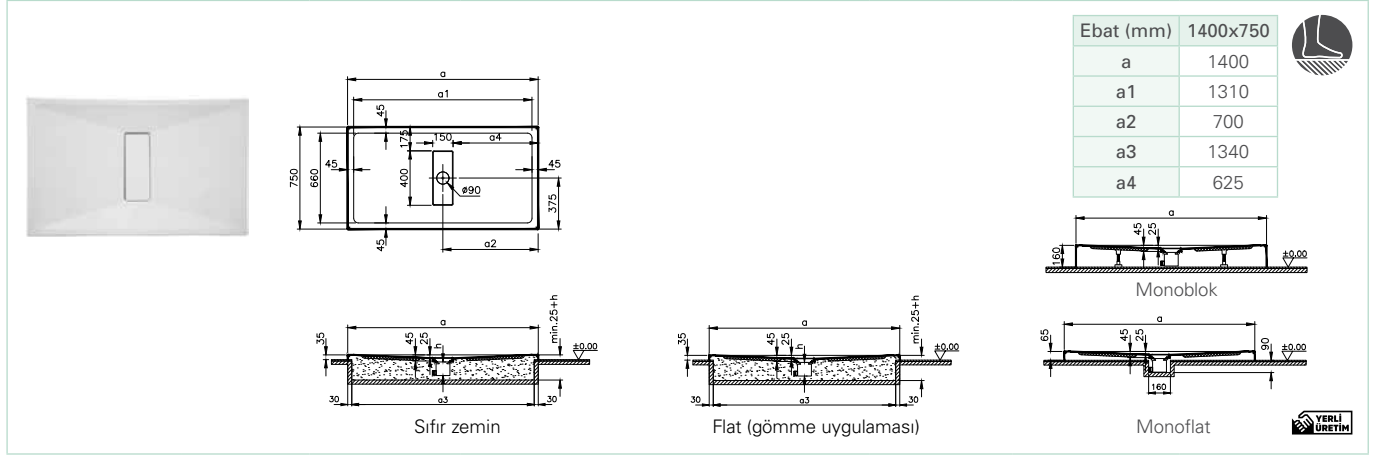
• 1 Nisan 2019 tarihi itibarıyla satış hattından kaldırılacaktır.

*Paletli ürün fiyatı tekli kutu fiyatından %8 daha düşüktür.

- Sıfır zemin duş teknelerinin montajı seramik ile birlikte yapılmalıdır. Kullanılacak mekanda önceden seramik döşenmemiş olması gerekmektedir.
- Dik sifon geçilen siparişlerde duş teknesi gövde kodundan sipariş edilmelidir.

- Eczacıbaşı Yapı Gereçleri San. ve Tic. A.Ş.'nin ürünler ve teknik detaylarda değişiklik yapma hakkı saklıdır.
- Ayaklar ve sifonlar için garanti süresi 2 yıldır. • Sayfa 842 ve 1130'da belirtilen Genel Uyarılar'ı dikkatle okumanızı tavsiye ederiz.

Slim (75 cm)



Kod	Ölçü (cm)	Yerleşim	Ürün özellikleri			Fiyat (TL)*	10'lu palet kodu*
			Akrilik gider kapağı	Krom gider kapağı	Sifon		
54730026000	140x75	Sıfır zemin	✓	-	-	3.545	54730030000
54730027000			-	✓	-	3.654	54730024000
54730011000			✓	-	✓	3.760	54730025000
54730010000			-	✓	✓	3.872	54730031000
54710026000		Flat	✓	-	-	3.046	54710030000
54710027000			-	✓	-	3.139	54710024000
54710011000			✓	-	✓	3.257	54710025000
54710010000			-	✓	✓	3.356	54710031000
54720026000		Monoblok	✓	-	-	3.046	54720030000
54720027000			-	✓	-	3.139	54720024000
54720011000			✓	-	✓	3.257	54720025000
54720010000			-	✓	✓	3.356	54720031000
59700026000		Monoflat	✓	-	-	3.198	59700030000
59700027000			-	✓	-	3.295	59700024000
59700011000			✓	-	✓	3.420	59700025000
59700010000			-	✓	✓	3.523	59700031000

Tamamlayıcı malzemeler		Fiyat (TL)*
5602992	Duş teknesi dik sifon 90 mm	182

• **1 Nisan 2019 tarihi itibarıyla satış hattından kaldırılacaktır.**

- *Paletli ürün fiyatı tekli kutu fiyatından %8 daha düşüktür.
- Sıfır zemin duş teknelerinin montajı seramik ile birlikte yapılmalıdır. Kullanılacak mekanda önceden seramik döşenmemiş olması gerekmektedir.
- Dik sifon geçilen siparişlerde duş teknesi gövde kodundan sipariş edilmelidir.

• Eczacıbaşı Yapı Gereçleri San. ve Tic. A.Ş.'nin ürünler ve teknik detaylarda değişiklik yapma hakkı saklıdır.
 • Ayaklar ve sifonlar için garanti süresi 2 yıldır. • Sayfa 842 ve 1130'da belirtilen Genel Uyarılar'ı dikkatle okumanızı tavsiye ederiz.

Slim (100 cm-90 cm)

Ebat (mm)	1000x1000	900x900
a	1000	900
a1	910	810
a2	500	450
a3	940	840
a4	425	375
a5	300	250

Kod	Ölçü (cm)	Yerleşim	Ürün özellikleri			Fiyat (TL)*	10'lu palet kodu*
			Akrilik gider kapağı	Krom gider kapağı	Sifon		
54600026000	100x100	Sıfır zemin	✓	-	-	3.109	54600030000
54600027000			-	✓	-	3.203	54600024000
54600011000			✓	-	✓	3.324	54600025000
54600010000			-	✓	✓	3.424	54600031000
54240026000		Flat	✓	-	-	2.608	54240030000
54240027000			-	✓	-	2.688	54240024000
54240011000			✓	-	✓	2.820	54240025000
54240010000			-	✓	✓	2.905	54240031000
54520026000		Monoblok	✓	-	-	2.608	54520030000
54520027000			-	✓	-	2.688	54520024000
54520011000			✓	-	✓	2.820	54520025000
54520010000			-	✓	✓	2.905	54520031000
59690026000		Monoflat	✓	-	-	2.740	59690030000
59690027000			-	✓	-	2.822	59690024000
59690011000			✓	-	✓	2.960	59690025000
59690010000			-	✓	✓	3.050	59690031000
54580026000	90x90	Sıfır zemin	✓	-	-	2.851	54580030000
54580027000			-	✓	-	2.938	54580024000
54580011000			✓	-	✓	3.066	54580025000
54580010000			-	✓	✓	3.158	54580031000
54220026000		Flat	✓	-	-	2.347	54220030000
54220027000			-	✓	-	2.419	54220024000
54220011000			✓	-	✓	2.562	54220025000
54220010000			-	✓	✓	2.640	54220031000
54500026000		Monoblok	✓	-	-	2.347	54500030000
54500027000			-	✓	-	2.419	54500024000
54500011000			✓	-	✓	2.562	54500025000
54500010000			-	✓	✓	2.640	54500031000
59680026000		Monoflat	✓	-	-	2.465	59680030000
59680027000			-	✓	-	2.538	59680024000
59680011000			✓	-	✓	2.690	59680025000
59680010000			-	✓	✓	2.773	59680031000

Tamamlayıcı malzemeler		Fiyat (TL)*
5602992	Duş teknesi dik sifon 90 mm	182

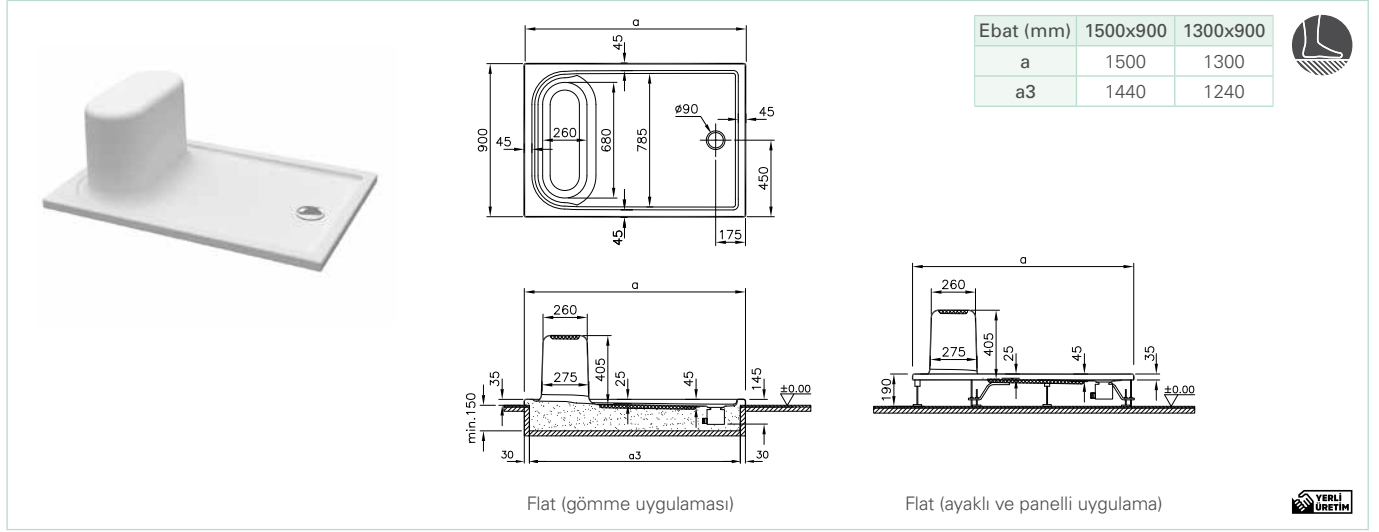
• 1 Nisan 2019 tarihi itibarıyla satış hattından kaldırılacaktır.

*Paletli ürün fiyatı tekli kutu fiyatından %8 daha düşüktür.

- Sıfır zemin duş teknelerinin montajı seramik ile birlikte yapılmalıdır. Kullanılacak mekanda önceden seramik döşenmemiş olması gerekmektedir.
- Dik sifon geçilen siparişlerde duş teknesi gövde kodundan sipariş edilmelidir.

- Eczacıbaşı Yapı Gereçleri San. ve Tic. A.Ş.'nin ürünler ve teknik detaylarda değişiklik yapma hakkı saklıdır.
- Ayaklar ve sifonlar için garanti süresi 2 yıldır. • Sayfa 842 ve 1130'da belirtilen Genel Uyarılar'ı dikkatle okumanızı tavsiye ederiz.

Seat (90 cm)



Kod	Ölçü (cm)	Yerleşim	Ürün özellikleri		Fiyat (TL)*
			Ayak	Sifon	
60050002000	150x90	Flat (gömme)	-	-	2.712
60050003000			-	✓	3.146
60050004000		Flat (ayaklı ve panelli uygulama)#	✓	-	3.580
60050005000			✓	✓	3.796
60060002000	130x90	Flat (gömme)	-	-	2.495
60060003000			-	✓	2.929
60060004000		Flat (ayaklı ve panelli uygulama)#	✓	-	3.363
60060005000			✓	✓	3.580

Panel kodları ve tamamlayıcı malzemeler		Fiyat (TL)*
53890001000	150 cm ön panel	248
53290001000	130 cm ön panel	225
53900001000	90 cm yan panel	235
5602992	Duş teknesi dik sifon 90 mm	182

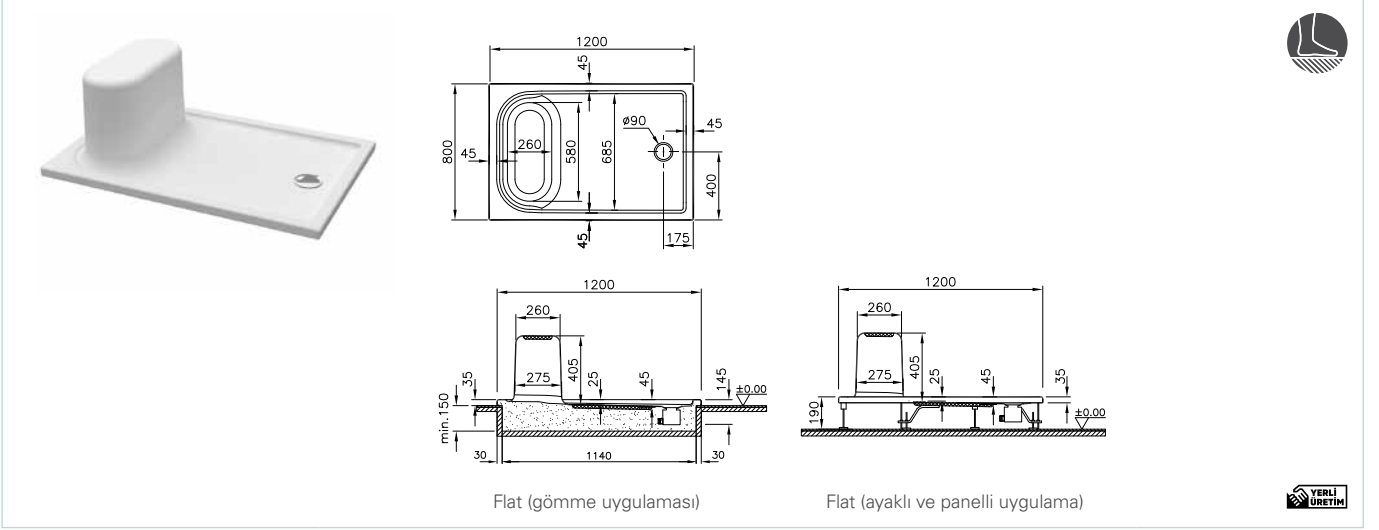
*Paletli ürün fiyatı teklî kutu fiyatından %8 daha düşüktür.

Panel fiyata dahil değildir. Panel siparişinizi ayrıca geçmeyi unutmayınız.

- Dik sifon geçilen siparişlerde duş teknesi gövde kodundan sipariş edilmelidir.
- Panelli siparişlerde ayaklı ürün kodunun verilmesine dikkat edilmelidir.
- Flat panel ve ayak uygulamasında duş ünitelerinin yüksekliği 19 cm'e çıkmaktadır.

- Eczacıbaşı Yapı Gereçleri San. ve Tic. A.Ş.'nin ürünler ve teknik detaylarda değişiklik yapma hakkı saklıdır.
- Ayaklar ve sifonlar için garanti süresi 2 yıldır. • Sayfa 842 ve 1130'da belirtilen Genel Uyarılar'ı dikkatle okumanızı tavsiye ederiz.

Seat (80 cm)



Flat (gömme uygulaması)

Flat (ayaklı ve panelli uygulama)



Kod	Ölçü (cm)	Yerleşim	Ürün özellikleri		Fiyat (TL)*
			Ayak	Sifon	
60070002000	120x80	Flat (gömme)	-	-	2.343
60070003000			-	✓	2.777
60070004000		Flat (ayaklı ve panelli uygulama)#	✓	-	3.211
60070005000			✓	✓	3.428

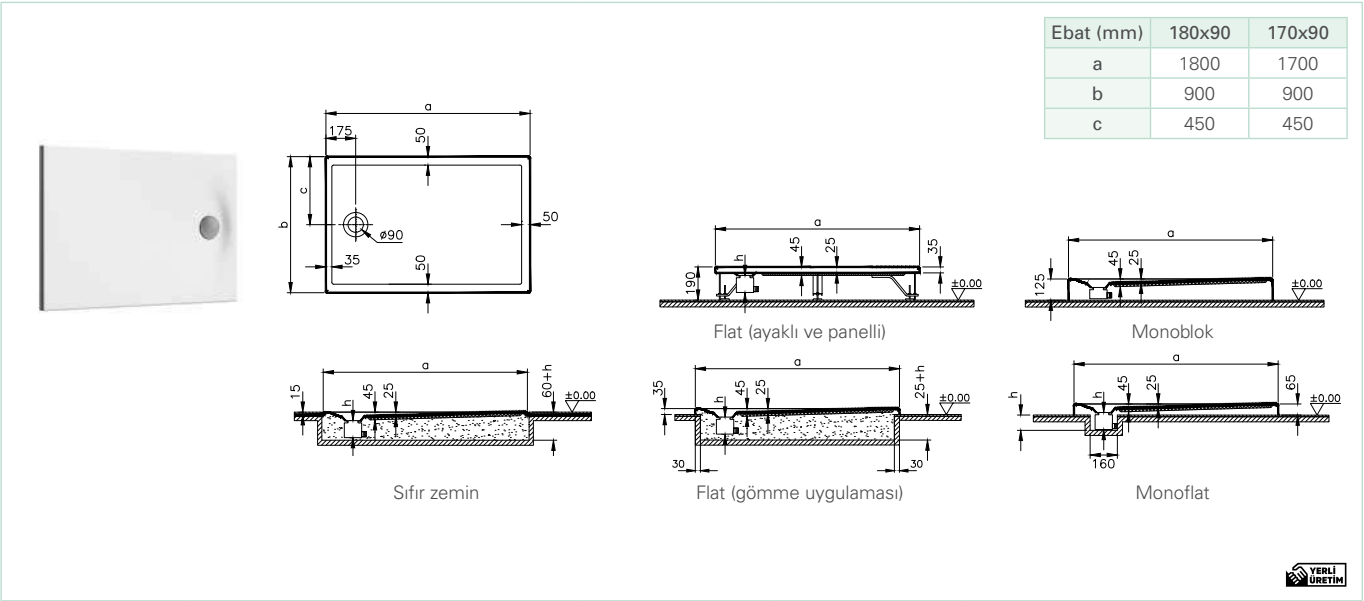
Panel kodları ve tamamlayıcı malzemeler		Fiyat (TL)*
52970001000	120 cm ön panel	214
53910001000	80 cm yan panel	227
5602992	Duş teknesi dik sifon 90 mm	182

*Paletli ürün fiyatı teklî kutu fiyatından %8 daha düşüktür.

Panel fiyata dahil değildir. Panel siparişinizi ayrıca geçmeyi unutmayınız.

- Dik sifon geçilen siparişlerde duş teknesi gövde kodundan sipariş edilmelidir.
- Panelli siparişlerde ayaklı ürün kodunun verilmesine dikkat edilmelidir.
- Flat panel ve ayak uygulamasında duş ünitelerinin yüksekliği 19 cm'e çıkmaktadır.

Smooth (90 cm)



Kod	Ölçü (cm)	Yerleşim	Ürün özellikleri		Fiyat (TL)*	10'lu palet kodu*
			Ayak	Sifon		
61070002000	180x90	Sıfır zemin	-	-	2.749	61070016000
61070003000			-	✓	3.258	61070017000
61470002000		Flat (gömme)	-	-	2.389	61470016000
61470003000			-	✓	2.833	61470017000
61470004000		Flat (ayaklı ve panelli uygulama)	✓	-	3.208	61470018000
61470005000			✓	✓	3.654	61470019000
62270002000		Monoblok	-	-	2.389	62270016000
62270003000			-	✓	2.833	62270017000
61870002000		Monoflat	-	-	2.508	61870016000
61870003000			-	✓	2.927	61870017000
61060002000	170x90	Sıfır zemin	-	-	2.642	61060016000
61060003000			-	✓	3.134	61060017000
61460002000		Flat (gömme)	-	-	2.296	61460016000
61460003000			-	✓	2.725	61460017000
61460004000		Flat (ayaklı ve panelli uygulama)	✓	-	3.088	61460018000
61460005000			✓	✓	3.512	61460019000
62260002000		Monoblok	-	-	2.296	62260016000
62260003000			-	✓	2.725	62260017000
61860002000		Monoflat	-	-	2.411	61860016000
61860003000			-	✓	2.827	61860017000

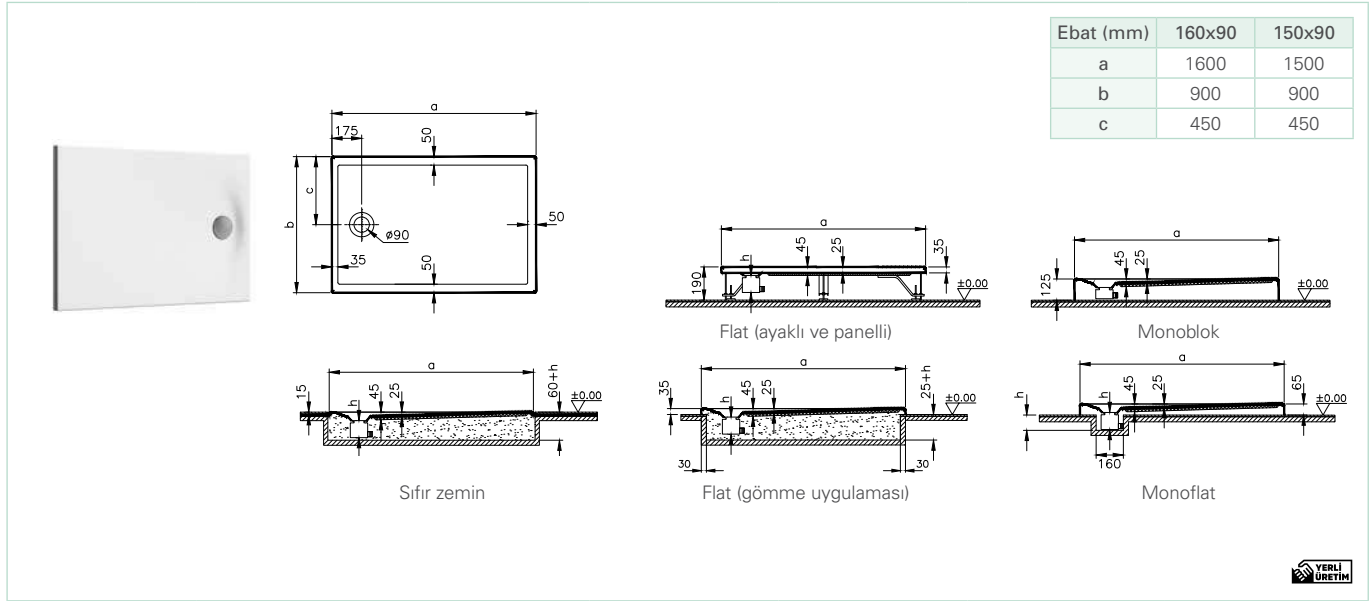
Panel kodları ve tamamlayıcı malzemeler		Fiyat (TL)*
53880001000	180 cm ön panel	287
53280001000	170 cm ön panel	273
53900001000	90 cm yan panel	235
5602992	Duş teknesi dik sifon 90 mm	182

*Paletli ürün fiyatı teklî kutu fiyatından %8 daha düşüktür.

- Sıfır zemin duş teknelerinin montajı seramik ile birlikte yapılmalıdır. Kullanılacak mekanda önceden seramik döşenmemiş olması gerekmektedir.
- Panel fiyata dahil değildir. Panel siparişinizi ayrıca geçmeyi unutmayınız.

- Eczacıbaşı Yapı Gereçleri San. ve Tic. A.Ş.'nin ürünler ve teknik detaylarda değişiklik yapma hakkı saklıdır.
- Ayaklar ve sifonlar için garanti süresi 2 yıldır. • Sayfa 842 ve 1130'da belirtilen Genel Uyarılar'ı dikkatle okumanızı tavsiye ederiz.

Smooth (90 cm)



Kod	Ölçü (cm)	Yerleşim	Ürün özellikleri		Fiyat (TL)*	10'lu palet kodu*
			Ayak	Sifon		
61050002000	160x90	Sıfır zemin	-	-	2.513	61050016000
61050003000			-	✓	3.007	61050017000
61450002000		Flat (gömme)	-	-	2.185	61450016000
61450003000			-	✓	2.612	61450017000
61450004000		Flat (ayaklı ve panelli uygulama)	✓	-	2.975	61450018000
61450005000			✓	✓	3.406	61450019000
62250002000		Monoblok	-	-	2.185	62250016000
62250003000			-	✓	2.612	62250017000
61850002000		Monoflat	-	-	2.293	61850016000
61850003000			-	✓	2.710	61850017000
61040002000	150x90	Sıfır zemin	-	-	2.411	61040016000
61040003000			-	✓	2.908	61040017000
61440002000		Flat (gömme)	-	-	2.096	61440016000
61440003000			-	✓	2.527	61440017000
61440004000		Flat (ayaklı ve panelli uygulama)	✓	-	2.890	61440018000
61440005000			✓	✓	3.322	61440019000
62240002000		Monoblok	-	-	2.096	62240016000
62240003000			-	✓	2.527	62240017000
61840002000		Monoflat	-	-	2.200	61840016000
61840003000			-	✓	2.616	61840017000

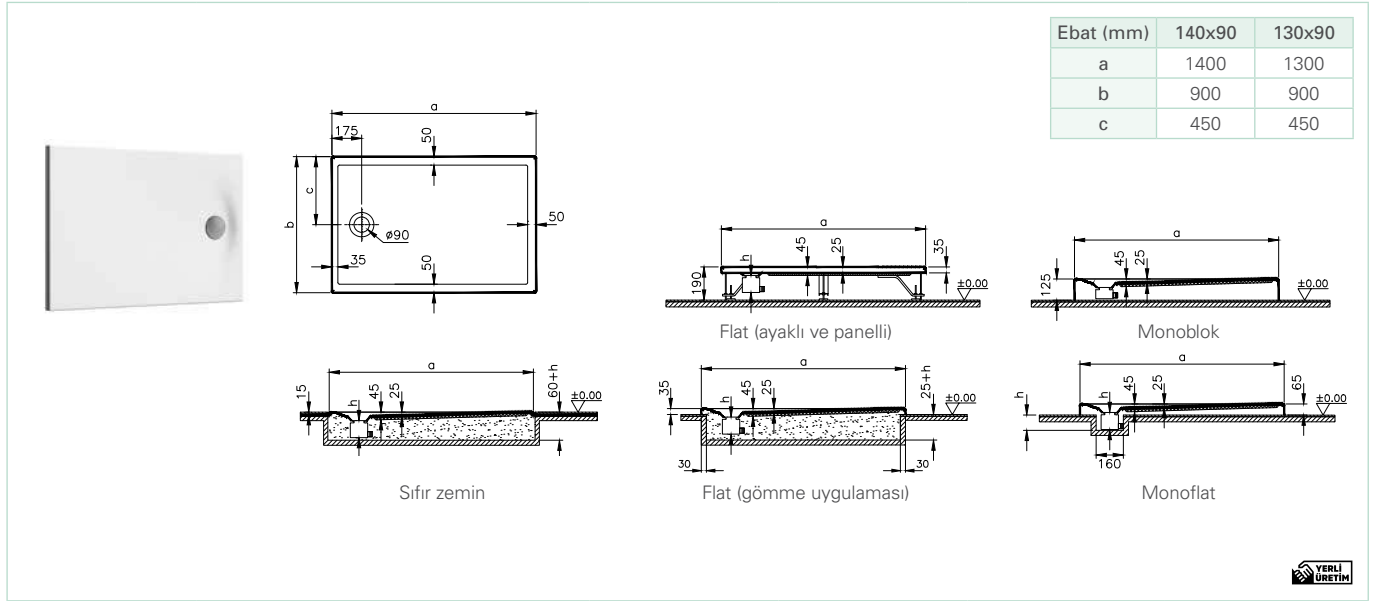
Panel kodları ve tamamlayıcı malzemeler		Fiyat (TL)*
53870001000	160 cm ön panel	260
53890001000	150 cm ön panel	248
53900001000	90 cm yan panel	235
5602992	Duş teknesi dik sifon 90 mm	182

*Paletli ürün fiyatı teklî kutu fiyatından %8 daha düşüktür.

- Sıfır zemin duş teknelerinin montajı seramik ile birlikte yapılmalıdır. Kullanılacak mekanda önceden seramik döşenmemiş olması gerekmektedir.
- Panel fiyata dahil değildir. Panel siparişinizi ayrıca geçmeyi unutmayınız.

- Eczacıbaşı Yapı Gereçleri San. ve Tic. A.Ş.'nin ürünler ve teknik detaylarda değişiklik yapma hakkı saklıdır.
- Ayaklar ve sifonlar için garanti süresi 2 yıldır. • Sayfa 842 ve 1130'da belirtilen Genel Uyarılar'ı dikkatle okumanızı tavsiye ederiz.

Smooth (90 cm)



Kod	Ölçü (cm)	Yerleşim	Ürün özellikleri		Fiyat (TL)*	10'lu palet kodu*
			Ayak	Sifon		
61030002000	140x90	Sıfır zemin	-	-	2.293	61030016000
61030003000			-	✓	2.784	61030017000
61430002000		Flat (gömme)	-	-	1.994	61430016000
61430003000			-	✓	2.419	61430017000
61430004000		Flat (ayaklı ve panelli uygulama)	✓	-	2.782	61430018000
61430005000			✓	✓	3.214	61430019000
62230002000		Monoblok	-	-	1.994	62230016000
62230003000			-	✓	2.419	62230017000
61830002000		Monoflat	-	-	2.094	61830016000
61830003000			-	✓	2.510	61830017000
61020002000	130x90	Sıfır zemin	-	-	2.174	61020016000
61020003000			-	✓	2.671	61020017000
61420002000		Flat (gömme)	-	-	1.890	61420016000
61420003000			-	✓	2.322	61420017000
61420004000		Flat (ayaklı ve panelli uygulama)	✓	-	2.684	61420018000
61420005000			✓	✓	3.109	61420019000
62220002000		Monoblok	-	-	1.890	62220016000
62220003000			-	✓	2.322	62220017000
61820002000		Monoflat	-	-	1.985	61820016000
61820003000			-	✓	2.400	61820017000

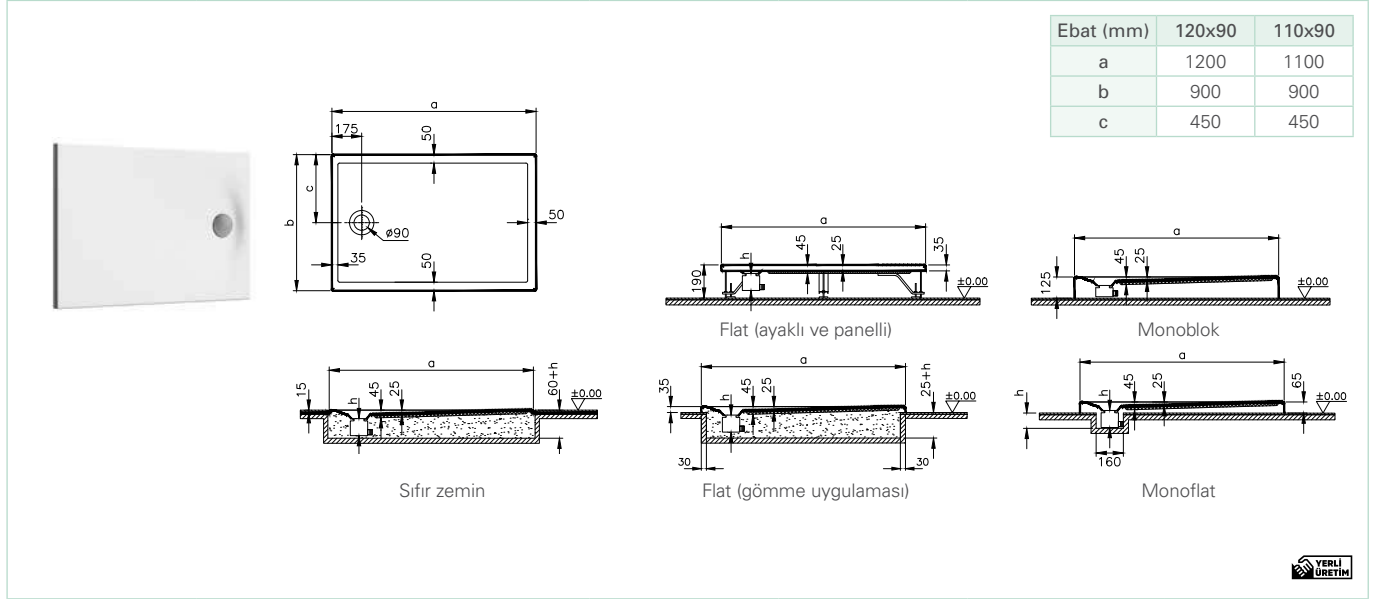
Panel kodları ve tamamlayıcı malzemeler		Fiyat (TL)*
53490001000	140 cm ön panel	236
53290001000	130 cm ön panel	225
53900001000	90 cm yan panel	235
5602992	Duş teknesi dik sifon 90 mm	182

*Paletli ürün fiyatı teklî kutu fiyatından %8 daha düşüktür.

- Sıfır zemin duş teknelerinin montajı seramik ile birlikte yapılmalıdır. Kullanılacak mekanda önceden seramik döşenmemiş olması gerekmektedir.
- Panel fiyata dahil değildir. Panel siparişinizi ayrıca geçmeyi unutmayınız.

- Eczacıbaşı Yapı Gereçleri San. ve Tic. A.Ş.'nin ürünler ve teknik detaylarda değişiklik yapma hakkı saklıdır.
- Ayaklar ve sifonlar için garanti süresi 2 yıldır. • Sayfa 842 ve 1130'da belirtilen Genel Uyarılar'ı dikkatle okumanızı tavsiye ederiz.

Smooth (90 cm)



Kod	Ölçü (cm)	Yerleşim	Ürün özellikleri		Fiyat (TL)*	10'lu palet kodu*
			Ayak	Sifon		
61010002000	120x90	Sıfır zemin	-	-	2.072	61010016000
61010003000			-	✓	2.560	61010017000
61410002000		Flat (gömme)	-	-	1.801	61410016000
61410003000			-	✓	2.226	61410017000
61410004000		Flat (ayaklı ve panelli uygulama)	✓	-	2.371	61410018000
61410005000			✓	✓	2.803	61410019000
62210002000		Monoblok	-	-	1.801	62210016000
62210003000			-	✓	2.226	62210017000
61810002000		Monoflat	-	-	1.890	61810016000
61810003000			-	✓	2.306	61810017000
61000002000	110x90	Sıfır zemin	-	-	1.960	61000016000
61000003000			-	✓	2.459	61000017000
61400002000		Flat (gömme)	-	-	1.703	61400016000
61400003000			-	✓	2.137	61400017000
61400004000		Flat (ayaklı ve panelli uygulama)	✓	-	2.282	61400018000
61400005000			✓	✓	2.706	61400019000
62200002000		Monoblok	-	-	1.703	62200016000
62200003000			-	✓	2.137	62200017000
61800002000		Monoflat	-	-	1.788	61800016000
61800003000			-	✓	2.204	61800017000

Panel kodları ve tamamlayıcı malzemeler		Fiyat (TL)*
52970001000	120 cm ön panel	214
52810001000	110 cm ön panel	204
53900001000	90 cm yan panel	235
5602992	Duş teknesi dik sifon 90 mm	182

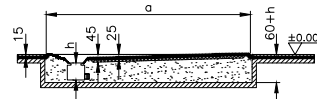
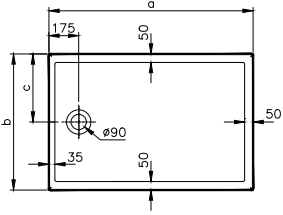
*Paletli ürün fiyatı teklî kutu fiyatından %8 daha düşüktür.

- Sıfır zemin duş teknelerinin montajı seramik ile birlikte yapılmalıdır. Kullanılacak mekanda önceden seramik döşenmemiş olması gerekmektedir.
- Panel fiyata dahil değildir. Panel siparişinizi ayrıca geçmeyi unutmayınız.

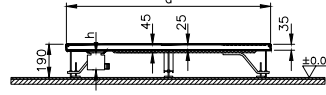
- Eczacıbaşı Yapı Gereçleri San. ve Tic. A.Ş.'nin ürünler ve teknik detaylarda değişiklik yapma hakkı saklıdır.
- Ayaklar ve sifonlar için garanti süresi 2 yıldır. • Sayfa 842 ve 1130'da belirtilen Genel Uyarılar'ı dikkatle okumanızı tavsiye ederiz.

Smooth (90 cm)

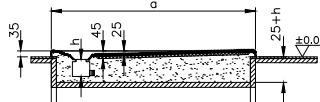
Ebat (mm)	100x90	90x90
a	1000	900
b	900	900
c	450	450



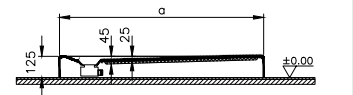
Sıfır zemin



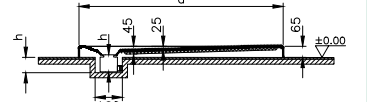
Flat (ayaklı ve panelli)



Flat (gömme uygulaması)



Monoblok



Monoflat



Kod	Ölçü (cm)	Yerleşim	Ürün özellikleri		Fiyat (TL)*	10'lu palet kodu*
			Ayak	Sifon		
60990002000	100x90	Sıfır zemin	-	-	1.861	60990016000
60990003000			-	✓	2.358	60990017000
61390002000		Flat (gömme)	-	-	1.619	61390016000
61390003000			-	✓	2.051	61390017000
61390004000		Flat (ayaklı ve panelli uygulama)	✓	-	2.196	61390018000
61390005000			✓	✓	2.621	61390019000
62190002000		Monoblok	-	-	1.619	62190016000
62190003000			-	✓	2.051	62190017000
61790002000		Monoflat	-	-	1.699	61790016000
61790003000			-	✓	2.113	61790017000
60980002000	90x90	Sıfır zemin	-	-	1.805	60980016000
60980003000			-	✓	2.290	60980017000
61380002000		Flat (gömme)	-	-	1.568	61380016000
61380003000			-	✓	1.992	61380017000
61380004000		Flat (ayaklı ve panelli uygulama)	✓	-	2.129	61380018000
61380005000			✓	✓	2.543	61380019000
62180002000		Monoblok	-	-	1.568	62180016000
62180003000			-	✓	1.992	62180017000
61780002000		Monoflat	-	-	1.649	61780016000
61780003000			-	✓	2.065	61780017000

Panel kodları ve tamamlayıcı malzemeler		Fiyat (TL)*
53990001000	100 cm ön panel	194
54400001000	90 cm ön panel	176
53900001000	90 cm yan panel	235
5602992	Duş teknesi dik sifon 90 mm	182

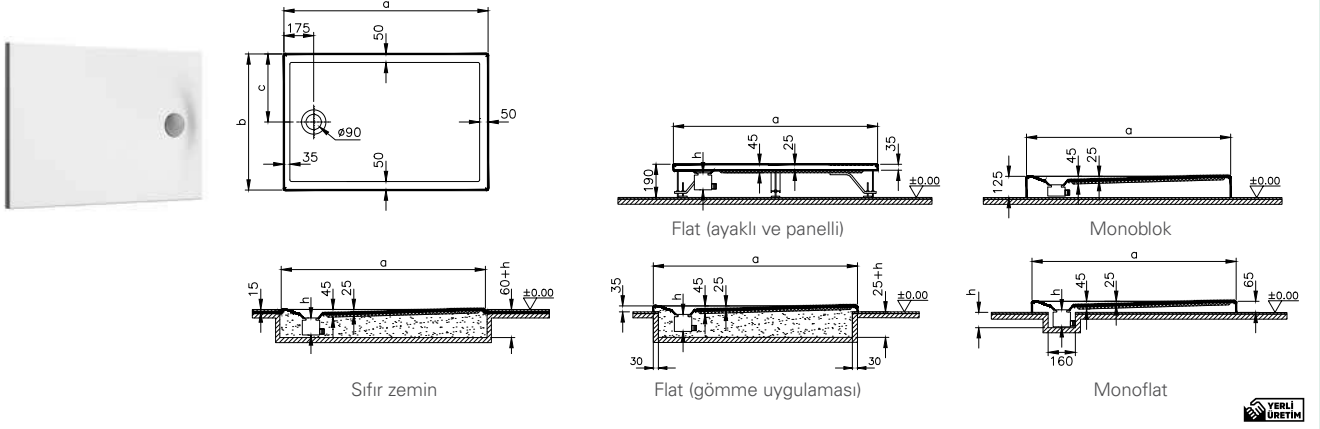
*Paletli ürün fiyatı tekli kutu fiyatından %8 daha düşüktür.

- Sıfır zemin duş teknelerinin montajı seramik ile birlikte yapılmalıdır. Kullanılacak mekanda önceden seramik döşenmemiş olması gerekmektedir.
- Panel fiyata dahil değildir. Panel siparişinizi ayrıca geçmeyi unutmayınız.

- Eczacıbaşı Yapı Gereçleri San. ve Tic. A.Ş.'nin ürünler ve teknik detaylarda değişiklik yapma hakkı saklıdır.
- Ayaklar ve sifonlar için garanti süresi 2 yıldır. • Sayfa 842 ve 1130'da belirtilen Genel Uyarılar'ı dikkatle okumanızı tavsiye ederiz.

Smooth (80 cm)

Ebat (mm)	180x80	170x80
a	1800	1700
b	800	800
c	400	400



Kod	Ölçü (cm)	Yerleşim	Ürün özellikleri		Fiyat (TL)*	10'lu palet kodu*
			Ayak	Sifon		
60970002000	180x80	Sıfır zemin	-	-	2.618	60970016000
60970003000			-	✓	3.104	60970017000
61370002000		Flat (gömme)	-	-	2.276	61370016000
61370003000			-	✓	2.699	61370017000
61370004000		Flat (ayaklı ve panelli uygulama)	✓	-	3.056	61370018000
61370005000			✓	✓	3.479	61370019000
62170002000		Monoblok	-	-	2.276	62170016000
62170003000			-	✓	2.699	62170017000
61770002000		Monoflat	-	-	2.390	61770016000
61770003000			-	✓	2.807	61770017000
60960002000	170x80	Sıfır zemin	-	-	2.516	60960016000
60960003000			-	✓	2.984	60960017000
61360002000		Flat (gömme)	-	-	2.188	61360016000
61360003000			-	✓	2.594	61360017000
61360004000		Flat (ayaklı ve panelli uygulama)	✓	-	2.940	61360018000
61360005000			✓	✓	3.343	61360019000
62160002000		Monoblok	-	-	2.188	62160016000
62160003000			-	✓	2.594	62160017000
61760002000		Monoflat	-	-	2.296	61760016000
61760003000			-	✓	2.712	61760017000

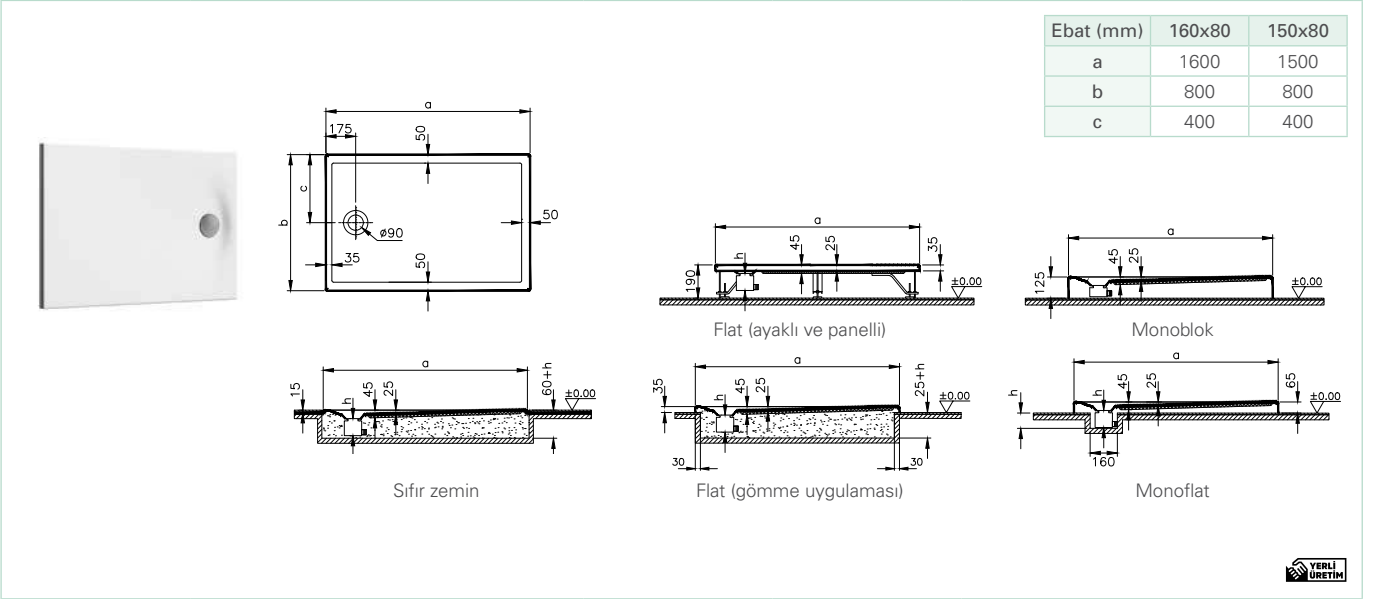
Panel kodları ve tamamlayıcı malzemeler		Fiyat (TL)*
53880001000	180 cm ön panel	287
53280001000	170 cm ön panel	273
53910001000	80 cm yan panel	227
5602992	Duş teknesi dik sifon 90 mm	182

*Paletli ürün fiyatı teklî kutu fiyatından %8 daha düşüktür.

- Sıfır zemin duş teknelerinin montajı seramik ile birlikte yapılmalıdır. Kullanılacak mekanda önceden seramik döşenmemiş olması gerekmektedir.
- Panel fiyata dahil değildir. Panel siparişinizi ayrıca geçmeyi unutmayınız.

- Eczacıbaşı Yapı Gereçleri San. ve Tic. A.Ş.'nin ürünler ve teknik detaylarda değişiklik yapma hakkı saklıdır.
- Ayaklar ve sifonlar için garanti süresi 2 yıldır. • Sayfa 842 ve 1130'da belirtilen Genel Uyarılar'ı dikkatle okumanızı tavsiye ederiz.

Smooth (80 cm)



Kod	Ölçü (cm)	Yerleşim	Ürün özellikleri		Fiyat (TL)*	10'lu palet kodu*
			Ayak	Sifon		
60950002000	160x80	Sıfır zemin	-	-	2.394	60950016000
60950003000			-	✓	2.863	60950017000
61350002000		Flat (gömme)	-	-	2.080	61350016000
61350003000			-	✓	2.489	61350017000
61350004000		Flat (ayaklı ve panelli uygulama)	✓	-	2.833	61350018000
61350005000			✓	✓	3.245	61350019000
62150002000		Monoblok	-	-	2.080	62150016000
62150003000			-	✓	2.489	62150017000
61750002000		Monoflat	-	-	2.184	61750016000
61750003000			-	✓	2.602	61750017000
60940002000	150x80	Sıfır zemin	-	-	2.296	60940016000
60940003000			-	✓	2.768	60940017000
61340002000		Flat (gömme)	-	-	1.996	61340016000
61340003000			-	✓	2.406	61340017000
61340004000		Flat (ayaklı ve panelli uygulama)	✓	-	2.750	61340018000
61340005000			✓	✓	3.163	61340019000
62140002000		Monoblok	-	-	1.996	62140016000
62140003000			-	✓	2.406	62140017000
61740002000		Monoflat	-	-	2.095	61740016000
61740003000			-	✓	2.512	61740017000

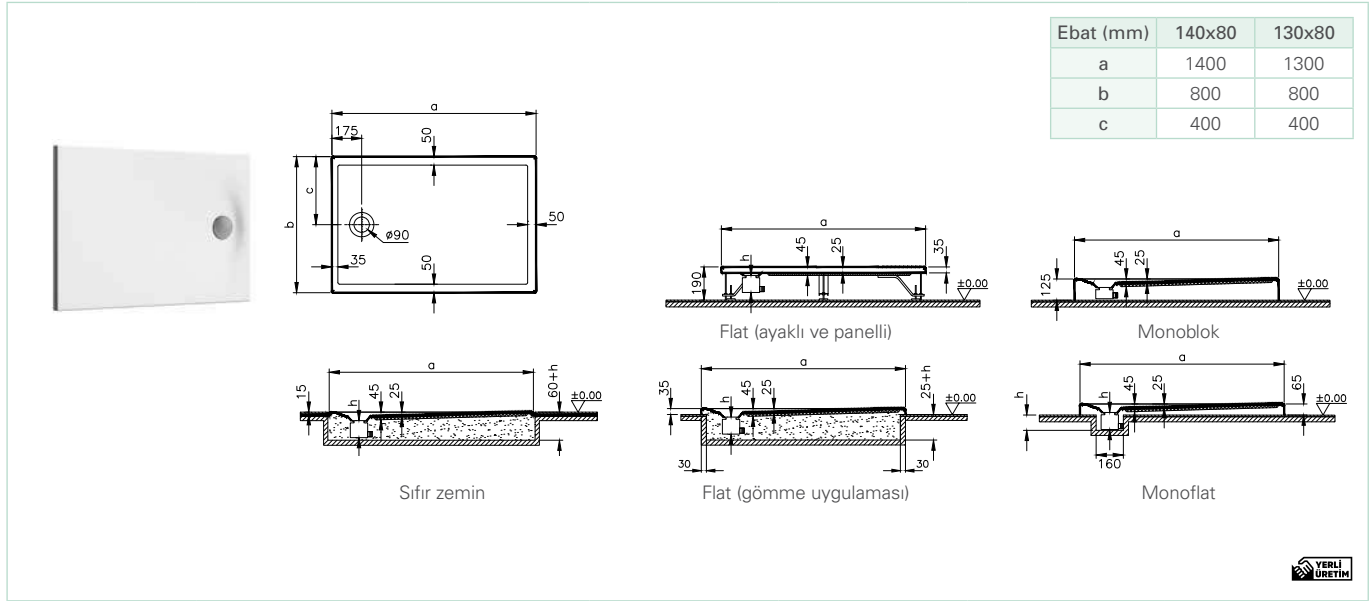
Panel kodları ve tamamlayıcı malzemeler		Fiyat (TL)*
53870001000	160 cm ön panel	260
53890001000	150 cm ön panel	248
53910001000	80 cm yan panel	227
5602992	Duş teknesi dik sifon 90 mm	182

*Paletli ürün fiyatı teklî kutu fiyatından %8 daha düşüktür.

- Sıfır zemin duş teknelerinin montajı seramik ile birlikte yapılmalıdır. Kullanılacak mekanda önceden seramik döşenmemiş olması gerekmektedir.
- Panel fiyata dahil değildir. Panel siparişinizi ayrıca geçmeyi unutmayınız.

- Eczacıbaşı Yapı Gereçleri San. ve Tic. A.Ş.'nin ürünler ve teknik detaylarda değişiklik yapma hakkı saklıdır.
- Ayaklar ve sifonlar için garanti süresi 2 yıldır. • Sayfa 842 ve 1130'da belirtilen Genel Uyarılar'ı dikkatle okumanızı tavsiye ederiz.

Smooth (80 cm)



Kod	Ölçü (cm)	Yerleşim	Ürün özellikleri		Fiyat (TL)*	10'lu palet kodu*
			Ayak	Sifon		
60930002000	140x80	Sıfır zemin	-	-	2.184	60930016000
60930003000			-	✓	2.651	60930017000
61330002000		Flat (gömme)	-	-	1.900	61330016000
61330003000			-	✓	2.305	61330017000
61330004000		Flat (ayaklı ve panelli uygulama)	✓	-	2.650	61330018000
61330005000			✓	✓	3.061	61330019000
62130002000		Monoblok	-	-	1.900	62130016000
62130003000			-	✓	2.305	62130017000
61730002000		Monoflat	-	-	1.994	61730016000
61730003000			-	✓	2.411	61730017000
60920002000	130x80	Sıfır zemin	-	-	2.071	60920016000
60920003000			-	✓	2.545	60920017000
61320002000		Flat (gömme)	-	-	1.801	61320016000
61320003000			-	✓	2.212	61320017000
61320004000		Flat (ayaklı ve panelli uygulama)	✓	-	2.556	61320018000
61320005000			✓	✓	2.962	61320019000
62120002000		Monoblok	-	-	1.801	62120016000
62120003000			-	✓	2.212	62120017000
61720002000		Monoflat	-	-	1.890	61720016000
61720003000			-	✓	2.306	61720017000

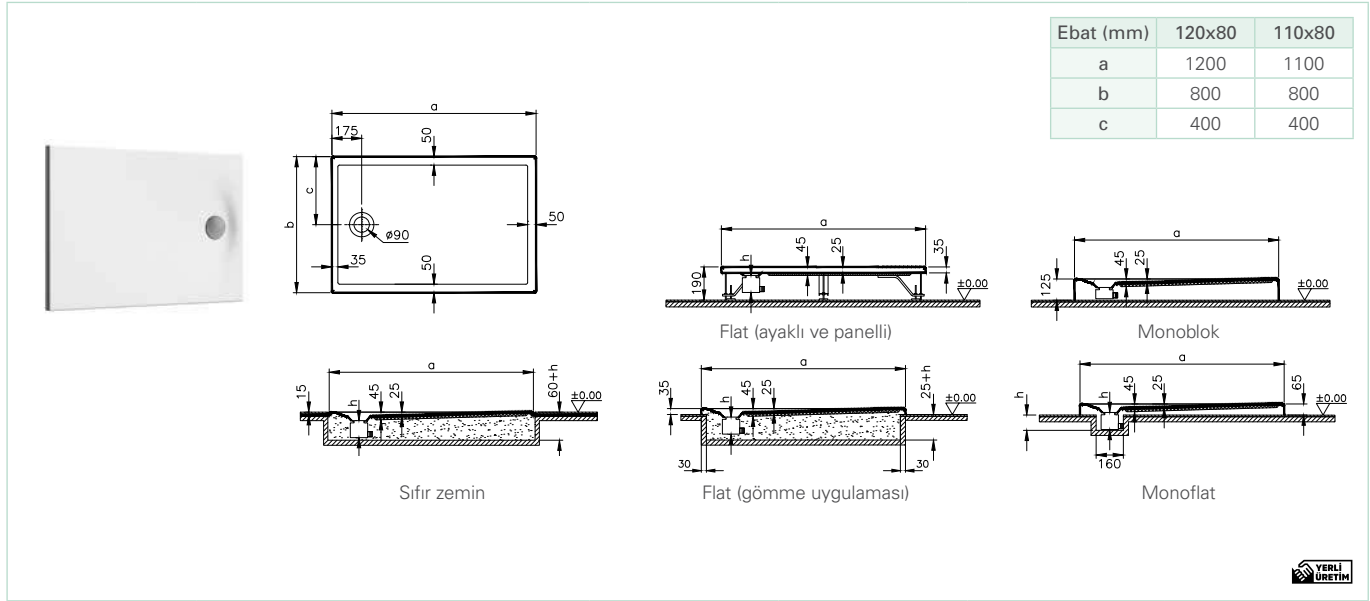
Panel kodları ve tamamlayıcı malzemeler		Fiyat (TL)*
53490001000	140 cm ön panel	236
53290001000	130 cm ön panel	225
53910001000	80 cm yan panel	227
5602992	Duş teknesi dik sifon 90 mm	182

*Paletli ürün fiyatı teklî kutu fiyatından %8 daha düşüktür.

- Sıfır zemin duş teknelerinin montajı seramik ile birlikte yapılmalıdır. Kullanılacak mekanda önceden seramik döşenmemiş olması gerekmektedir.
- Panel fiyata dahil değildir. Panel siparişinizi ayrıca geçmeyi unutmayınız.

- Eczacıbaşı Yapı Gereçleri San. ve Tic. A.Ş.'nin ürünler ve teknik detaylarda değişiklik yapma hakkı saklıdır.
- Ayaklar ve sifonlar için garanti süresi 2 yıldır. • Sayfa 842 ve 1130'da belirtilen Genel Uyarılar'ı dikkatle okumanızı tavsiye ederiz.

Smooth (80 cm)



Kod	Ölçü (cm)	Yerleşim	Ürün özellikleri		Fiyat (TL)*	10'lu palet kodu*
			Ayak	Sifon		
60910002000	120x80	Sıfır zemin	-	-	1.973	60910016000
60910003000			-	✓	2.438	60910017000
61310002000		Flat (gömme)	-	-	1.714	61310016000
61310003000			-	✓	2.119	61310017000
61310004000		Flat (ayaklı ve panelli uygulama)	✓	-	2.258	61310018000
61310005000			✓	✓	2.671	61310019000
62110002000		Monoblok	-	-	1.714	62110016000
62110003000			-	✓	2.119	62110017000
61710002000		Monoflat	-	-	1.801	61710016000
61710003000			-	✓	2.228	61710017000
60900002000	110x80	Sıfır zemin	-	-	1.866	60900016000
60900003000			-	✓	2.340	60900017000
61300002000		Flat (gömme)	-	-	1.622	61300016000
61300003000			-	✓	2.035	61300017000
61300004000		Flat (ayaklı ve panelli uygulama)	✓	-	2.172	61300018000
61300005000			✓	✓	2.578	61300019000
62100002000		Monoblok	-	-	1.622	62100016000
62100003000			-	✓	2.035	62100017000
61700002000		Monoflat	-	-	1.616	61700016000
61700003000			-	✓	2.033	61700017000

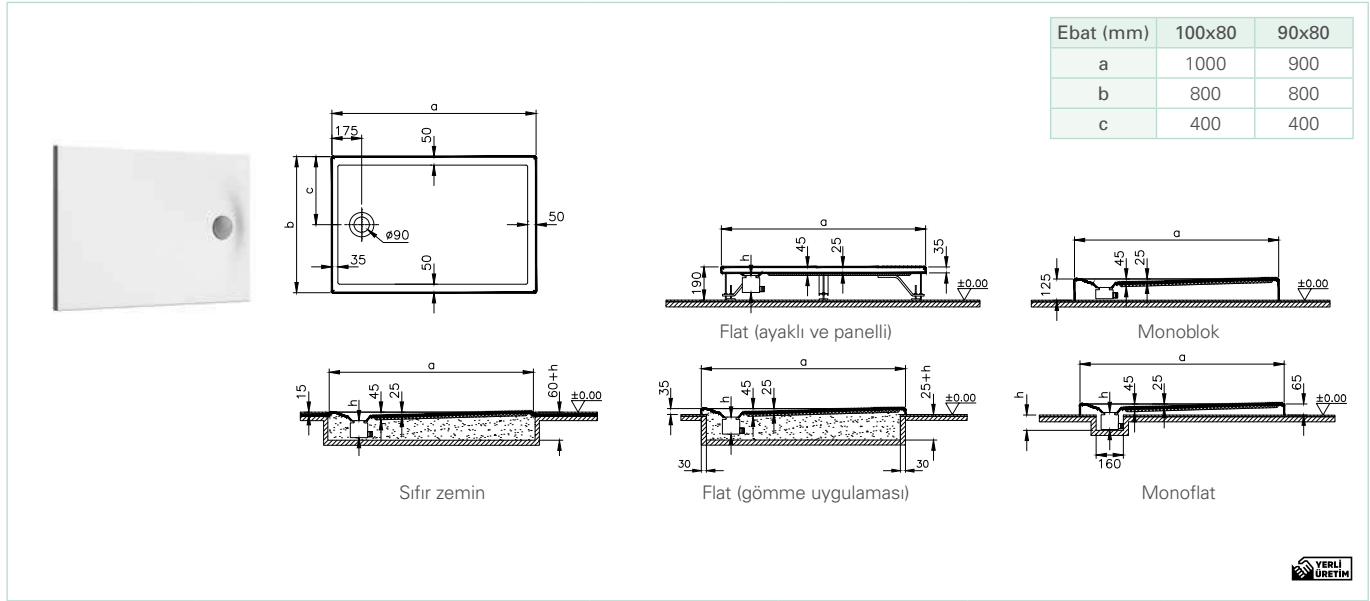
Panel kodları ve tamamlayıcı malzemeler		Fiyat (TL)*
52970001000	120 cm ön panel	214
52810001000	110 cm ön panel	204
53910001000	80 cm yan panel	227
5602992	Duş teknesi dik sifon 90 mm	182

*Paletli ürün fiyatı teklî kutu fiyatından %8 daha düşüktür.

- Sıfır zemin duş teknelerinin montajı seramik ile birlikte yapılmalıdır. Kullanılacak mekanda önceden seramik döşenmemiş olması gerekmektedir.
- Panel fiyata dahil değildir. Panel siparişinizi ayrıca geçmeyi unutmayınız.

- Eczacıbaşı Yapı Gereçleri San. ve Tic. A.Ş.'nin ürünler ve teknik detaylarda değişiklik yapma hakkı saklıdır.
- Ayaklar ve sifonlar için garanti süresi 2 yıldır. • Sayfa 842 ve 1130'da belirtilen Genel Uyarılar'ı dikkatle okumanızı tavsiye ederiz.

Smooth (80 cm)



Kod	Ölçü (cm)	Yerleşim	Ürün özellikleri		Fiyat (TL)*	10'lu palet kodu*
			Ayak	Sifon		
60890002000	100x80	Sıfır zemin	-	-	1.772	60890016000
60890003000			-	✓	2.245	60890017000
61290002000		Flat (gömme)	-	-	1.541	61290016000
61290003000			-	✓	1.952	61290017000
61290004000		Flat (ayaklı ve panelli uygulama)	✓	-	2.090	61290018000
61290005000			✓	✓	2.495	61290019000
62090002000		Monoblok	-	-	1.541	62090016000
62090003000			-	✓	1.952	62090017000
61690002000		Monoflat	-	-	1.616	61690016000
61690003000			-	✓	2.033	61690017000
60880002000	90x80	Sıfır zemin	-	-	1.721	60880016000
60880003000			-	✓	2.180	60880017000
61280002000		Flat (gömme)	-	-	1.495	61280016000
61280003000			-	✓	1.896	61280017000
61280004000		Flat (ayaklı ve panelli uygulama)	✓	-	2.027	61280018000
61280005000			✓	✓	2.422	61280019000
62080002000		Monoblok	-	-	1.495	62080016000
62080003000			-	✓	1.896	62080017000
61680002000		Monoflat	-	-	1.572	61680016000
61680003000			-	✓	1.988	61680017000

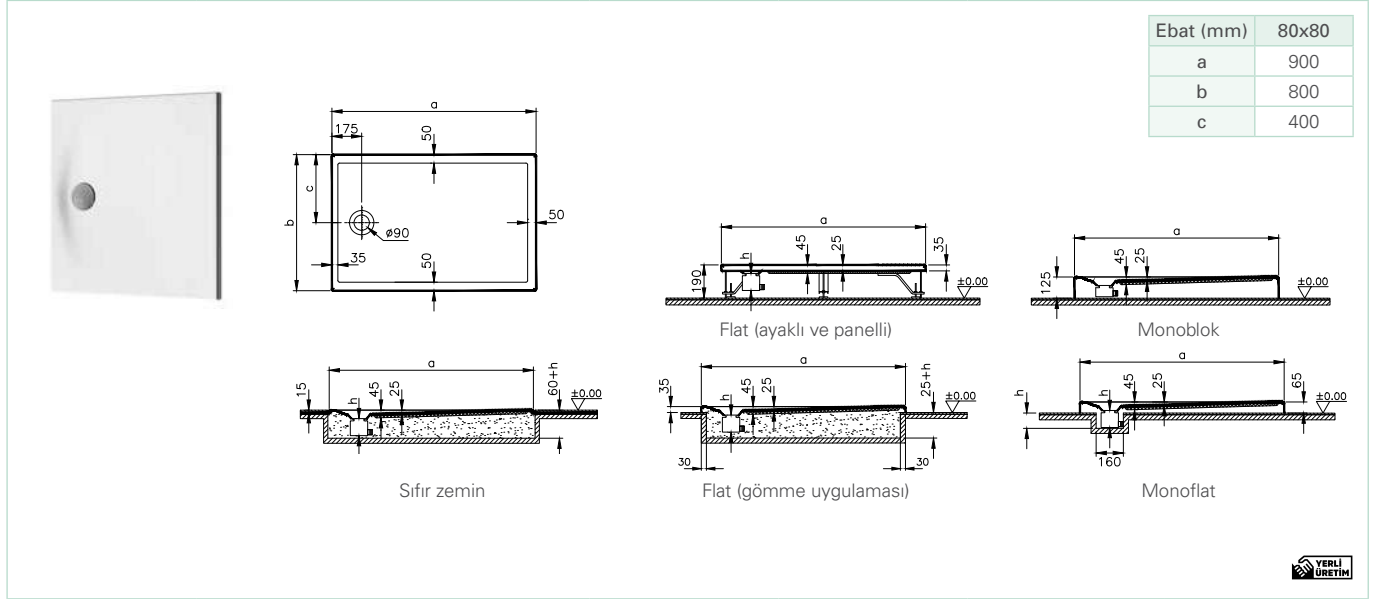
Panel kodları ve tamamlayıcı malzemeler		Fiyat (TL)*
53990001000	100 cm ön panel	194
54400001000	90 cm ön panel	176
53910001000	80 cm yan panel	227
5602992	Duş teknesi dik sifon 90 mm	182

*Paletli ürün fiyatı teklî kutu fiyatından %8 daha düşüktür.

- Sıfır zemin duş teknelerinin montajı seramik ile birlikte yapılmalıdır. Kullanılacak mekanda önceden seramik döşenmemiş olması gerekmektedir.
- Panel fiyata dahil değildir. Panel siparişinizi ayrıca geçmeyi unutmayınız.

- Eczacıbaşı Yapı Gereçleri San. ve Tic. A.Ş.'nin ürünler ve teknik detaylarda değişiklik yapma hakkı saklıdır.
- Ayaklar ve sifonlar için garanti süresi 2 yıldır. • Sayfa 842 ve 1130'da belirtilen Genel Uyarılar'ı dikkatle okumanızı tavsiye ederiz.

Smooth (80 cm)



Kod	Ölçü (cm)	Yerleşim	Ürün özellikleri		Fiyat (TL)*	10'lu palet kodu*
			Ayak	Sifon		
63930002000	80x80	Sıfır zemin	-	-	1.642	63930016000
63930003000			-	✓	2.044	63930017000
63940002000		Flat (gömme)	-	-	1.450	63940016000
63940003000			-	✓	1.843	63940017000
63940004000		Flat (ayaklı ve panelli uygulama)	✓	-	1.978	63940018000
63940005000			✓	✓	2.371	63940019000
63960002000		Monoblok	-	-	1.450	63960016000
63960003000			-	✓	1.843	63960017000
63950002000		Monoflat	-	-	1.526	63950016000
63950003000			-	✓	1.939	63950017000

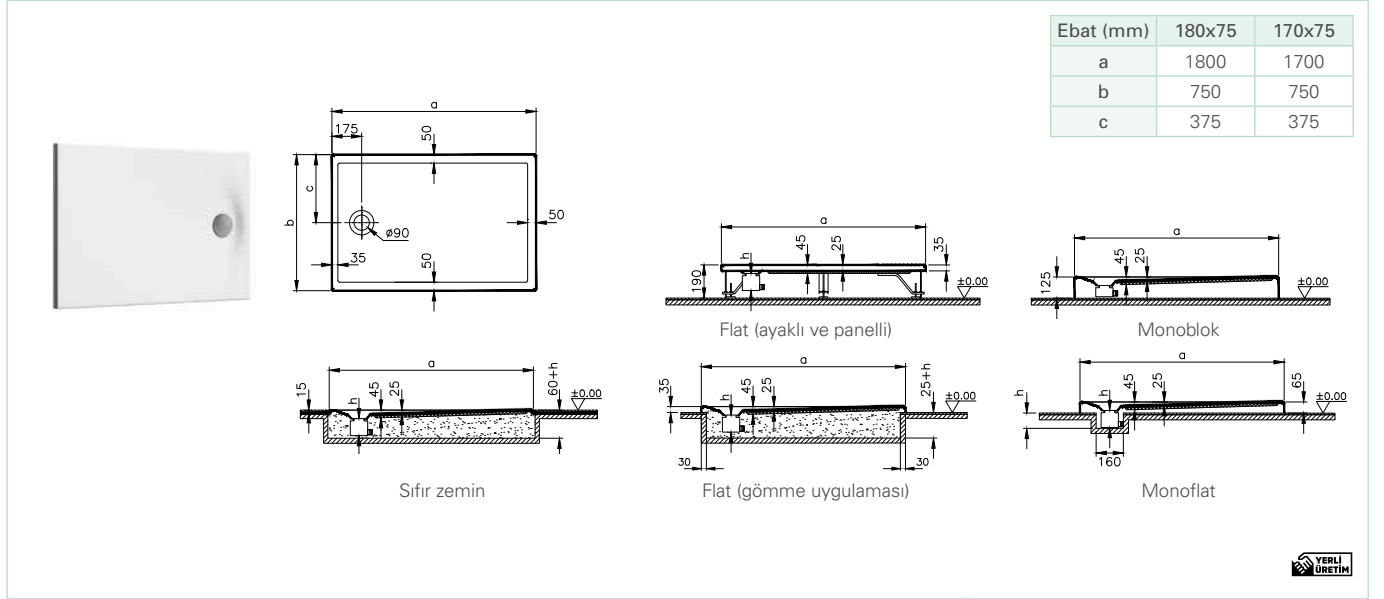
Panel kodları ve tamamlayıcı malzemeler		Fiyat (TL)*
54410001000	80 cm ön panel	168
53910001000	80 cm yan panel	227
5602992	Duş teknesi dik sifon 90 mm	182

*Paletli ürün fiyatı tekli kutu fiyatından %8 daha düşüktür.

- Sıfır zemin duş teknelerinin montajı seramik ile birlikte yapılmalıdır. Kullanılacak mekanda önceden seramik döşenmemiş olması gerekmektedir.
- Panel fiyata dahil değildir. Panel siparişinizi ayrıca geçmeyi unutmayınız.

- Eczacıbaşı Yapı Gereçleri San. ve Tic. A.Ş.'nin ürünler ve teknik detaylarda değişiklik yapma hakkı saklıdır.
- Ayaklar ve sifonlar için garanti süresi 2 yıldır. • Sayfa 842 ve 1130'da belirtilen Genel Uyarılar'ı dikkatle okumanızı tavsiye ederiz.

Smooth (75 cm)



Kod	Ölçü (cm)	Yerleşim	Ürün özellikleri		Fiyat (TL)*	10'lu palet kodu*
			Ayak	Sifon		
60870002000	180x75	Sıfır zemin	-	-	2.564	60870016000
60870003000			-	✓	3.046	60870017000
61270002000		Flat (gömme)	-	-	2.231	61270016000
61270003000			-	✓	2.650	61270017000
61270004000		Flat (ayaklı ve panelli uygulama)	✓	-	3.000	61270018000
61270005000			✓	✓	3.415	61270019000
62070002000		Monoblok	-	-	2.231	62070016000
62070003000			-	✓	2.650	62070017000
61670002000		Monoflat	-	-	2.341	61670016000
61670003000			-	✓	2.758	61670017000
60860002000	170x75	Sıfır zemin	-	-	2.467	60860016000
60860003000			-	✓	2.929	60860017000
61260002000		Flat (gömme)	-	-	2.143	61260016000
61260003000			-	✓	2.545	61260017000
61260004000		Flat (ayaklı ve panelli uygulama)	✓	-	2.884	61260018000
61260005000			✓	✓	3.284	61260019000
62060002000		Monoblok	-	-	2.143	62060016000
62060003000			-	✓	2.545	62060017000
61660002000		Monoflat	-	-	2.252	61660016000
61660003000			-	✓	2.669	61660017000

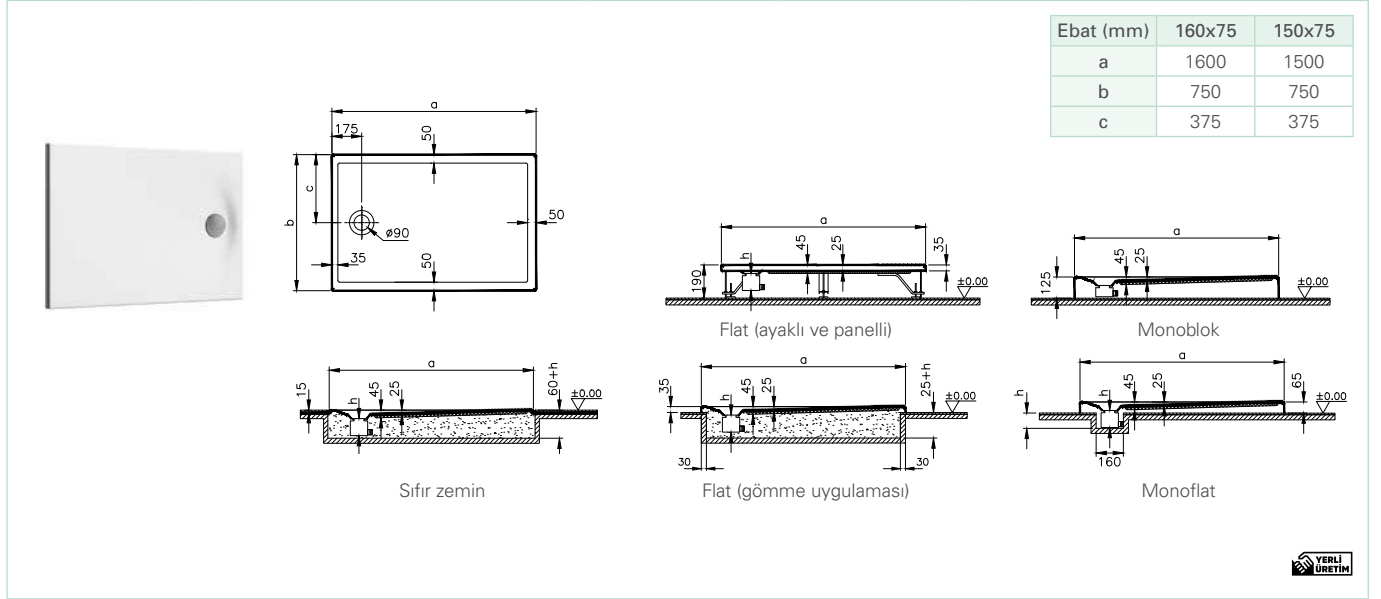
Panel kodları ve tamamlayıcı malzemeler		Fiyat (TL)*
53880001000	180 cm ön panel	287
53280001000	170 cm ön panel	273
53920001000	75 cm yan panel	216
5602992	Duş teknesi dik sifon 90 mm	182

*Paletli ürün fiyatı teklî kutu fiyatından %8 daha düşüktür.

- Sıfır zemin duş teknelerinin montajı seramik ile birlikte yapılmalıdır. Kullanılacak mekanda önceden seramik döşenmemiş olması gerekmektedir.
- Panel fiyata dahil değildir. Panel siparişinizi ayrıca geçmeyi unutmayınız.

- Eczacıbaşı Yapı Gereçleri San. ve Tic. A.Ş.'nin ürünler ve teknik detaylarda değişiklik yapma hakkı saklıdır.
- Ayaklar ve sifonlar için garanti süresi 2 yıldır. • Sayfa 842 ve 1130'da belirtilen Genel Uyarılar'ı dikkatle okumanızı tavsiye ederiz.

Smooth (75 cm)



Kod	Ölçü (cm)	Yerleşim	Ürün özellikleri		Fiyat (TL)*	10'lu palet kodu*
			Ayak	Sifon		
60850002000	160x75	Sıfır zemin	-	-	2.346	60850016000
60850003000			-	✓	2.809	60850017000
61250002000		Flat (gömme)	-	-	2.038	61250016000
61250003000			-	✓	2.443	61250017000
61250004000		Flat (ayaklı ve panelli uygulama)	✓	-	2.779	61250018000
61250005000			✓	✓	3.180	61250019000
62050002000		Monoblok	-	-	2.038	62050016000
62050003000			-	✓	2.443	62050017000
61650002000		Monoflat	-	-	2.140	61650016000
61650003000			-	✓	2.556	61650017000
60840002000	150x75	Sıfır zemin	-	-	2.255	60840016000
60840003000			-	✓	2.717	60840017000
61240002000		Flat (gömme)	-	-	1.960	61240016000
61240003000			-	✓	2.360	61240017000
61240004000		Flat (ayaklı ve panelli uygulama)	✓	-	2.699	61240018000
61240005000			✓	✓	3.102	61240019000
62040002000		Monoblok	-	-	1.960	62040016000
62040003000			-	✓	2.360	62040017000
61640002000		Monoflat	-	-	2.057	61640016000
61640003000			-	✓	2.473	61640017000

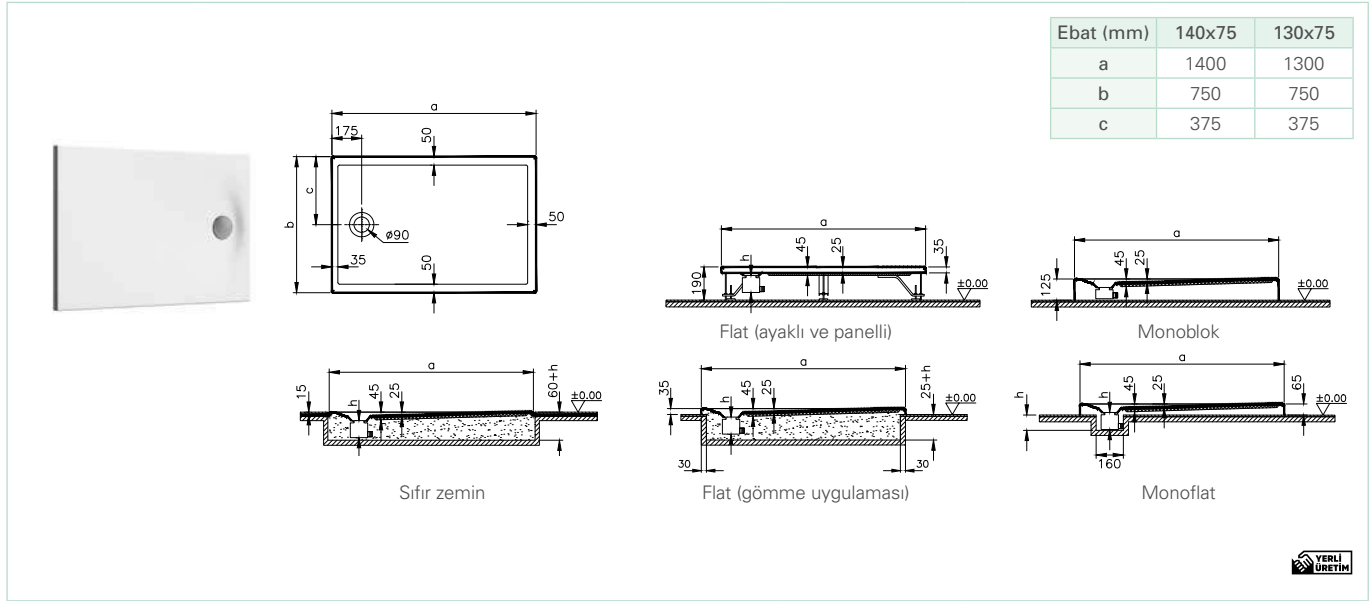
Panel kodları ve tamamlayıcı malzemeler		Fiyat (TL)*
53870001000	160 cm ön panel	260
53890001000	150 cm ön panel	248
53920001000	75 cm yan panel	216
5602992	Duş teknesi dik sifon 90 mm	182

*Paletli ürün fiyatı teklî kutu fiyatından %8 daha düşüktür.

- Sıfır zemin duş teknelerinin montajı seramik ile birlikte yapılmalıdır. Kullanılacak mekanda önceden seramik döşenmemiş olması gerekmektedir.
- Panel fiyata dahil değildir. Panel siparişinizi ayrıca geçmeyi unutmayınız.

- Eczacıbaşı Yapı Gereçleri San. ve Tic. A.Ş.'nin ürünler ve teknik detaylarda değişiklik yapma hakkı saklıdır.
- Ayaklar ve sifonlar için garanti süresi 2 yıldır. • Sayfa 842 ve 1130'da belirtilen Genel Uyarılar'ı dikkatle okumanızı tavsiye ederiz.

Smooth (75 cm)



Kod	Ölçü (cm)	Yerleşim	Ürün özellikleri		Fiyat (TL)*	10'lu palet kodu*
			Ayak	Sifon		
60830002000	140x75	Sıfır zemin	-	-	2.143	60830016000
60830003000			-	✓	2.602	60830017000
61230002000		Flat (gömme)	-	-	1.864	61230016000
61230003000			-	✓	2.261	61230017000
61230004000		Flat (ayaklı ve panelli uygulama)	✓	-	2.599	61230018000
61230005000			✓	✓	3.000	61230019000
62030002000		Monoblok	-	-	1.864	62030016000
62030003000			-	✓	2.261	62030017000
61630002000		Monoflat	-	-	1.957	61630016000
61630003000			-	✓	2.374	61630017000
60820002000	130x75	Sıfır zemin	-	-	2.030	60820016000
60820003000			-	✓	2.495	60820017000
61220002000		Flat (gömme)	-	-	1.764	61220016000
61220003000			-	✓	2.170	61220017000
61220004000		Flat (ayaklı ve panelli uygulama)	✓	-	2.506	61220018000
61220005000			✓	✓	2.905	61220019000
62020002000		Monoblok	-	-	1.764	62020016000
62020003000			-	✓	2.170	62020017000
61620002000		Monoflat	-	-	1.853	61620016000
61620003000			-	✓	2.030	61620017000

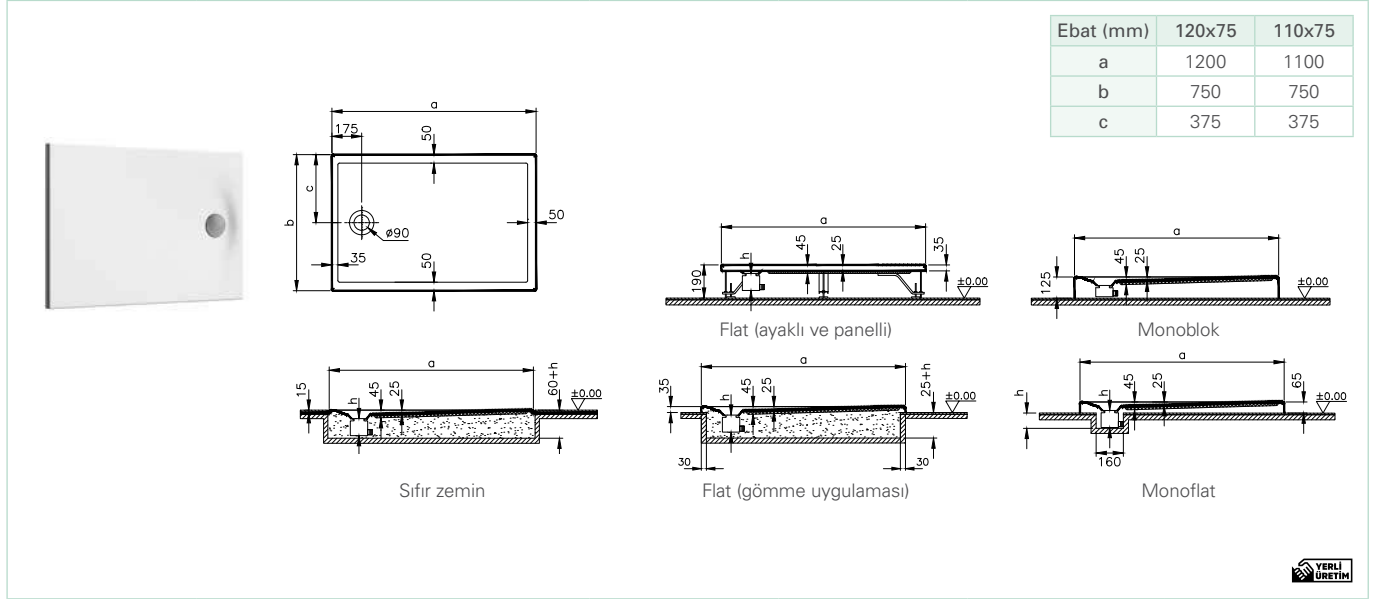
Panel kodları ve tamamlayıcı malzemeler		Fiyat (TL)*
53490001000	140 cm ön panel	236
53290001000	130 cm ön panel	225
53920001000	75 cm yan panel	216
5602992	Duş teknesi dik sifon 90 mm	182

*Paletli ürün fiyatı teklî kutu fiyatından %8 daha düşüktür.

- Sıfır zemin duş teknelerinin montajı seramik ile birlikte yapılmalıdır. Kullanılacak mekanda önceden seramik döşenmemiş olması gerekmektedir.
- Panel fiyata dahil değildir. Panel siparişinizi ayrıca geçmeyi unutmayınız.

- Eczacıbaşı Yapı Gereçleri San. ve Tic. A.Ş.'nin ürünler ve teknik detaylarda değişiklik yapma hakkı saklıdır.
- Ayaklar ve sifonlar için garanti süresi 2 yıldır. • Sayfa 842 ve 1130'da belirtilen Genel Uyarılar'ı dikkatle okumanızı tavsiye ederiz.

Smooth (75 cm)



Kod	Ölçü (cm)	Yerleşim	Ürün özellikleri		Fiyat (TL)*	10'lu palet kodu*
			Ayak	Sifon		
60810002000	120x75	Sıfır zemin	-	-	2.495	60810016000
60810003000			-	✓	1.764	60810017000
61210002000		Flat (gömme)	-	-	2.170	61210016000
61210003000			-	✓	2.506	61210017000
61210004000		Flat (ayaklı ve panelli uygulama)	✓	-	2.905	61210018000
61210005000			✓	✓	1.764	61210019000
62010002000		Monoblok	-	-	2.170	62010016000
62010003000			-	✓	1.853	62010017000
61610002000		Monoflat	-	-	2.269	61610016000
61610003000			-	✓	2.185	61610017000
60800002000	110x75	Sıfır zemin	-	-	1.834	60800016000
60800003000			-	✓	2.296	60800017000
61200002000		Flat (gömme)	-	-	1.595	61200016000
61200003000			-	✓	1.996	61200017000
61200004000		Flat (ayaklı ve panelli uygulama)	✓	-	2.131	61200018000
61200005000			✓	✓	2.532	61200019000
62000002000		Monoblok	-	-	1.595	62000016000
62000003000			-	✓	1.996	62000017000
61600002000		Monoflat	-	-	1.675	61600016000
61600003000			-	✓	2.092	61600017000

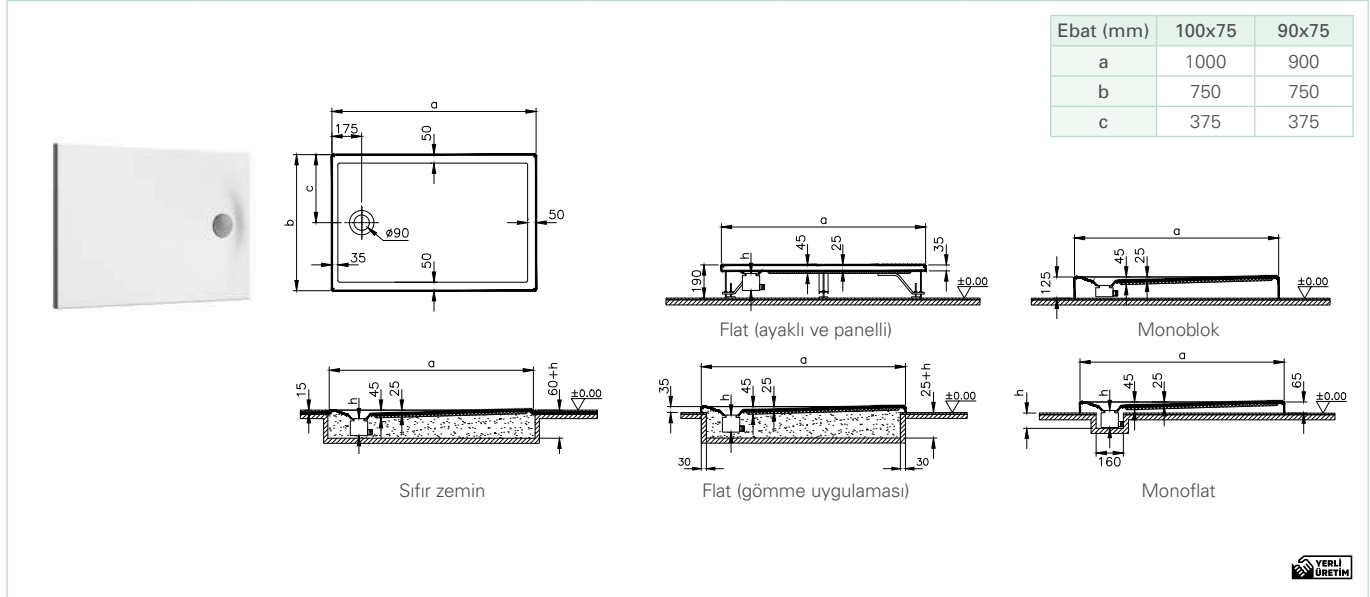
Panel kodları ve tamamlayıcı malzemeler		Fiyat (TL)*
52970001000	120 cm ön panel	214
52810001000	110 cm ön panel	204
53920001000	75 cm yan panel	216
5602992	Duş teknesi dik sifon 90 mm	182

*Paletli ürün fiyatı teklî kutu fiyatından %8 daha düşüktür.

- Sıfır zemin duş teknelerinin montajı seramik ile birlikte yapılmalıdır. Kullanılacak mekanda önceden seramik döşenmemiş olması gerekmektedir.
- Panel fiyata dahil değildir. Panel siparişinizi ayrıca geçmeyi unutmayınız.

- Eczacıbaşı Yapı Gereçleri San. ve Tic. A.Ş.'nin ürünler ve teknik detaylarda değişiklik yapma hakkı saklıdır.
- Ayaklar ve sifonlar için garanti süresi 2 yıldır. • Sayfa 842 ve 1130'da belirtilen Genel Uyarılar'ı dikkatle okumanızı tavsiye ederiz.

Smooth (75 cm)



Kod	Ölçü (cm)	Yerleşim	Ürün özellikleri		Fiyat (TL)*	10'lu palet kodu*
			Ayak	Sifon		
60790002000	100x75	Sıfır zemin	-	-	1.740	60790016000
60790003000			-	✓	2.202	60790017000
61190002000		Flat (gömme)	-	-	1.512	61190016000
61190003000			-	✓	1.914	61190017000
61190004000		Flat (ayaklı ve panelli uygulama)	✓	-	2.052	61190018000
61190005000			✓	✓	2.449	61190019000
61990002000		Monoblok	-	-	1.512	61990016000
61990003000			-	✓	1.914	61990017000
61590002000		Monoflat	-	-	1.589	61590016000
61590003000			-	✓	2.005	61590017000
60780002000	90x75	Sıfır zemin	-	-	1.686	60780016000
60780003000			-	✓	2.137	60780017000
61180002000		Flat (gömme)	-	-	1.466	61180016000
61180003000			-	✓	1.858	61180017000
61180004000		Flat (ayaklı ve panelli uygulama)	✓	-	1.987	61180018000
61180005000			✓	✓	2.376	61180019000
61980002000		Monoblok	-	-	1.466	61980016000
61980003000			-	✓	1.858	61980017000
61580002000		Monoflat	-	-	1.538	61580016000
61580003000			-	✓	1.955	61580017000

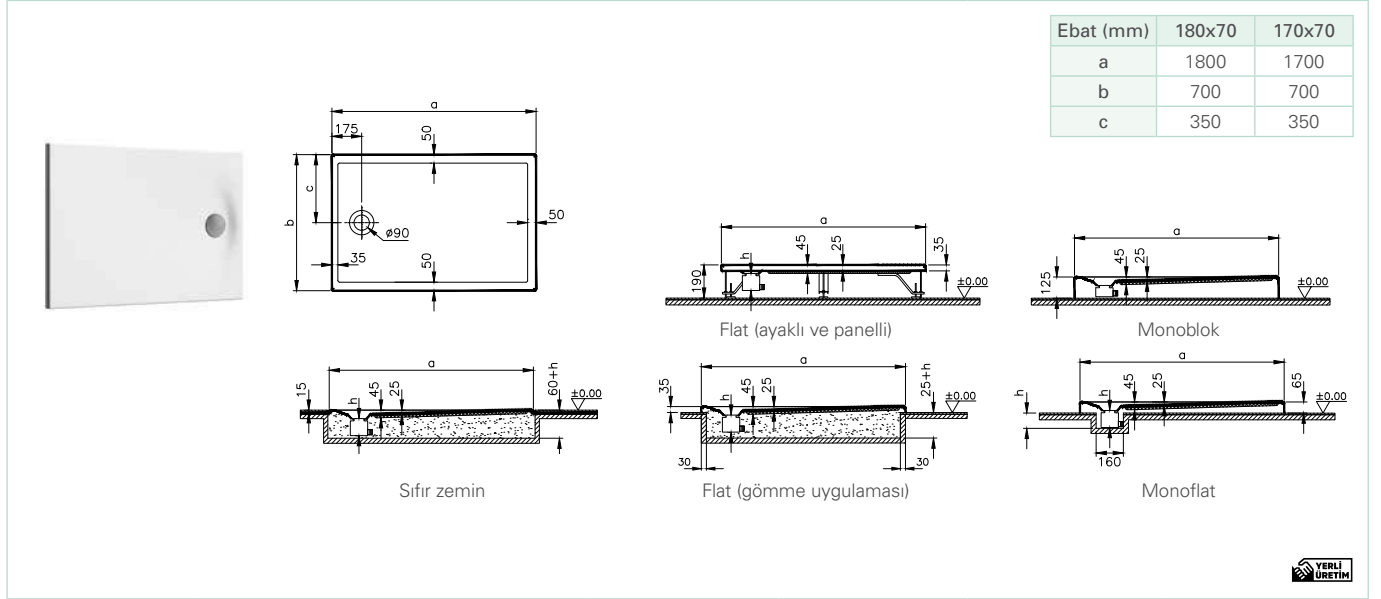
Panel kodları ve tamamlayıcı malzemeler		Fiyat (TL)*
53990001000	100 cm ön panel	194
54400001000	90 cm ön panel	176
53920001000	75 cm yan panel	216
5602992	Duş teknesi dik sifon 90 mm	182

*Paletli ürün fiyatı teklî kutu fiyatından %8 daha düşüktür.

- Sıfır zemin duş teknelerinin montajı seramik ile birlikte yapılmalıdır. Kullanılacak mekanda önceden seramik döşenmemiş olması gerekmektedir.
- Panel fiyata dahil değildir. Panel siparişinizi ayrıca geçmeyi unutmayınız.

- Eczacıbaşı Yapı Gereçleri San. ve Tic. A.Ş.'nin ürünler ve teknik detaylarda değişiklik yapma hakkı saklıdır.
- Ayaklar ve sifonlar için garanti süresi 2 yıldır. • Sayfa 842 ve 1130'da belirtilen Genel Uyarılar'ı dikkatle okumanızı tavsiye ederiz.

Smooth (70 cm)



Kod	Ölçü (cm)	Yerleşim	Ürün özellikleri		Fiyat (TL)*	10'lu palet kodu*
			Ayak	Sifon		
60770002000	180x70	Sıfır zemin	-	-	2.564	60770016000
60770003000			-	✓	3.046	60770017000
61170002000		Flat (gömme)	-	-	2.231	61170016000
61170003000			-	✓	2.650	61170017000
61170004000		Flat (ayaklı ve panelli uygulama)	✓	-	3.000	61170018000
61170005000			✓	✓	3.415	61170019000
61970002000		Monoblok	-	-	2.231	61970016000
61970003000			-	✓	2.650	61970017000
61570002000		Monoflat	-	-	2.341	61570016000
61570003000			-	✓	2.758	61570017000
60760002000	170x70	Sıfır zemin	-	-	2.467	60760016000
60760003000			-	✓	2.929	60760017000
61160002000		Flat (gömme)	-	-	2.143	61160016000
61160003000			-	✓	2.545	61160017000
61160004000		Flat (ayaklı ve panelli uygulama)	✓	-	2.884	61160018000
61160005000			✓	✓	3.284	61160019000
61960002000		Monoblok	-	-	2.143	61960016000
61960003000			-	✓	2.545	61960017000
61560002000		Monoflat	-	-	2.252	61560016000
61560003000			-	✓	2.669	61560017000

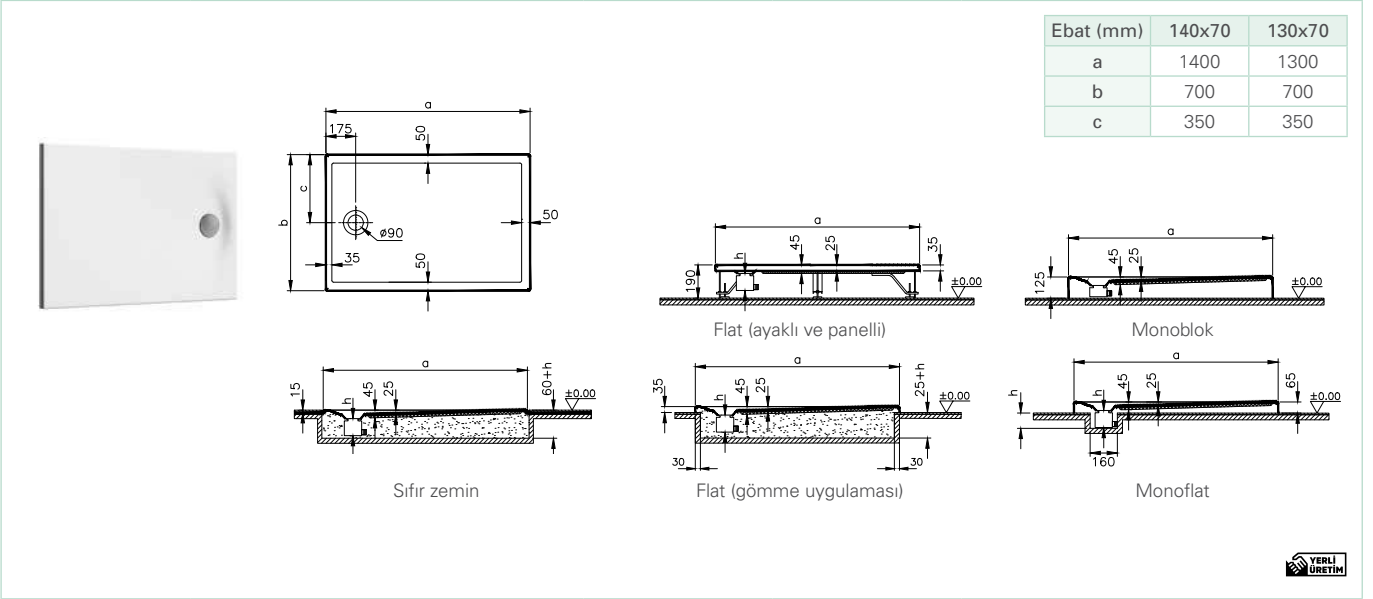
Panel kodları ve tamamlayıcı malzemeler		Fiyat (TL)*
53880001000	180 cm ön panel	287
53280001000	170 cm ön panel	273
55370001000	70 cm yan panel	220
5602992	Duş teknesi dik sifon 90 mm	182

*Paletli ürün fiyatı tekli kutu fiyatından %8 daha düşüktür.

- Sıfır zemin duş teknelerinin montajı seramik ile birlikte yapılmalıdır. Kullanılacak mekanda önceden seramik döşenmemiş olması gerekmektedir.
- Panel fiyata dahil değildir. Panel siparişinizi ayrıca geçmeyi unutmayınız.

- Eczacıbaşı Yapı Gereçleri San. ve Tic. A.Ş.'nin ürünler ve teknik detaylarda değişiklik yapma hakkı saklıdır.
- Ayaklar ve sifonlar için garanti süresi 2 yıldır. • Sayfa 842 ve 1130'da belirtilen Genel Uyarılar'ı dikkatle okumanızı tavsiye ederiz.

Smooth (70 cm)



Kod	Ölçü (cm)	Yerleşim	Ürün özellikleri		Fiyat (TL)*	10'lu palet kodu*
			Ayak	Sifon		
60730002000	140x70	Sıfır zemin	-	-	2.143	60730016000
60730003000			-	✓	2.602	60730017000
61130002000		Flat (gömme)	-	-	1.864	61130016000
61130003000			-	✓	2.261	61130017000
61130004000		Flat (ayaklı ve panelli uygulama)	✓	-	2.599	61130018000
61130005000			✓	✓	3.000	61130019000
61930002000		Monoblok	-	-	1.864	61930016000
61930003000			-	✓	2.261	61930017000
61530002000		Monoflat	-	-	1.957	61530016000
61530003000			-	✓	2.374	61530017000
60720002000	130x70	Sıfır zemin	-	-	2.030	60720016000
60720003000			-	✓	2.495	60720017000
61120002000		Flat (gömme)	-	-	1.764	61120016000
61120003000			-	✓	2.170	61120017000
61120004000		Flat (ayaklı ve panelli uygulama)	✓	-	2.506	61120018000
61120005000			✓	✓	2.905	61120019000
61920002000		Monoblok	-	-	1.764	61920016000
61920003000			-	✓	2.170	61920017000
61520002000		Monoflat	-	-	1.853	61520016000
61520003000			-	✓	2.269	61520017000

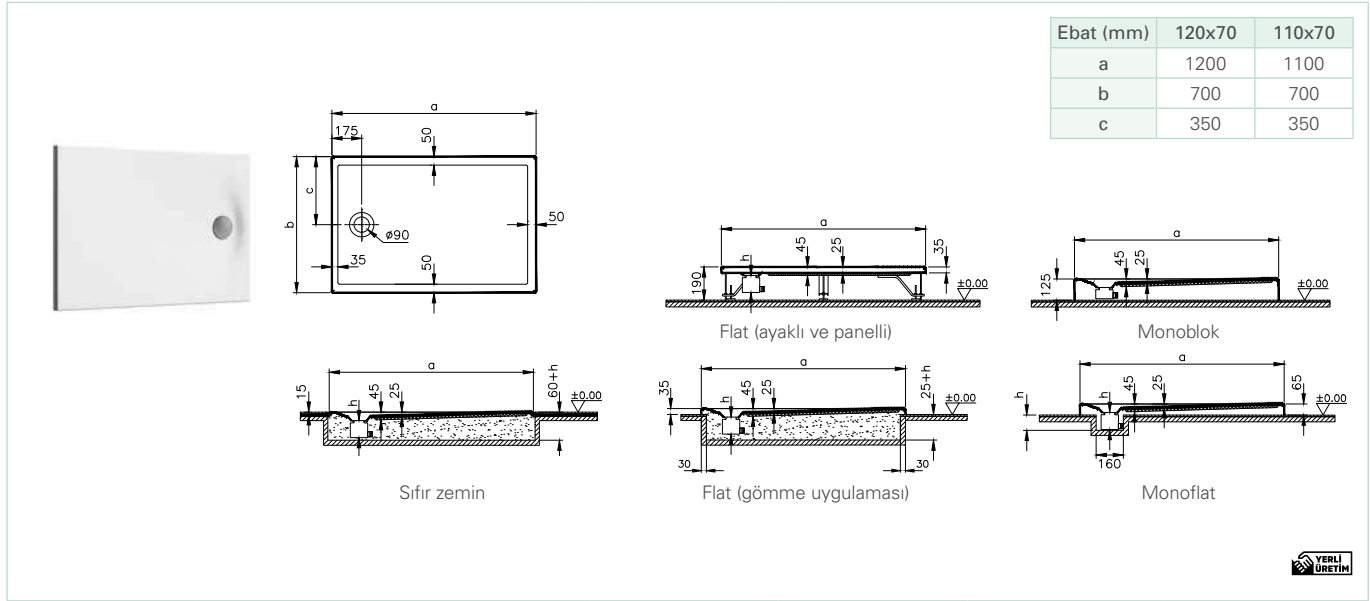
Panel kodları ve tamamlayıcı malzemeler		Fiyat (TL)*
53490001000	140 cm ön panel	236
53290001000	130 cm ön panel	225
55370001000	70 cm yan panel	220
5602992	Duş teknesi dik sifon 90 mm	182

*Paletli ürün fiyatı teklî kutu fiyatından %8 daha düşüktür.

- Sıfır zemin duş teknelerinin montajı seramik ile birlikte yapılmalıdır. Kullanılacak mekanda önceden seramik döşenmemiş olması gerekmektedir.
- Panel fiyata dahil değildir. Panel siparişinizi ayrıca geçmeyi unutmayınız.

- Eczacıbaşı Yapı Gereçleri San. ve Tic. A.Ş.'nin ürünler ve teknik detaylarda değişiklik yapma hakkı saklıdır.
- Ayaklar ve sifonlar için garanti süresi 2 yıldır. • Sayfa 842 ve 1130'da belirtilen Genel Uyarılar'ı dikkatle okumanızı tavsiye ederiz.

Smooth (70 cm)



Kod	Ölçü (cm)	Yerleşim	Ürün özellikleri		Fiyat (TL)*	10'lu palet kodu*
			Ayak	Sifon		
60710002000	120x70	Sıfır zemin	-	-	1.936	60710016000
60710003000			-	✓	2.393	60710017000
61110002000		Flat (gömme)	-	-	1.684	61110016000
61110003000			-	✓	2.081	61110017000
61110004000		Flat (ayaklı ve panelli uygulama)	✓	-	2.215	61110018000
61110005000			✓	✓	2.621	61110019000
61910002000		Monoblok	-	-	1.684	61910016000
61910003000			-	✓	2.081	61910017000
61510002000		Monoflat	-	-	1.769	61510016000
61510003000			-	✓	2.185	61510017000
60700002000	110x70	Sıfır zemin	-	-	1.834	60700016000
60700003000			-	✓	2.296	60700017000
61100002000		Flat (gömme)	-	-	1.595	61100016000
61100003000			-	✓	1.996	61100017000
61100004000		Flat (ayaklı ve panelli uygulama)	✓	-	2.131	61100018000
61100005000			✓	✓	2.532	61100019000
61900002000		Monoblok	-	-	1.595	61900016000
61900003000			-	✓	1.996	61900017000
61500002000		Monoflat	-	-	1.675	61500016000
61500003000			-	✓	2.092	61500017000

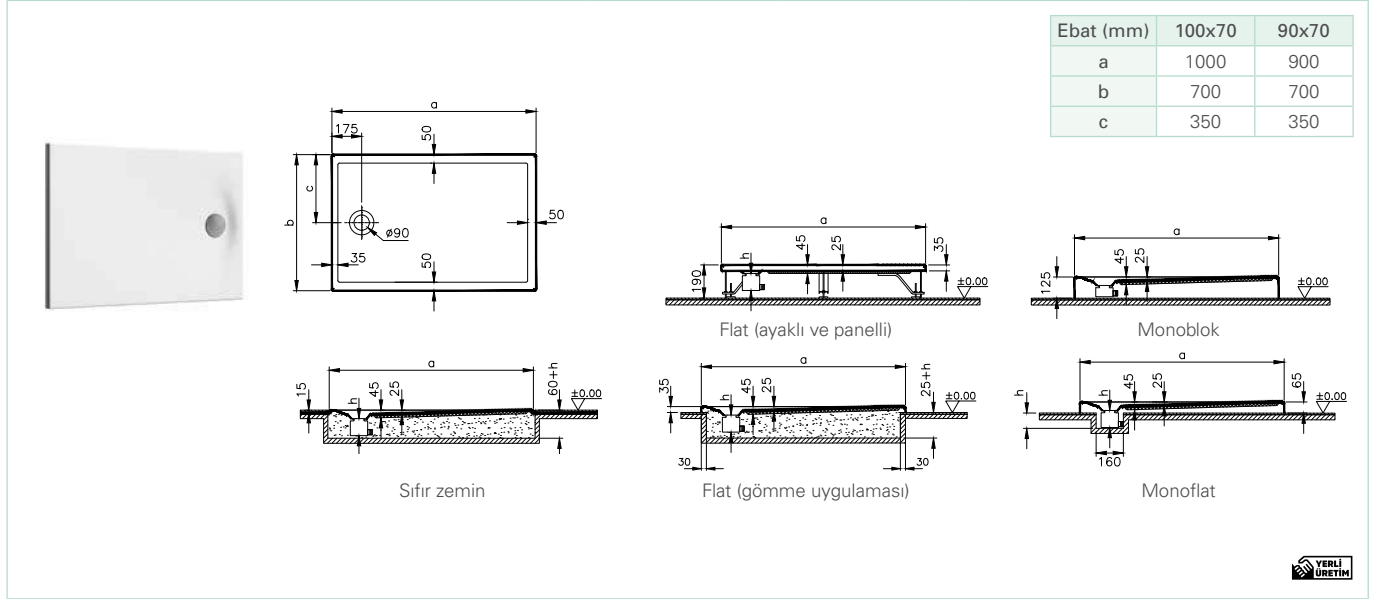
Panel kodları ve tamamlayıcı malzemeler		Fiyat (TL)*
52970001000	120 cm ön panel	214
52810001000	110 cm ön panel	204
55370001000	70 cm yan panel	220
5602992	Duş teknesi dik sifon 90 mm	182

*Paletli ürün fiyatı teklî kutu fiyatından %8 daha düşüktür.

- Sıfır zemin duş teknelerinin montajı seramik ile birlikte yapılmalıdır. Kullanılacak mekanda önceden seramik döşenmemiş olması gerekmektedir.
- Panel fiyata dahil değildir. Panel siparişinizi ayrıca geçmeyi unutmayınız.

- Eczacıbaşı Yapı Gereçleri San. ve Tic. A.Ş.'nin ürünler ve teknik detaylarda değişiklik yapma hakkı saklıdır.
- Ayaklar ve sifonlar için garanti süresi 2 yıldır. • Sayfa 842 ve 1130'da belirtilen Genel Uyarılar'ı dikkatle okumanızı tavsiye ederiz.

Smooth (70 cm)



Kod	Ölçü (cm)	Yerleşim	Ürün özellikleri		Fiyat (TL)*	10'lu palet kodu*
			Ayak	Sifon		
60690002000	100x70	Sıfır zemin	-	-	1.740	60690016000
60690003000			-	✓	2.202	60690017000
61090002000		Flat (gömme)	-	-	1.512	61090016000
61090003000			-	✓	1.914	61090017000
61090004000		Flat (ayaklı ve panelli uygulama)	✓	-	2.052	61090018000
61090005000			✓	✓	2.449	61090019000
61890002000		Monoblok	-	-	1.512	61890016000
61890003000			-	✓	1.914	61890017000
61490002000		Monoflat	-	-	1.589	61490016000
61490003000			-	✓	2.005	61490017000
60680002000	90x70	Sıfır zemin	-	-	1.686	60680016000
60680003000			-	✓	2.137	60680017000
61080002000		Flat (gömme)	-	-	1.466	61080016000
61080003000			-	✓	1.858	61080017000
61080004000		Flat (ayaklı ve panelli uygulama)	✓	-	1.987	61080018000
61080005000			✓	✓	2.376	61080019000
61880002000		Monoblok	-	-	1.466	61880016000
61880003000			-	✓	1.858	61880017000
61480002000		Monoflat	-	-	1.538	61480016000
61480003000			-	✓	1.955	61480017000

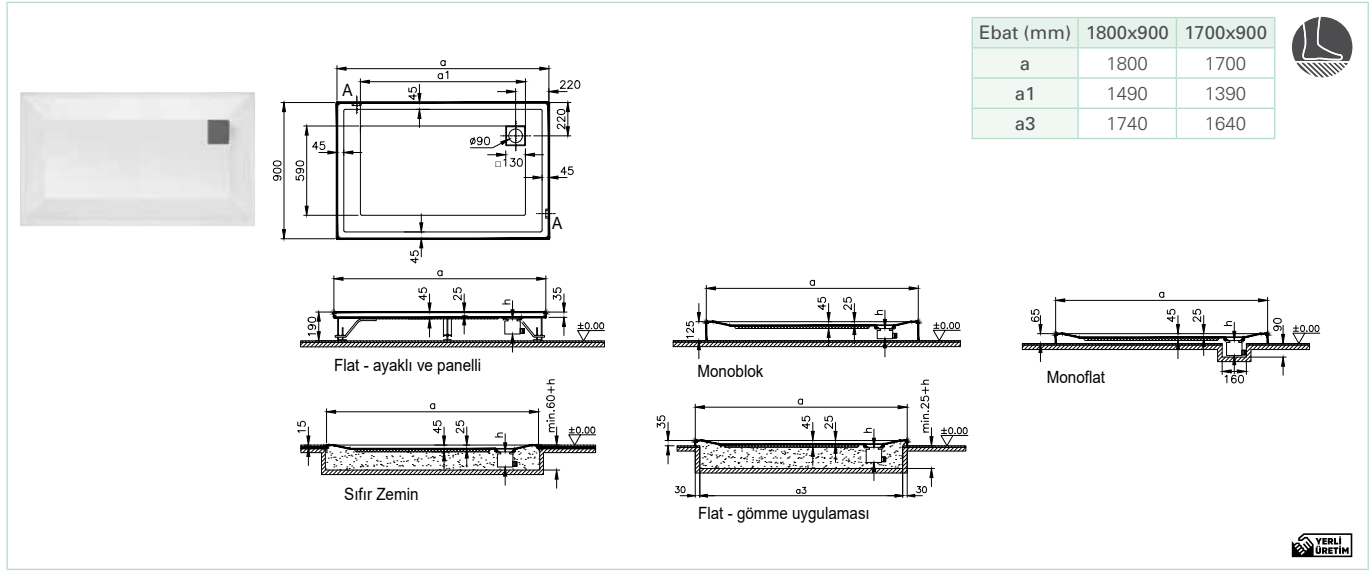
Panel kodları ve tamamlayıcı malzemeler		Fiyat (TL)*
53990001000	100 cm ön panel	194
54400001000	90 cm ön panel	176
55370001000	70 cm yan panel	220
5602992	Duş teknesi dik sifon 90 mm	182

*Paletli ürün fiyatı tekli kutu fiyatından %8 daha düşüktür.

- Sıfır zemin duş teknelerinin montajı seramik ile birlikte yapılmalıdır. Kullanılacak mekanda önceden seramik döşenmemiş olması gerekmektedir.
- Panel fiyata dahil değildir. Panel siparişinizi ayrıca geçmeyi unutmayınız.

- Eczacıbaşı Yapı Gereçleri San. ve Tic. A.Ş.'nin ürünler ve teknik detaylarda değişiklik yapma hakkı saklıdır.
- Ayaklar ve sifonlar için garanti süresi 2 yıldır. • Sayfa 842 ve 1130'da belirtilen Genel Uyarılar'ı dikkatle okumanızı tavsiye ederiz.

T (90 cm)



Ebat (mm)	1800x900	1700x900
a	1800	1700
a1	1490	1390
a3	1740	1640



Kod	Ölçü (cm)	Yerleşim	Ürün özellikleri		Fiyat (TL)*	10'lu palet kodu*
			Ayak	Sifon		
58590002000	180x90	Sıfır zemin	-	-	2.749	58590016000
58590003000			-	✓	3.259	58590017000
58790002000		Flat (gömme)	-	-	2.389	58790016000
58790003000			-	✓	2.833	58790017000
58790004000		Flat (ayaklı ve panelli uygulama)#	✓	-	3.209	58790018000
58790005000			✓	✓	3.654	58790019000
58690002000		Monoblok	-	-	2.389	58690016000
58690003000			-	✓	2.833	58690017000
58940002000		Monoflat	-	-	2.508	58940016000
58940003000			-	✓	2.927	58940017000
58580002000	170x90	Sıfır zemin	-	-	2.642	58580016000
58580003000			-	✓	3.134	58580017000
58780002000		Flat (gömme)	-	-	2.296	58780016000
58780003000			-	✓	2.725	58780017000
58780004000		Flat (ayaklı ve panelli uygulama)#	✓	-	3.088	58780018000
58780005000			✓	✓	3.512	58780019000
58680002000		Monoblok	-	-	2.296	58680016000
58680003000			-	✓	2.725	58680017000
58930002000		Monoflat	-	-	2.411	58930016000
58930003000			-	✓	2.827	58930017000



Panel kodları ve tamamlayıcı malzemeler		Fiyat (TL)*
53880001000	180 cm ön panel	287
53280001000	170 cm ön panel	273
53900001000	90 cm yan panel	235
5602992	Duş teknesi dik sifon 90 mm	182

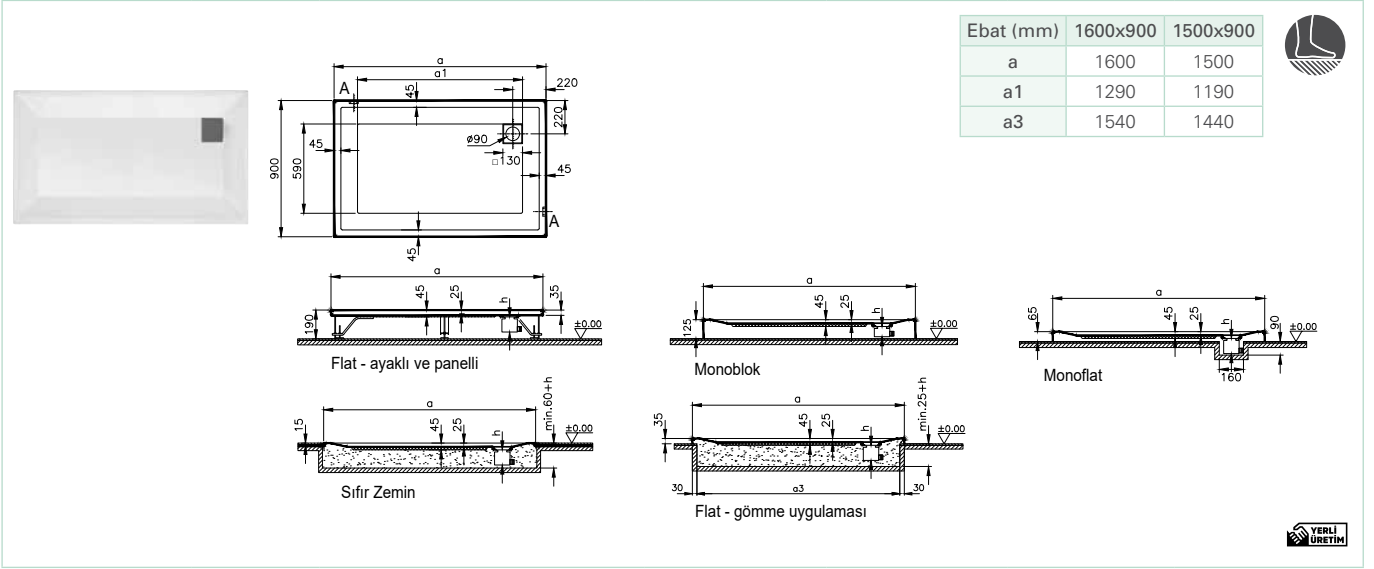
*Paletli ürün fiyatı tekli kutu fiyatından %8 daha düşüktür.

Panel fiyata dahil değildir. Panel siparişinizi ayrıca geçmeyi unutmayınız.

- Dik sifon geçilen siparişlerde duş teknesi gövde kodundan sipariş edilmelidir.
- Panelli siparişlerde ayaklı ürün kodunun verilmesine dikkat edilmelidir.
- Flat panel ve ayak uygulamasında duş ünitesinin yüksekliği 19 cm'e çıkmaktadır.
- Sıfır zemin duş teknelerinin montajı seramik ile birlikte yapılmalıdır. Kullanılacak mekanda önceden seramik döşenmemiş olması gerekmektedir.

- Eczacıbaşı Yapı Gereçleri San. ve Tic. A.Ş.'nin ürünler ve teknik detaylarda değişiklik yapma hakkı saklıdır.
- Ayaklar ve sifonlar için garanti süresi 2 yıldır. • Sayfa 842 ve 1130'da belirtilen Genel Uyarılar'ı dikkatle okumanızı tavsiye ederiz.

T (90 cm)



Kod	Ölçü (cm)	Yerleşim	Ürün özellikleri		Fiyat (TL)*	10'lu palet kodu*
			Ayak	Sifon		
58570002000	160x90	Sıfır zemin	-	-	2.513	58570016000
58570003000			-	✓	3.007	58570017000
58770002000		Flat (gömme)	-	-	2.185	58770016000
58770003000			-	✓	2.612	58770017000
58770004000		Flat (ayaklı ve panelli uygulama)#	✓	-	2.975	58770018000
58770005000			✓	✓	3.406	58770019000
58670002000		Monoblok	-	-	2.185	58670016000
58670003000			-	✓	2.612	58670017000
58920002000		Monoflat	-	-	2.293	58920016000
58920003000			-	✓	2.710	58920017000
58560002000	150x90	Sıfır zemin	-	-	2.411	58560016000
58560003000			-	✓	2.908	58560017000
58760002000		Flat (gömme)	-	-	2.096	58760016000
58760003000			-	✓	2.527	58760017000
58760004000		Flat (ayaklı ve panelli uygulama)#	✓	-	2.890	58760018000
58760005000			✓	✓	3.322	58760019000
58660002000		Monoblok	-	-	2.096	58660016000
58660003000			-	✓	2.527	58660017000
58910002000		Monoflat	-	-	2.200	58910016000
58910003000			-	✓	2.616	58910017000

Panel kodları ve tamamlayıcı malzemeler		Fiyat (TL)*
53870001000	160 cm ön panel	260
53890001000	150 cm ön panel	248
53900001000	90 cm yan panel	235
5602992	Duş teknesi dik sifon 90 mm	182

*Paletli ürün fiyatı tekli kutu fiyatından %8 daha düşüktür.

Panel fiyata dahil değildir. Panel siparişinizi ayrıca geçmeyi unutmayınız.

- Dik sifon geçilen siparişlerde duş teknesi gövde kodundan sipariş edilmelidir.
- Panelli siparişlerde ayaklı ürün kodunun verilmesine dikkat edilmelidir.
- Flat panel ve ayak uygulamasında duş ünitesinin yüksekliği 19 cm'e çıkmaktadır.
- Sıfır zemin duş teknelerinin montajı seramik ile birlikte yapılmalıdır. Kullanılacak mekanda önceden seramik döşenmemiş olması gerekmektedir.

- Eczacıbaşı Yapı Gereçleri San. ve Tic. A.Ş.'nin ürünler ve teknik detaylarda değişiklik yapma hakkı saklıdır.
- Ayaklar ve sifonlar için garanti süresi 2 yıldır. • Sayfa 842 ve 1130'da belirtilen Genel Uyarılar'ı dikkatle okumanızı tavsiye ederiz.

T (90 cm)

Ebat (mm)	1400x900	1300x900
a	1400	1300
a1	1090	990
a3	1340	1240

YERLİ ÜRETİM

Kod	Ölçü (cm)	Yerleşim	Ürün özellikleri		Fiyat (TL)*	10'lu palet kodu*
			Ayak	Sifon		
58550002000	140x90	Sıfır zemin	-	-	2.293	58550016000
58550003000			-	✓	2.784	58550017000
58750002000		Flat (gömme)	-	-	1.994	58750016000
58750003000			-	✓	2.419	58750017000
58750004000		Flat (ayaklı ve panelli uygulama)#	✓	-	2.782	58750018000
58750005000			✓	✓	3.214	58750019000
58650002000		Monoblok	-	-	1.994	58650016000
58650003000			-	✓	2.419	58650017000
58900002000		Monoflat	-	-	2.094	58900016000
58900003000			-	✓	2.510	58900017000
58540002000	130x90	Sıfır zemin	-	-	2.174	58540016000
58540003000			-	✓	2.671	58540017000
58740002000		Flat (gömme)	-	-	1.890	58740016000
58740003000			-	✓	2.322	58740017000
58740004000		Flat (ayaklı ve panelli uygulama)#	✓	-	2.684	58740018000
58740005000			✓	✓	3.109	58740019000
58640002000		Monoblok	-	-	1.890	58640016000
58640003000			-	✓	2.322	58640017000
58890002000		Monoflat	-	-	1.985	58890016000
58890003000			-	✓	2.400	58890017000

Panel kodları ve tamamlayıcı malzemeler		Fiyat (TL)*
53490001000	140 cm ön panel	236
53290001000	130 cm ön panel	225
53900001000	90 cm yan panel	235
5602992	Duş teknesi dik sifon 90 mm	182

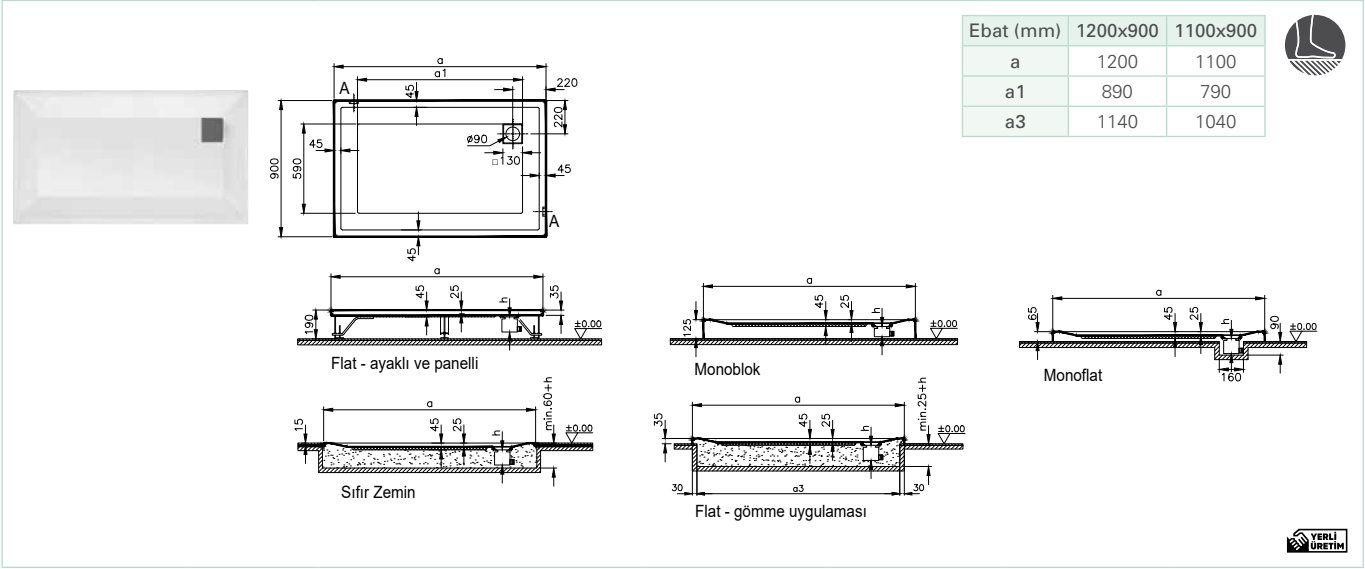
*Paletli ürün fiyatı tekli kutu fiyatından %8 daha düşüktür.

Panel fiyata dahil değildir. Panel siparişinizi ayrıca geçmeyi unutmayınız.

- Dik sifon geçilen siparişlerde duş teknesi gövde kodundan sipariş edilmelidir.
- Panelli siparişlerde ayaklı ürün kodunun verilmesine dikkat edilmelidir.
- Flat panel ve ayak uygulamasında duş ünitesinin yüksekliği 19 cm'e çıkmaktadır.
- Sıfır zemin duş teknelerinin montajı seramik ile birlikte yapılmalıdır. Kullanılacak mekanda önceden seramik döşenmemiş olması gerekmektedir.

- Eczacıbaşı Yapı Gereçleri San. ve Tic. A.Ş.'nin ürünler ve teknik detaylarda değişiklik yapma hakkı saklıdır.
- Ayaklar ve sifonlar için garanti süresi 2 yıldır. • Sayfa 842 ve 1130'da belirtilen Genel Uyarılar'ı dikkatle okumanızı tavsiye ederiz.

T (90 cm)



Ebat (mm)	1200x900	1100x900
a	1200	1100
a1	890	790
a3	1140	1040

Kod	Ölçü (cm)	Yerleşim	Ürün özellikleri		Fiyat (TL)*	10'lu palet kodu*
			Ayak	Sifon		
58530002000	120x90	Sıfır zemin	-	-	2.072	58530016000
58530003000			-	✓	2.560	58530017000
58730002000		Flat (gömme)	-	-	1.801	58730016000
58730003000			-	✓	2.226	58730017000
58730004000		Flat (ayaklı ve panelli uygulama)#	✓	-	2.371	58730018000
58730005000			✓	✓	2.803	58730019000
58630002000		Monoblok	-	-	1.801	58630016000
58630003000			-	✓	2.226	58630017000
58880002000		Monoflat	-	-	1.890	58880016000
58880003000			-	✓	2.306	58880017000
58520002000	110x90	Sıfır zemin	-	-	1.960	58520016000
58520003000			-	✓	2.459	58520017000
58720002000		Flat (gömme)	-	-	1.703	58720016000
58720003000			-	✓	2.137	58720017000
58720004000		Flat (ayaklı ve panelli uygulama)#	✓	-	2.282	58720018000
58720005000			✓	✓	2.706	58720019000
58620002000		Monoblok	-	-	1.703	58620016000
58620003000			-	✓	2.137	58620017000
58870002000		Monoflat	-	-	1.788	58870016000
58870003000			-	✓	2.204	58870017000

Panel kodları ve tamamlayıcı malzemeler		Fiyat (TL)*
52970001000	120 cm ön panel	214
52810001000	110 cm ön panel	204
53900001000	90 cm yan panel	235
5602992	Duş teknesi dik sifon 90 mm	182

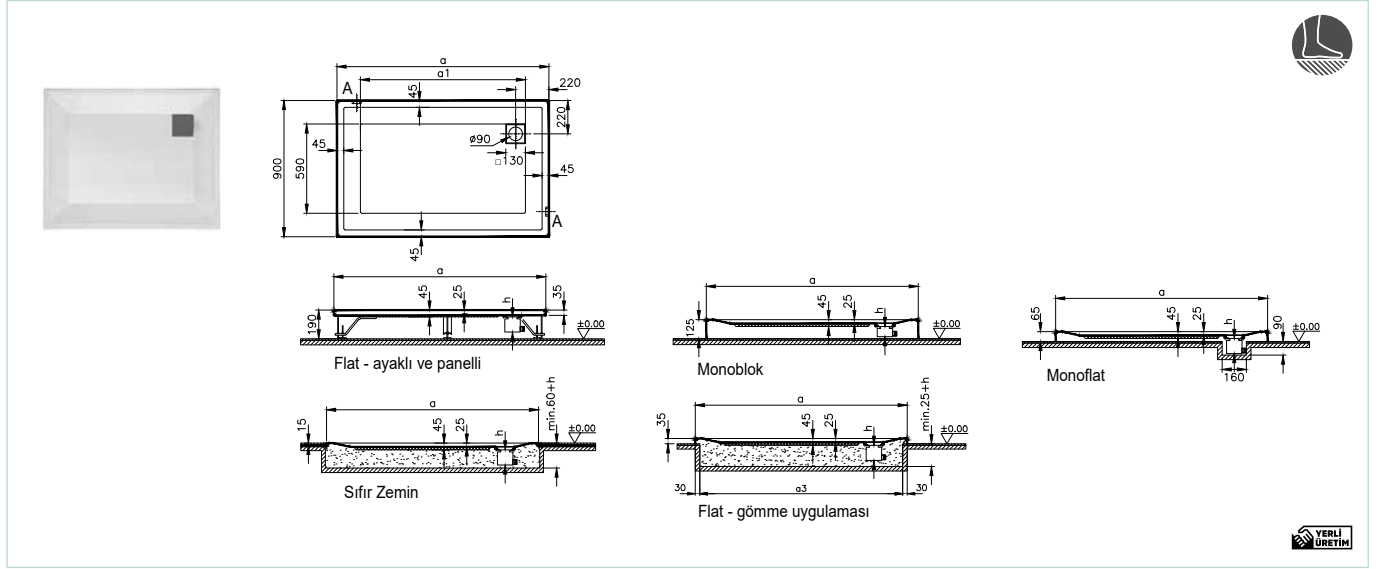
*Paletli ürün fiyatı tekli kutu fiyatından %8 daha düşüktür.

Panel fiyata dahil değildir. Panel siparişinizi ayrıca geçmeyi unutmayınız.

- Dik sifon geçilen siparişlerde duş teknesi gövde kodundan sipariş edilmelidir.
- Panelli siparişlerde ayaklı ürün kodunun verilmesine dikkat edilmelidir.
- Flat panel ve ayak uygulamasında duş ünitesinin yüksekliği 19 cm'e çıkmaktadır.
- Sıfır zemin duş teknelerinin montajı seramik ile birlikte yapılmalıdır. Kullanılacak mekanda önceden seramik döşenmemiş olması gerekmektedir.

- Eczacıbaşı Yapı Gereçleri San. ve Tic. A.Ş.'nin ürünler ve teknik detaylarda değişiklik yapma hakkı saklıdır.
- Ayaklar ve sifonlar için garanti süresi 2 yıldır. • Sayfa 842 ve 1130'da belirtilen Genel Uyarılar'ı dikkatle okumanızı tavsiye ederiz.

T (90 cm)



Kod	Ölçü (cm)	Yerleşim	Ürün özellikleri		Fiyat (TL)*	10'lu palet kodu*
			Ayak	Sifon		
58510002000	100x90	Sıfır zemin	-	-	1.861	58510016000
58510003000			-	✓	2.358	58510017000
58710002000		Flat (gömme)	-	-	1.619	58710016000
58710003000			-	✓	2.051	58710017000
58710004000		Flat (ayaklı ve panelli uygulama)#	✓	-	2.196	58710018000
58710005000			✓	✓	2.621	58710019000
58610002000		Monoblok	-	-	1.619	58610016000
58610003000			-	✓	2.051	58610017000
58860002000		Monoflat	-	-	1.699	58860016000
58860003000			-	✓	2.113	58860017000

Panel kodları ve tamamlayıcı malzemeler		Fiyat (TL)*
53990001000	100 cm ön panel	194
53900001000	90 cm yan panel	235
5602992	Duş teknesi dik sifon 90 mm	182

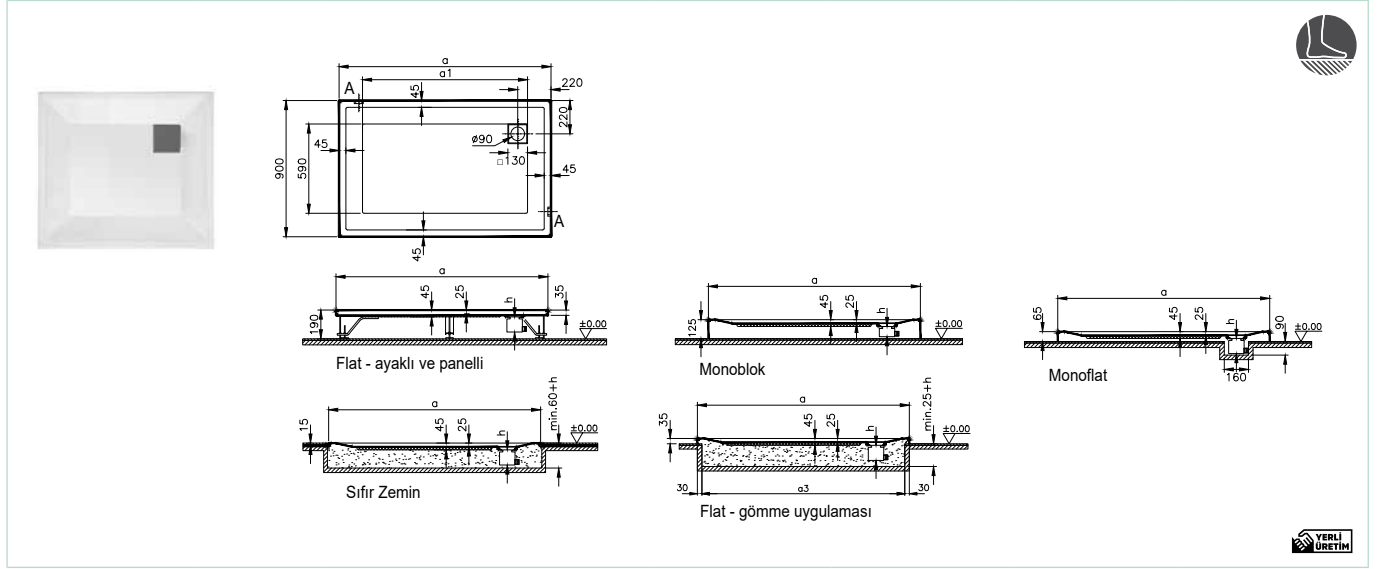
*Paletli ürün fiyatı tekli kutu fiyatından %8 daha düşüktür.

Panel fiyata dahil değildir. Panel siparişinizi ayrıca geçmeyi unutmayınız.

- Dik sifon geçilen siparişlerde duş teknesi gövde kodundan sipariş edilmelidir.
- Panelli siparişlerde ayaklı ürün kodunun verilmesine dikkat edilmelidir.
- Flat panel ve ayak uygulamasında duş ünitesinin yüksekliği 19 cm'e çıkmaktadır.
- Sıfır zemin duş teknelerinin montajı seramik ile birlikte yapılmalıdır. Kullanılacak mekanda önceden seramik döşenmemiş olması gerekmektedir.

- Eczacıbaşı Yapı Gereçleri San. ve Tic. A.Ş.'nin ürünler ve teknik detaylarda değişiklik yapma hakkı saklıdır.
- Ayaklar ve sifonlar için garanti süresi 2 yıldır. • Sayfa 842 ve 1130'da belirtilen Genel Uyarılar'ı dikkatle okumanızı tavsiye ederiz.

T (90 cm)



Kod	Ölçü (cm)	Yerleşim	Ürün özellikleri		Fiyat (TL)*	10'lu palet kodu*
			Ayak	Sifon		
58500002000	90x90	Sıfır zemin	-	-	1.805	58500016000
58500003000			-	✓	2.290	58500017000
58700002000		Flat (gömme)	-	-	1.568	58700016000
58700003000			-	✓	1.992	58700017000
58700004000		Flat (ayaklı ve panelli uygulama)#	✓	-	2.129	58700018000
58700005000			✓	✓	2.543	58700019000
58600002000		Monoblok	-	-	1.568	58600016000
58600003000			-	✓	1.992	58600017000
58850002000		Monoflat	-	-	1.649	58850016000
58850003000			-	✓	2.065	58850017000

Panel kodları ve tamamlayıcı malzemeler		Fiyat (TL)*
54400001000	90 cm ön panel	176
53900001000	90 cm yan panel	235
5602992	Duş teknesi dik sifon 90 mm	182

*Paletli ürün fiyatı tekli kutu fiyatından %8 daha düşüktür.

Panel fiyata dahil değildir. Panel siparişinizi ayrıca geçmeyi unutmayınız.

- Dik sifon geçilen siparişlerde duş teknesi gövde kodundan sipariş edilmelidir.
- Panelli siparişlerde ayaklı ürün kodunun verilmesine dikkat edilmelidir.
- Flat panel ve ayak uygulamasında duş ünitesinin yüksekliği 19 cm'e çıkmaktadır.
- Sıfır zemin duş teknelerinin montajı seramik ile birlikte yapılmalıdır. Kullanılacak mekanda önceden seramik döşenmemiş olması gerekmektedir.

- Eczacıbaşı Yapı Gereçleri San. ve Tic. A.Ş.'nin ürünler ve teknik detaylarda değişiklik yapma hakkı saklıdır.
- Ayaklar ve sifonlar için garanti süresi 2 yıldır. • Sayfa 842 ve 1130'da belirtilen Genel Uyarılar'ı dikkatle okumanızı tavsiye ederiz.

T (80 cm)

Ebat (mm)	1800x800	1700x800
a	1800	1700
a1	1490	1390
a3	1740	1640

Kod	Ölçü (cm)	Yerleşim	Ürün özellikleri		Fiyat (TL)*	10'lu palet kodu*
			Ayak	Sifon		
57660002000	180x80	Sıfır zemin	-	-	2.618	57660016000
57660003000			-	✓	3.104	57660017000
56960002000		Flat (gömme)	-	-	2.276	56960016000
56960003000			-	✓	2.699	56960017000
56960004000		Flat (ayaklı ve panelli uygulama)#	✓	-	3.056	56960018000
56960005000			✓	✓	3.480	56960019000
56970002000		Monoblok	-	-	2.276	56970016000
56970003000			-	✓	2.699	56970017000
58290002000		Monoflat	-	-	2.390	58290016000
58290003000			-	✓	2.808	58290017000
57650002000	170x80	Sıfır zemin	-	-	2.516	57650016000
57650003000			-	✓	2.986	57650017000
56810002000		Flat (gömme)	-	-	2.188	56810016000
56810003000			-	✓	2.594	56810017000
56810004000		Flat (ayaklı ve panelli uygulama)#	✓	-	2.940	56810018000
56810005000			✓	✓	3.343	56810019000
56890002000		Monoblok	-	-	2.188	56890016000
56890003000			-	✓	2.594	56890017000
58280002000		Monoflat	-	-	2.296	58290016000
58280003000			-	✓	2.712	58290017000

Panel kodları ve tamamlayıcı malzemeler		Fiyat (TL)*
53880001000	180 cm ön panel	287
53280001000	170 cm ön panel	273
53910001000	80 cm yan panel	227
5602992	Duş teknesi dik sifon 90 mm	182

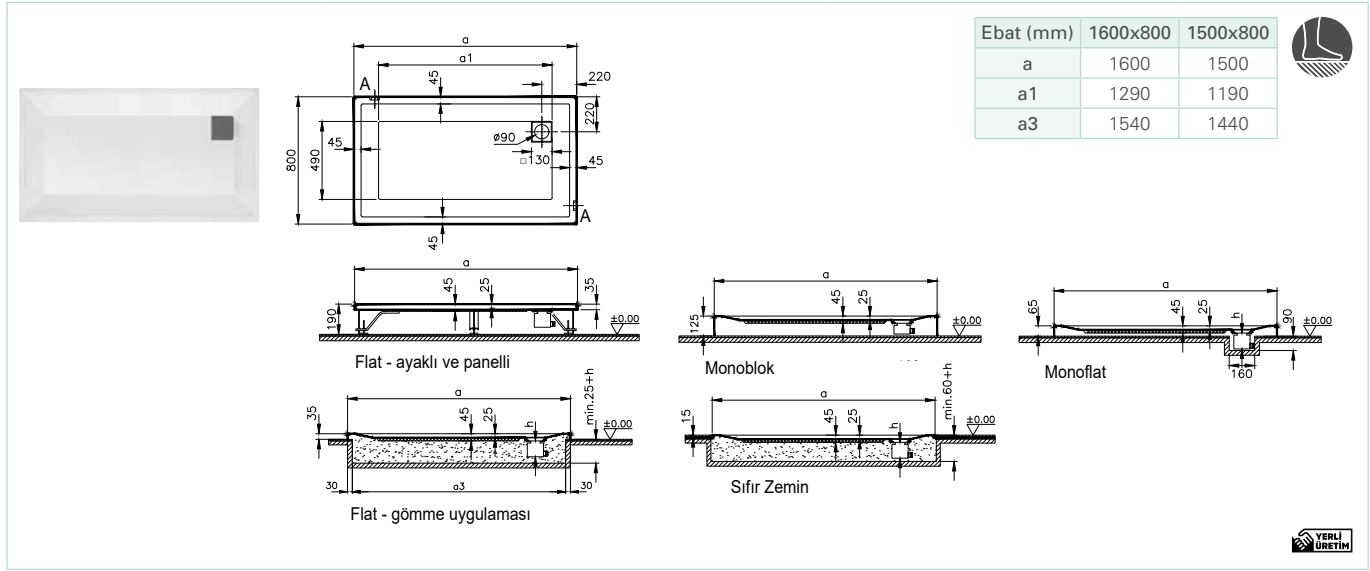
*Paletli ürün fiyatı tekli kutu fiyatından %8 daha düşüktür.

Panel fiyata dahil değildir. Panel siparişinizi ayrıca geçmeyi unutmayınız.

- Dik sifon geçilen siparişlerde duş teknesi gövde kodundan sipariş edilmelidir.
- Panelli siparişlerde ayaklı ürün kodunun verilmesine dikkat edilmelidir.
- Flat panel ve ayak uygulamasında duş ünitesinin yüksekliği 19 cm'e çıkmaktadır.
- Sıfır zemin duş teknelerinin montajı seramik ile birlikte yapılmalıdır. Kullanılacak mekanda önceden seramik döşenmemiş olması gerekmektedir.

- Eczacıbaşı Yapı Gereçleri San. ve Tic. A.Ş.'nin ürünler ve teknik detaylarda değişiklik yapma hakkı saklıdır.
- Ayaklar ve sifonlar için garanti süresi 2 yıldır. • Sayfa 842 ve 1130'da belirtilen Genel Uyarılar'ı dikkatle okumanızı tavsiye ederiz.

T (80 cm)



Kod	Ölçü (cm)	Yerleşim	Ürün özellikleri		Fiyat (TL)*	10'lu palet kodu*
			Ayak	Sifon		
57640002000	160x80	Sıfır zemin	-	-	2.393	57640016000
57640003000			-	✓	2.864	57640017000
56800002000		Flat (gömme)	-	-	2.081	56800016000
56800003000			-	✓	2.489	56800017000
56800004000		Flat (ayaklı ve panelli uygulama)#	✓	-	2.833	56800018000
56800005000			✓	✓	3.246	56800019000
56880002000		Monoblok	-	-	2.081	56880016000
56880003000			-	✓	2.489	56880017000
58270002000		Monoflat	-	-	2.185	58270016000
58270003000			-	✓	2.602	58270017000
57630002000	150x80	Sıfır zemin	-	-	2.296	57630016000
57630003000			-	✓	2.768	57630017000
56790002000		Flat (gömme)	-	-	1.996	56790016000
56790003000			-	✓	2.406	56790017000
56790004000		Flat (ayaklı ve panelli uygulama)#	✓	-	2.752	56790018000
56790005000			✓	✓	3.163	56790019000
56870002000		Monoblok	-	-	1.996	56870016000
56870003000			-	✓	2.406	56870017000
58260002000		Monoflat	-	-	2.096	58260016000
58260003000			-	✓	2.513	58260017000

Panel kodları ve tamamlayıcı malzemeler		Fiyat (TL)*
53870001000	160 cm ön panel	260
53890001000	150 cm ön panel	248
53910001000	80 cm yan panel	227
5602992	Duş teknesi dik sifon 90 mm	182

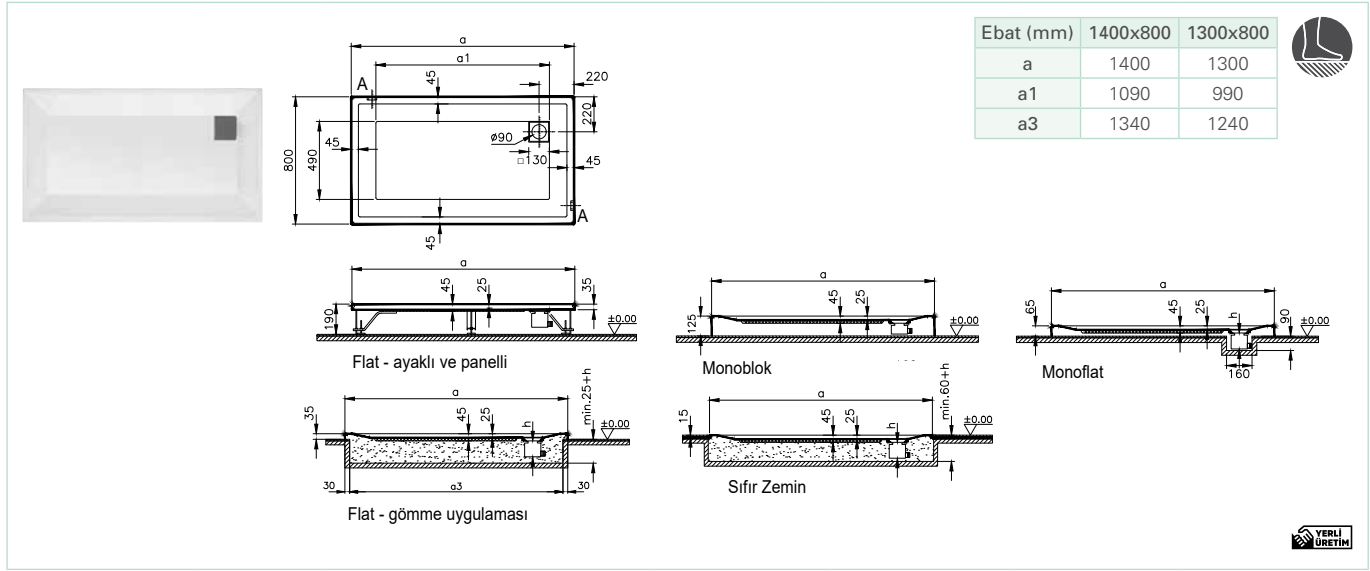
*Paletli ürün fiyatı tekli kutu fiyatından %8 daha düşüktür.

Panel fiyata dahil değildir. Panel siparişinizi ayrıca geçmeyi unutmayınız.

- Dik sifon geçilen siparişlerde duş teknesi gövde kodundan sipariş edilmelidir.
- Panelli siparişlerde ayaklı ürün kodunun verilmesine dikkat edilmelidir.
- Flat panel ve ayak uygulamasında duş ünitesinin yüksekliği 19 cm'e çıkmaktadır.
- Sıfır zemin duş teknelerinin montajı seramik ile birlikte yapılmalıdır. Kullanılacak mekanda önceden seramik döşenmemiş olması gerekmektedir.

- Eczacıbaşı Yapı Gereçleri San. ve Tic. A.Ş.'nin ürünler ve teknik detaylarda değişiklik yapma hakkı saklıdır.
- Ayaklar ve sifonlar için garanti süresi 2 yıldır. • Sayfa 842 ve 1130'da belirtilen Genel Uyarılar'ı dikkatle okumanızı tavsiye ederiz.

T (80 cm)



Kod	Ölçü (cm)	Yerleşim	Ürün özellikleri		Fiyat (TL)*	10'lu palet kodu*
			Ayak	Sifon		
57620002000	140x80	Sıfır zemin	-	-	2.185	57620016000
57620003000			-	✓	2.651	57620017000
56780002000		Flat (gömme)	-	-	1.898	56780016000
56780003000			-	✓	2.304	56780017000
56780004000			✓	-	2.650	56780018000
56780005000		Flat (ayaklı ve panelli uygulama)#	✓	✓	3.061	56780019000
56860002000		Monoblok	-	-	1.898	56860016000
56860003000			-	✓	2.304	56860017000
58250002000		Monoflat	-	-	1.994	58250016000
58250003000			-	✓	2.411	58250017000
57610002000	130x80	Sıfır zemin	-	-	2.070	57610016000
57610003000			-	✓	2.545	57610017000
56770002000		Flat (gömme)	-	-	1.801	56770016000
56770003000			-	✓	2.210	56770017000
56770004000			✓	-	2.556	56770018000
56770005000		Flat (ayaklı ve panelli uygulama)#	✓	✓	2.962	56770019000
56850002000		Monoblok	-	-	1.801	56850016000
56850003000			-	✓	2.210	56850017000
58240002000		Monoflat	-	-	1.890	58240016000
58240003000			-	✓	2.306	58240017000

Panel kodları ve tamamlayıcı malzemeler		Fiyat (TL)*
53490001000	140 cm ön panel	236
53290001000	130 cm ön panel	225
53910001000	80 cm yan panel	227
5602992	Duş teknesi dik sifon 90 mm	182

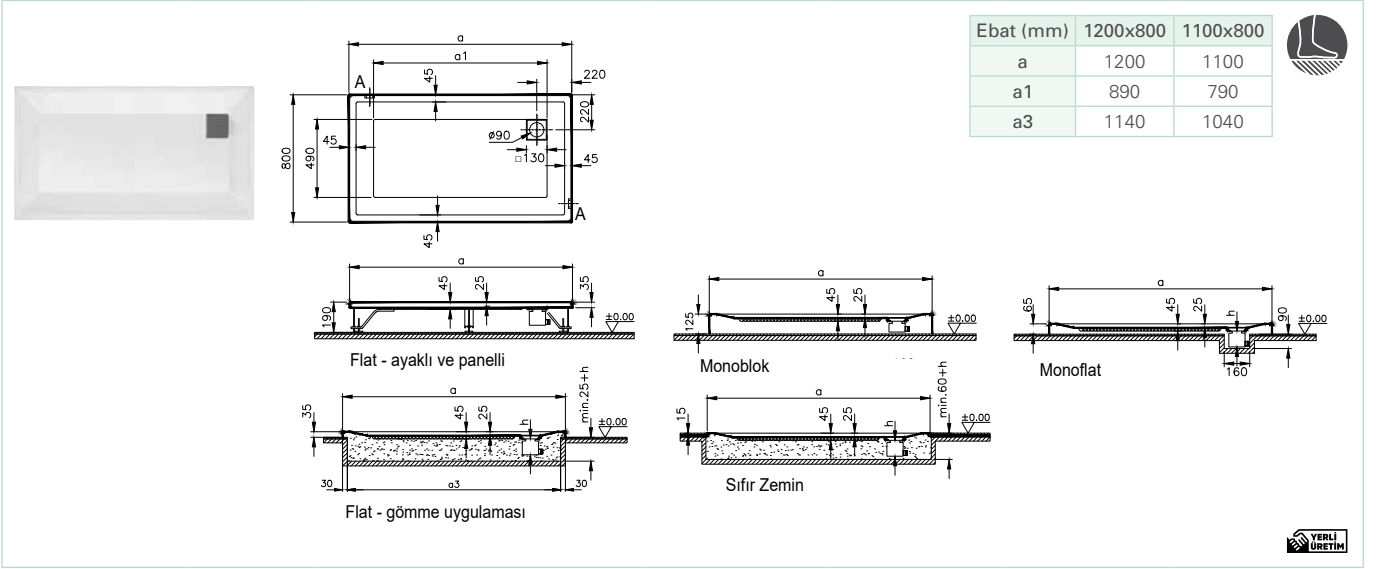
*Paletli ürün fiyatı tekli kutu fiyatından %8 daha düşüktür.

Panel fiyata dahil değildir. Panel siparişinizi ayrıca geçmeyi unutmayınız.

- Dik sifon geçilen siparişlerde duş teknesi gövde kodundan sipariş edilmelidir.
- Panelli siparişlerde ayaklı ürün kodunun verilmesine dikkat edilmelidir.
- Flat panel ve ayak uygulamasında duş ünitesinin yüksekliği 19 cm'e çıkmaktadır.
- Sıfır zemin duş teknelerinin montajı seramik ile birlikte yapılmalıdır. Kullanılacak mekanda önceden seramik döşenmemiş olması gerekmektedir.

- Eczacıbaşı Yapı Gereçleri San. ve Tic. A.Ş.'nin ürünler ve teknik detaylarda değişiklik yapma hakkı saklıdır.
- Ayaklar ve sifonlar için garanti süresi 2 yıldır. • Sayfa 842 ve 1130'da belirtilen Genel Uyarılar'ı dikkatle okumanızı tavsiye ederiz.

T (80 cm)



Kod	Ölçü (cm)	Yerleşim	Ürün özellikleri		Fiyat (TL)*	10'lu palet kodu*
			Ayak	Sifon		
5760002000	120x80	Sıfır zemin	-	-	1.973	57600016000
5760003000			-	✓	2.438	57600017000
56760002000		Flat (gömme)	-	-	1.715	56760016000
56760003000			-	✓	2.120	56760017000
56760004000		Flat (ayaklı ve panelli uygulama)#	✓	-	2.258	56760018000
56760005000			✓	✓	2.671	56760019000
56840002000		Monoblok	-	-	1.715	56840016000
56840003000			-	✓	2.120	56840017000
58230002000		Monoflat	-	-	1.801	58230016000
58230003000			-	✓	2.228	58230017000
57590002000	110x80	Sıfır zemin	-	-	1.866	57590016000
57590003000			-	✓	2.341	57590017000
56750002000		Flat (gömme)	-	-	1.624	56750016000
56750003000			-	✓	2.035	56750017000
56750004000		Flat (ayaklı ve panelli uygulama)#	✓	-	2.172	56750018000
56750005000			✓	✓	2.578	56750019000
56830002000		Monoblok	-	-	1.624	56830016000
56830003000			-	✓	2.035	56830017000
58220002000		Monoflat	-	-	1.616	58220016000
58220003000			-	✓	2.033	58220017000

Panel kodları ve tamamlayıcı malzemeler		Fiyat (TL)*
52970001000	120 cm ön panel	214
52810001000	110 cm ön panel	204
53910001000	80 cm yan panel	227
5602992	Duş teknesi dik sifon 90 mm	182

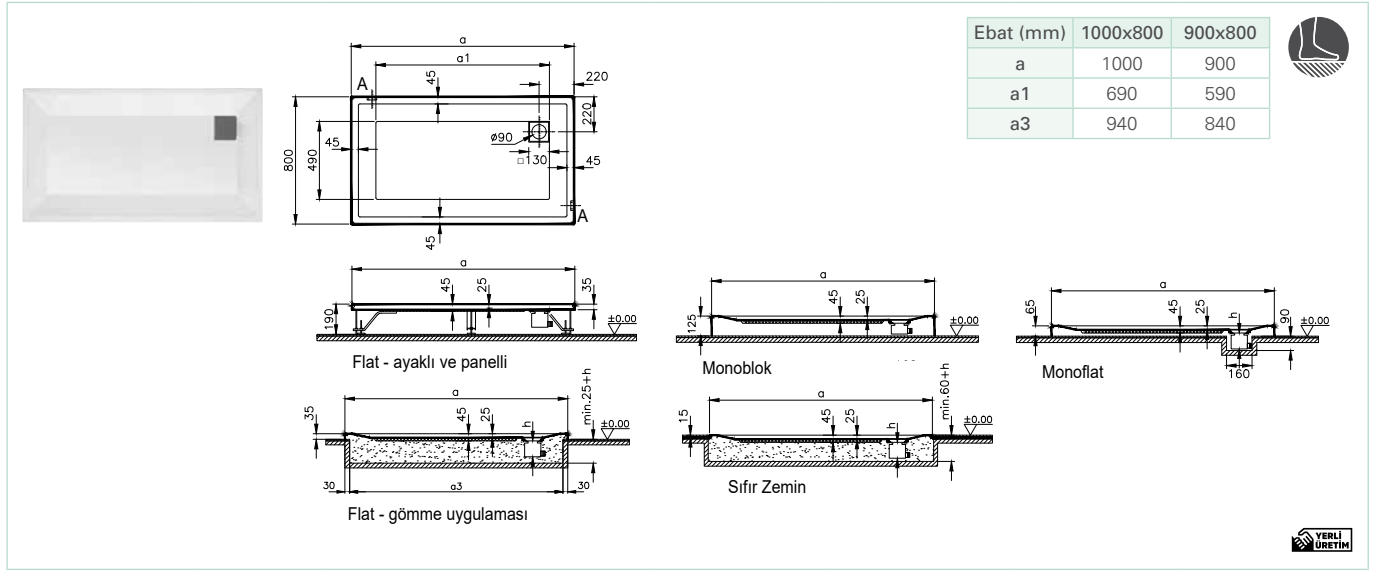
*Paletli ürün fiyatı tekli kutu fiyatından %8 daha düşüktür.

Panel fiyata dahil değildir. Panel siparişinizi ayrıca geçmeyi unutmayınız.

- Dik sifon geçilen siparişlerde duş teknesi gövde kodundan sipariş edilmelidir.
- Panelli siparişlerde ayaklı ürün kodunun verilmesine dikkat edilmelidir.
- Flat panel ve ayak uygulamasında duş ünitesinin yüksekliği 19 cm'e çıkmaktadır.
- Sıfır zemin duş teknelerinin montajı seramik ile birlikte yapılmalıdır. Kullanılacak mekanda önceden seramik döşenmemiş olması gerekmektedir.

- Eczacıbaşı Yapı Gereçleri San. ve Tic. A.Ş.'nin ürünler ve teknik detaylarda değişiklik yapma hakkı saklıdır.
- Ayaklar ve sifonlar için garanti süresi 2 yıldır. • Sayfa 842 ve 1130'da belirtilen Genel Uyarılar'ı dikkatle okumanızı tavsiye ederiz.

T (80 cm)



Kod	Ölçü (cm)	Yerleşim	Ürün özellikleri		Fiyat (TL)*	10'lu palet kodu*
			Ayak	Sifon		
57580002000	100x80	Sıfır zemin	-	-	1.772	57580016000
57580003000			-	✓	2.245	57580017000
56740002000		Flat (gömme)	-	-	1.541	56740016000
56740003000			-	✓	1.952	56740017000
56740004000		Flat (ayaklı ve panelli uygulama)#	✓	-	2.092	56740018000
56740005000			✓	✓	2.495	56740019000
56820002000		Monoblok	-	-	1.541	56820016000
56820003000			-	✓	1.952	56820017000
58210002000		Monoflat	-	-	1.616	58210016000
58210003000			-	✓	2.033	58210017000
57570002000	90x80	Sıfır zemin	-	-	1.721	57570016000
57570003000			-	✓	2.180	57570017000
56980002000		Flat (gömme)	-	-	1.495	56980016000
56980003000			-	✓	1.896	56980017000
56980004000		Flat (ayaklı ve panelli uygulama)#	✓	-	2.027	56980018000
56980005000			✓	✓	2.422	56980019000
56990002000		Monoblok	-	-	1.495	56990016000
56990003000			-	✓	1.896	56990017000
58200002000		Monoflat	-	-	1.571	58200016000
58200003000			-	✓	1.987	58200017000

Panel kodları ve tamamlayıcı malzemeler		Fiyat (TL)*
53990001000	100 cm ön panel	194
54400001000	90 cm ön panel	176
53910001000	80 cm yan panel	227
5602992	Duş teknesi dik sifon 90 mm	182

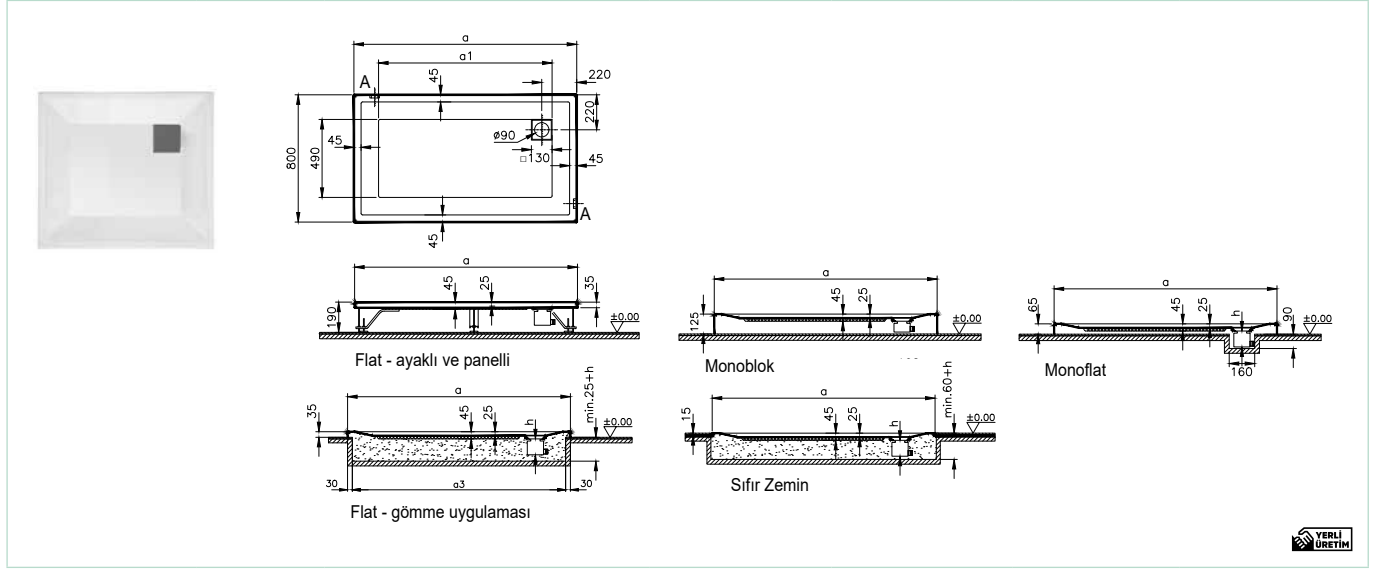
*Paletli ürün fiyatı tekli kutu fiyatından %8 daha düşüktür.

Panel fiyata dahil değildir. Panel siparişinizi ayrıca geçmeyi unutmayınız.

- Dik sifon geçilen siparişlerde duş teknesi gövde kodundan sipariş edilmelidir.
- Panelli siparişlerde ayaklı ürün kodunun verilmesine dikkat edilmelidir.
- Flat panel ve ayak uygulamasında duş ünitesinin yüksekliği 19 cm'e çıkmaktadır.
- Sıfır zemin duş teknelerinin montajı seramik ile birlikte yapılmalıdır. Kullanılacak mekanda önceden seramik döşenmemiş olması gerekmektedir.

- Eczacıbaşı Yapı Gereçleri San. ve Tic. A.Ş.'nin ürünler ve teknik detaylarda değişiklik yapma hakkı saklıdır.
- Ayaklar ve sifonlar için garanti süresi 2 yıldır. • Sayfa 842 ve 1130'da belirtilen Genel Uyarılar'ı dikkatle okumanızı tavsiye ederiz.

T (80 cm)



Kod	Ölçü (cm)	Yerleşim	Ürün özellikleri		Fiyat (TL)*	10'lu palet kodu*
			Ayak	Sifon		
60380002000	80x80	Sıfır zemin	-	-	1.642	60380016000
60380003000			-	✓	2.045	60380017000
60350002000		Flat (gömme)	-	-	1.450	60350016000
60350003000			-	✓	1.843	60350017000
60350004000		Flat (ayaklı ve panelli uygulama)#	✓	-	1.978	60350018000
60350005000			✓	✓	2.371	60350019000
60370002000		Monoblok	-	-	1.450	60370016000
60370003000			-	✓	1.843	60360016000
60360002000		Monoflat	-	-	1.526	60360016000
60360003000			-	✓	1.939	60360017000

Panel kodları ve tamamlayıcı malzemeler		Fiyat (TL)*
54410001000	80 cm akrilik ön panel	168
53910001000	80 cm akrilik yan panel	227
5602992	Duş teknesi dik sifon	182

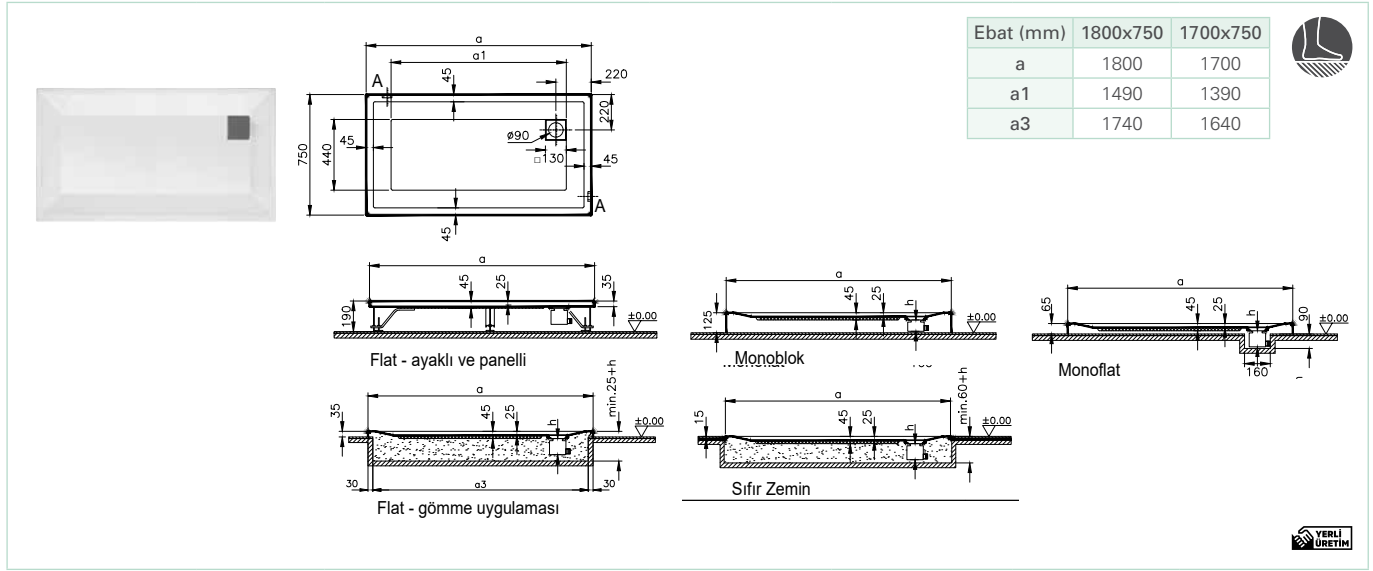
*Paletli ürün fiyatı tekli kutu fiyatından %8 daha düşüktür.

Panel fiyata dahil değildir. Panel siparişinizi ayrıca geçmeyi unutmayınız.

- Dik sifon geçilen siparişlerde duş teknesi gövde kodundan sipariş edilmelidir.
- Panelli siparişlerde ayaklı ürün kodunun verilmesine dikkat edilmelidir.
- Flat panel ve ayak uygulamasında duş ünitelerinin yüksekliği 19 cm'e çıkmaktadır.
- Sıfır zemin duş teknelerinin montajı seramik ile birlikte yapılmalıdır. Kullanılacak mekanda önceden seramik döşenmemiş olması gerekmektedir.

- Eczacıbaşı Yapı Gereçleri San. ve Tic. A.Ş.'nin ürünler ve teknik detaylarda değişiklik yapma hakkı saklıdır.
- Ayaklar ve sifonlar için garanti süresi 2 yıldır. • Sayfa 842 ve 1130'da belirtilen Genel Uyarılar'ı dikkatle okumanızı tavsiye ederiz.

T (75 cm)



Kod	Ölçü (cm)	Yerleşim	Ürün özellikleri		Fiyat (TL)*	10'lu palet kodu*
			Ayak	Sifon		
57560002000	180x75	Sıfır zemin	-	-	2.564	57560016000
57560003000			-	✓	3.046	57560017000
57230002000		Flat (gömme)	-	-	2.231	57230016000
57230003000			-	✓	2.650	57230017000
57230004000			✓	-	3.000	57230018000
57230005000		Flat (ayaklı ve panelli uygulama)#	✓	✓	3.415	57230019000
57240002000		Monoblok	-	-	2.231	57240016000
57240003000			-	✓	2.650	57240017000
58390002000		Monoflat	-	-	2.341	58390016000
58390003000	-		✓	2.758	58390017000	
57550002000	170x75	Sıfır zemin	-	-	2.467	57550016000
57550003000			-	✓	2.929	57550017000
57210002000		Flat (gömme)	-	-	2.143	57210016000
57210003000			-	✓	2.545	57210017000
57210004000			✓	-	2.884	57210018000
57210005000		Flat (ayaklı ve panelli uygulama)#	✓	✓	3.284	57210019000
57220002000		Monoblok	-	-	2.143	57220016000
57220003000			-	✓	2.545	57220017000
58380002000		Monoflat	-	-	2.252	58380016000
58380003000	-		✓	2.669	58380017000	

Panel kodları ve tamamlayıcı malzemeler		Fiyat (TL)*
53880001000	180 cm ön panel	287
53280001000	170 cm ön panel	273
53920001000	75 cm yan panel	216
5602992	Duş teknesi dik sifon 90 mm	182

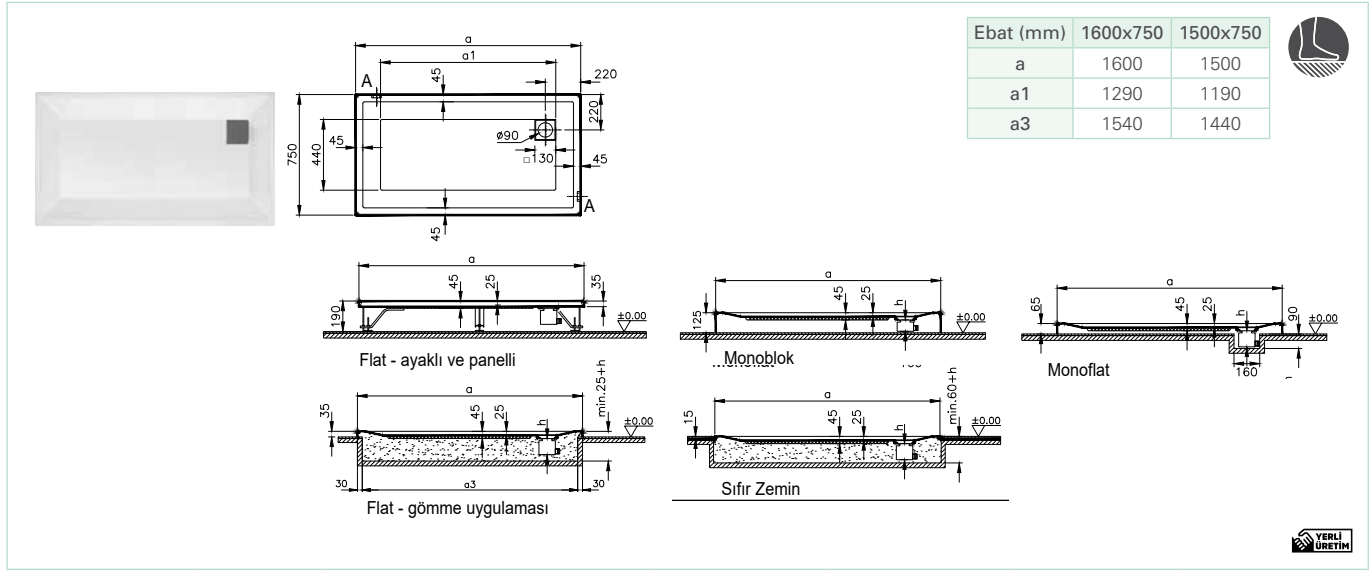
*Paletli ürün fiyatı tekli kutu fiyatından %8 daha düşüktür.

Panel fiyata dahil değildir. Panel siparişinizi ayrıca geçmeyi unutmayınız.

- Dik sifon geçilen siparişlerde duş teknesi gövde kodundan sipariş edilmelidir.
- Panelli siparişlerde ayaklı ürün kodunun verilmesine dikkat edilmelidir.
- Flat panel ve ayak uygulamasında duş ünitesinin yüksekliği 19 cm'e çıkmaktadır.
- Sıfır zemin duş teknelerinin montajı seramik ile birlikte yapılmalıdır. Kullanılacak mekanda önceden seramik döşenmemiş olması gerekmektedir.

- Eczacıbaşı Yapı Gereçleri San. ve Tic. A.Ş.'nin ürünler ve teknik detaylarda değişiklik yapma hakkı saklıdır.
- Ayaklar ve sifonlar için garanti süresi 2 yıldır. • Sayfa 842 ve 1130'da belirtilen Genel Uyarılar'ı dikkatle okumanızı tavsiye ederiz.

T (75 cm)



Kod	Ölçü (cm)	Yerleşim	Ürün özellikleri		Fiyat (TL)*	10'lu palet kodu*
			Ayak	Sifon		
57540002000	160x75	Sıfır zemin	-	-	2.346	57560016000
57540003000			-	✓	2.809	57540017000
57190002000		Flat (gömme)	-	-	2.038	57190016000
57190003000			-	✓	2.443	57190017000
57190004000		Flat (ayaklı ve panelli uygulama)#	✓	-	2.779	57190018000
57190005000			✓	✓	3.180	57190019000
57200002000		Monoblok	-	-	2.038	57200016000
57200003000			-	✓	2.443	57200017000
58370002000		Monoflat	-	-	2.140	58370016000
58370003000			-	✓	2.556	58370017000
57530002000	150x75	Sıfır zemin	-	-	2.255	57530016000
57530003000			-	✓	2.717	57530017000
57170002000		Flat (gömme)	-	-	1.960	57170016000
57170003000			-	✓	2.360	57170017000
57170004000		Flat (ayaklı ve panelli uygulama)#	✓	-	2.699	57170018000
57170005000			✓	✓	3.102	57170019000
57180002000		Monoblok	-	-	1.960	57180016000
57180003000			-	✓	2.360	57180017000
58360002000		Monoflat	-	-	2.057	58360016000
58360003000			-	✓	2.473	58360017000

Panel kodları ve tamamlayıcı malzemeler		Fiyat (TL)*
53870001000	160 cm ön panel	260
53890001000	150 cm ön panel	248
53920001000	75 cm yan panel	216
5602992	Duş teknesi dik sifon 90 mm	182

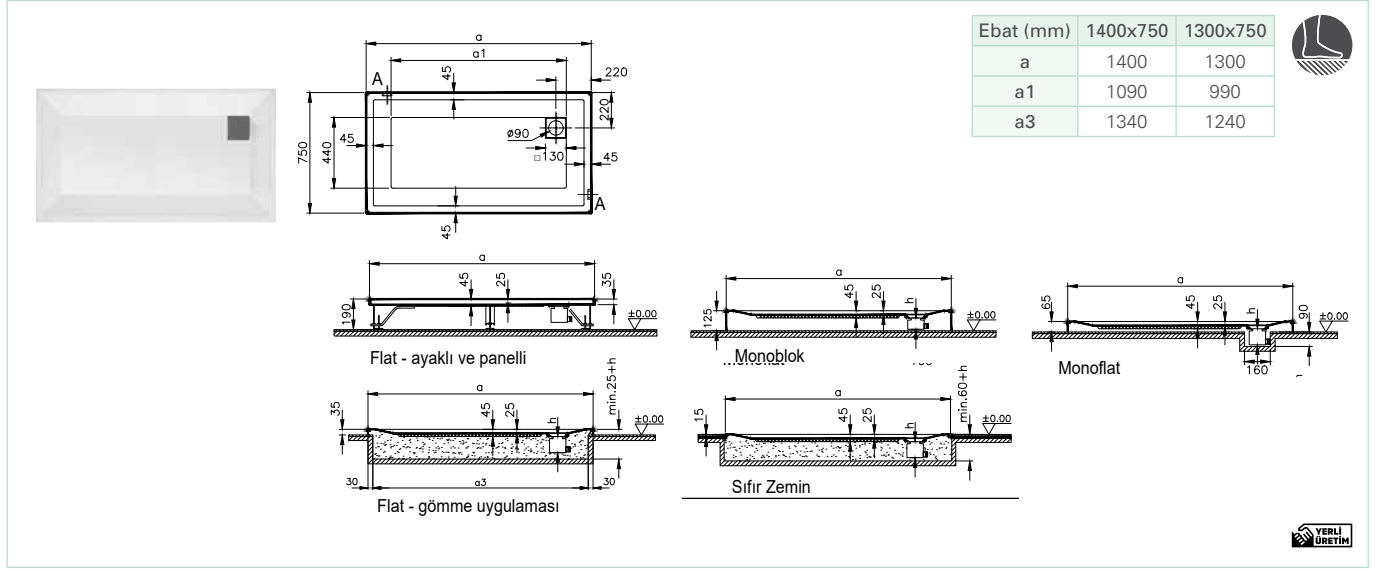
*Paletli ürün fiyatı tekli kutu fiyatından %8 daha düşüktür.

Panel fiyata dahil değildir. Panel siparişinizi ayrıca geçmeyi unutmayınız.

- Dik sifon geçilen siparişlerde duş teknesi gövde kodundan sipariş edilmelidir.
- Panelli siparişlerde ayaklı ürün kodunun verilmesine dikkat edilmelidir.
- Flat panel ve ayak uygulamasında duş ünitesinin yüksekliği 19 cm'e çıkmaktadır.
- Sıfır zemin duş teknelerinin montajı seramik ile birlikte yapılmalıdır. Kullanılacak mekanda önceden seramik döşenmemiş olması gerekmektedir.

- Eczacıbaşı Yapı Gereçleri San. ve Tic. A.Ş.'nin ürünler ve teknik detaylarda değişiklik yapma hakkı saklıdır.
- Ayaklar ve sifonlar için garanti süresi 2 yıldır. • Sayfa 842 ve 1130'da belirtilen Genel Uyarılar'ı dikkatle okumanızı tavsiye ederiz.

T (75 cm)



Kod	Ölçü (cm)	Yerleşim	Ürün özellikleri		Fiyat (TL)*	10'lu palet kodu*
			Ayak	Sifon		
57520002000	140x75	Sıfır zemin	-	-	2.143	57520016000
57520003000			-	✓	2.602	57520017000
57150002000		Flat (gömme)	-	-	1.864	57150016000
57150003000			-	✓	2.261	57150017000
57150004000			✓	-	2.599	57150018000
57150005000		Flat (ayaklı ve panelli uygulama)#	✓	✓	3.000	57150019000
57160002000		Monoblok	-	-	1.864	57160016000
57160003000			-	✓	2.261	57160017000
58350002000		Monoflat	-	-	1.957	58350016000
58350003000	-		✓	2.374	58350017000	
57510002000	130x75	Sıfır zemin	-	-	2.030	57510016000
57510003000			-	✓	2.495	57510017000
57130002000		Flat (gömme)	-	-	1.764	57130016000
57130003000			-	✓	2.170	57130017000
57130004000			✓	-	2.506	57130018000
57130005000		Flat (ayaklı ve panelli uygulama)#	✓	✓	2.905	57130019000
57140002000		Monoblok	-	-	1.764	57140016000
57140003000			-	✓	2.170	57140017000
58340002000		Monoflat	-	-	1.853	58340016000
58340003000	-		✓	2.269	58340017000	

Panel kodları ve tamamlayıcı malzemeler		Fiyat (TL)*
53490001000	140 cm ön panel	236
53290001000	130 cm ön panel	225
53920001000	75 cm yan panel	216
5602992	Duş teknesi dik sifon 90 mm	182

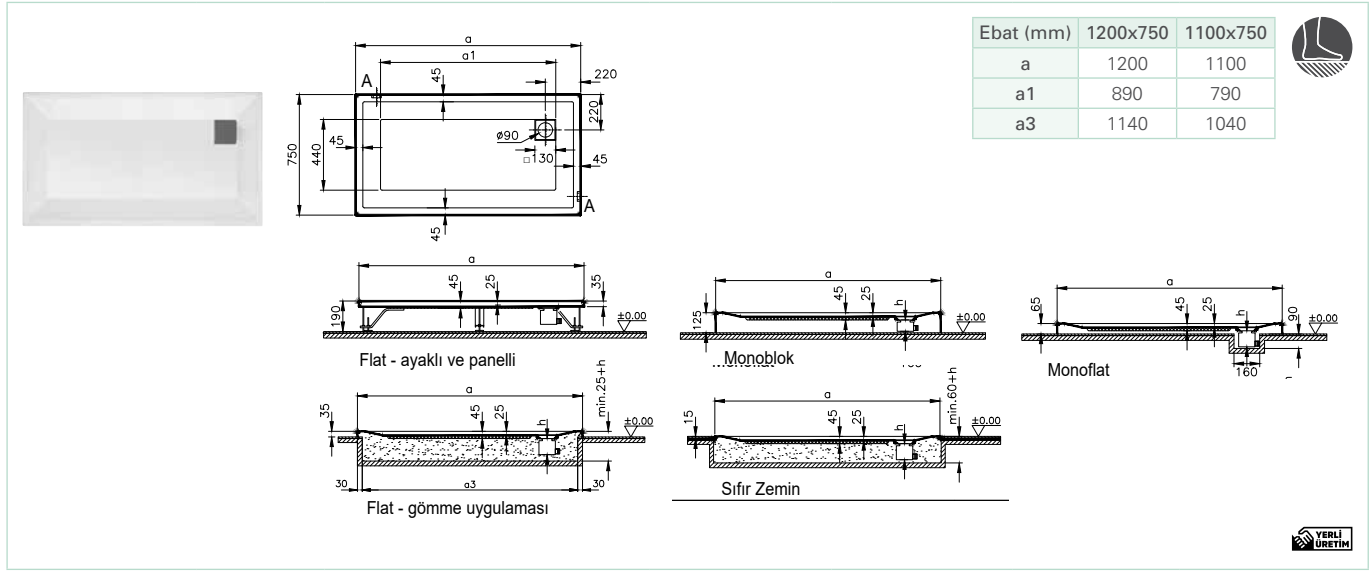
*Paletli ürün fiyatı tekli kutu fiyatından %8 daha düşüktür.

Panel fiyata dahil değildir. Panel siparişinizi ayrıca geçmeyi unutmayınız.

- Dik sifon geçilen siparişlerde duş teknesi gövde kodundan sipariş edilmelidir.
- Panelli siparişlerde ayaklı ürün kodunun verilmesine dikkat edilmelidir.
- Flat panel ve ayak uygulamasında duş ünitesinin yüksekliği 19 cm'e çıkmaktadır.
- Sıfır zemin duş teknelerinin montajı seramik ile birlikte yapılmalıdır. Kullanılacak mekanda önceden seramik döşenmemiş olması gerekmektedir.

- Eczacıbaşı Yapı Gereçleri San. ve Tic. A.Ş.'nin ürünler ve teknik detaylarda değişiklik yapma hakkı saklıdır.
- Ayaklar ve sifonlar için garanti süresi 2 yıldır. • Sayfa 842 ve 1130'da belirtilen Genel Uyarılar'ı dikkatle okumanızı tavsiye ederiz.

T (75 cm)



Kod	Ölçü (cm)	Yerleşim	Ürün özellikleri		Fiyat (TL)*	10'lu palet kodu*
			Ayak	Sifon		
57500002000	120x75	Sıfır zemin	-	-	1.936	57500016000
57500003000			-	✓	2.393	57500017000
57110002000		Flat (gömme)	-	-	1.684	57110016000
57110003000			-	✓	2.081	57110017000
57110004000			✓	-	2.215	57110018000
57110005000		Flat (ayaklı ve panelli uygulama)#	✓	✓	2.621	57110019000
57120002000		Monoblok	-	-	1.684	57120016000
57120003000			-	✓	2.081	57120017000
58330002000		Monoflat	-	-	1.769	58330016000
58330003000			-	✓	2.185	58330017000
57490002000	110x75	Sıfır zemin	-	-	1.834	57490016000
57490003000			-	✓	2.296	57490017000
57090002000		Flat (gömme)	-	-	1.595	57090016000
57090003000			-	✓	1.996	57090017000
57090004000			✓	-	2.131	57090018000
57090005000		Flat (ayaklı ve panelli uygulama)#	✓	✓	2.532	57090019000
57100002000		Monoblok	-	-	1.595	57100016000
57100003000			-	✓	1.996	57100017000
58320002000		Monoflat	-	-	1.675	58320016000
58320003000			-	✓	2.092	58320017000

Panel kodları ve tamamlayıcı malzemeler		Fiyat (TL)*
52970001000	120 cm ön panel	214
52810001000	110 cm ön panel	204
53920001000	75 cm yan panel	216
5602992	Duş teknesi dik sifon 90 mm	182

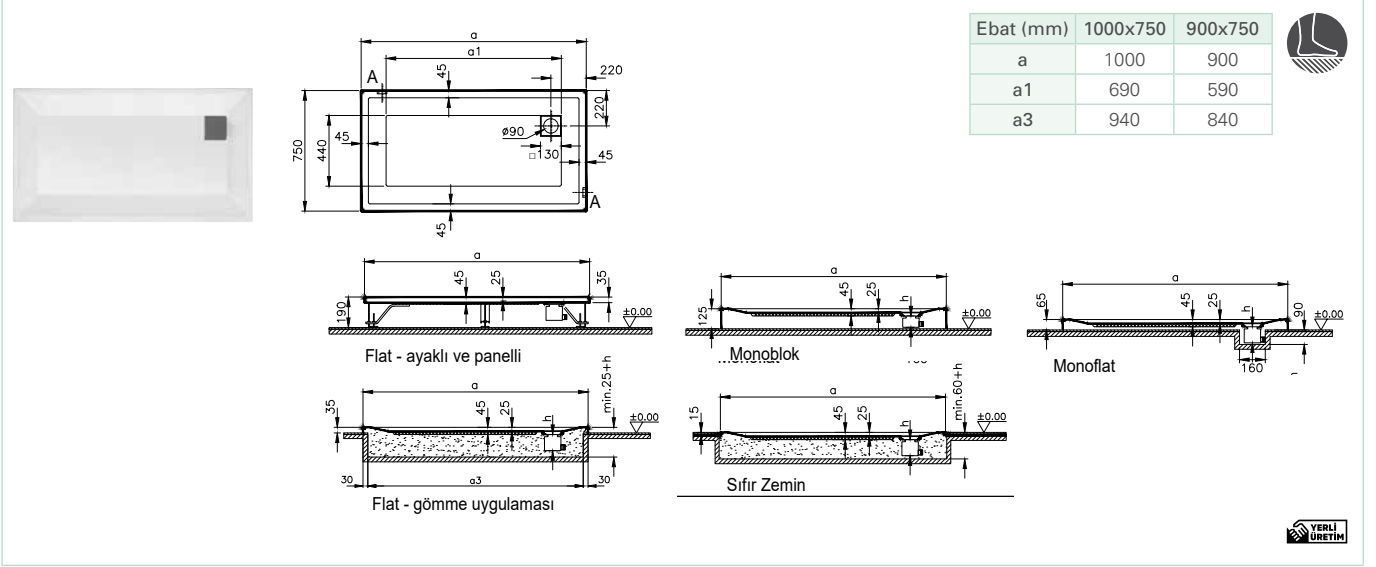
*Paletli ürün fiyatı tekli kutu fiyatından %8 daha düşüktür.

Panel fiyata dahil değildir. Panel siparişinizi ayrıca geçmeyi unutmayınız.

- Dik sifon geçilen siparişlerde duş teknesi gövde kodundan sipariş edilmelidir.
- Panelli siparişlerde ayaklı ürün kodunun verilmesine dikkat edilmelidir.
- Flat panel ve ayak uygulamasında duş ünitesinin yüksekliği 19 cm'e çıkmaktadır.
- Sıfır zemin duş teknelerinin montajı seramik ile birlikte yapılmalıdır. Kullanılacak mekanda önceden seramik döşenmemiş olması gerekmektedir.

- Eczacıbaşı Yapı Gereçleri San. ve Tic. A.Ş.'nin ürünler ve teknik detaylarda değişiklik yapma hakkı saklıdır.
- Ayaklar ve sifonlar için garanti süresi 2 yıldır. • Sayfa 842 ve 1130'da belirtilen Genel Uyarılar'ı dikkatle okumanızı tavsiye ederiz.

T (75 cm)



Kod	Ölçü (cm)	Yerleşim	Ürün özellikleri		Fiyat (TL)*	10'lu palet kodu*
			Ayak	Sifon		
57480002000	100x75	Sıfır zemin	-	-	1.740	57480016000
57480003000			-	✓	2.202	57480017000
57070002000		Flat (gömme)	-	-	1.512	57070016000
57070003000			-	✓	1.914	57070017000
57070004000			✓	-	2.052	57070018000
57070005000		Flat (ayaklı ve panelli uygulama)#	✓	✓	2.449	57070019000
57080002000		Monoblok	-	-	1.512	57080016000
57080003000			-	✓	1.914	57080017000
58310002000		Monoflat	-	-	1.589	58310016000
58310003000	-		✓	2.005	58310017000	
57470002000	90x75	Sıfır zemin	-	-	1.686	57470016000
57470003000			-	✓	2.137	57470017000
57050002000		Flat (gömme)	-	-	1.466	57050016000
57050003000			-	✓	1.858	57050017000
57050004000			✓	-	1.987	57050018000
57050005000		Flat (ayaklı ve panelli uygulama)#	✓	✓	2.376	57050019000
57060002000		Monoblok	-	-	1.466	57060016000
57060003000			-	✓	1.858	57060017000
58300002000		Monoflat	-	-	1.538	58300016000
58300003000	-		✓	1.955	58300017000	

Panel kodları ve tamamlayıcı malzemeler		Fiyat (TL)*
53990001000	100 cm ön panel	194
54400001000	90 cm ön panel	176
53920001000	75 cm yan panel	216
5602992	Duş teknesi dik sifon 90 mm	182

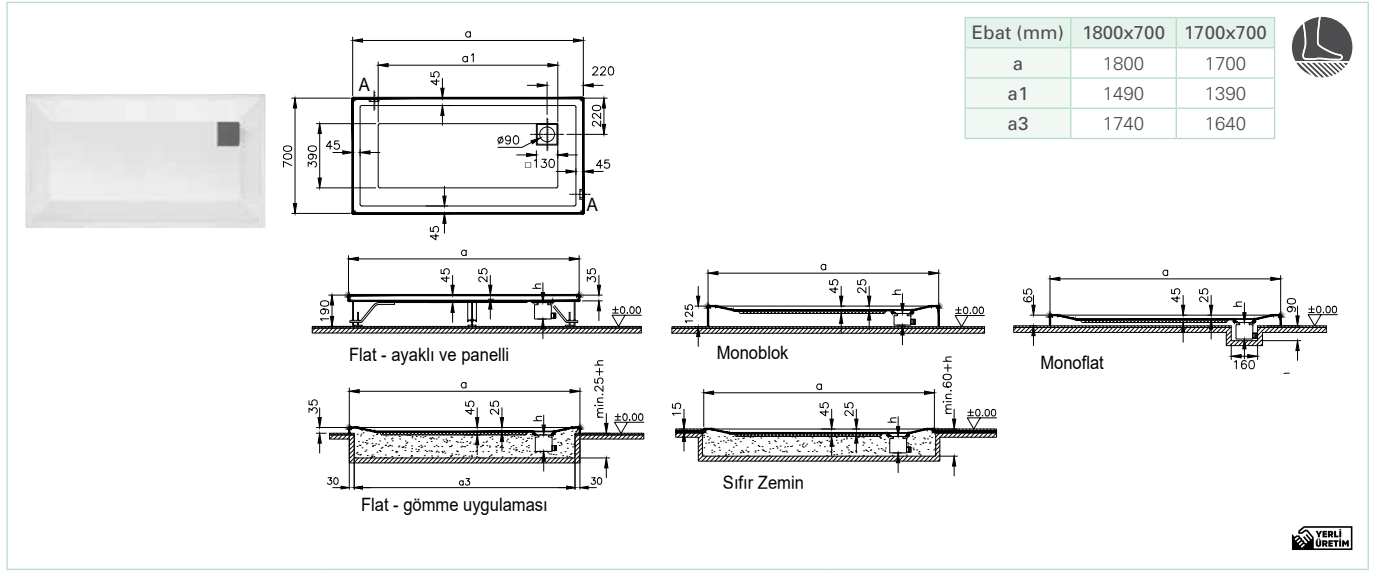
*Paletli ürün fiyatı tekli kutu fiyatından %8 daha düşüktür.

Panel fiyata dahil değildir. Panel siparişinizi ayrıca geçmeyi unutmayınız.

- Dik sifon geçilen siparişlerde duş teknesi gövde kodundan sipariş edilmelidir.
- Panelli siparişlerde ayaklı ürün kodunun verilmesine dikkat edilmelidir.
- Flat panel ve ayak uygulamasında duş ünitesinin yüksekliği 19 cm'e çıkmaktadır.
- Sıfır zemin duş teknelerinin montajı seramik ile birlikte yapılmalıdır. Kullanılacak mekanda önceden seramik döşenmemiş olması gerekmektedir.

- Eczacıbaşı Yapı Gereçleri San. ve Tic. A.Ş.'nin ürünler ve teknik detaylarda değişiklik yapma hakkı saklıdır.
- Ayaklar ve sifonlar için garanti süresi 2 yıldır. • Sayfa 842 ve 1130'da belirtilen Genel Uyarılar'ı dikkatle okumanızı tavsiye ederiz.

T (70 cm)



Kod	Ölçü (cm)	Yerleşim	Ürün özellikleri		Fiyat (TL)*	10'lu palet kodu*
			Ayak	Sifon		
57460002000	180x70	Sıfır zemin	-	-	2.491	57460016000
57460003000			-	✓	2.957	57460017000
57000002000		Flat (gömme)	-	-	2.165	57000016000
57000003000			-	✓	2.572	57000017000
57000004000		Flat (ayaklı ve panelli uygulama)#	✓	-	2.911	57000018000
57000005000			✓	✓	3.316	57000019000
57010002000		Monoblok	-	-	2.165	57010016000
57010003000			-	✓	2.572	57010017000
58490002000		Monoflat	-	-	2.274	58490016000
58490003000			-	✓	2.690	58490017000
57450002000	170x70	Sıfır zemin	-	-	2.395	57450016000
57450003000			-	✓	2.844	57450017000
55030002000		Flat (gömme)	-	-	2.081	55030016000
55030003000			-	✓	2.471	55030017000
55030004000		Flat (ayaklı ve panelli uygulama)#	✓	-	2.801	55030018000
55030005000			✓	✓	3.187	55030019000
55110002000		Monoblok	-	-	2.081	55110016000
55110003000			-	✓	2.471	55110017000
58480002000		Monoflat	-	-	2.185	58480016000
58480003000			-	✓	2.602	58480017000

Panel kodları ve tamamlayıcı malzemeler		Fiyat (TL)*
53880001000	180 cm ön panel	287
53280001000	170 cm ön panel	273
55370001000	70 cm yan panel	220
5602992	Duş teknesi dik sifon 90 mm	182

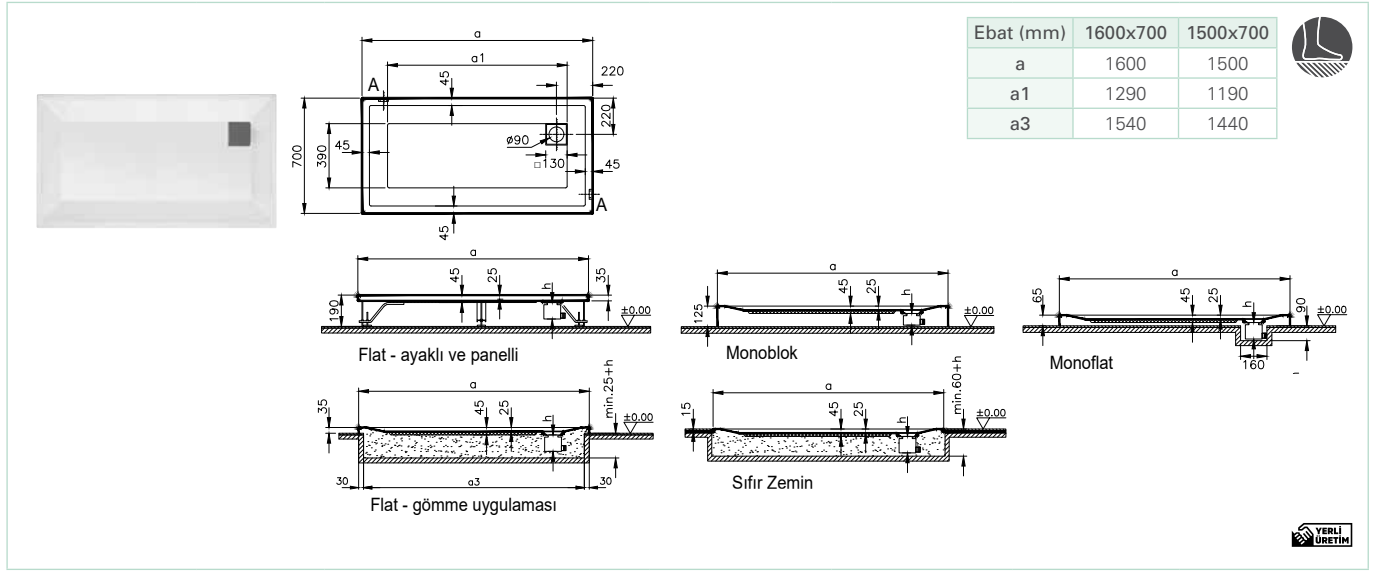
*Paletli ürün fiyatı tekli kutu fiyatından %8 daha düşüktür.

Panel fiyata dahil değildir. Panel siparişinizi ayrıca geçmeyi unutmayınız.

- Dik sifon geçilen siparişlerde duş teknesi gövde kodundan sipariş edilmelidir.
- Panelli siparişlerde ayaklı ürün kodunun verilmesine dikkat edilmelidir.
- Flat panel ve ayak uygulamasında duş ünitelerinin yüksekliği 19 cm'e çıkmaktadır.
- Sıfır zemin duş teknelerinin montajı seramik ile birlikte yapılmalıdır. Kullanılacak mekanda önceden seramik döşenmemiş olması gerekmektedir.

- Eczacıbaşı Yapı Gereçleri San. ve Tic. A.Ş.'nin ürünler ve teknik detaylarda değişiklik yapma hakkı saklıdır.
- Ayaklar ve sifonlar için garanti süresi 2 yıldır. • Sayfa 842 ve 1130'da belirtilen Genel Uyarılar'ı dikkatle okumanızı tavsiye ederiz.

T (70 cm)



Kod	Ölçü (cm)	Yerleşim	Ürün özellikleri		Fiyat (TL)*	10'lu palet kodu*
			Ayak	Sifon		
57440002000	160x70	Sıfır zemin	-	-	2.278	57440016000
57440003000			-	✓	2.728	57440017000
55020002000		Flat (gömme)	-	-	1.981	55020016000
55020003000			-	✓	2.371	55020017000
55020004000			✓	-	2.699	55020018000
55020005000		Flat (ayaklı ve panelli uygulama)#	✓	✓	3.090	55020019000
55100002000		Monoblok	-	-	1.981	55100016000
55100003000			-	✓	2.371	55100017000
58470002000		Monoflat	-	-	2.081	58470016000
58470003000			-	✓	2.497	58470017000
57430002000	150x70	Sıfır zemin	-	-	2.188	57430016000
57430003000			-	✓	2.639	57430017000
55010002000		Flat (gömme)	-	-	1.903	55010016000
55010003000			-	✓	2.293	55010017000
55010004000			✓	-	2.621	55010018000
55010005000		Flat (ayaklı ve panelli uygulama)#	✓	✓	3.011	55010019000
55090002000		Monoblok	-	-	1.903	55090016000
55090003000			-	✓	2.293	55090017000
58460002000		Monoflat	-	-	1.996	58460016000
58460003000			-	✓	2.413	58460017000

Panel kodları ve tamamlayıcı malzemeler		Fiyat (TL)*
53870001000	160 cm ön panel	260
53890001000	150 cm ön panel	248
55370001000	70 cm yan panel	220
5602992	Duş teknesi dik sifon 90 mm	182

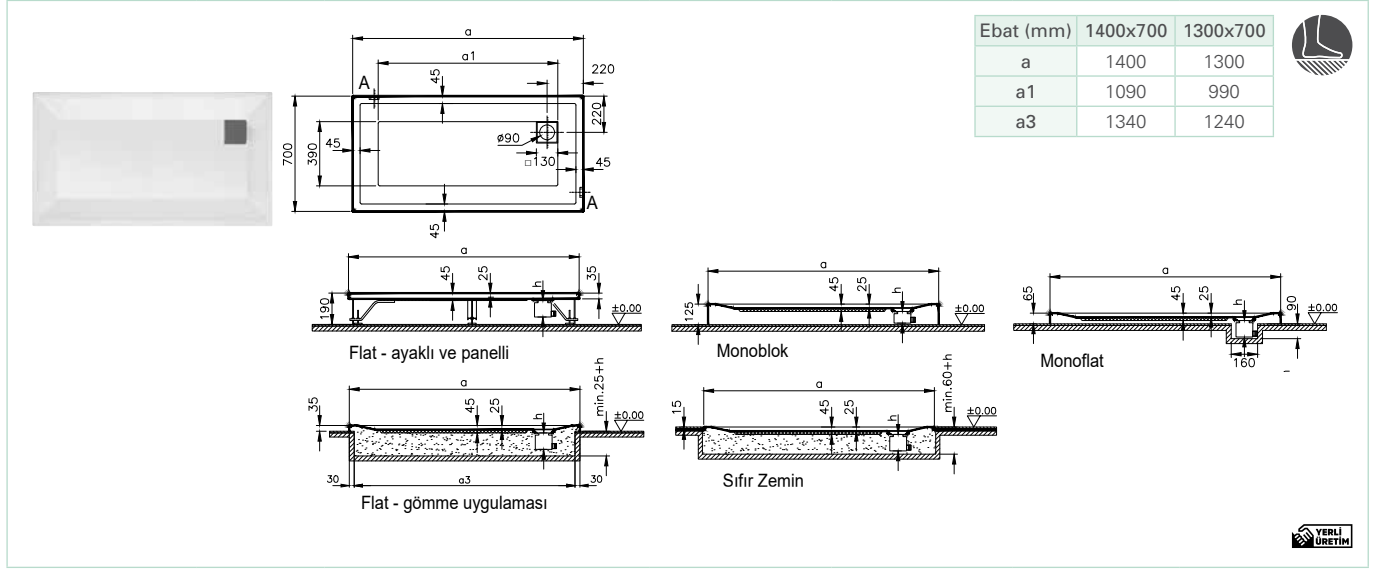
*Paletli ürün fiyatı tekli kutu fiyatından %8 daha düşüktür.

Panel fiyata dahil değildir. Panel siparişinizi ayrıca geçmeyi unutmayınız.

- Dik sifon geçilen siparişlerde duş teknesi gövde kodundan sipariş edilmelidir.
- Panelli siparişlerde ayaklı ürün kodunun verilmesine dikkat edilmelidir.
- Flat panel ve ayak uygulamasında duş ünitesinin yüksekliği 19 cm'e çıkmaktadır.
- Sıfır zemin duş teknelerinin montajı seramik ile birlikte yapılmalıdır. Kullanılacak mekanda önceden seramik döşenmemiş olması gerekmektedir.

- Eczacıbaşı Yapı Gereçleri San. ve Tic. A.Ş.'nin ürünler ve teknik detaylarda değişiklik yapma hakkı saklıdır.
- Ayaklar ve sifonlar için garanti süresi 2 yıldır. • Sayfa 842 ve 1130'da belirtilen Genel Uyarılar'ı dikkatle okumanızı tavsiye ederiz.

T (70 cm)



Kod	Ölçü (cm)	Yerleşim	Ürün özellikleri		Fiyat (TL)*	10'lu palet kodu*
			Ayak	Sifon		
57420002000	140x70	Sıfır zemin	-	-	2.081	57420016000
57420003000			-	✓	2.526	57420017000
55000002000		Flat (gömme)	-	-	1.807	55000016000
55000003000			-	✓	2.196	55000017000
55000004000			✓	-	2.524	55000018000
55000005000		Flat (ayaklı ve panelli uygulama)#	✓	✓	2.914	55000019000
55080002000		Monoblok	-	-	1.807	55080016000
55080003000			-	✓	2.196	55080017000
58450002000		Monoflat	-	-	1.898	58450016000
58450003000	-		✓	2.315	58450017000	
57410002000	130x70	Sıfır zemin	-	-	1.973	57410016000
57410003000			-	✓	2.422	57410017000
54990002000		Flat (gömme)	-	-	1.715	54990016000
54990003000			-	✓	2.105	54990017000
54990004000			✓	-	2.432	54990018000
54990005000		Flat (ayaklı ve panelli uygulama)#	✓	✓	2.820	54990019000
55070002000		Monoblok	-	-	1.715	55070016000
55070003000			-	✓	2.105	55070017000
58440002000		Monoflat	-	-	1.799	58440016000
58440003000	-		✓	2.215	58440017000	

Panel kodları ve tamamlayıcı malzemeler		Fiyat (TL)*
53490001000	140 cm ön panel	236
53290001000	130 cm ön panel	225
55370001000	70 cm yan panel	220
5602992	Duş teknesi dik sifon 90 mm	182

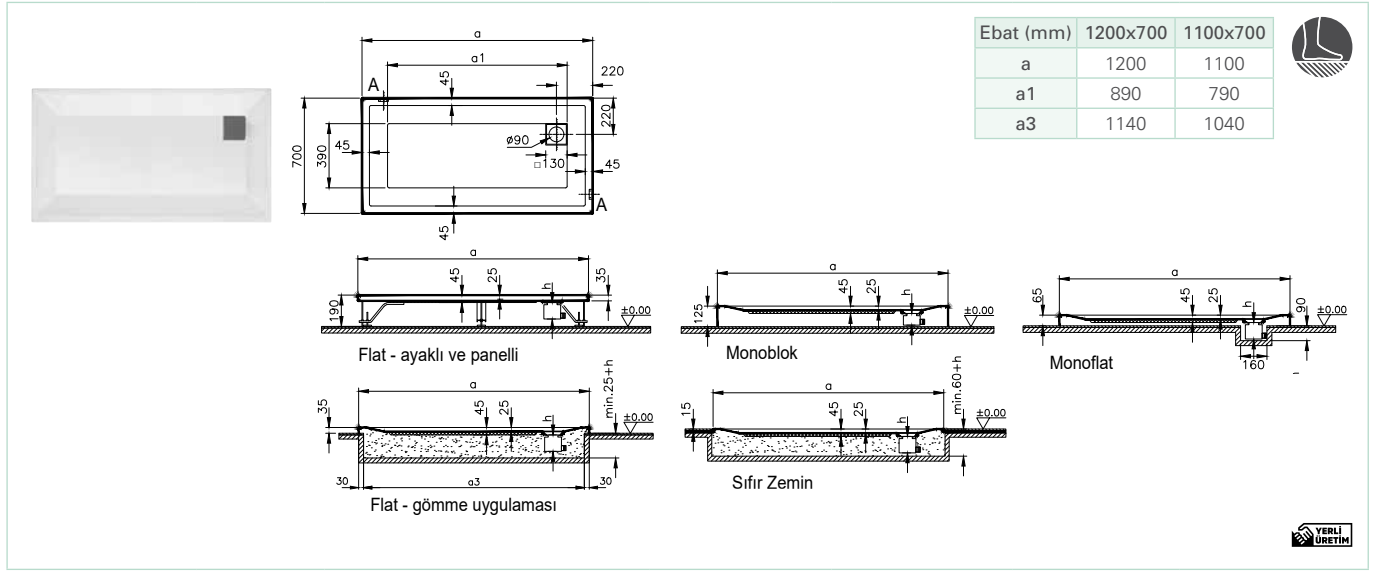
*Paletli ürün fiyatı tekli kutu fiyatından %8 daha düşüktür.

Panel fiyata dahil değildir. Panel siparişinizi ayrıca geçmeyi unutmayınız.

- Dik sifon geçilen siparişlerde duş teknesi gövde kodundan sipariş edilmelidir.
- Panelli siparişlerde ayaklı ürün kodunun verilmesine dikkat edilmelidir.
- Flat panel ve ayak uygulamasında duş ünitelerinin yüksekliği 19 cm'e çıkmaktadır.
- Sıfır zemin duş teknelerinin montajı seramik ile birlikte yapılmalıdır. Kullanılacak mekanda önceden seramik döşenmemiş olması gerekmektedir.

- Eczacıbaşı Yapı Gereçleri San. ve Tic. A.Ş.'nin ürünler ve teknik detaylarda değişiklik yapma hakkı saklıdır.
- Ayaklar ve sifonlar için garanti süresi 2 yıldır. • Sayfa 842 ve 1130'da belirtilen Genel Uyarılar'ı dikkatle okumanızı tavsiye ederiz.

T (70 cm)



Kod	Ölçü (cm)	Yerleşim	Ürün özellikleri		Fiyat (TL)*	10'lu palet kodu*
			Ayak	Sifon		
5740002000	120x70	Sıfır zemin	-	-	1.879	57400016000
5740003000			-	✓	2.323	57400017000
54980002000		Flat (gömme)	-	-	1.632	54980016000
54980003000			-	✓	2.020	54980017000
54980004000		Flat (ayaklı ve panelli uygulama)#	✓	-	2.153	54980018000
54980005000			✓	✓	2.543	54980019000
55060002000		Monoblok	-	-	1.632	55060016000
55060003000			-	✓	2.020	55060017000
58430002000		Monoflat	-	-	1.715	58430016000
58430003000			-	✓	2.131	58430017000
57390002000	110x70	Sıfır zemin	-	-	1.780	57390016000
57390003000			-	✓	2.228	57390017000
54970002000		Flat (gömme)	-	-	1.547	54970016000
54970003000			-	✓	1.938	54970017000
54970004000		Flat (ayaklı ve panelli uygulama)#	✓	-	2.070	54970018000
54970005000			✓	✓	2.456	54970019000
55050002000		Monoblok	-	-	1.547	55050016000
55050003000			-	✓	1.938	55050017000
58420002000		Monoflat	-	-	1.625	58420016000
58420003000			-	✓	2.041	58420017000

Panel kodları ve tamamlayıcı malzemeler		Fiyat (TL)*
52970001000	120 cm ön panel	214
52810001000	110 cm ön panel	204
55370001000	70 cm yan panel	220
5602992	Duş teknesi dik sifon 90 mm	182

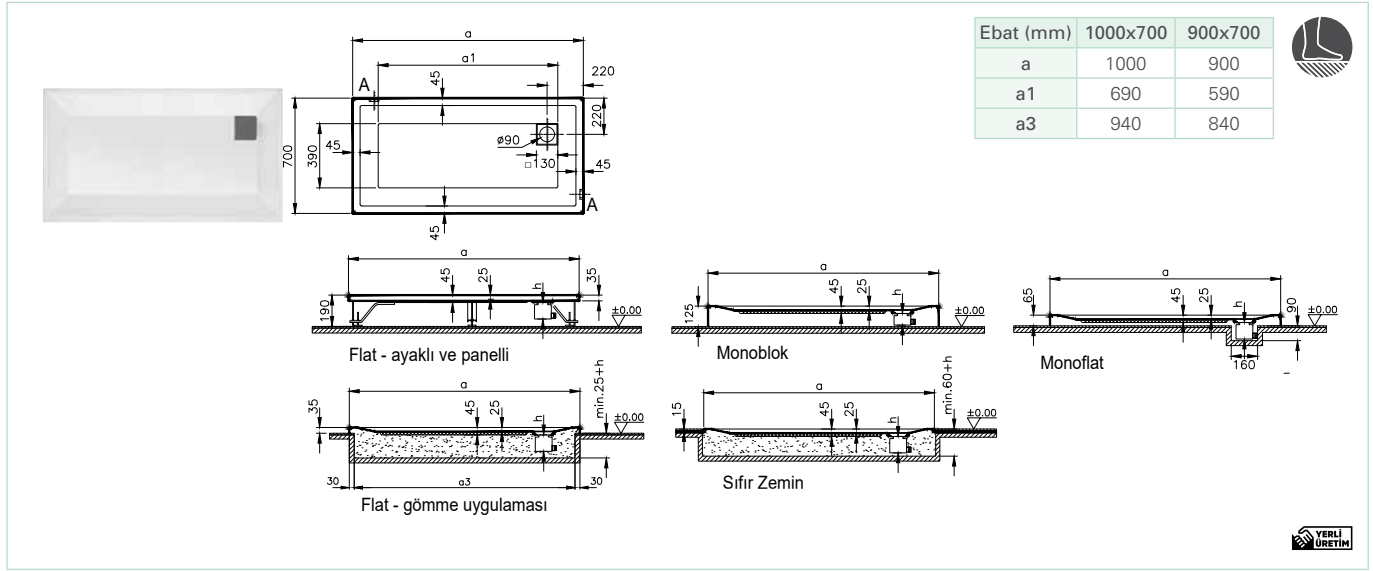
*Paletli ürün fiyatı tekli kutu fiyatından %8 daha düşüktür.

Panel fiyata dahil değildir. Panel siparişinizi ayrıca geçmeyi unutmayınız.

- Dik sifon geçilen siparişlerde duş teknesi gövde kodundan sipariş edilmelidir.
- Panelli siparişlerde ayaklı ürün kodunun verilmesine dikkat edilmelidir.
- Flat panel ve ayak uygulamasında duş ünitesinin yüksekliği 19 cm'e çıkmaktadır.
- Sıfır zemin duş teknelerinin montajı seramik ile birlikte yapılmalıdır. Kullanılacak mekanda önceden seramik döşenmemiş olması gerekmektedir.

- Eczacıbaşı Yapı Gereçleri San. ve Tic. A.Ş.'nin ürünler ve teknik detaylarda değişiklik yapma hakkı saklıdır.
- Ayaklar ve sifonlar için garanti süresi 2 yıldır. • Sayfa 842 ve 1130'da belirtilen Genel Uyarılar'ı dikkatle okumanızı tavsiye ederiz.

T (70 cm)



Kod	Ölçü (cm)	Yerleşim	Ürün özellikleri		Fiyat (TL)*	10'lu palet kodu*
			Ayak	Sifon		
57380002000	100x70	Sıfır zemin	-	-	1.691	57380016000
57380003000			-	✓	2.140	57380017000
54960002000		Flat (gömme)	-	-	1.469	54960016000
54960003000			-	✓	1.860	54960017000
54960004000		Flat (ayaklı ve panelli uygulama)#	✓	-	1.992	54960018000
54960005000			✓	✓	2.378	54960019000
55040002000		Monoblok	-	-	1.469	55040016000
55040003000			-	✓	1.860	55040017000
58410002000		Monoflat	-	-	1.541	58410016000
58410003000			-	✓	1.957	58410017000
57370002000	90x70	Sıfır zemin	-	-	1.638	57370016000
57370003000			-	✓	2.075	57370017000
57020002000		Flat (gömme)	-	-	1.423	57020016000
57020003000			-	✓	1.804	57020017000
57020004000		Flat (ayaklı ve panelli uygulama)#	✓	-	1.931	57020018000
57020005000			✓	✓	2.309	57020019000
57030002000		Monoblok	-	-	1.423	57030016000
57030003000			-	✓	1.804	57030017000
58400002000		Monoflat	-	-	1.495	58400016000
58400003000			-	✓	1.912	58400017000

Panel kodları ve tamamlayıcı malzemeler		Fiyat (TL)*
53990001000	100 cm ön panel	194
54400001000	90 cm ön panel	176
55370001000	70 cm yan panel	220
5602992	Duş teknesi dik sifon 90 mm	182

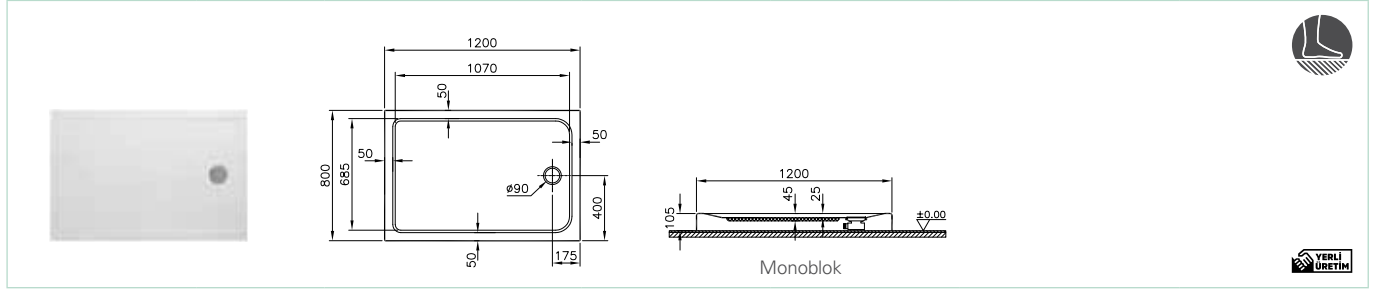
*Paletli ürün fiyatı tekli kutu fiyatından %8 daha düşüktür.

Panel fiyata dahil değildir. Panel siparişinizi ayrıca geçmeyi unutmayınız.

- Dik sifon geçilen siparişlerde duş teknesi gövde kodundan sipariş edilmelidir.
- Panelli siparişlerde ayaklı ürün kodunun verilmesine dikkat edilmelidir.
- Flat panel ve ayak uygulamasında duş ünitelerinin yüksekliği 19 cm'e çıkmaktadır.
- Sıfır zemin duş teknelerinin montajı seramik ile birlikte yapılmalıdır. Kullanılacak mekanda önceden seramik döşenmemiş olması gerekmektedir.

- Eczacıbaşı Yapı Gereçleri San. ve Tic. A.Ş.'nin ürünler ve teknik detaylarda değişiklik yapma hakkı saklıdır.
- Ayaklar ve sifonlar için garanti süresi 2 yıldır. • Sayfa 842 ve 1130'da belirtilen Genel Uyarılar'ı dikkatle okumanızı tavsiye ederiz.

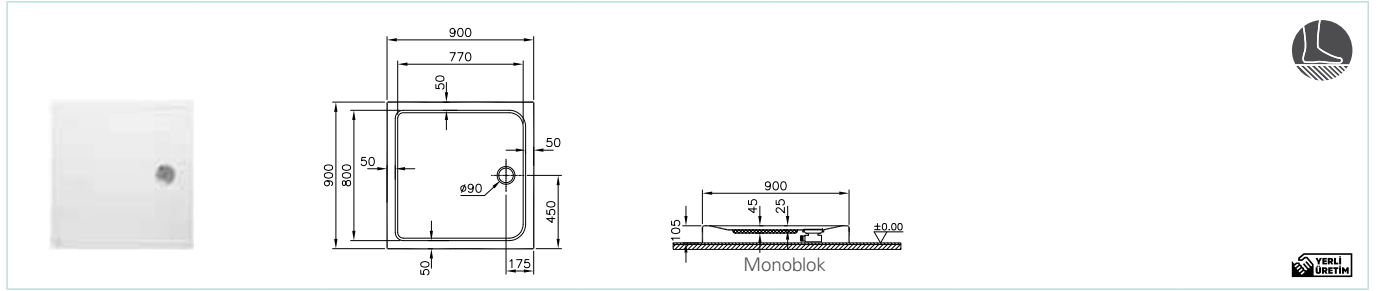
Fit (120x80 cm)



Kod	Ölçü (cm)	Yerleşim	Ürün özellikleri		Fiyat (TL)*	10'lu palet kodu*
			Ayak	Sifon		
6400003000	120x80	10,5 cm Monoblok	-	✓	2.114	6400017000

• Kod değişikliği olmuştur, ürün kodu 2017.02 fiyat listesinde 59992754000 olarak yer almaktadır.

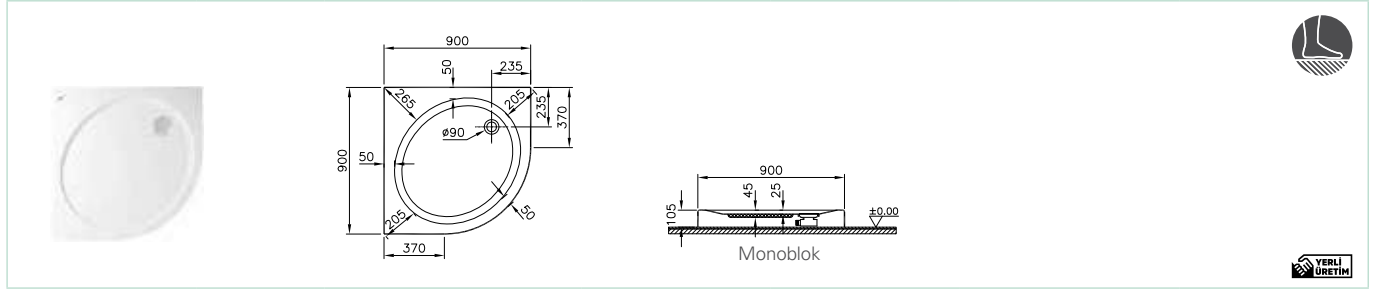
Fit (90x90 cm)



Kod	Ölçü (cm)	Yerleşim	Ürün özellikleri		Fiyat (TL)*	10'lu palet kodu*
			Ayak	Sifon		
63980003000	90x90	10,5 cm Monoblok	-	✓	1.919	63980017000

• Kod değişikliği olmuştur, ürün kodu 2017.02 fiyat listesinde 59992752000 olarak yer almaktadır.

Fit (90x90 cm)

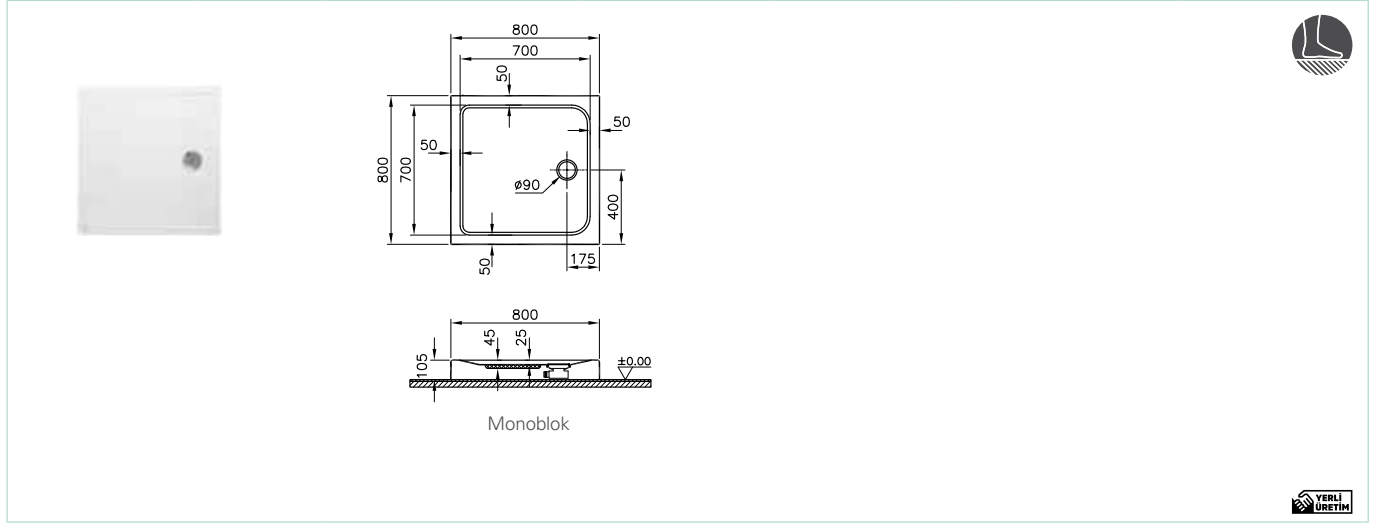


Kod	Ölçü (cm)	Yerleşim	Ürün özellikleri		Fiyat (TL)*	10'lu palet kodu*
			Ayak	Sifon		
63990003000	90x90	10,5 cm Monoblok	-	✓	1.919	63990017000

• Kod değişikliği olmuştur, ürün kodu 2017.02 fiyat listesinde 59992753000 olarak yer almaktadır.

- Eczacıbaşı Yapı Gereçleri San. ve Tic. A.Ş.'nin ürünler ve teknik detaylarda değişiklik yapma hakkı saklıdır.
- Ayaklar ve sifonlar için garanti süresi 2 yıldır. • Sayfa 842 ve 1130'da belirtilen Genel Uyarılar'ı dikkatle okumanızı tavsiye ederiz.

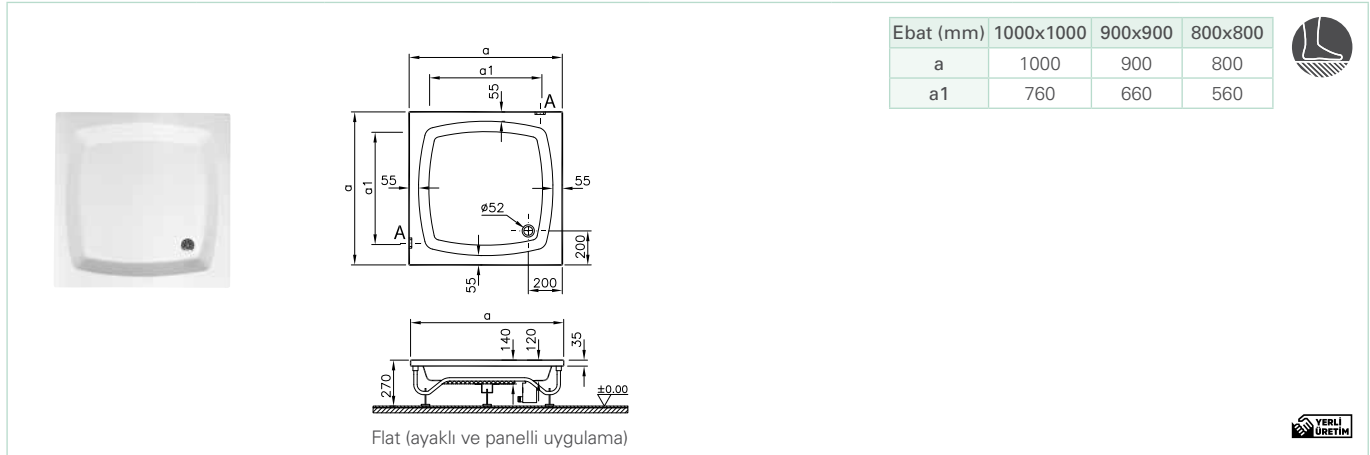
Fit (80x80 cm)



Kod	Ölçü (cm)	Yerleşim	Ürün özellikleri		Fiyat (TL)*	10'lu palet kodu*
			Ayak	Sifon		
63970003000	80x80	10,5 cm Monoblok	-	✓	1.716	63970017000

• Kod değişikliği olmuştur, ürün kodu 2017.02 fiyat listesinde 59992753000 olarak yer almaktadır.

Harmony / Derin (100 cm-90 cm-80 cm)



Kod	Ölçü (cm)	Yerleşim	Ürün özellikleri		Fiyat (TL)*	10'lu palet kodu*
			Ayak	Sifon		
53930002000	100x100	Derin (ayaklı ve panelli uygulama)#	-	-	1.543	53930016000
53930003000			-	✓	1.742	53930017000
53930004000			✓	-	1.850	53930018000
53930005000			✓	✓	2.046	53930019000
50080002000	90x90	Derin (ayaklı ve panelli uygulama)#	-	-	1.372	50080016000
50080003000			-	✓	1.567	50080017000
50080004000			✓	-	1.675	50080018000
50080005000			✓	✓	1.871	50080019000
50070002000	80x80	Derin (ayaklı ve panelli uygulama)#	-	-	1.195	50070016000
50070003000			-	✓	1.391	50070017000
50070004000			✓	-	1.500	50070018000
50070005000			✓	✓	1.699	50070019000

Panel kodları ve tamamlayıcı malzemeler		Fiyat (TL)*
5604159	100x100 cm doğal iroko ahşap tabanlık	3.018
5604157	90x90 cm doğal iroko ahşap tabanlık	3.018
5604149	80x80 cm doğal iroko ahşap tabanlık	2.695
51800001000	100 cm ön panel	271
51840001000	90 cm ön panel	235
51830001000	80 cm ön panel	226
52060001000	100 cm yan panel	271
51880001000	90 cm yan panel	235
51810001000	80 cm yan panel	222
5602992	Duş teknesi dik sifon 90 mm	182

*Paletli ürün fiyatı teklî kutu fiyatından %8 daha düşüktür.

• Planda "A" noktası ile gösterilen duvar askı elemanları "flat ayaklı ve panelli" uygulamalar için geçerlidir.

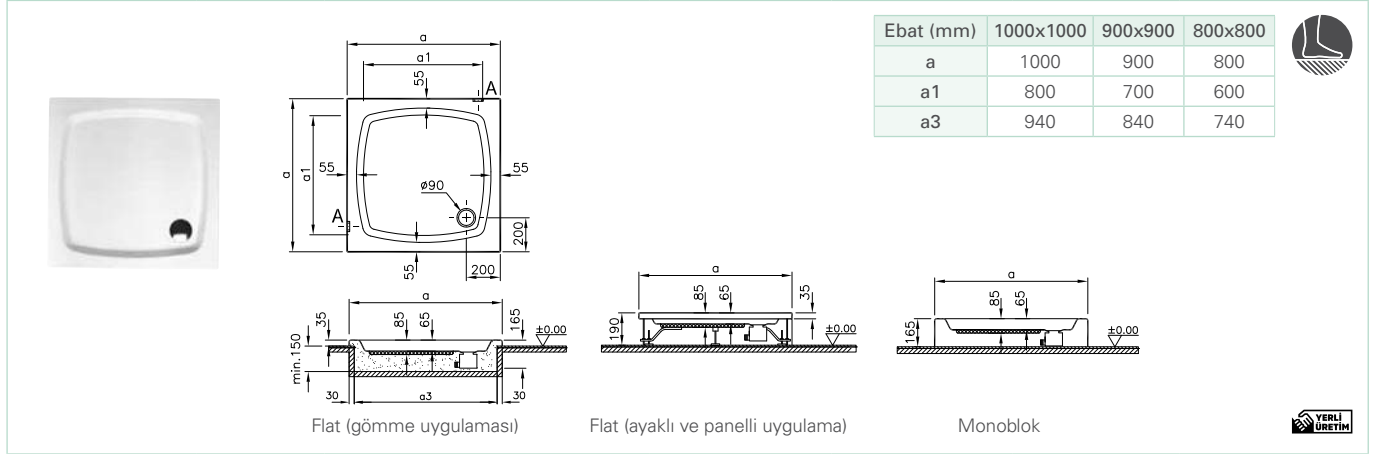
Panel fiyata dahil değildir. Panel siparişinizi ayrıca geçmeyi unutmayınız.

• Dik sifon geçilen siparişlerde duş teknesi gövde kodundan sipariş edilmelidir.

• Panelli siparişlerde ayaklı ürün kodunun verilmesine dikkat edilmelidir.

• Eczacıbaşı Yapı Gereçleri San. ve Tic. A.Ş.'nin ürünler ve teknik detaylarda değişiklik yapma hakkı saklıdır.
• Ayaklar ve sifonlar için garanti süresi 2 yıldır. • Sayfa 842 ve 1130'da belirtilen Genel Uyarılar'ı dikkatle okumanızı tavsiye ederiz.

Harmony (100 cm-90 cm-80 cm)



Kod	Ölçü (cm)	Yerleşim	Ürün özellikleri		Fiyat (TL)*	10'lu palet kodu*
			Ayak	Sifon		
50110002000	100x100	Flat (gömme)	-	-	1.715	50110016000
50110003000			-	✓	1.928	50110017000
50110004000		Flat (ayaklı ve panelli uygulama)#	✓	-	2.020	50110018000
50110005000			✓	✓	2.234	50110019000
57690002000		Monoblok	-	-	1.715	57690016000
57690003000			-	✓	1.931	57690017000
50100002000	90x90	Flat (gömme)	-	-	1.504	50100016000
50100003000			-	✓	1.718	50100017000
50100004000		Flat (ayaklı ve panelli uygulama)#	✓	-	1.812	50100018000
50100005000			✓	✓	2.027	50100019000
57680002000		Monoblok	-	-	1.506	57680016000
57680003000			-	✓	1.718	57680017000
50090002000	80x80	Flat (gömme)	-	-	1.318	50090016000
50090003000			-	✓	1.532	50090017000
50090004000		Flat (ayaklı ve panelli uygulama)#	✓	-	1.625	50090018000
50090005000			✓	✓	1.836	50090019000
57670002000		Monoblok	-	-	1.315	57670016000
57670003000			-	✓	1.532	57670017000

Panel kodları ve tamamlayıcı malzemeler		Fiyat (TL)*
5604160	100x100 cm doğal iroko ahşap tabanlılık	3.018
5604158	90x90 cm doğal iroko ahşap tabanlılık	3.018
5604150	80x80 cm doğal iroko ahşap tabanlılık	2.695
53990001000	100 cm ön panel	194
54400001000	90 cm ön panel	176
54410001000	80 cm ön panel	168
54420001000	100 cm yan panel	238
53900001000	90 cm yan panel	235
53910001000	80 cm yan panel	227
5602992	Duş teknesi dik sifon 90 mm	182

*Paletli ürün fiyatı teklî kutu fiyatından %8 daha düşüktür.

• Planda "A" noktası ile gösterilen duvar askı elemanları "flat ayaklı ve panelli" uygulamalar için geçerlidir.

Panel fiyata dahil değildir. Panel siparişinizi ayrıca geçmeyi unutmayınız.

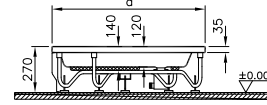
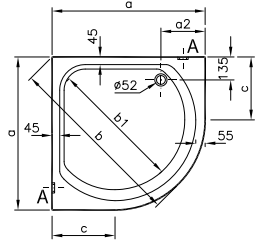
• Dik sifon geçilen siparişlerde duş teknesi gövde kodundan sipariş edilmelidir.

• Panelli siparişlerde ayaklı ürün kodunun verilmesine dikkat edilmelidir.

• Flat panel ve ayak uygulamasında duş ünitelerinin yüksekliği 19 cm'e çıkmaktadır.

• Eczacıbaşı Yapı Gereçleri San. ve Tic. A.Ş.'nin ürünler ve teknik detaylarda değişiklik yapma hakkı saklıdır.
• Ayaklar ve sifonlar için garanti süresi 2 yıldır. • Sayfa 842 ve 1130'da belirtilen Genel Uyarılar'ı dikkatle okumanızı tavsiye ederiz.

Harmony / Derin (100 cm-90 cm-80 cm)



Flat (ayaklı ve panelli uygulama)

Ebat (mm)	1000x1000	900x900	800x800
a	1000	900	800
a2	280	260	210
b	1195	1055	915
b1	910	770	630
c	470	370	270



Kod	Ölçü (cm)	Yerleşim	Ürün özellikleri		Fiyat (TL)*	10'lu palet kodu*
			Ayak	Sifon		
53940002000	100x100	Derin (ayaklı ve panelli uygulama)#	-	-	1.691	53940016000
53940003000			-	✓	1.890	53940017000
53940004000			✓	-	2.000	53940018000
53940005000			✓	✓	2.196	53940019000
50160002000	90x90	Derin (ayaklı ve panelli uygulama)#	-	-	1.514	50160016000
50160003000			-	✓	1.710	50160017000
50160004000			✓	-	1.820	50160018000
50160005000			✓	✓	2.016	50160019000
53950002000	80x80	Derin (ayaklı ve panelli uygulama)#	-	-	1.304	53950016000
53950003000			-	✓	1.500	53950017000
53950004000			✓	-	1.610	53950018000
53950005000			✓	✓	1.807	53950019000

Panel kodları ve tamamlayıcı malzemeler		Fiyat (TL)*
5604162	100x100 cm doğal iroko ahşap tabanlık	3.289
5604155	90x90 cm doğal iroko ahşap tabanlık	3.018
5604147	80x80 cm doğal iroko ahşap tabanlık	2.695
53960001000	100 cm köşe panel	556
50260001000	90 cm köşe panel	539
53970001000	80 cm köşe panel	515
5602992	Duş teknesi dik sifon 90 mm	182

*Paletli ürün fiyatı teklî kutu fiyatından %8 daha düşüktür.

• Planda "A" noktası ile gösterilen duvar askı elemanları "flat ayaklı ve panelli" uygulamalar için geçerlidir.

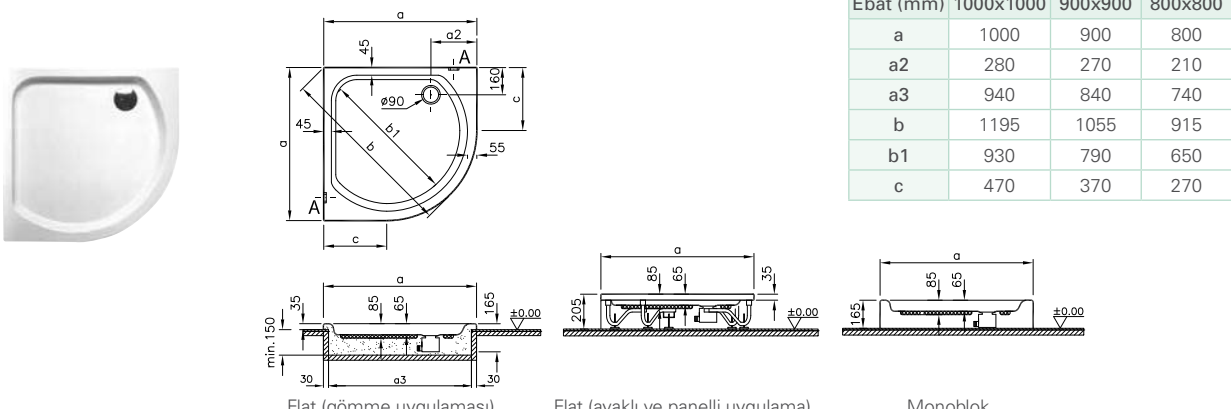
Panel fiyata dahil değildir. Panel siparişinizi ayrıca geçmeyi unutmayınız.

• Dik sifon geçilen siparişlerde duş teknesi gövde kodundan sipariş edilmelidir.

• Panelli siparişlerde ayaklı ürün kodunun verilmesine dikkat edilmelidir.

• Eczacıbaşı Yapı Gereçleri San. ve Tic. A.Ş.'nin ürünler ve teknik detaylarda değişiklik yapma hakkı saklıdır.
• Ayaklar ve sifonlar için garanti süresi 2 yıldır. • Sayfa 842 ve 1130'da belirtilen Genel Uyarılar'ı dikkatle okumanızı tavsiye ederiz.

Harmony (100 cm-90 cm-80 cm)



Ebat (mm)	1000x1000	900x900	800x800
a	1000	900	800
a2	280	270	210
a3	940	840	740
b	1195	1055	915
b1	930	790	650
c	470	370	270

Kod	Ölçü (cm)	Yerleşim	Ürün özellikleri		Fiyat (TL)*	10'lu palet kodu*
			Ayak	Sifon		
50190002000	100x100	Flat (gömme)	-	-	1.890	50190016000
50190003000			-	✓	2.105	50190017000
50190004000		Flat (ayaklı ve panelli uygulama)#	✓	-	2.250	50190018000
50190005000			✓	✓	2.465	50190019000
57720002000		Monoblok	-	-	1.890	57720016000
57720003000			-	✓	2.107	57720017000
50180002000	90x90	Flat (gömme)	-	-	1.651	50180016000
50180003000			-	✓	1.866	50180017000
50180004000		Flat (ayaklı ve panelli uygulama)#	✓	-	2.011	50180018000
50180005000			✓	✓	2.226	50180019000
57710002000		Monoblok	-	-	1.654	57710016000
57710003000			-	✓	1.868	57710017000
50170002000	80x80	Flat (gömme)	-	-	1.450	50170016000
50170003000			-	✓	1.664	50170017000
50170004000		Flat (ayaklı ve panelli uygulama)#	✓	-	1.782	50170018000
50170005000			✓	✓	1.996	50170019000
57700002000		Monoblok	-	-	1.452	57700016000
57700003000			-	✓	1.664	57700017000

Panel kodları ve tamamlayıcı malzemeler		Fiyat (TL)*
5604163	100x100 cm doğal iroko ahşap tabanlık	3.289
5604154	90x90 cm doğal iroko ahşap tabanlık	3.018
5604148	80x80 cm doğal iroko ahşap tabanlık	2.695
50230001000	100 cm köşe panel	540
50240001000	90 cm köşe panel	528
50250001000	80 cm köşe panel	516
5602992	Duş teknesi dik sifon 90 mm	182

*Paletli ürün fiyatı tekli kutu fiyatından %8 daha düşüktür.

• Planda "A" noktası ile gösterilen duvar askı elemanları "flat ayaklı ve panelli" uygulamalar için geçerlidir.

Panel fiyata dahil değildir. Panel siparişinizi ayrıca geçmeyi unutmayınız.

• Dik sifon geçilen siparişlerde duş teknesi gövde kodundan sipariş edilmelidir.

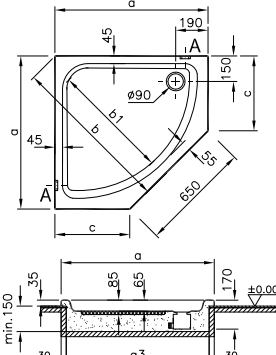
• Panelli siparişlerde ayaklı ürün kodunun verilmesine dikkat edilmelidir.

• Flat panel ve ayak uygulamasında duş ünitelerinin yüksekliği 19 cm'e çıkmaktadır.

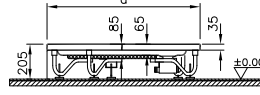
• Eczacıbaşı Yapı Gereçleri San. ve Tic. A.Ş.'nin ürünler ve teknik detaylarda değişiklik yapma hakkı saklıdır.

• Ayaklar ve sifonlar için garanti süresi 2 yıldır. • Sayfa 842 ve 1130'da belirtilen Genel Uyarılar'ı dikkatle okumanızı tavsiye ederiz.

Harmony (100 cm-90 cm)



Flat (gömme uygulaması)



Flat (ayaklı ve panelli uygulama)

Ebat (mm)	1000x1000	900x900
a	1000	900
a3	940	840
b	1090	950
b1	830	690
c	540	440



Kod	Ölçü (cm)	Yerleşim	Ürün özellikleri		Fiyat (TL)*	10'lu palet kodu*
			Ayak	Sifon		
50210002000	100x100	Flat (gömme)	-	-	1.718	50210016000
50210003000			-	✓	1.933	50210017000
50210004000		Flat (ayaklı ve panelli uygulama)#	✓	-	2.078	50210018000
50210005000			✓	✓	2.293	50210019000
50200002000	90x90	Flat (gömme)	-	-	1.417	50200016000
50200003000			-	✓	1.632	50200017000
50200004000		Flat (ayaklı ve panelli uygulama)#	✓	-	1.777	50200018000
50200005000			✓	✓	1.992	50200019000

Panel kodları ve tamamlayıcı malzemeler		Fiyat (TL)*
5604161	100x100 cm doğal iroko ahşap tabanlık	3.289
5604156	90x90 cm doğal iroko ahşap tabanlık	3.018
50280001000	100 cm köşe panel	574
50270001000	90 cm köşe panel	595
5602992	Duş teknesi dik sifon 90 mm	182

*Paletli ürün fiyatı tekli kutu fiyatından %8 daha düşüktür.

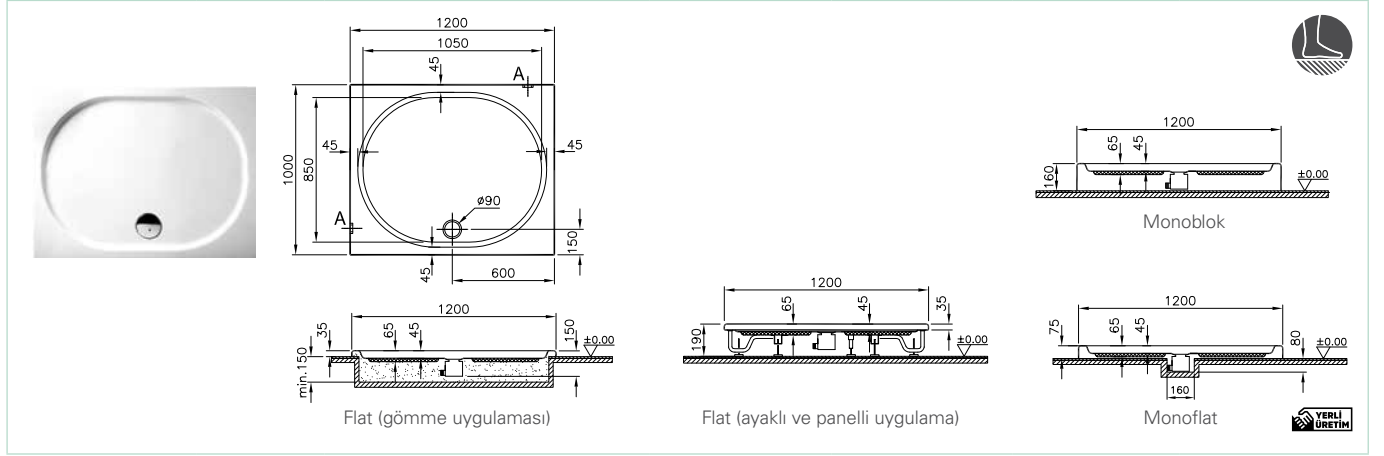
- Planda "A" noktası ile gösterilen duvar askı elemanları "flat ayaklı ve panelli" uygulamalar için geçerlidir.
- Panel ve ayak uygulamasında duş ünitelerinin yüksekliği 20,5 cm'e çıkmaktadır.

Panel fiyata dahil değildir. Panel siparişinizi ayrıca geçmeyi unutmayınız.

- Dik sifon geçilen siparişlerde duş teknesi gövde kodundan sipariş edilmelidir.
- Panelli siparişlerde ayaklı ürün kodunun verilmesine dikkat edilmelidir.

- Eczacıbaşı Yapı Gereçleri San. ve Tic. A.Ş.'nin ürünler ve teknik detaylarda değişiklik yapma hakkı saklıdır.
- Ayaklar ve sifonlar için garanti süresi 2 yıldır. • Sayfa 842 ve 1130'da belirtilen Genel Uyarılar'ı dikkatle okumanızı tavsiye ederiz.

Matrix (100 cm)



Kod	Ölçü (cm)	Yerleşim	Ürün özellikleri		Fiyat (TL)*	10'lu palet kodu*
			Ayak	Sifon		
56110002000	120x100	Flat (gömme)	-	-	2.188	56110016000
56110003000			-	✓	2.406	56110017000
56110004000		Flat (ayaklı ve panelli uygulama)#	✓	-	2.758	56110018000
56110005000			✓	✓	2.977	56110019000
56120002000		Monoblok	-	-	2.188	56120016000
56120003000			-	✓	2.406	56120017000
59870002000		Monoflat	-	-	2.297	59870016000
59870003000			-	✓	2.526	59870017000

Panel kodları ve tamamlayıcı malzemeler		Fiyat (TL)*
5604850	Doğal iroko ahşap tabanlık	3.343
52970001000	120 cm ön panel	214
54420001000	100 cm yan panel	238
5602992	Duş teknesi dik sifon 90 mm	182

*Paletli ürün fiyatı teklî kutu fiyatından %8 daha düşüktür.

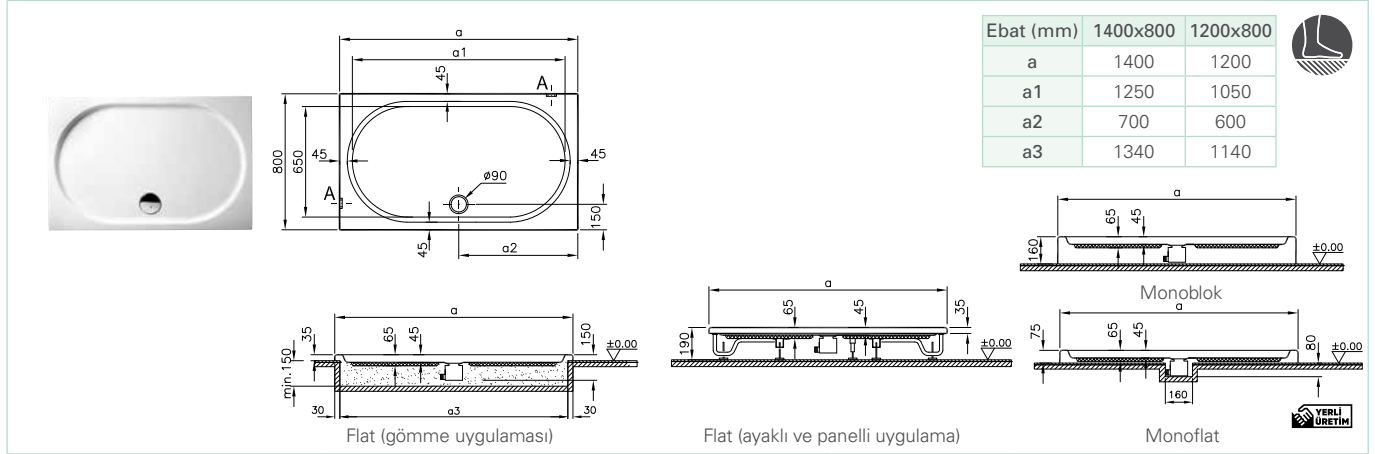
- Planda "A" noktası ile gösterilen duvar askı elemanları "flat ayaklı ve panelli" uygulamalar için geçerlidir.
- Flat panel ve ayak uygulamasında duş ünitelerinin yüksekliği 19 cm'e çıkmaktadır.

Panel fiyata dahil değildir. Panel siparişinizi ayrıca geçmeyi unutmayınız.

- Dik sifon geçilen siparişlerde duş teknesi gövde kodundan sipariş edilmelidir.
- Panelli siparişlerde ayaklı ürün kodunun verilmesine dikkat edilmelidir.

- Eczacıbaşı Yapı Gereçleri San. ve Tic. A.Ş.'nin ürünler ve teknik detaylarda değişiklik yapma hakkı saklıdır.
- Ayaklar ve sifonlar için garanti süresi 2 yıldır. • Sayfa 842 ve 1130'da belirtilen Genel Uyarılar'ı dikkatle okumanızı tavsiye ederiz.

Matrix (80 cm)



Kod	Ölçü (cm)	Yerleşim	Ürün özellikleri		Fiyat (TL)*	10'lu palet kodu*
			Ayak	Sifon		
53230002000	140x80	Flat (gömme)	-	-	2.062	53230016000
53230003000			-	✓	2.274	53230017000
53230004000		Flat (ayaklı ve panelli uygulama)#	✓	-	2.777	53230018000
53230005000			✓	✓	2.992	53230019000
54010002000		Monoblok	-	-	2.062	59860016000
54010003000			-	✓	2.273	59860017000
59860002000		Monoflat	-	-	2.165	59860016000
59860003000			-	✓	2.387	59860017000
51340002000	120x80	Flat (gömme)	-	-	1.675	51340016000
51340003000			-	✓	1.890	51340017000
51340004000		Flat (ayaklı ve panelli uygulama)#	✓	-	2.196	51340018000
51340005000			✓	✓	2.411	51340019000
52010002000		Monoblok	-	-	1.675	52010016000
52010003000			-	✓	1.890	52010017000
59850002000		Monoflat	-	-	1.759	59850016000
59850003000			-	✓	1.985	59850017000

Panel kodları ve tamamlayıcı malzemeler		Fiyat (TL)*
5604164	140x80 cm doğal iroko ahşap tabanlık	3.343
5604165	120x80 cm doğal iroko ahşap tabanlık	2.908
53490001000	140 cm ön panel	236
52970001000	120 cm ön panel	214
53910001000	80 cm yan panel	227
5602992	Duş teknesi dik sifon 90 mm	182

*Paletli ürün fiyatı tekli kutu fiyatından %8 daha düşüktür.

• Planda "A" noktası ile gösterilen duvar askı elemanları "flat ayaklı ve panelli" uygulamalar için geçerlidir.

Panel fiyata dahil değildir. Panel siparişinizi ayrıca geçmeyi unutmayınız.

• Dik sifon geçilen siparişlerde duş teknesi gövde kodundan sipariş edilmelidir.

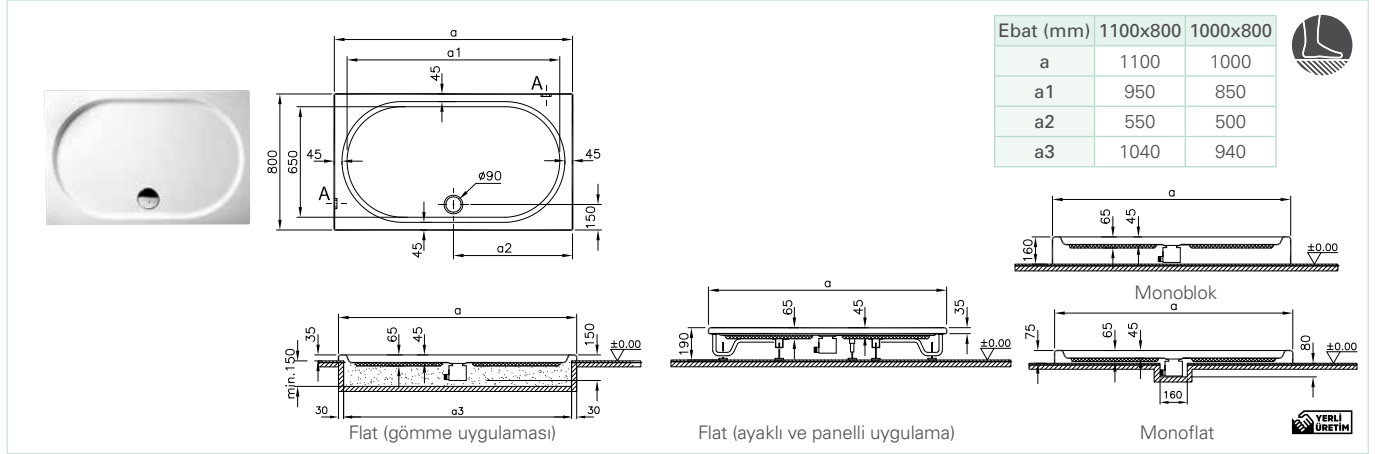
• Panelli siparişlerde ayaklı ürün kodunun verilmesine dikkat edilmelidir.

• Flat panel ve ayak uygulamasında duş ünitelerinin yüksekliği 19 cm'e çıkmaktadır.

• Eczacıbaşı Yapı Gereçleri San. ve Tic. A.Ş.'nin ürünler ve teknik detaylarda değişiklik yapma hakkı saklıdır.

• Ayaklar ve sifonlar için garanti süresi 2 yıldır. • Sayfa 842 ve 1130'da belirtilen Genel Uyarılar'ı dikkatle okumanızı tavsiye ederiz.

Matrix (80 cm)



Kod	Ölçü (cm)	Yerleşim	Ürün özellikleri		Fiyat (TL)*	10'lu palet kodu*
			Ayak	Sifon		
52240002000	110x80	Flat (gömme)	-	-	1.636	52240016000
52240003000			-	✓	1.850	52240017000
52240004000		Flat (ayaklı ve panelli uygulama)#	✓	-	2.156	52240018000
52240005000			✓	✓	2.371	52240019000
52020002000		Monoblok	-	-	1.636	52020016000
52020003000			-	✓	1.850	52020017000
59840002000		Monoflat	-	-	1.718	59840016000
59840003000			-	✓	1.944	59840017000
53780002000	100x80	Flat (gömme)	-	-	1.590	53780016000
53780003000			-	✓	1.801	53780017000
53780004000		Flat (ayaklı ve panelli uygulama)#	✓	-	2.108	53780018000
53780005000			✓	✓	2.323	53780019000
53790002000		Monoblok	-	-	1.590	53790016000
53790003000			-	✓	1.801	53790017000
59830002000		Monoflat	-	-	1.669	59830016000
59830003000			-	✓	1.890	59830017000

Panel kodları ve tamamlayıcı malzemeler		Fiyat (TL)*
5604166	110x80 cm doğal iroko ahşap tabanlık	2.908
5604167	100x80 cm doğal iroko ahşap tabanlık	2.695
52810001000	110 cm ön panel	204
53990001000	100 cm ön panel	194
53910001000	80 cm yan panel	227
5602992	Duş teknesi dik sifon 90 mm	182

*Paletli ürün fiyatı teklî kutu fiyatından %8 daha düşüktür.

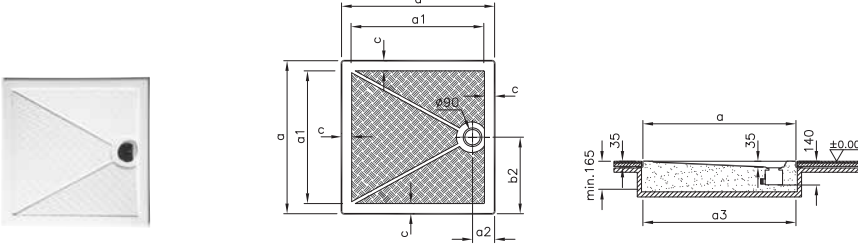
• Planda "A" noktası ile gösterilen duvar askı elemanları "flat ayaklı ve panelli" uygulamalar için geçerlidir.

Panel fiyata dahil değildir. Panel siparişinizi ayrıca geçmeyi unutmayınız.

- Dik sifon geçilen siparişlerde duş teknesi gövde kodundan sipariş edilmelidir.
- Panelli siparişlerde ayaklı ürün kodunun verilmesine dikkat edilmelidir.
- Flat panel ve ayak uygulamasında duş ünitelerinin yüksekliği 19 cm'e çıkmaktadır.

• Eczacıbaşı Yapı Gereçleri San. ve Tic. A.Ş.'nin ürünler ve teknik detaylarda değişiklik yapma hakkı saklıdır.
• Ayaklı ve sifonlar için garanti süresi 2 yıldır. • Sayfa 842 ve 1130'da belirtilen Genel Uyarılar'ı dikkatle okumanızı tavsiye ederiz.

Özel İhtiyaçlar İçin Optimum (90 cm-80 cm)



Ebat (mm)	900x900	800x800
a	900	800
a1	780	690
a2	130	125
a3	900	800
b2	450	400
c	60	55

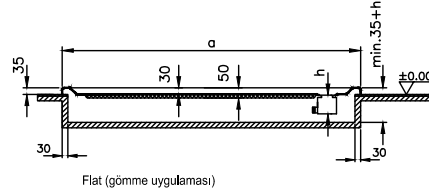
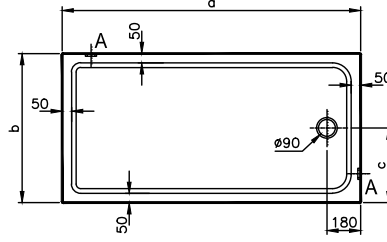
Flat (gömme uygulaması)

Kod	Ölçü (cm)	Ürün özellikleri		Fiyat (TL)*	10'lu palet kodu*
		Ayak	Sifon		
51160002000	90x90	-	-	1.460	51160016000
51160003000		-	✓	1.675	51160017000
51020002000	80x80	-	-	1.265	51020016000
51020003000		-	✓	1.480	51020017000
Tamamlayıcı malzemeler		Fiyat (TL)*			
5602992	Duş teknesi dik sifon 90 mm	182			

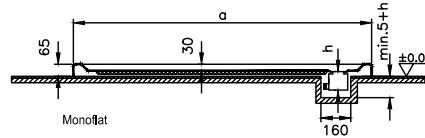
• Dik sifon geçilen siparişlerde duş teknesi gövde kodundan sipariş edilmelidir.

Optimum Neo (170x90 cm)

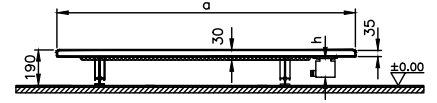
Ebat (cm)	170x90
a	170
b	90
c	45
h	85



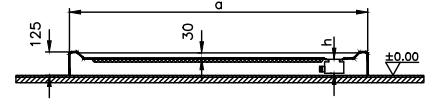
Flat (gömme uygulaması)



Monoflat



Flat (ayaklı ve panelli)



Monoblok



Kod	Ölçü (cm)	Yerleşim	Ürün özellikleri		Fiyat (TL)	10'lu palet kodu*	Fiyat (TL)*
			Ayak	Sifon			
6466002000	170x90	Flat (gömme)	-	-	1.731	64660016000	15.576
6466003000			-	✓	1.815	64660017000	16.332
6466004000		Flat (ayaklı ve panelli uygulama)#	✓	-	2.031	64660018000	18.276
6466005000			✓	✓	2.091	64660019000	18.816
6434002000		Monoblok	-	-	2.040	64340016000	18.360
6434003000			-	✓	2.124	64340017000	19.116
6441002000		Monoflat	-	-	1.740	64410016000	15.660
6441003000			-	✓	1.824	64410017000	16.416

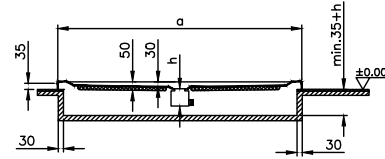
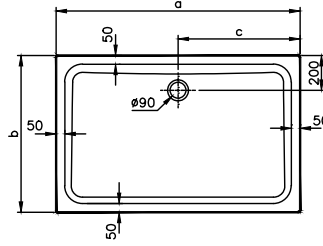
Panel kodları ve tamamlayıcı malzemeler		Fiyat (TL)*
53280001000	170 cm ön panel	273
53900001000	90 cm yan panel	235
5602992	Duş teknesi dik sifon 90 mm	182

- "h" ölçüsü standart sifon için 85mm'dir. Düşük yükseklikli sifon için bilgi alın.
- VitrA akrilik ürünleriyle birlikte 59950143000 kodlu VitrA Kaydırmaz'ı kullanabilirsiniz.
- **# PANEL FİYATA DAHİL DEĞİLDİR. PANEL SİPARİŞİNİZİ AYRICA GEÇMEYİ UNUTMAYINIZ.**
- Panelli ürün siparişi girerken SAP'de panel siparişinizi ürüne bağlamayı unutmayınız.
- Panelli siparişlerde ayaklı ürün kodunun verilmesine dikkat edilmelidir.
- Dik sifon geçilen siparişlerde duş teknesi gövde kodundan sipariş edilmelidir.
- Flat panel ve ayak uygulamasında duş tekneleri yüksekliği 19 cm'ye çıkmaktadır.
- * Ürünün 10'lu palet fiyatı tekli kutu fiyatından %10 daha düşüktür.

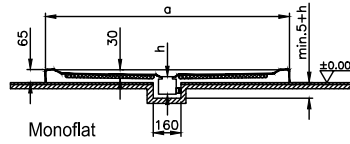
- Eczacıbaşı Yapı Gereçleri San. ve Tic. A.Ş.'nin ürünler ve teknik detaylarda değişiklik yapma hakkı saklıdır.
- Ayaklar ve sifonlar için garanti süresi 2 yıldır. • Sayfa 842 ve 1130'da belirtilen Genel Uyarılar'ı dikkatle okumanızı tavsiye ederiz.

Optimum Neo (140x90 cm)

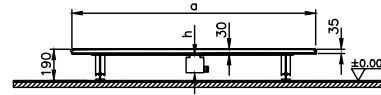
Ebat (cm)	140x90
a	140
b	90
c	70
h	85



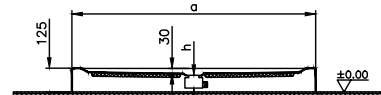
Flat (gömme uygulaması)



Monoflat



Flat (ayaklı ve panelli)



Monoblok



Kod	Ölçü (cm)	Yerleşim	Ürün özellikleri		Fiyat (TL)	10'lu palet kodu*	Fiyat (TL)*
			Ayak	Sifon			
60620002000	140x90	Flat (gömme)	-	-	1.597	60620016000	14.375
60620003000			-	✓	1.681	60620017000	15.131
60620004000		Flat (ayaklı ve panelli uygulama)#	✓	-	1.897	60620018000	17.075
60620005000			✓	✓	1.957	60620019000	17.615
64170002000		Monoblok	-	-	2.099	64170016000	18.889
64170003000			-	✓	2.183	64170017000	19.645
64280002000		Monoflat	-	-	1.825	64280016000	16.425
64280003000			-	✓	1.909	64280017000	17.181

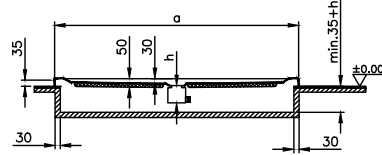
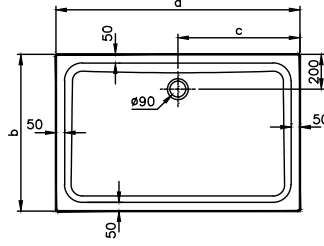
Panel kodları ve tamamlayıcı malzemeler		Fiyat (TL)*
53490001000	140 cm ön panel	236
53900001000	90 cm yan panel	235
5602992	Duş teknesi dik sifon 90 mm	182

- "h" ölçüsü standart sifon için 85mm'dir. Düşük yükseklikli sifon için bilgi alın.
- VitrA akrilik ürünleriyle birlikte 59950143000 kodlu VitrA Kaydırmaz'ı kullanabilirsiniz.
- # PANEL FİYATA DAHİL DEĞİLDİR. PANEL SİPARİŞİNİZİ AYRICA GEÇMEYİ UNUTMAYINIZ.
- Panelli ürün siparişi girerken SAP'de panel siparişinizi ürüne bağlamayı unutmayınız.
- Panelli siparişlerde ayaklı ürün kodunun verilmesine dikkat edilmelidir.
- Dik sifon geçilen siparişlerde duş teknesi gövde kodundan sipariş edilmelidir.
- Flat panel ve ayak uygulamasında duş tekneleri yüksekliği 19 cm'ye çıkmaktadır.
- * Ürünün 10'lu palet fiyatı tekli kutu fiyatından %10 daha düşüktür.

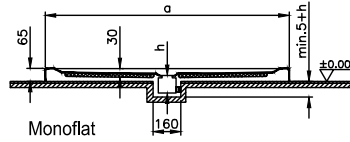
- Eczacıbaşı Yapı Gereçleri San. ve Tic. A.Ş.'nin ürünler ve teknik detaylarda değişiklik yapma hakkı saklıdır.
- Ayaklar ve sifonlar için garanti süresi 2 yıldır. • Sayfa 842 ve 1130'da belirtilen Genel Uyarılar'ı dikkatle okumanızı tavsiye ederiz.

Optimum Neo (120x90 cm)

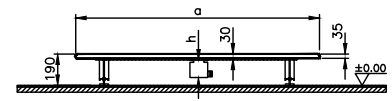
Ebat (cm)	120x90
a	120
b	90
c	60
h	85



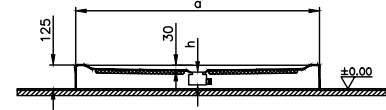
Flat (gömme uygulaması)



Monoflat



Flat (ayaklı ve panelli)



Monoblok



Kod	Ölçü (cm)	Yerleşim	Ürün özellikleri		Fiyat (TL)	10'lu palet kodu*	Fiyat (TL)*
			Ayak	Sifon			
60610002000	120x90	Flat (gömme)	-	-	1.452	60610016000	13.068
60610003000			-	✓	1.536	60610017000	13.824
60610004000		Flat (ayaklı ve panelli uygulama)#	✓	-	1.752	60610018000	15.768
60610005000			✓	✓	1.812	60610019000	16.308
64160002000		Monoblok	-	-	1.825	64160016000	16.425
64160003000			-	✓	1.909	64160017000	17.181
64270002000		Monoflat	-	-	1.587	64270016000	14.283
64270003000			-	✓	1.671	64270017000	15.039

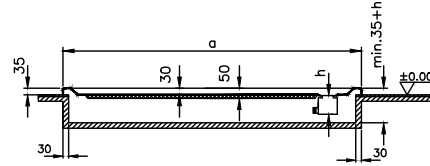
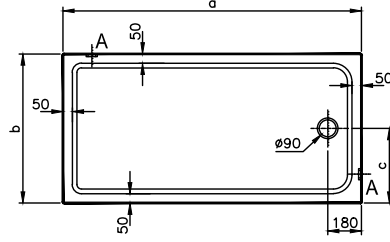
Panel kodları ve tamamlayıcı malzemeler		Fiyat (TL)*
52970001000	120 cm ön panel	214
53900001000	90 cm yan panel	235
5602992	Duş teknesi dik sifon 90 mm	182

- "h" ölçüsü standart sifon için 85mm'dir. Düşük yükseklikli sifon için bilgi alın.
- VitrA akrilik ürünleriyle birlikte 59950143000 kodlu VitrA Kaydırmaz'ı kullanabilirsiniz.
- **# PANEL FİYATA DAHİL DEĞİLDİR. PANEL SİPARİŞİNİZİ AYRICA GEÇMEYİ UNUTMAYINIZ.**
- Panelli ürün siparişi girerken SAP'de panel siparişinizi ürüne bağlamayı unutmayınız.
- Panelli siparişlerde ayaklı ürün kodunun verilmesine dikkat edilmelidir.
- Dik sifon geçilen siparişlerde duş teknesi gövde kodundan sipariş edilmelidir.
- Flat panel ve ayak uygulamasında duş tekneleri yüksekliği 19 cm'ye çıkmaktadır.
- * Ürünün 10'lu palet fiyatı tekli kutu fiyatından %10 daha düşüktür.

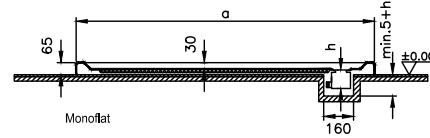
- Eczacıbaşı Yapı Gereçleri San. ve Tic. A.Ş.'nin ürünler ve teknik detaylarda değişiklik yapma hakkı saklıdır.
- Ayaklar ve sifonlar için garanti süresi 2 yıldır. • Sayfa 842 ve 1130'da belirtilen Genel Uyarılar'ı dikkatle okumanızı tavsiye ederiz.

Optimum Neo (160x80 cm)

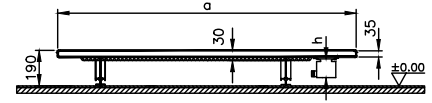
Ebat (cm)	160x80
a	160
b	80
c	40
h	85



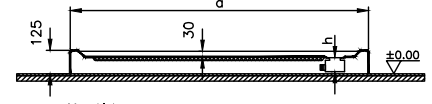
Flat (gömme uygulaması)



Monoflat



Flat (ayaklı ve panelli)



Monoblok



Kod	Ölçü (cm)	Yerleşim	Ürün özellikleri		Fiyat (TL)	10'lu palet kodu*	Fiyat (TL)*
			Ayak	Sifon			
64650002000	160x80	Flat (gömme)	-	-	1.620	64650016000	14.580
64650003000			-	✓	1.704	64650017000	15.336
64650004000		Flat (ayaklı ve panelli uygulama)#	✓	-	1.920	64650018000	17.280
64650005000			✓	✓	1.980	64650019000	17.820
64330002000		Monoblok	-	-	1.920	64330016000	17.280
64330003000			-	✓	2.004	64330017000	18.036
64400002000		Monoflat	-	-	1.620	64400016000	14.580
64400003000			-	✓	1.704	64400017000	15.336

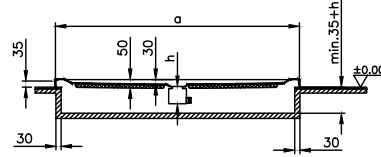
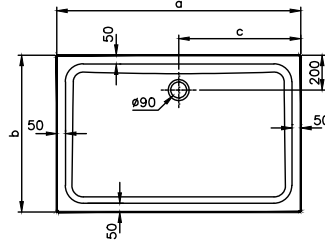
Panel kodları ve tamamlayıcı malzemeler		Fiyat (TL)*
53870001000	160 cm ön panel	260
53910001000	80 cm yan panel	227
5602992	Duş teknesi dik sifon 90 mm	182

- "h" ölçüsü standart sifon için 85mm'dir. Düşük yükseklikli sifon için bilgi alın.
- VitrA akrilik ürünleriyle birlikte 59950143000 kodlu VitrA Kaydırmaz'ı kullanabilirsiniz.
- # PANEL FİYATA DAHİL DEĞİLDİR. PANEL SİPARİŞİNİZİ AYRICA GEÇMEYİ UNUTMAYINIZ.
- Panelli ürün siparişi girerken SAP'de panel siparişinizi ürüne bağlamayı unutmayınız.
- Panelli siparişlerde ayaklı ürün kodunun verilmesine dikkat edilmelidir.
- Dik sifon geçilen siparişlerde duş teknesi gövde kodundan sipariş edilmelidir.
- Flat panel ve ayak uygulamasında duş tekneleri yüksekliği 19 cm'ye çıkmaktadır.
- * Ürünün 10'lu palet fiyatı teklî kutu fiyatından %10 daha düşüktür.

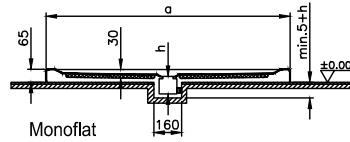
- Eczacıbaşı Yapı Gereçleri San. ve Tic. A.Ş.'nin ürünler ve teknik detaylarda değişiklik yapma hakkı saklıdır.
- Ayaklar ve sifonlar için garanti süresi 2 yıldır. • Sayfa 842 ve 1130'da belirtilen Genel Uyarılar'ı dikkatle okumanızı tavsiye ederiz.

Optimum Neo (130x80 cm)

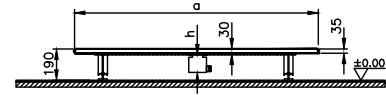
Ebat (cm)	130x80
a	130
b	80
c	65
h	85



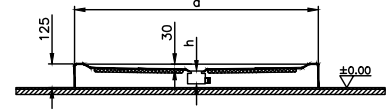
Flat (gömme uygulaması)



Monoflat



Flat (ayaklı ve panelli)



Monoblok



Kod	Ölçü (cm)	Yerleşim	Ürün özellikleri		Fiyat (TL)	10'lu palet kodu*	Fiyat (TL)*
			Ayak	Sifon			
64070002000	130x80	Flat (gömme)	-	-	1.386	64070016000	12.474
64070003000			-	✓	1.470	64070017000	13.230
64070004000		Flat (ayaklı ve panelli uygulama)#	✓	-	1.686	64070018000	15.174
64070005000			✓	✓	1.746	64070019000	15.714
64180002000		Monoblok	-	-	1.656	64180016000	14.904
64180003000			-	✓	1.740	64180017000	15.660
64290002000		Monoflat	-	-	1.449	64290016000	13.041
64290003000			-	✓	1.533	64290017000	13.797

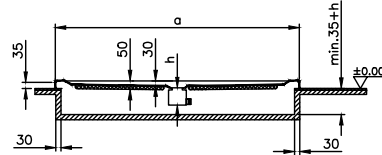
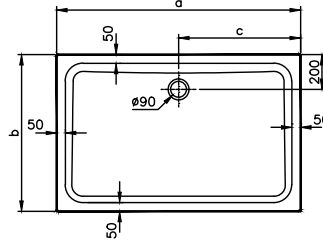
Panel kodları ve tamamlayıcı malzemeler		Fiyat (TL)*
53290001000	130 cm ön panel	225
53910001000	80 cm yan panel	227
5602992	Duş teknesi dik sifon 90 mm	182

- "h" ölçüsü standart sifon için 85mm'dir. Düşük yükseklikli sifon için bilgi alın.
- VitrA akrilik ürünleriyle birlikte 59950143000 kodlu VitrA Kaydırmaz'ı kullanabilirsiniz.
- # PANEL FİYATA DAHİL DEĞİLDİR. PANEL SİPARİŞİNİZİ AYRICA GEÇMEYİ UNUTMAYINIZ.
- Panelli ürün siparişi girerken SAP'de panel siparişinizi ürüne bağlamayı unutmayınız.
- Panelli siparişlerde ayaklı ürün kodunun verilmesine dikkat edilmelidir.
- Dik sifon geçilen siparişlerde duş teknesi gövde kodundan sipariş edilmelidir.
- Flat panel ve ayak uygulamasında duş tekneleri yüksekliği 19 cm'ye çıkmaktadır.
- * Ürünün 10'lu palet fiyatı tekli kutu fiyatından %10 daha düşüktür.

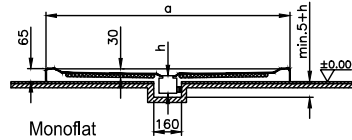
- Eczacıbaşı Yapı Gereçleri San. ve Tic. A.Ş.'nin ürünler ve teknik detaylarda değişiklik yapma hakkı saklıdır.
- Ayaklar ve sifonlar için garanti süresi 2 yıldır. • Sayfa 842 ve 1130'da belirtilen Genel Uyarılar'ı dikkatle okumanızı tavsiye ederiz.

Optimum Neo (120x80 cm)

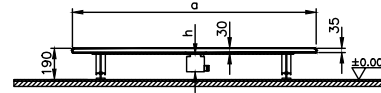
Ebat (cm)	120x80
a	120
b	80
c	60
h	85



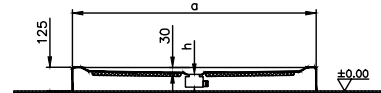
Flat (gömme uygulaması)



Monoflat



Flat (ayaklı ve panelli)



Monoblok



Kod	Ölçü (cm)	Yerleşim	Ürün özellikleri		Fiyat (TL)	10'lu palet kodu*	Fiyat (TL)*
			Ayak	Sifon			
6060002000	120x80	Flat (gömme)	-	-	1.320	60600016000	11.880
6060003000			-	✓	1.404	60600017000	12.636
6060004000		Flat (ayaklı ve panelli uygulama)#	✓	-	1.620	60600018000	14.580
6060005000			✓	✓	1.680	60600019000	15.120
64150002000		Monoblok	-	-	1.587	64150016000	14.283
64150003000			-	✓	1.671	64150017000	15.039
64260002000		Monoflat	-	-	1.380	64260016000	12.420
64260003000			-	✓	1.464	64260017000	13.176

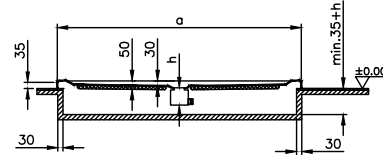
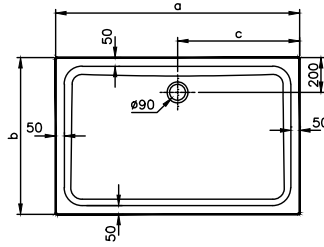
Panel kodları ve tamamlayıcı malzemeler		Fiyat (TL)*
52970001000	120 cm ön panel	214
53910001000	80 cm yan panel	227
5602992	Duş teknesi dik sifon 90 mm	182

- "h" ölçüsü standart sifon için 85mm'dir. Düşük yükseklikli sifon için bilgi alın.
- VitrA akrilik ürünleriyle birlikte 59950143000 kodlu VitrA Kaydırmaz'ı kullanabilirsiniz.
- # PANEL FİYATA DAHİL DEĞİLDİR. PANEL SİPARİŞİNİZİ AYRICA GEÇMEYİ UNUTMAYINIZ.
- Panelli ürün siparişi girerken SAP'de panel siparişinizi ürüne bağlamayı unutmayınız.
- Panelli siparişlerde ayaklı ürün kodunun verilmesine dikkat edilmelidir.
- Dik sifon geçilen siparişlerde duş teknesi gövde kodundan sipariş edilmelidir.
- Flat panel ve ayak uygulamasında duş tekneleri yüksekliği 19 cm'ye çıkmaktadır.
- * Ürünün 10'lu palet fiyatı tekli kutu fiyatından %10 daha düşüktür.

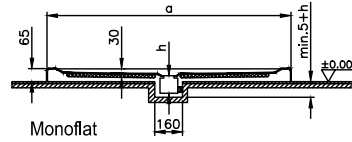
- Eczacıbaşı Yapı Gereçleri San. ve Tic. A.Ş.'nin ürünler ve teknik detaylarda değişiklik yapma hakkı saklıdır.
- Ayaklar ve sifonlar için garanti süresi 2 yıldır. • Sayfa 842 ve 1130'da belirtilen Genel Uyarılar'ı dikkatle okumanızı tavsiye ederiz.

Optimum Neo (110x80 cm)

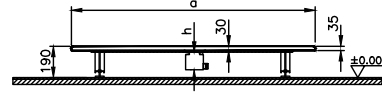
Ebat (cm)	110x80
a	110
b	80
c	55
h	85



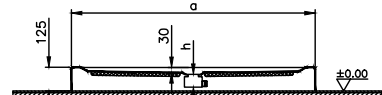
Flat (gömme uygulaması)



Monoflat



Flat (ayaklı ve panelli)



Monoblok



Kod	Ölçü (cm)	Yerleşim	Ürün özellikleri		Fiyat (TL)	10'lu palet kodu*	Fiyat (TL)*
			Ayak	Sifon			
64300002000	110x80	Flat (gömme)	-	-	1.260	64300016000	11.340
64300003000			-	✓	1.344	64300017000	12.096
64300004000		Flat (ayaklı ve panelli uygulama)#	✓	-	1.560	64300018000	14.040
64300005000			✓	✓	1.620	64300019000	14.580
64310002000		Monoblok	-	-	1.440	64310016000	12.960
64310003000			-	✓	1.524	64310017000	13.716
64320002000		Monoflat	-	-	1.260	64320016000	11.340
64320003000			-	✓	1.344	64320017000	12.096

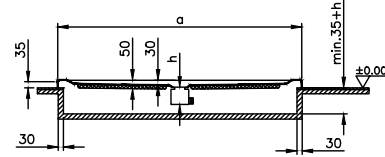
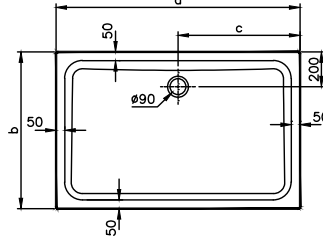
Panel kodları ve tamamlayıcı malzemeler		Fiyat (TL)*
52810001000	110 cm ön panel	204
53910001000	80 cm yan panel	227
5602992	Duş teknesi dik sifon 90 mm	182

- "h" ölçüsü standart sifon için 85mm'dir. Düşük yükseklikli sifon için bilgi alın.
- VitrA akrilik ürünleriyle birlikte 59950143000 kodlu VitrA Kaydırmaz'ı kullanabilirsiniz.
- # PANEL FİYATA DAHİL DEĞİLDİR. PANEL SİPARİŞİNİZİ AYRICA GEÇMEYİ UNUTMAYINIZ.
- Panelli ürün siparişi girerken SAP'de panel siparişinizi ürüne bağlamayı unutmayınız.
- Panelli siparişlerde ayaklı ürün kodunun verilmesine dikkat edilmelidir.
- Dik sifon geçilen siparişlerde duş teknesi gövde kodundan sipariş edilmelidir.
- Flat panel ve ayak uygulamasında duş tekneleri yüksekliği 19 cm'ye çıkmaktadır.
- * Ürünün 10'lu palet fiyatı tekli kutu fiyatından %10 daha düşüktür.

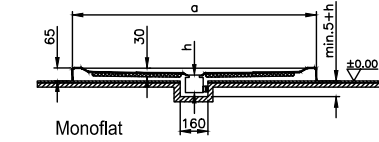
- Eczacıbaşı Yapı Gereçleri San. ve Tic. A.Ş.'nin ürünler ve teknik detaylarda değişiklik yapma hakkı saklıdır.
- Ayaklar ve sifonlar için garanti süresi 2 yıldır. • Sayfa 842 ve 1130'da belirtilen Genel Uyarılar'ı dikkatle okumanızı tavsiye ederiz.

Optimum Neo (100x80 cm)

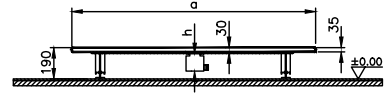
Ebat (cm)	100x80
a	100
b	80
c	50
h	85



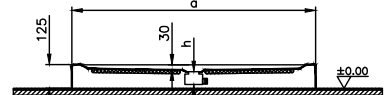
Flat (gömme uygulaması)



Monoflat



Flat (ayaklı ve panelli)



Monoblok



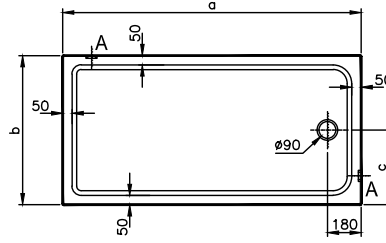
Kod	Ölçü (cm)	Yerleşim	Ürün özellikleri		Fiyat (TL)	10'lu palet kodu*	Fiyat (TL)*
			Ayak	Sifon			
60590002000	100x80	Flat (gömme)	-	-	1.200	60590016000	10.800
60590003000			-	✓	1.284	60590017000	11.556
60590004000		Flat (ayaklı ve panelli uygulama)#	✓	-	1.500	60590018000	13.500
60590005000			✓	✓	1.560	60590019000	14.040
64140002000		Monoblok	-	-	1.380	64140016000	12.420
64140003000			-	✓	1.464	64140017000	13.176
64250002000		Monoflat	-	-	1.200	64250016000	10.800
64250003000			-	✓	1.284	64250017000	11.556

Panel kodları ve tamamlayıcı malzemeler		Fiyat (TL)*
53990001000	100 cm ön panel	194
53910001000	80 cm yan panel	227
5602992	Duş teknesi dik sifon 90 mm	182

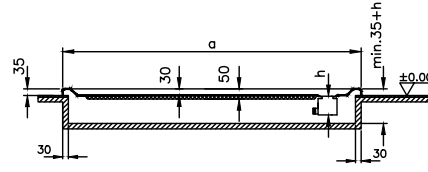
- "h" ölçüsü standart sifon için 85mm'dir. Düşük yükseklikli sifon için bilgi alın.
- VitrA akrilik ürünleriyle birlikte 59950143000 kodlu VitrA Kaydırmaz'ı kullanabilirsiniz.
- **# PANEL FİYATA DAHİL DEĞİLDİR. PANEL SİPARİŞİNİZİ AYRICA GEÇMEYİ UNUTMAYINIZ.**
- Panelli ürün siparişi girerken SAP'de panel siparişinizi ürüne bağlamayı unutmayınız.
- Panelli siparişlerde ayaklı ürün kodunun verilmesine dikkat edilmelidir.
- Dik sifon geçilen siparişlerde duş teknesi gövde kodundan sipariş edilmelidir.
- Flat panel ve ayak uygulamasında duş tekneleri yüksekliği 19 cm'ye çıkmaktadır.
- * Ürünün 10'lu palet fiyatı tekli kutu fiyatından %10 daha düşüktür.

- Eczacıbaşı Yapı Gereçleri San. ve Tic. A.Ş.'nin ürünler ve teknik detaylarda değişiklik yapma hakkı saklıdır.
- Ayaklar ve sifonlar için garanti süresi 2 yıldır. • Sayfa 842 ve 1130'da belirtilen Genel Uyarılar'ı dikkatle okumanızı tavsiye ederiz.

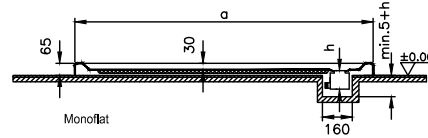
Optimum Neo (180x75 cm)



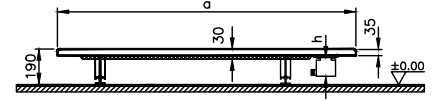
Ebat (cm)	180x75
a	180
b	75
c	37,5
h	85



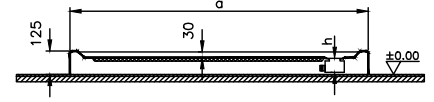
Flat (gömme uygulaması)



Monoflat



Flat (ayaklı ve panelli)



Monoblok



Kod	Ölçü (cm)	Yerleşim	Ürün özellikleri		Fiyat (TL)	10'lu palet kodu*	Fiyat (TL)*
			Ayak	Sifon			
64680002000	180x75	Flat (gömme)	-	-	1.786	64680016000	16.074
64680003000			-	✓	1.870	64680017000	16.830
64680004000		Flat (ayaklı ve panelli uygulama)#	✓	-	2.086	64680018000	18.774
64680005000			✓	✓	2.146	64680019000	19.314
64360002000		Monoblok	-	-	2.014	64360016000	18.128
64360003000			-	✓	2.098	64360017000	18.884
64430002000		Monoflat	-	-	1.806	64430016000	16.253
64430003000			-	✓	1.890	64430017000	17.009

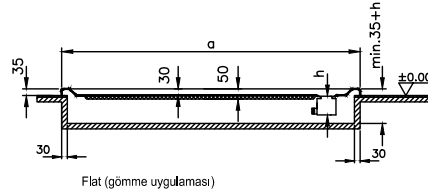
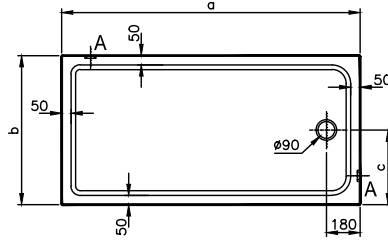
Panel kodları ve tamamlayıcı malzemeler		Fiyat (TL)*
53880001000	180 cm ön panel	287
53920001000	75 cm yan panel	216
5602992	Duş teknesi dik sifon 90 mm	182

- "h" ölçüsü standart sifon için 85mm'dir. Düşük yükseklikli sifon için bilgi alın.
- VitrA akrilik ürünleriyle birlikte 59950143000 kodlu VitrA Kaydırmaz'ı kullanabilirsiniz.
- # PANEL FİYATA DAHİL DEĞİLDİR. PANEL SİPARİŞİNİZİ AYRICA GEÇMEYİ UNUTMAYINIZ.
- Panelli ürün siparişi girerken SAP'de panel siparişinizi ürüne bağlamayı unutmayınız.
- Panelli siparişlerde ayaklı ürün kodunun verilmesine dikkat edilmelidir.
- Dik sifon geçilen siparişlerde duş teknesi gövde kodundan sipariş edilmelidir.
- Flat panel ve ayak uygulamasında duş tekneleri yüksekliği 19 cm'ye çıkmaktadır.
- * Ürünün 10'lu palet fiyatı tekli kutu fiyatından %10 daha düşüktür.

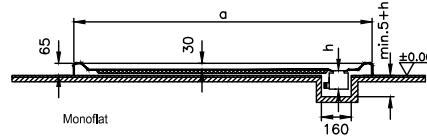
- Eczacıbaşı Yapı Gereçleri San. ve Tic. A.Ş.'nin ürünler ve teknik detaylarda değişiklik yapma hakkı saklıdır.
- Ayaklar ve sifonlar için garanti süresi 2 yıldır. • Sayfa 842 ve 1130'da belirtilen Genel Uyarılar'ı dikkatle okumanızı tavsiye ederiz.

Optimum Neo (170x75 cm)

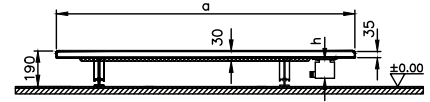
Ebat (cm)	170x75
a	170
b	75
c	37,5
h	85



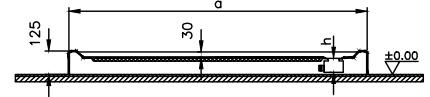
Flat (gömme uygulaması)



Monoflat



Flat (ayaklı ve panelli)



Monoblok



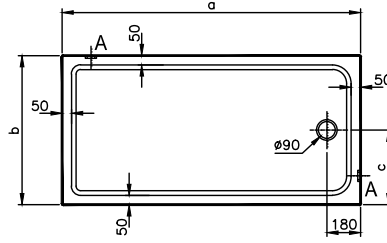
Kod	Ölçü (cm)	Yerleşim	Ürün özellikleri		Fiyat (TL)	10'lu palet kodu*	Fiyat (TL)*
			Ayak	Sifon			
64690002000	170x75	Flat (gömme)	-	-	1.701	64690016000	15.309
64690003000			-	✓	1.785	64690017000	16.065
64690004000		Flat (ayaklı ve panelli uygulama)#	✓	-	2.001	64690018000	18.009
64690005000			✓	✓	2.061	64690019000	18.549
64370002000		Monoblok	-	-	1.918	64370016000	17.265
64370003000			-	✓	2.002	64370017000	18.021
64440002000		Monoflat	-	-	1.720	64440016000	15.479
64440003000			-	✓	1.804	64440017000	16.235

Panel kodları ve tamamlayıcı malzemeler		Fiyat (TL)*
53280001000	170 cm ön panel	273
53920001000	75 cm yan panel	216
5602992	Duş teknesi dik sifon 90 mm	182

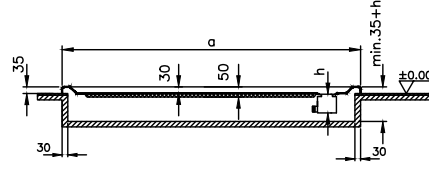
- "h" ölçüsü standart sifon için 85mm'dir. Düşük yükseklikli sifon için bilgi alın.
- VitrA akrilik ürünleriyle birlikte 59950143000 kodlu VitrA Kaydırmaz'ı kullanabilirsiniz.
- **# PANEL FİYATA DAHİL DEĞİLDİR. PANEL SİPARİŞİNİZİ AYRICA GEÇMEYİ UNUTMAYINIZ.**
- Panelli ürün siparişi girerken SAP'de panel siparişinizi ürüne bağlamayı unutmayınız.
- Panelli siparişlerde ayaklı ürün kodunun verilmesine dikkat edilmelidir.
- Dik sifon geçilen siparişlerde duş teknesi gövde kodundan sipariş edilmelidir.
- Flat panel ve ayak uygulamasında duş tekneleri yüksekliği 19 cm'ye çıkmaktadır.
- * Ürünün 10'lu palet fiyatı tekli kutu fiyatından %10 daha düşüktür.

- Eczacıbaşı Yapı Gereçleri San. ve Tic. A.Ş.'nin ürünler ve teknik detaylarda değişiklik yapma hakkı saklıdır.
- Ayaklar ve sifonlar için garanti süresi 2 yıldır. • Sayfa 842 ve 1130'da belirtilen Genel Uyarılar'ı dikkatle okumanızı tavsiye ederiz.

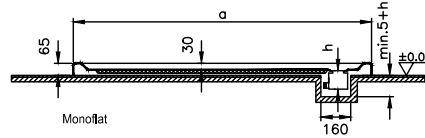
Optimum Neo (160x75 cm)



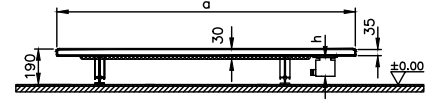
Ebat (cm)	160x75
a	160
b	75
c	37,5
h	85



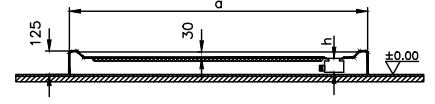
Flat (gömme uygulaması)



Monoflat



Flat (ayaklı ve panelli)



Monoblok



Kod	Ölçü (cm)	Yerleşim	Ürün özellikleri		Fiyat (TL)	10'lu palet kodu*	Fiyat (TL)*
			Ayak	Sifon			
64700002000	160x75	Flat (gömme)	-	-	1.620	64700016000	14.580
64700003000			-	✓	1.704	64700017000	15.336
64700004000		Flat (ayaklı ve panelli uygulama)#	✓	-	1.920	64700018000	17.280
64700005000			✓	✓	1.980	64700019000	17.820
64380002000		Monoblok	-	-	1.827	64380016000	16.443
64380003000			-	✓	1.911	64380017000	17.199
64450002000		Monoflat	-	-	1.638	64450016000	14.742
64450003000			-	✓	1.722	64450017000	15.498

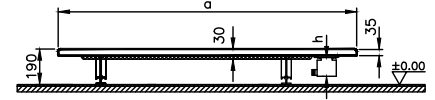
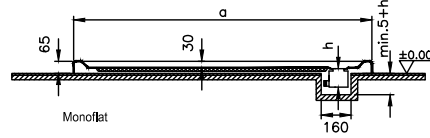
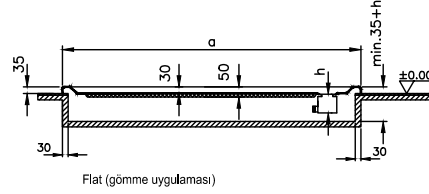
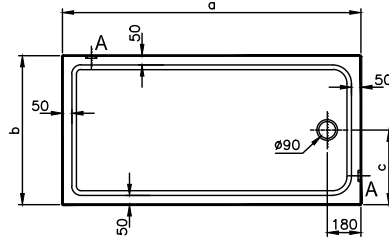
Panel kodları ve tamamlayıcı malzemeler		Fiyat (TL)*
53870001000	160 cm ön panel	260
53920001000	75 cm yan panel	216
5602992	Duş teknesi dik sifon 90 mm	182

- "h" ölçüsü standart sifon için 85mm'dir. Düşük yükseklikli sifon için bilgi alın.
- VitrA akrilik ürünleriyle birlikte 59950143000 kodlu VitrA Kaydırmaz'ı kullanabilirsiniz.
- # PANEL FIYATA DAHİL DEĞİLDİR. PANEL SİPARİŞİNİZİ AYRICA GEÇMEYİ UNUTMAYINIZ.
- Panelli ürün siparişi girerken SAP'de panel siparişinizi ürüne bağlamayı unutmayınız.
- Panelli siparişlerde ayaklı ürün kodunun verilmesine dikkat edilmelidir.
- Dik sifon geçilen siparişlerde duş teknesi gövde kodundan sipariş edilmelidir.
- Flat panel ve ayak uygulamasında duş tekneleri yüksekliği 19 cm'ye çıkmaktadır.
- * Ürünün 10'lu palet fiyatı tekli kutu fiyatından %10 daha düşüktür.

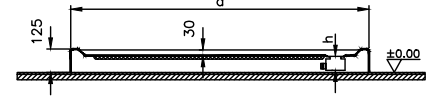
- Eczacıbaşı Yapı Gereçleri San. ve Tic. A.Ş.'nin ürünler ve teknik detaylarda değişiklik yapma hakkı saklıdır.
- Ayaklar ve sifonlar için garanti süresi 2 yıldır. • Sayfa 842 ve 1130'da belirtilen Genel Uyarılar'ı dikkatle okumanızı tavsiye ederiz.

Optimum Neo (150x75 cm)

Ebat (cm)	150x75
a	150
b	75
c	37,5
h	85



Flat (ayaklı ve panelli)



Monoblok



Kod	Ölçü (cm)	Yerleşim	Ürün özellikleri		Fiyat (TL)	10'lu palet kodu*	Fiyat (TL)*
			Ayak	Sifon			
64710002000	150x75	Flat (göme)	-	-	1.560	64710016000	14.040
64710003000			-	✓	1.644	64710017000	14.796
64710004000		Flat (ayaklı ve panelli uygulama)#	✓	-	1.860	64710018000	16.740
64710005000			✓	✓	1.920	64710019000	17.280
64390002000		Monoblok	-	-	1.740	64390016000	15.660
64390003000			-	✓	1.824	64390017000	16.416
64460002000		Monoflat	-	-	1.560	64460016000	14.040
64460003000			-	✓	1.644	64460017000	14.796

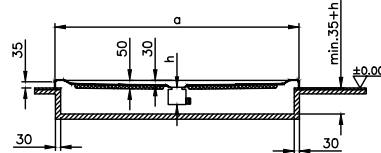
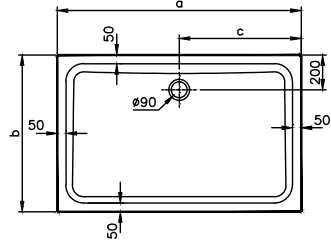
Panel kodları ve tamamlayıcı malzemeler		Fiyat (TL)*
53890001000	150 cm ön panel	248
53920001000	75 cm yan panel	216
5602992	Duş teknesi dik sifon 90 mm	182

- "h" ölçüsü standart sifon için 85mm'dir. Düşük yükseklikli sifon için bilgi alın.
- VitrA akrilik ürünleriyle birlikte 59950143000 kodlu VitrA Kaydırmaz'ı kullanabilirsiniz.
- **# PANEL FİYATA DAHİL DEĞİLDİR. PANEL SİPARİŞİNİZİ AYRICA GEÇMEYİ UNUTMAYINIZ.**
- Panelli ürün siparişi girerken SAP'de panel siparişinizi ürüne bağlamayı unutmayınız.
- Panelli siparişlerde ayaklı ürün kodunun verilmesine dikkat edilmelidir.
- Dik sifon geçilen siparişlerde duş teknesi gövde kodundan sipariş edilmelidir.
- Flat panel ve ayak uygulamasında duş tekneleri yüksekliği 19 cm'ye çıkmaktadır.
- * Ürünün 10'lu palet fiyatı tekli kutu fiyatından %10 daha düşüktür.

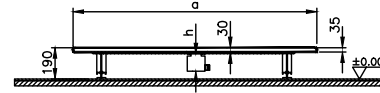
- Eczacıbaşı Yapı Gereçleri San. ve Tic. A.Ş.'nin ürünler ve teknik detaylarda değişiklik yapma hakkı saklıdır.
- Ayaklar ve sifonlar için garanti süresi 2 yıldır. • Sayfa 842 ve 1130'da belirtilen Genel Uyarılar'ı dikkatle okumanızı tavsiye ederiz.

Optimum Neo (100 cm)

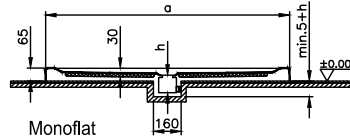
Ebat (cm)	100x100 Kare
a	100
b	100
c	50
h	85



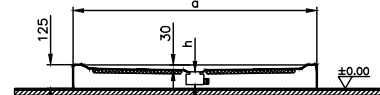
Flat (gömme uygulaması)



Flat (ayaklı ve panelli)



Monoflat



Monoblok



Kod	Ölçü (cm)	Yerleşim	Ürün özellikleri		Fiyat (TL)	10'lu palet kodu*	Fiyat (TL)*
			Ayak	Sifon			
60550002000	100x100	Flat (gömme)	-	-	1.283	60550016000	11.551
60550003000			-	✓	1.367	60550017000	12.307
60550004000		Flat (ayaklı ve panelli uygulama)#	✓	-	1.583	60550018000	14.251
60550005000			✓	✓	1.643	60550019000	14.791
64100002000		Monoblok	-	-	1.579	64100016000	14.212
64100003000			-	✓	1.663	64100017000	14.968
64210002000		Monoflat	-	-	1.397	64210016000	12.569
64210003000			-	✓	1.481	64210017000	13.325

Panel kodları ve tamamlayıcı malzemeler		Fiyat (TL)*
53990001000	100 cm ön panel	194
54420001000	100 cm yan panel	238
5602992	Duş teknesi dik sifon 90 mm	182

- "h" ölçüsü standart sifon için 85mm'dir. Düşük yükseklikli sifon için bilgi alın.
- VitrA akrilik ürünleriyle birlikte 59950143000 kodlu VitrA Kaydırmaz'ı kullanabilirsiniz.
- # PANEL FİYATA DAHİL DEĞİLDİR. PANEL SİPARİŞİNİZİ AYRICA GEÇMEYİ UNUTMAYINIZ.
- Panelli ürün siparişi girerken SAP'de panel siparişinizi ürüne bağlamayı unutmayınız.
- Panelli siparişlerde ayaklı ürün kodunun verilmesine dikkat edilmelidir.
- Dik sifon geçilen siparişlerde duş teknesi gövde kodundan sipariş edilmelidir.
- Flat panel ve ayak uygulamasında duş tekneleri yüksekliği 19 cm'ye çıkmaktadır.
- * Ürünün 10'lu palet fiyatı tekli kutu fiyatından %10 daha düşüktür.

- Eczacıbaşı Yapı Gereçleri San. ve Tic. A.Ş.'nin ürünler ve teknik detaylarda değişiklik yapma hakkı saklıdır.
- Ayaklar ve sifonlar için garanti süresi 2 yıldır. • Sayfa 842 ve 1130'da belirtilen Genel Uyarılar'ı dikkatle okumanızı tavsiye ederiz.

Optimum Neo (90 cm)

Ebat (cm)	90x90 Kare
a	90
b	90
c	45
h	85

Kod	Ölçü (cm)	Yerleşim	Ürün özellikleri		Fiyat (TL)	10'lu palet kodu*	Fiyat (TL)*
			Ayak	Sifon			
60540002000	90x90	Flat (gömme)	-	-	1.116	60540016000	10.044
60540003000			-	✓	1.200	60540017000	10.800
60540004000		Flat (ayaklı ve panelli uygulama)#	✓	-	1.416	60540018000	12.744
60540005000			✓	✓	1.476	60540019000	13.284
64090002000		Monoblok	-	-	1.373	64090016000	12.358
64090003000			-	✓	1.457	64090017000	13.114
64200002000		Monoflat	-	-	1.214	64200016000	10.930
64200003000			-	✓	1.298	64200017000	11.686

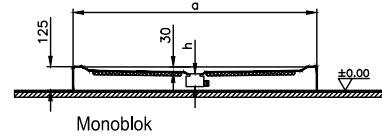
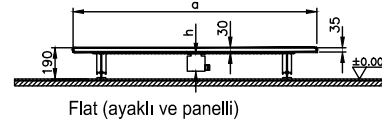
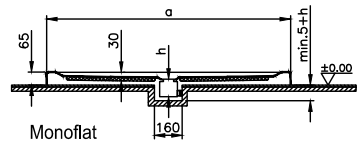
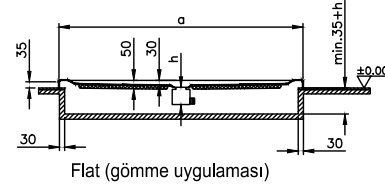
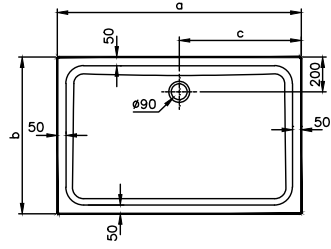
Panel kodları ve tamamlayıcı malzemeler		Fiyat (TL)*
54400001000	90 cm ön panel	176
53900001000	90 cm yan panel	235
5602992	Duş teknesi dik sifon 90 mm	182

- "h" ölçüsü standart sifon için 85mm'dir. Düşük yükseklikli sifon için bilgi alın.
- VitrA akrilik ürünleriyle birlikte 59950143000 kodlu VitrA Kaydırmaz'ı kullanabilirsiniz.
- # PANEL FİYATA DAHİL DEĞİLDİR. PANEL SİPARİŞİNİZİ AYRICA GEÇMEYİ UNUTMAYINIZ.
- Panelli ürün siparişi girerken SAP'de panel siparişinizi ürüne bağlamayı unutmayınız.
- Panelli siparişlerde ayaklı ürün kodunun verilmesine dikkat edilmelidir.
- Dik sifon geçilen siparişlerde duş teknesi gövde kodundan sipariş edilmelidir.
- Flat panel ve ayak uygulamasında duş tekneleri yüksekliği 19 cm'ye çıkmaktadır.
- * Ürünün 10'lu palet fiyatı tekli kutu fiyatından %10 daha düşüktür.

- Eczacıbaşı Yapı Gereçleri San. ve Tic. A.Ş.'nin ürünler ve teknik detaylarda değişiklik yapma hakkı saklıdır.
- Ayaklar ve sifonlar için garanti süresi 2 yıldır. • Sayfa 842 ve 1130'da belirtilen Genel Uyarılar'ı dikkatle okumanızı tavsiye ederiz.

Optimum Neo (80 cm)

Ebat (cm)	80x80 Kare
a	80
b	80
c	40
h	85



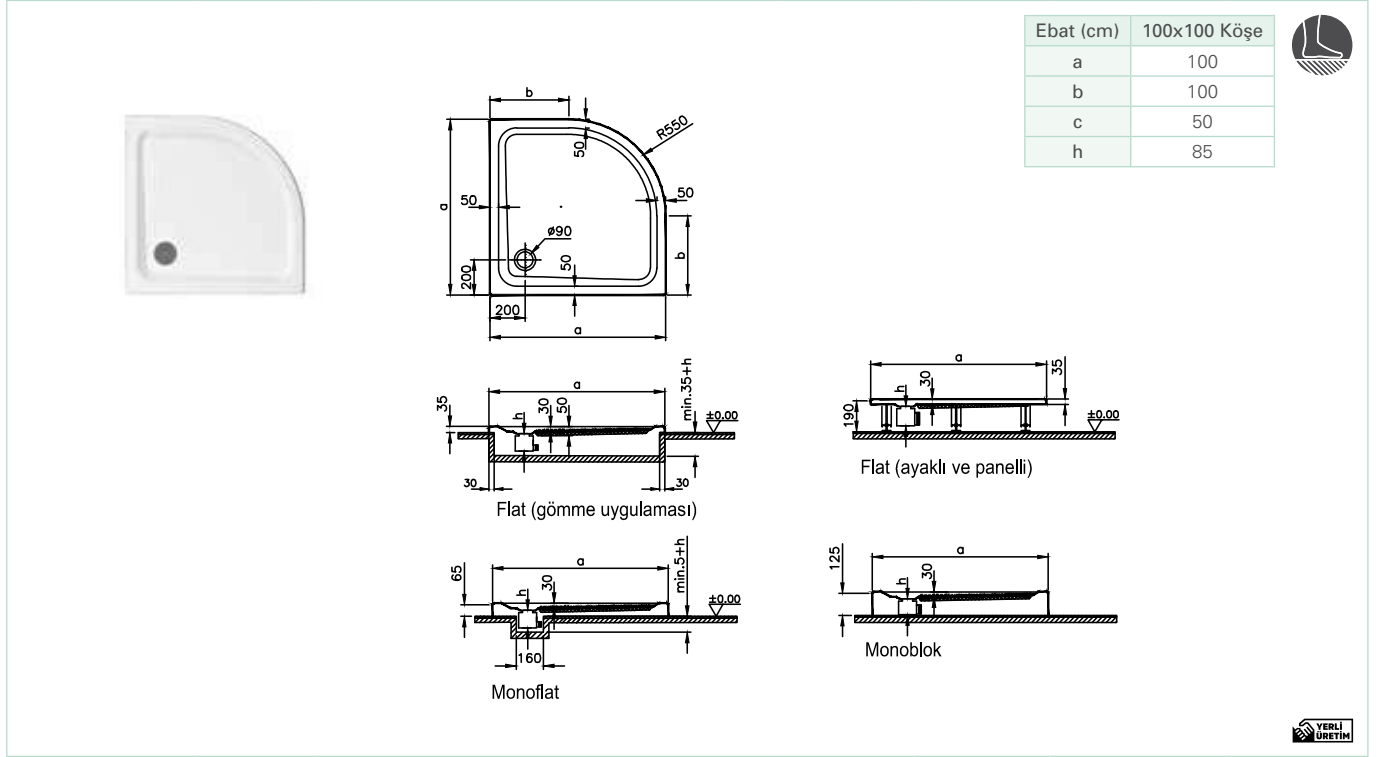
Kod	Ölçü (cm)	Yerleşim	Ürün özellikleri		Fiyat (TL)	10'lu palet kodu*	Fiyat (TL)*
			Ayak	Sifon			
60530002000	80x80	Flat (gömme)	-	-	959	60530016000	8.629
60530003000			-	✓	1.043	60530017000	9.385
60530004000		Flat (ayaklı ve panelli uygulama)#	✓	-	1.259	60530018000	11.329
60530005000			✓	✓	1.319	60530019000	11.869
64080002000		Monoblok	-	-	1.194	64080016000	10.746
64080003000			-	✓	1.278	64080017000	11.502
64190002000		Monoflat	-	-	1.056	64190016000	9.504
64190003000			-	✓	1.140	64190017000	10.260

Panel kodları ve tamamlayıcı malzemeler		Fiyat (TL)*
54410001000	80 cm ön panel	168
53910001000	80 cm yan panel	227
5602992	Duş teknesi dik sifon 90 mm	182

- "h" ölçüsü standart sifon için 85mm'dir. Düşük yükseklikli sifon için bilgi alın.
- VitrA akrilik ürünleriyle birlikte 59950143000 kodlu VitrA Kaydırmaz'ı kullanabilirsiniz.
- # PANEL FİYATA DAHİL DEĞİLDİR. PANEL SİPARİŞİNİZİ AYRICA GEÇMEYİ UNUTMAYINIZ.
- Panelli ürün siparişi girerken SAP'de panel siparişinizi ürüne bağlamayı unutmayınız.
- Panelli siparişlerde ayaklı ürün kodunun verilmesine dikkat edilmelidir.
- Dik sifon geçilen siparişlerde duş teknesi gövde kodundan sipariş edilmelidir.
- Flat panel ve ayak uygulamasında duş tekneleri yüksekliği 19 cm'ye çıkmaktadır.
- * Ürünün 10'lu palet fiyatı tekli kutu fiyatından %10 daha düşüktür.

- Eczacıbaşı Yapı Gereçleri San. ve Tic. A.Ş.'nin ürünler ve teknik detaylarda değişiklik yapma hakkı saklıdır.
- Ayaklar ve sifonlar için garanti süresi 2 yıldır. • Sayfa 842 ve 1130'da belirtilen Genel Uyarılar'ı dikkatle okumanızı tavsiye ederiz.

Optimum Neo (100 cm)



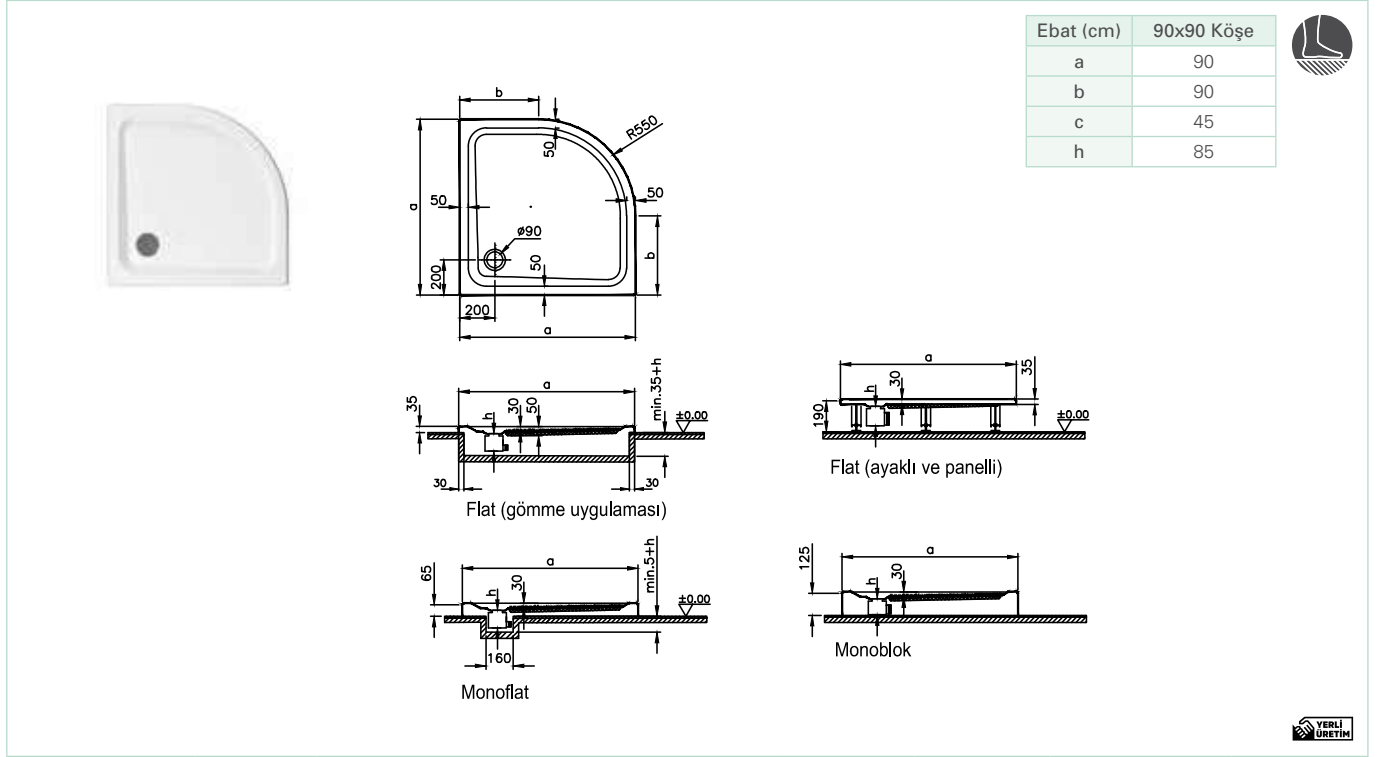
Kod	Ölçü (cm)	Yerleşim	Ürün özellikleri		Fiyat (TL)*	10'lu palet kodu*	Fiyat (TL)
			Ayak	Sifon			
60580002000	100x100	Flat (gömme)	-	-	1.333	60580016000	11.998
60580003000			-	✓	1.417	60580017000	12.754
60580004000		Flat (ayaklı ve panelli uygulama)#	✓	-	1.633	60580018000	14.698
60580005000			✓	✓	1.693	60580019000	15.238
64130002000		Monoblok	-	-	1.571	64130016000	14.140
64130003000			-	✓	1.655	64130017000	14.896
64240002000		Monoflat	-	-	1.365	64240016000	12.283
64240003000			-	✓	1.449	64240017000	13.039

Panel kodları ve tamamlayıcı malzemeler		Fiyat (TL)*
50230001000	100 cm köşe panel	540
5602992	Duş teknesi dik sifon 90 mm	182

- "h" ölçüsü standart sifon için 85mm'dir. Düşük yükseklikli sifon için bilgi alın.
- VitrA akrilik ürünleriyle birlikte 59950143000 kodlu VitrA Kaydırmaz'ı kullanabilirsiniz.
- # PANEL FİYATA DAHİL DEĞİLDİR. PANEL SİPARİŞİNİZİ AYRICA GEÇMEYİ UNUTMAYINIZ.
- Panelli ürün siparişi girerken SAP'de panel siparişinizi ürüne bağlamayı unutmayınız.
- Panelli siparişlerde ayaklı ürün kodunun verilmesine dikkat edilmelidir.
- Dik sifon geçilen siparişlerde duş teknesi gövde kodundan sipariş edilmelidir.
- Flat panel ve ayak uygulamasında duş tekneleri yüksekliği 19 cm'ye çıkmaktadır.
- * Ürünün 10'lu palet fiyatı tekli kutu fiyatından %10 daha düşüktür.

- Eczacıbaşı Yapı Gereçleri San. ve Tic. A.Ş.'nin ürünler ve teknik detaylarda değişiklik yapma hakkı saklıdır.
- Ayaklar ve sifonlar için garanti süresi 2 yıldır. • Sayfa 842 ve 1130'da belirtilen Genel Uyarılar'ı dikkatle okumanızı tavsiye ederiz.

Optimum Neo (90 cm)



Kod	Ölçü (cm)	Yerleşim	Ürün özellikleri		Fiyat (TL)	10'lu palet kodu*	Fiyat (TL)*
			Ayak	Sifon			
60570002000	90x90	Flat (gömme)	-	-	1.159	60570016000	10.433
60570003000			-	✓	1.243	60570017000	11.189
60570004000		Flat (ayaklı ve panelli uygulama)#	✓	-	1.459	60570018000	13.133
60570005000			✓	✓	1.519	60570019000	13.673
64120002000		Monoblok	-	-	1.366	64120016000	12.296
64120003000			-	✓	1.450	64120017000	13.052
64230002000		Monoflat	-	-	1.187	64230016000	10.681
64230003000			-	✓	1.271	64230017000	11.437

Panel kodları ve tamamlayıcı malzemeler		Fiyat (TL)*
50240001000	90 cm köşe panel	528
5602992	Duş teknesi dik sifon 90 mm	182

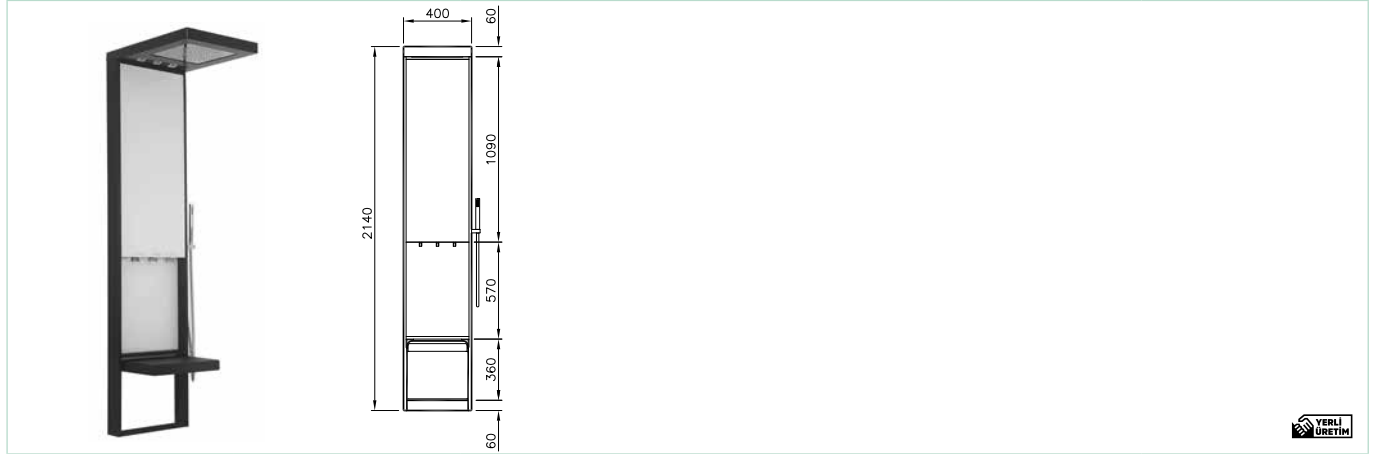
- "h" ölçüsü standart sifon için 85mm'dir. Düşük yükseklikli sifon için bilgi alın.
- VitrA akrilik ürünleriyle birlikte 59950143000 kodlu VitrA Kaydırmaz'ı kullanabilirsiniz.
- # PANEL FİYATA DAHİL DEĞİLDİR. PANEL SİPARİŞİNİZİ AYRICA GEÇMEYİ UNUTMAYINIZ.
- Panelli ürün siparişi girerken SAP'de panel siparişinizi ürüne bağlamayı unutmayınız.
- Panelli siparişlerde ayaklı ürün kodunun verilmesine dikkat edilmelidir.
- Dik sifon geçilen siparişlerde duş teknesi gövde kodundan sipariş edilmelidir.
- Flat panel ve ayak uygulamasında duş tekneleri yüksekliği 19 cm'ye çıkmaktadır.
- * Ürünün 10'lu palet fiyatı tekli kutu fiyatından %10 daha düşüktür.

- Eczacıbaşı Yapı Gereçleri San. ve Tic. A.Ş.'nin ürünler ve teknik detaylarda değişiklik yapma hakkı saklıdır.
- Ayaklar ve sifonlar için garanti süresi 2 yıldır. • Sayfa 842 ve 1130'da belirtilen Genel Uyarılar'ı dikkatle okumanızı tavsiye ederiz.

Duř Sistemleri

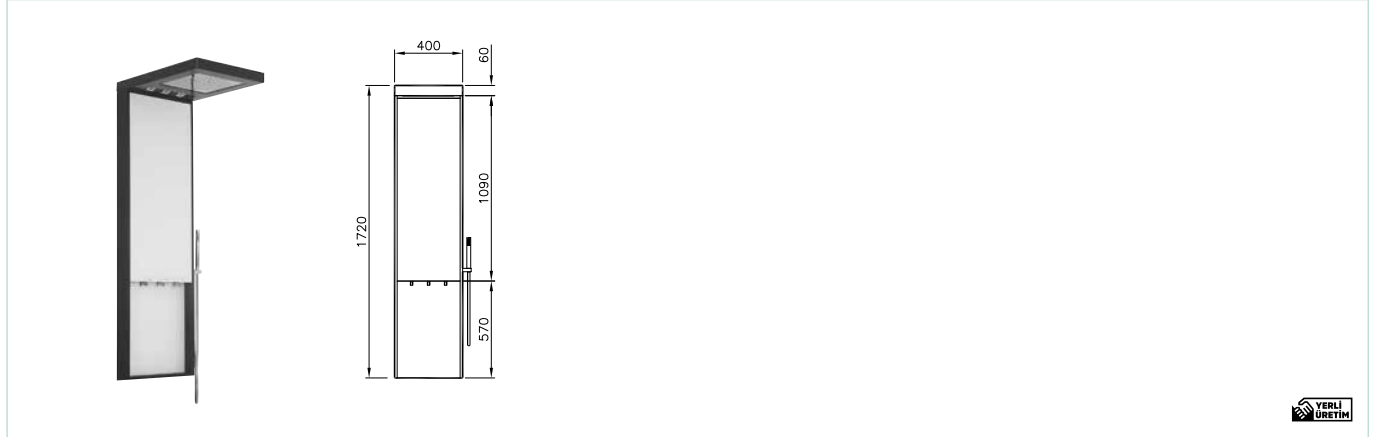
• Notte Oturaklı Duř Sistemi	1090
• Notte Duř Sistemi	1090
• Memoria Duř Sistemi	1091
• Enjoy 03_XL Masajlı Duř Sistemi	1092
• Enjoy 03 Masajlı Duř Sistemi	1092
• Shake Masajlı Duř Sistemi	1093
• Masajlı Duř Sistemi 06	1093
• Take Masajlı Duř Sistemi	1094
• Wake Masajlı Duř Sistemi	1094
• Calm Masajlı Duř Sistemi	1095
• Move XL Masajlı Duř Sistemi	1096
• Move Masajlı Duř Sistemi	1096

Notte Oturaklı Duş Sistemi (214x40 cm)



Ürün kodu	Ürün	Ürün özellikleri	Fiyat (TL)*
55870002000	Masajlı Duş Sistemi	<ul style="list-style-type: none"> Alüminyum eloksal ve cam gövde Gizli batarya Üst vücut jetleri Kireç kırıcı el duşu Katlanabilir oturak Üçlü yönlendirici Yağmur akışlı ve kireç kırıcı tepe duşu 	14.143
<ul style="list-style-type: none"> Ürün montajının yapılacağı yerde tavan yüksekliği en az 2,30 m olmalıdır. Ürünün bağlanacağı yerdeki su basıncı 3-6 bar arasında olmalıdır. 			

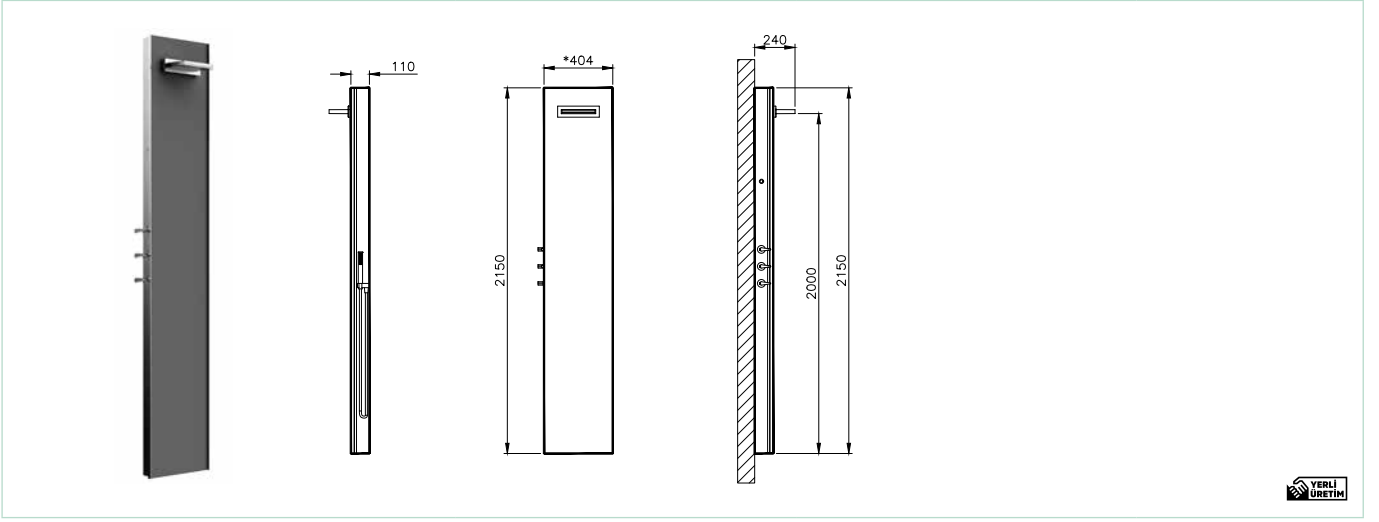
Notte Duş Sistemi (172x40 cm)



Ürün kodu	Ürün	Ürün özellikleri	Fiyat (TL)*
55870001000	Masajlı Duş Sistemi	<ul style="list-style-type: none"> Alüminyum eloksal ve cam gövde Gizli batarya Üst vücut jetleri Kireç kırıcı el duşu Üçlü yönlendirici Yağmur akışlı ve kireç kırıcı tepe duşu 	12.768
<ul style="list-style-type: none"> Ürün montajının yapılacağı yerde tavan yüksekliği en az 2,30 m olmalıdır. Ürünün bağlanacağı yerdeki su basıncı 3-6 bar arasında olmalıdır. 			


- Eczacıbaşı Yapı Gereçleri San. ve Tic. A.Ş.'nin ürünler ve teknik detaylarda değişiklik yapma hakkı saklıdır.
- VitrA Masajlı Duş Sistemleri 2 yıl garantilidir. • Sayfa 842 ve 1130'da belirtilen Genel Uyarılar'ı dikkatle okumanızı tavsiye ederiz.

Memoria Duş Sistemi (215x40 cm)




Ürün kodu	Ürün	Ürün özellikleri	Fiyat (TL)*
63400001000	Duş Sistemi	5-6 mm karolar için	7.550
63400002000		7-8 mm karolar için	7.550
63400003000		9-10 mm karolar için	7.550
63400004000		11-12 mm karolar için	7.550
<ul style="list-style-type: none"> • Ürün montajının yapılacağı yerde tavan yüksekliği en az 2.30 m olmalıdır. • Ürünün bağlanacağı yerdeki su basıncı 3-6 bar arasında olmalıdır. • Ürünün bağlanacağı yerde kaçak akım rölesi ve topraklama gereklidir. • Ürüne elektrik bağlantısı yapılması gerekmektedir. 			

Enjoy 03_XL Masajlı Duş Sistemi (130x31 cm)



Ürün kodu	Ürün	Ürün özellikleri	Renk	Fiyat (TL)*
57340001000 ◆	Masajlı Duş Sistemi	<ul style="list-style-type: none"> Akrilik gövde Su çıkış ucu Kireç kırıcı, yağmur akışlı büyük boy tepe duşu Kireç kırıcı oynar başlıklı jetler 3 fonksiyonlu banyo bataryası Kireç kırıcı el duşu 	Beyaz	4.262
57340001070			Siyah	4.262

Enjoy 03 Masajlı Duş Sistemi (130x31 cm)

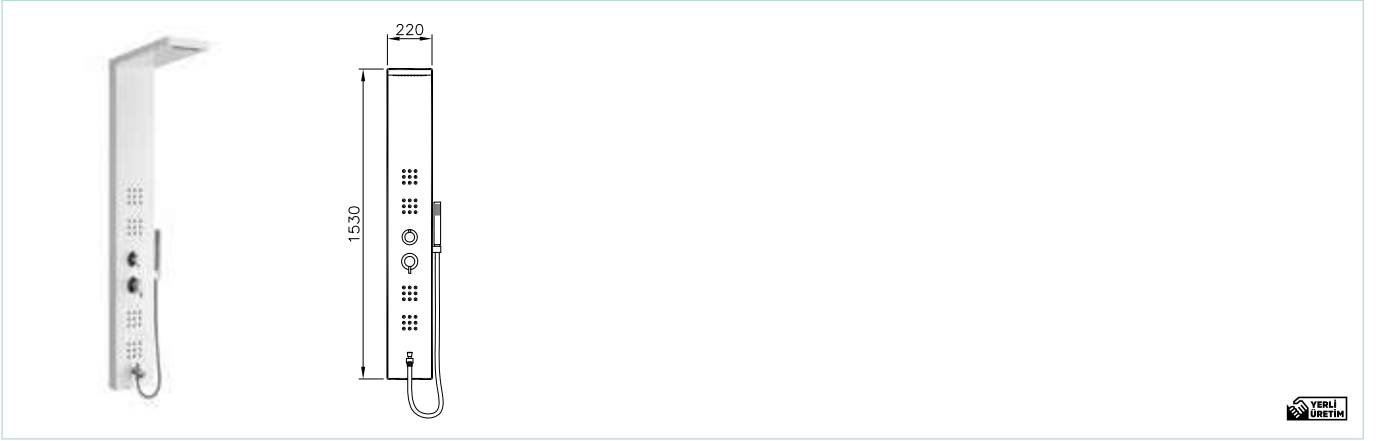


Ürün kodu	Ürün	Ürün özellikleri	Renk	Fiyat (TL)*
57330001000	Masajlı Duş Sistemi	<ul style="list-style-type: none"> Akrilik gövde Kireç kırıcı ve yağmur akışlı tepe duşu Kireç kırıcı oynar başlıklı jetler 3 fonksiyonlu banyo bataryası Kireç kırıcı el duşu 	Beyaz	3.354
57330001070			Siyah	3.354

- Ürün montajının yapılacağı mekanda tavan yüksekliği en az 2.30 m olmalıdır.
- Ürünün kullanılacağı yerdeki su basıncı 3-6 bar arasında olmalıdır.
- Elektrik bağlantısı yoktur.


• Eczacıbaşı Yapı Gereçleri San. ve Tic. A.Ş.'nin ürünler ve teknik detaylarda değişiklik yapma hakkı saklıdır.
 • VitrA Masajlı Duş Sistemleri 2 yıl garantilidir. • Sayfa 842 ve 1130'da belirtilen Genel Uyarılar'ı dikkatle okumanızı tavsiye ederiz.

Shake Masajlı Duş Sistemi (153x22 cm)



Ürün kodu	Ürün	Ürün özellikleri	Renk	Fiyat (TL)*
60010001000 ◆	Masajlı Duş Sistemi	<ul style="list-style-type: none"> Beyaz boyalı alüminyum gövde Yağmur & Şelale tepe duşu seçeneği Kireç kırıcı krom kaplama, mikro masaj jetleri Su çıkış ucu El duşu 	Beyaz	3.204
<ul style="list-style-type: none"> Ürün montajının yapılacağı mekanda tavan yüksekliği en az 2.30 m olmalıdır. Ürünün kullanılacağı yerdeki su basıncı 3-6 bar arasında olmalıdır. Elektrik bağlantısı yoktur. 				

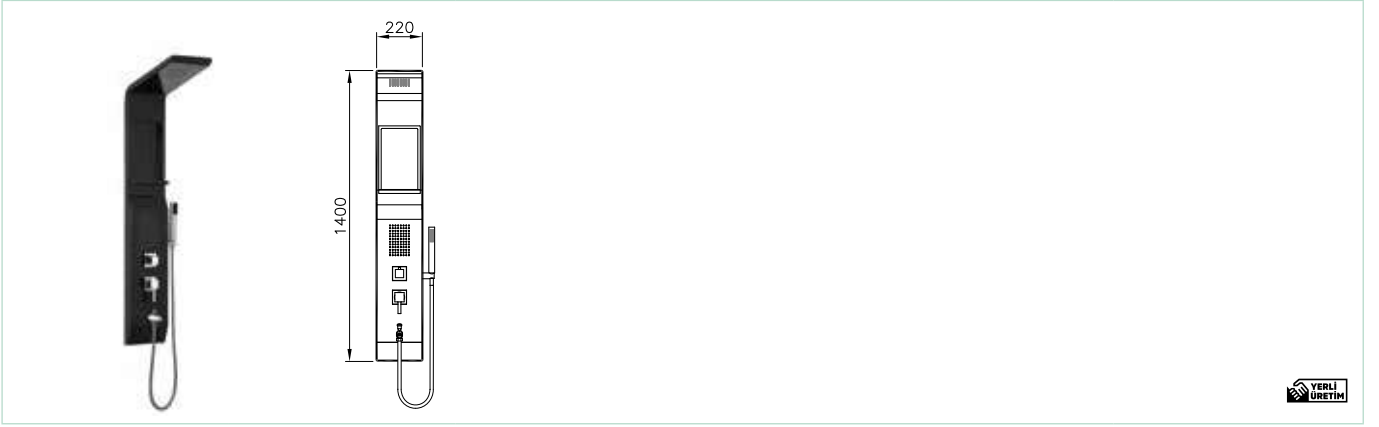
Masajlı Duş Sistemi 06 (160x22 cm)



Ürün kodu	Ürün	Ürün özellikleri	Renk	Fiyat (TL)*
56650001000	Masajlı Duş Sistemi	<ul style="list-style-type: none"> 304 paslanmaz çelik gövde Batarya Üçlü yönlendirici Ayarlanabilir kireç kırıcı mikro su jetleri Kireç kırıcı ve yağmur akışlı tepe duşu El duşu Su çıkış ucu 	Parlak metal	2.924
<ul style="list-style-type: none"> Ürün montajının yapılacağı mekanda tavan yüksekliği en az 2.30 m olmalıdır. Ürünün kullanılacağı yerdeki su basıncı 3-6 bar arasında olmalıdır. Elektrik bağlantısı yoktur. 				


- Eczacıbaşı Yapı Gereçleri San. ve Tic. A.Ş.'nin ürünler ve teknik detaylarda değişiklik yapma hakkı saklıdır.
- VitrA Masajlı Duş Sistemleri 2 yıl garantilidir. • Sayfa 842 ve 1130'da belirtilen Genel Uyarılar'ı dikkatle okumanızı tavsiye ederiz.

Take Masajlı Duş Sistemi (140x22 cm)



Ürün kodu	Ürün	Ürün özellikleri	Renk	Fiyat (TL)*
60020001000 ◆	Masajlı Duş Sistemi	<ul style="list-style-type: none"> • Siyah boyalı alüminyum gövde • Kendinden raflı gövde • Kireç kırıcı ve yağmur akışlı tepe duşu • Kireç kırıcı gizli masaj jetleri • Su çıkış ucu • Kireç kırıcı el duşu 	Siyah	2.960
<ul style="list-style-type: none"> • Ürün montajının yapılacağı mekanda tavan yüksekliği en az 2.30 m olmalıdır. • Ürünün kullanılacağı yerdeki su basıncı 3-6 bar arasında olmalıdır. • Elektrik bağlantısı yoktur. 				


Wake Masajlı Duş Sistemi (150x26 cm)



Ürün kodu	Ürün	Ürün özellikleri	Renk	Fiyat (TL)*
56660001000 ◆	Masajlı Duş Sistemi	<ul style="list-style-type: none"> • Cam gövde • Yönü ayarlanabilir su jetleri • Su çıkış ucu • El duşu • Tepe duşu 	Nil yeşili	2.771
<ul style="list-style-type: none"> • 1 Nisan 2019 tarihi itibarıyla satış hattından kaldırılacaktır. • Ürün montajının yapılacağı mekanda tavan yüksekliği en az 2.30 m olmalıdır. • Ürünün kullanılacağı yerdeki su basıncı 3-6 bar arasında olmalıdır. • Elektrik bağlantısı yoktur. 				

• Eczacıbaşı Yapı Gereçleri San. ve Tic. A.Ş.'nin ürünler ve teknik detaylarda değişiklik yapma hakkı saklıdır.
 • VitrA Masajlı Duş Sistemleri 2 yıl garantilidir. • Sayfa 842 ve 1130'da belirtilen Genel Uyarılar'ı dikkatle okumanızı tavsiye ederiz.

Calm Masajlı Duş Sistemi (140x25 cm)



Ürün kodu	Ürün	Ürün özellikleri	Renk	Fiyat (TL)*
60030001000 ◆	Masajlı Duş Sistemi	<ul style="list-style-type: none"> Rafli akrilik gövde Yönü ayarlanabilir 3 fonksiyonlu su jetleri Su çıkış ucu Kireç kırıcı ve yağmur akışlı tepe duşu Kireç kırıcı el duşu 	Beyaz	2.388
<ul style="list-style-type: none"> Ürün montajının yapılacağı mekanda tavan yüksekliği en az 2.30 m olmalıdır. Ürünün kullanılacağı yerdeki su basıncı 3-6 bar arasında olmalıdır. Elektrik bağlantısı yoktur. 				


Move XL Masajlı Duş Sistemi (200x26 cm)



Ürün kodu	Ürün	Ürün özellikleri	Renk	Fiyat (TL)*
60520008000	Masajlı Duş Sistemi	<ul style="list-style-type: none"> Alüminyum kompozit gövde Askı Çıkış ucu Kireç kırıcı ve yağmur akışlı tepe duşu Kireç kırıcı el duşu Rafli gövde 	Gümüş	2.671
60520003000			Antrasit	2.671
60520006000			Beyaz	2.671

- Ürün montajının yapılacağı mekanda tavan yüksekliği en az 2.30 m olmalıdır.
- Ürünün kullanılacağı yerdeki su basıncı 3-6 bar arasında olmalıdır.
- Elektrik bağlantısı yoktur.

Move Masajlı Duş Sistemi (140x25 cm)



Ürün kodu	Ürün	Ürün özellikleri	Renk	Fiyat (TL)*
57250009000	Masajlı Duş Sistemi	<ul style="list-style-type: none"> Alüminyum kompozit gövde Çıkış ucu 2 fonksiyonlu açılır kapanır masaj jeti Kireç kırıcı ve yağmur akışlı tepe duşu Kireç kırıcı el duşu 	Maun	2.291
57250004000			Altın meşe	2.291
57250005000			Bronz	2.083
57250006000			Beyaz	2.083
57250003000			Antrasit	2.083
57250008000			Gümüş	2.083

- Ürün montajının yapılacağı mekanda tavan yüksekliği en az 2.30 m olmalıdır.
- Ürünün kullanılacağı yerdeki su basıncı 3-6 bar arasında olmalıdır.
- Elektrik bağlantısı yoktur.

- Eczacıbaşı Yapı Gereçleri San. ve Tic. A.Ş.'nin ürünler ve teknik detaylarda değişiklik yapma hakkı saklıdır.
- VitrA Masajlı Duş Sistemleri 2 yıl garantilidir. • Sayfa 842 ve 1130'da belirtilen Genel Uyarılar'ı dikkatle okumanızı tavsiye ederiz.

V-Flow Duş Kanalları

• AquaWall	1099
• Premium	1100
• Thin-Cut	1101
• Elegant	1102-1103
• Clear-Cut	1104
• Style	1105
• Eco-Flow	1106
• Kare-Yalıtımlı	1107
• Köşe-Yalıtımlı	1108
• Kare	1109
• Tamamlayıcı Malzemeler	1110

DUŞ KANALLARI

Genel Uyarılar

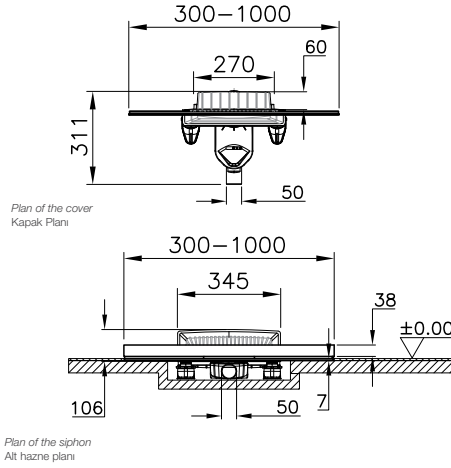
- Eczacıbaşı Yapı Gereçleri San. ve Tic. A.Ş.'nin ürünler ve teknik detaylarda değişiklik yapma hakkı saklıdır.
- V-Flow duş kanalları meyil beton aşamasında uygulanmalıdır. Kullanılacak mekanda önceden seramik döşenmemiş olması gerekmektedir.
- Uygulamalarda paketin içinden çıkan izolasyon bandı kullanımı gereklidir.
- Zemin uygulamalarında estetik görünümü tamamlayan ve eğim ayarının daha kolay yapılmasını sağlayan meyil profil siparişi için 1110 nolu sayfadaki tamamlayıcı malzemeler tablosuna bakınız.
- Doğru uygulama yapılabilmesi için montaj videosuna ve föyüne bakınız.
- V-Flow duş kanalı montajının düşük döşeme ihtiyacı için lütfen teknik çizim ve boyut tablosunu inceleyiniz.

AquaWall

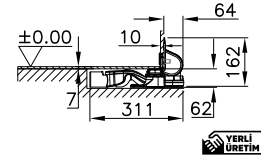
Sifon seçenekleri

Yandan çıkışlı
H:60 veya H:80 mm

Alttan çıkışlı



Debi Değerleri		
Yandan H:80	Alttan	Yandan H:60
60 lt/dk	48 lt/dk	42 lt/dk

Section
Kest

Not: Ürün ebadı 60 cm veya 100 cm'dir. 30 cm'e kadar istenilen ölçüye göre kesilebilmektedir. Teknik çizimler yandan çıkışlı sifon ile gösterilmiştir.

Sifon seçenekleri			Ölçü (cm)	Renk	Fiyat (TL)*
Yandan H:80	Alttan	Yandan H:60			
5701390	5701396	5701393	100	Parlak altın	4.012
5701389	5701395	5701392		Parlak krom	3.235
5701388	5701394	5701391		Mat krom	2.726
5701381	5701387	5701384	60	Parlak altın	3.216
5701380	5701386	5701383		Parlak krom	2.726
5701379	5701385	5701382		Mat krom	2.304

• Tamamlayıcı malzemeler için bkz. sayfa no: 1110.

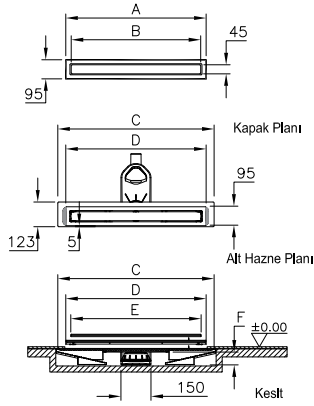

• Eczacıbaşı Yapı Gereçleri San. ve Tic. A.Ş.'nin ürünler ve teknik detaylarda değişiklik yapma hakkı saklıdır.
• VitrA V-Flow Duş Kanalları 2 yıl garantilidir. • Sayfa 842 ve 1130'da belirtilen Genel Uyarılar'ı dikkatle okumanızı tavsiye ederiz.

Premium

Sifon seçenekleri



Kapak tasarımları



Ebat (mm)	80	70	60	50	30
A	800	700	600	500	300
B	746	646	546	446	246
C	890	790	690	590	390
D	800	700	600	500	300
E	750	650	550	450	250
F-yandan çıkışlı S sifon 60	70	70	70	70	70
F-yandan çıkışlı S sifon 80	91	91	91	91	91
F-alttan çıkışlı sifon *	57	57	57	57	57

Debi Değerleri		
Yandan H:80	Alttan	Yandan H:60
60 lt/dk	48 lt/dk	42 lt/dk

Not: Alt hazne planı ve kesit yan çıkışlı sifon ile gösterilmiştir.

Sifon seçenekleri			Ölçü (cm)	Kapak tasarımları	Renk	Fiyat (TL)*
Yandan H:80	Alttan	Yandan H:60				
5701181*	5701182*	5701183*	80	DK 600	Parlak altın	4.342
5701187*	5701188*	5701189*			Parlak krom	3.497
5701184*	5701185*	5701186*			Mat krom	2.953
5701136	5701137	5701138		DK 500	Parlak altın	3.647
5701142	5701143	5701144			Parlak krom	2.940
5701139	5701140	5701141			Mat krom	2.480
5701172*	5701173*	5701174*	70	DK 600	Parlak altın	4.070
5701178*	5701179*	5701180*			Parlak krom	3.308
5701175*	5701176*	5701177*			Mat krom	2.701
5701127	5701128	5701129		DK 500	Parlak altın	3.419
5701133	5701134	5701135			Parlak krom	2.782
5701130	5701131	5701132			Mat krom	2.269
5701163*	5701164*	5701165*	60	DK 600	Parlak altın	3.641
5701169*	5701170*	5701171*			Parlak krom	2.986
5701166*	5701167*	5701168*			Mat krom	2.452
5701118	5701119	5701120		DK 500	Parlak altın	3.056
5701124	5701125	5701126			Parlak krom	2.508
5701121	5701122	5701123			Mat krom	2.059
5701154*	5701155*	5701156*	50	DK 600	Parlak altın	3.236
5701160*	5701161*	5701162*			Parlak krom	2.718
5701157*	5701158*	5701159*			Mat krom	2.202
5701109	5701110	5701111		DK 500	Parlak altın	2.718
5701115	5701116	5701117			Parlak krom	2.285
5701112	5701113	5701114			Mat krom	1.850
5701145*	5701146*	5701147*	30	DK 600	Parlak altın	2.618
5701151*	5701152*	5701153*			Parlak krom	2.078
5701148*	5701149*	5701150*			Mat krom	1.801
5701100	5701101	5701102		DK 500	Parlak altın	2.200
5701106	5701107	5701108			Parlak krom	1.745
5701103	5701104	5701105			Mat krom	1.514

• 1 Nisan 2019 tarihi itibarıyla satış hattından kaldırılacaktır.

• Tamamlayıcı malzemeler için bkz. sayfa no: 1110.

• Eczacıbaşı Yapı Gereçleri San. ve Tic. A.Ş.'nin ürünler ve teknik detaylarda değişiklik yapma hakkı saklıdır.
• VitrA V-Flow Duş Kanalları 2 yıl garantilidir. • Sayfa 842 ve 1130'da belirtilen Genel Uyarılar'ı dikkatle okumanızı tavsiye ederiz.

Thin-Cut

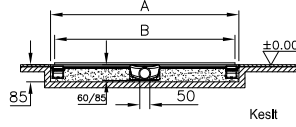
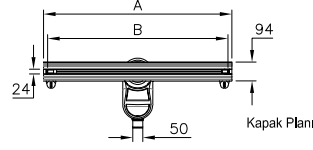
Sifon seçenekleri



S tipi yandan çıkışlı sifon



Alttan çıkışlı



Kapak tasarımı



DK100

DK200

Not: DK200 kapak sadece 2 ve 3 m içindir.
Projeler için 6 metreye kadar üretilebilmektedir.
Alt hazne planı ve kesit yan çıkışlı sifon ile gösterilmiştir.



Ebat (mm)	3000	2000	1200	900	600
A	3040	2040	1240	940	640
B	3000	2000	1200	900	900

Debi Değerleri		
Yandan H:80	Alttan	Yandan H:60
60 lt/dk	48 lt/dk	42 lt/dk

Sifon seçenekleri			Ölçü (cm)	Kapak tasarımları	Renk	Fiyat (TL)*
Yandan H:60	Alttan	Yandan H:80				
5701781	5701783	5701785	300	DK200	Mat krom	4.032
5701780	5701782	5701784	200	DK200	Mat krom	3.072
5701794	5608171	5608170	120	DK100	Parlak altın	2.344
5701793	5608175	5608174			Parlak krom	2.251
5701792	5608173	5608172			Mat krom	1.987
5701791	5608145	5608144	90	DK100	Parlak altın	1.878
5701790	5608169	5608168			Parlak krom	1.776
5701789	5608167	5608166			Mat krom	1.680
5701788	5608139	5608138	60	DK100	Parlak altın	1.584
5701787	5608143	5608142			Parlak krom	1.458
5701786	5608141	5608140			Mat krom	1.267

• Ürün kesilerek küsüratlı ölçülerde iki duvar arasında boşluk bırakmadan kullanılabilir. 30 cm'e kadar istenilen ölçüye küçültülebilir.

Elegant

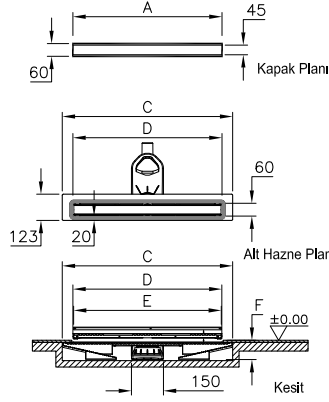
Sifon seçenekleri

Yandan çıkışlı
H:80 veya H:60

Alttan çıkışlı



Kapak tasarımları



Ebat (mm)	1200	1000	900	800
A	1200	1000	900	800
C	1290	1090	990	890
D	1200	1000	900	800
E	1193	993	893	793
F-yandan çıkışlı S sifon 60	70	70	70	70
F-yandan çıkışlı S sifon 80	91	91	91	91
F-alttan çıkışlı S sifon *	57	57	57	57

Debi Değerleri

Yandan H:80	Alttan	Yandan H:60
60 lt/dk	48 lt/dk	42 lt/dk

Not: Alt hazne planı ve kesit yan çıkışlı sifon ile gösterilmiştir.
DK100 ters çevirilerek karo ile kullanılabilir.



Sifon seçenekleri			Ölçü (cm)	Kapak tasarımları	Renk	Fiyat (TL)*
Yandan S, H:80	Alttan	Yandan S, H:60				
5701325	5701326	5701327	120	DK 200	Parlak altın	2.482
5701331	5701332	5701333			Parlak krom	2.384
5701328	5701329	5701330			Mat krom	2.107
5701253	5701254	5701255		DK 100	Parlak altın	2.357
5701259	5701260	5701261			Parlak krom	2.046
5701256	5701257	5701258			Mat krom	1.807
5701316	5701317	5701318	100	DK 200	Parlak altın	2.185
5701322	5701323	5701324			Parlak krom	2.102
5701319	5701320	5701321			Mat krom	1.944
5701244	5701245	5701246		DK 100	Parlak altın	1.874
5701250	5701251	5701252			Parlak krom	1.804
5701247	5701248	5701249			Mat krom	1.669
5701307	5701308	5701309	90	DK 200	Parlak altın	1.987
5701313	5701314	5701315			Parlak krom	1.882
5701310	5701311	5701312			Mat krom	1.780
5701235	5701236	5701237		DK 100	Parlak altın	1.708
5701241	5701242	5701243			Parlak krom	1.614
5701238	5701239	5701240			Mat krom	1.528
5701298	5701299	5701300	80	DK 200	Parlak altın	1.874
5701304	5701305	5701306			Parlak krom	1.712
5701301	5701302	5701303			Mat krom	1.616
5701226	5701227	5701228		DK 100	Parlak altın	1.606
5701232	5701233	5701234			Parlak krom	1.471
5701229	5701230	5701231			Mat krom	1.387

• Tamamlayıcı malzemeler için bkz. sayfa no: 1110.

• Eczacıbaşı Yapı Gereçleri San. ve Tic. A.Ş.'nin ürünler ve teknik detaylarda değişiklik yapma hakkı saklıdır.
• VitrA V-Flow Duş Kanalları 2 yıl garantilidir. • Sayfa 842 ve 1130'da belirtilen Genel Uyarılar'ı dikkatle okumanızı tavsiye ederiz.

Elegant

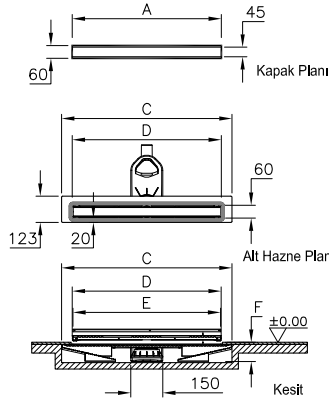
Sifon seçenekleri

Yandan çıkışlı
H:80 veya H:60

Alttan çıkışlı



Kapak tasarımları



Ebat (mm)	700	600	500	300
A	700	600	500	300
C	790	690	590	390
D	700	600	500	300
E	693	593	493	293
F-yandan çıkışlı S sifon 60	70	70	70	70
F-yandan çıkışlı S sifon 80	91	91	91	91
F-alttan çıkışlı S sifon *	57	57	57	57

Debi Değerleri

Yandan H:80	Alttan	Yandan H:60
60 lt/dk	48 lt/dk	42 lt/dk

Not: Alt hazne planı ve kesit yan çıkışlı sifon ile gösterilmiştir.
DK100 ters çevirilerek karo ile kullanılabilir.



Sifon seçenekleri			Ölçü (cm)	Kapak tasarımları	Renk	Fiyat (TL)*
Yandan S, H:80	Alttan	Yandan S, H:60				
5701289	5701290	5701291	70	DK 200	Parlak altın	1.751
5701295	5701296	5701297			Parlak krom	1.646
5701292	5701293	5701294			Mat krom	1.482
5701217	5701218	5701219		DK 100	Parlak altın	1.504
5701223	5701224	5701225			Parlak krom	1.412
5701220	5701221	5701222			Mat krom	1.272
5701280	5701281	5701282	60	DK 200	Parlak altın	1.678
5701286	5701287	5701288			Parlak krom	1.543
5701283	5701284	5701285			Mat krom	1.343
5701208	5701209	5701210		DK 100	Parlak altın	1.484
5701214	5701215	5701216			Parlak krom	1.326
5701211	5701212	5701213			Mat krom	1.152
5701271	5701272	5701273	50	DK 200	Parlak altın	1.534
5701277	5701278	5701279			Parlak krom	1.421
5701274	5701275	5701276			Mat krom	1.211
5701199	5701200	5701201		DK 100	Parlak altın	1.318
5701205	5701206	5701207			Parlak krom	1.219
5701202	5701203	5701204			Mat krom	1.038
5701262	5701263	5701264	30	DK 200	Parlak altın	1.172
5701268	5701269	5701270			Parlak krom	1.046
5701265	5701266	5701267			Mat krom	931
5701190	5701191	5701192		DK 100	Parlak altın	1.007
5701196	5701197	5701198			Parlak krom	899
5701193	5701194	5701195			Mat krom	799

• Tamamlayıcı malzemeler için bkz. sayfa no: 1110.

• Eczacıbaşı Yapı Gereçleri San. ve Tic. A.Ş.'nin ürünler ve teknik detaylarda değişiklik yapma hakkı saklıdır.
• VitrA V-Flow Duş Kanalları 2 yıl garantilidir. • Sayfa 842 ve 1130'da belirtilen Genel Uyarılar'ı dikkatle okumanızı tavsiye ederiz.

Clear-Cut

Sifon seçenekleri

Yandan çıkışlı

Alttan çıkışlı

Kapak tasarımları

Ebat (mm)	800	600	400
A	800	600	400

Debi Değerleri		
Yandan H:80	Alttan	Yandan H:60
60 lt/dk	48 lt/dk	42 lt/dk

Alt Hazne Planı
Not: Alt hazne planı ve fiyatı yanardağ ile birlikte değerlendirilmelidir.

Yandan Çıkışlı Sifon Kesit
Not: 30-80 mm derinlikte ve 120 mm yükseklikte kullanılmalıdır. Sifonun 142 mm derinlikte ve 30 mm yükseklikte kullanılmalıdır.

Alttan Çıkışlı Sifon Kesit

YERLİ ÜRETİM

Sifon seçenekleri			Ölçü (cm)	Renk	Fiyat (TL)*
Yandan H:80	Alttan	Yandan H:60			
5701686	5701680	5701674	80	Parlak krom	1.440
5701685	5701679	5701673		Mat krom	1.344
5701684	5701678	5701672	60	Parlak krom	1.210
5701683	5701677	5701671		Mat krom	1.133
5701682	5701676	5701670	40	Parlak krom	1.075
5701681	5701675	5701690		Mat krom	912

- Ürün kesilerek küsüratlı ölçülerde dar duvar arasında boşluk bırakmadan kullanılabilir. 40 cm'e kadar istenilen ölçüye kadar küçültülebilir.
- Tamamlayıcı malzemeler için bkz. sayfa no: 1110.

Style

Sifon seçenekleri

Yandan çıkışlı
H:80 veya H:60

Alttan çıkışlı

Kapak tasarımları

DK 400

DK 300

DK 100

Ebat (mm)	800	700	600	500	300
A	800	700	600	500	300
C	890	790	690	590	390
D	800	700	600	500	300
E	793	693	593	493	293
F-yandan çıkışlı S sifon 60	70	70	70	70	70
F-yandan çıkışlı S sifon 80	91	91	91	91	91
F-alttan çıkışlı S sifon *	57	57	57	57	57

Debi Değerleri		
Yandan H:80	Alttan	Yandan H:60
60 lt/dk	48 lt/dk	42 lt/dk

Not: Alt hazne planı ve kesit yan çıkışlı sifon ile gösterilmiştir. DK100 ters çevirilerek karo ile kullanılabilir.

YERLİ ÜRETİM


Sifon seçenekleri			Ölçü (cm)	Kapak tasarımları	Renk	Fiyat (TL)*
Yandan H:80	Alttan	Yandan H:60				
5701376	5701377	5701378	80	DK 400	Mat krom	1.114
5701361	5701362	5701363		DK 300	Mat krom	1.114
5701346	5701347	5701348		DK 100	Mat krom	974
5701373	5701374	5701375	70	DK 400	Mat krom	1.018
5701358	5701359	5701360		DK 300	Mat krom	1.018
5701343	5701344	5701345		DK 100	Mat krom	890
5701370	5701371	5701372	60	DK 400	Mat krom	923
5701355	5701356	5701357		DK 300	Mat krom	923
5701340	5701341	5701342		DK 100	Mat krom	805
5701367	5701368	5701369	50	DK 400	Mat krom	821
5701352	5701353	5701354		DK 300	Mat krom	821
5701337	5701338	5701339		DK 100	Mat krom	719
5701364	5701365	5701366	30	DK 400	Mat krom	662
5701349	5701350	5701351		DK 300	Mat krom	662
5701334	5701335	5701336		DK 100	Mat krom	577

• Tamamlayıcı malzemeler için bkz. sayfa no: 1110.


Eco-Flow

Sifon seçenekleri

Yandan çıkışlı



Alttan çıkışlı



Kapak tasarımları



DK 200

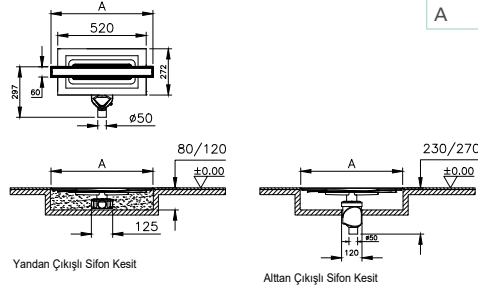


DK 100

Ebat (mm)	800	600	500	400
A	787	587	487	387

Debi Değerleri

Yandan	Alttan
42 lt/dk	48 lt/dk



Yandan Çıkışlı Sifon Kesit

Alttan Çıkışlı Sifon Kesit



Sifon seçenekleri		Ölçü (cm)	Kapak tasarımları	Renk	Fiyat (TL)*
Yandan H:60	Alttan				
5702032	5702033	40	DK100	Mat krom	372
5702034	5702035	50			416
5702036	5702037	60			464
5702038	5702039	80			545
5702052	5702053	40	DK200		425
5702054	5702055	50			468
5702056	5702057	60			530
5702058	5702059	80			608

- Tamamlayıcı malzemeler için bkz. sayfa no: 1110.

Kare- Yalıtımlı

Sifon seçenekleri

Yandan çıkışlı

Alttan çıkışlı

Kapak tasarımları

Kare Yalıtımlı Kapak Planı

Alttan çıkışlı kesit

Yandan çıkışlı kesit

Ebat (mm)	150	100
A	147	97

Debi Değerleri	
Yandan	Alttan
32 lt/dk	

DK 100

DK 200

DK 300

DK 400

DK 700
(Karo ile kullanılır
15x15 cm için)

DK 800

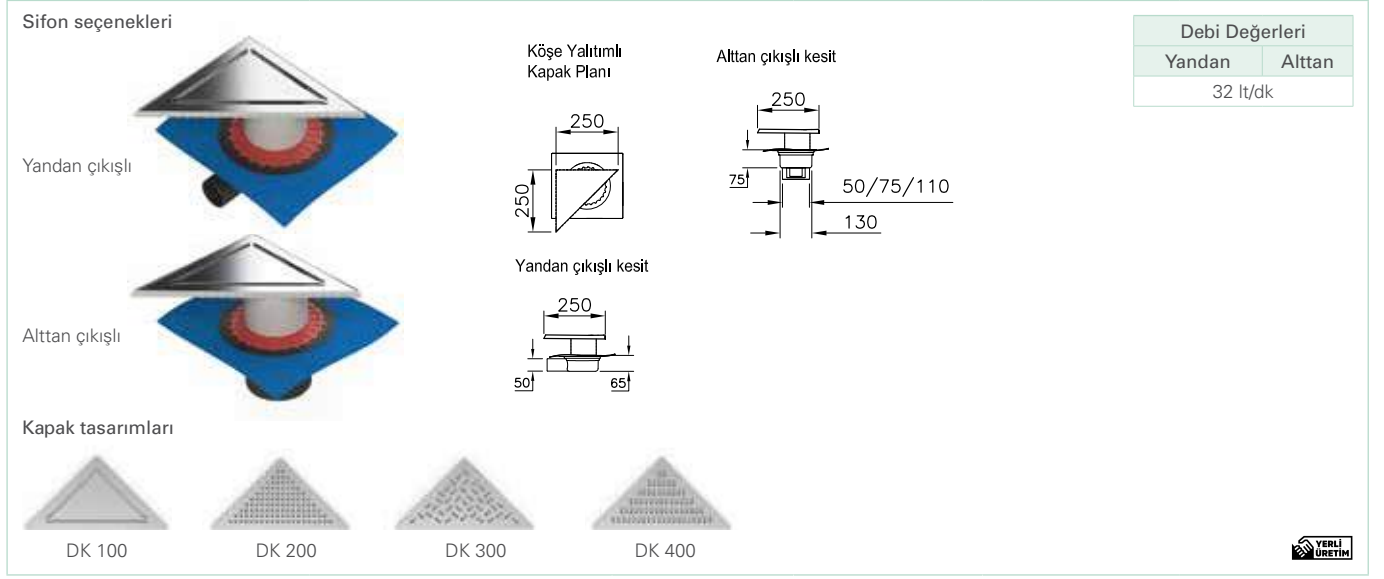
YERLİ ÜRETİM

Sifon seçenekleri		Ölçü (cm)	Kapak tasarımları	Renk	Fiyat (TL)*
Yandan	Alttan				
5607271*	5607277*	15x15	DK 100	Parlak altın	762
5607270	5607276			Parlak krom	671
5607269	5607275			Mat krom	580
5607283	5607289		DK 200	Parlak altın	762
5607282	5607288			Parlak krom	671
5607281	5607287			Mat krom	580
5607295*	5607301*		DK 300	Parlak altın	762
5607294*	5607300*			Parlak krom	671
5607293*	5607299*			Mat krom	580
5607307	5607313		DK 400	Parlak altın	762
5607306	5607312			Parlak krom	671
5607305	5607311			Mat krom	580
5607328	5607329		DK 700	Mat krom	584
5607319	5607325		DK 800	Parlak altın	305
5607318	5607324			Parlak krom	274
5607317	5607323	Mat krom		244	
5607268*	5607274*	10x10	DK 100	Parlak altın	610
5607267	5607273			Parlak krom	488
5607266	5607272			Mat krom	426
5607280	5607286		DK 200	Parlak altın	610
5607279	5607285			Parlak krom	488
5607278	5607284			Mat krom	426
5607292*	5607298*		DK 300	Parlak altın	610
5607291*	5607297*			Parlak krom	488
5607290*	5607296*			Mat krom	426
5607304	5607310		DK 400	Parlak altın	610
5607303	5607309			Parlak krom	488
5607302	5607308			Mat krom	426
5607316	5607322		DK 800	Parlak altın	244
5607315	5607321			Parlak krom	228
5607314	5607320			Mat krom	182

* 1 Nisan 2019 tarihi itibarıyla satış hattından kaldırılacaktır.

- Eczacıbaşı Yapı Gereçleri San. ve Tic. A.Ş.'nin ürünler ve teknik detaylarda değişiklik yapma hakkı saklıdır.
- VitrA V-Flow Duş Kanalları 2 yıl garantilidir. • Sayfa 842 ve 1130'da belirtilen Genel Uyarılar'ı dikkatle okumanızı tavsiye ederiz.

Köşe- Yalıtımlı




Sifon seçenekleri		Ölçü (cm)	Kapak tasarımları	Renk	Fiyat (TL)*
Yandan (50)	Altan				
5701399	5701402	25x25	DK 100	Parlak altın	760
5701398	5701401			Parlak krom	668
5701397	5701400			Mat krom	577
5701405	5701408		DK 200	Parlak altın	760
5701404	5701407			Parlak krom	668
5701403	5701406			Mat krom	577
5701411	5701414		DK 300	Parlak altın	760
5701410	5701413			Parlak krom	668
5701409	5701412			Mat krom	577
5701417	5701420		DK 400	Parlak altın	760
5701416	5701419			Parlak krom	668
5701415	5701418			Mat krom	577

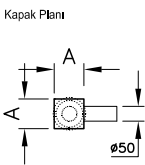
• Eczacıbaşı Yapı Gereçleri San. ve Tic. A.Ş.'nin ürünler ve teknik detaylarda değişiklik yapma hakkı saklıdır.
 • VitrA V-Flow Duş Kanalları 2 yıl garantilidir. • Sayfa 842 ve 1130'da belirtilen Genel Uyarılar'ı dikkatle okumanızı tavsiye ederiz.

Kare

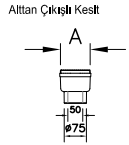
Sifon seçenekleri



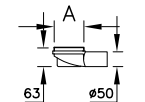
Yandan çıkışlı



Kapak Planı



Alttan Çıkışlı Kesit









Yandan Çıkışlı Kesit


Ebat (mm)		
	150	100
A	147	97

Debi Değerleri	
Yandan	Alttan
28 lt/dk	

Kapak tasarımları







DK 100 DK 200 DK 300 DK 400 DK 700
(Karo ile kullanılır)
*sadece 15x15 için



Sifon seçenekleri		Ölçü (cm)	Kapak tasarımları	Renk	Fiyat (TL)*
Yandan	Alttan				
5606975	5608278	15x15	DK 100	Parlak altın	464
5606977	5608280			Parlak krom	343
5606976	5608279			Mat krom	263
5606971	5608272		DK 200	Parlak altın	343
5606970	5608274			Parlak krom	263
5606969	5608273			Mat krom	467
5606957	5608260		DK 300	Parlak altın	464
5606959	5608262			Parlak krom	343
5606958	5608261			Mat krom	263
5606963	5608266		DK 400	Parlak altın	464
5606965	5608268			Parlak krom	343
5606964	5608267			Mat krom	263
5606985	5608287		DK 700	Mat krom	284
5606981	5608284		DK 800	Parlak altın	148
5606983	5608286			Parlak krom	150
5606982	5608285	Mat krom		125	
5606972	5608275	10x10	DK 100	Parlak altın	404
5606974	5608277			Parlak krom	300
5606973	5608276			Mat krom	228
5606968	5608269		DK 200	Parlak altın	404
5606967	5608271			Parlak krom	298
5606966	5608270			Mat krom	228
5606954	5608256		DK 300	Parlak altın	404
5606956	5608259			Parlak krom	300
5606955	5608257			Mat krom	228
5606960	5608263		DK 400	Parlak altın	404
5606962	5608265			Parlak krom	300
5606961	5608264			Mat krom	228
5606978	5608281		DK 800	Parlak altın	148
5606980	5608283			Parlak krom	126
5606979	5608282			Mat krom	104

• Eczacıbaşı Yapı Gereçleri San. ve Tic. A.Ş.'nin ürünler ve teknik detaylarda değişiklik yapma hakkı saklıdır.
• VitrA V-Flow Duş Kanalları 2 yıl garantilidir. • Sayfa 842 ve 1130'da belirtilen Genel Uyarılar'ı dikkatle okumanızı tavsiye ederiz.

Tamamlayıcı Malzemeler

Ürün	Kod	Ürün tanımı	Renk	Fiyat (TL)*
	5606549	Yapışkanlı izolasyon bant eni: 230 mm	-	94
	5606537	Meyil profili 100 sağ	Parlak altın	319
	5606539	Meyil profili 100 sağ	Parlak	270
	5606538	Meyil profili 100 sağ	Mat	211
	5606540	Meyil profili 100 sol	Parlak altın	319
	5606542	Meyil profili 100 sol	Parlak	270
	5606541	Meyil profili 100 sol	Mat	211
	5606543	Meyil profili 150 sağ	Parlak altın	404
	5606545	Meyil profili 150 sağ	Parlak	337
	5606544	Meyil profili 150 sağ	Mat	270
	5606546	Meyil profili 150 sol	Parlak altın	404
	5606548	Meyil profili 150 sol	Parlak	337
	5606547	Meyil profili 150 sol	Mat	270
	5607165	Düşük kot profili 244 cm	Parlak altın	450
	5607164	Düşük kot profili 244 cm	Parlak	361
	5607163	Düşük kot profili 250 cm	Mat	284

• Eczacıbaşı Yapı Gereçleri San. ve Tic. A.Ş.'nin ürünler ve teknik detaylarda değişiklik yapma hakkı saklıdır.
• VitrA V-Flow Duş Kanalları 2 yıl garantilidir. • Sayfa 842 ve 1130'da belirtilen Genel Uyarılar'ı dikkatle okumanızı tavsiye ederiz.

Tamamlayıcılar

- VitrA Kaydırmaz 1112
- Tamamlayıcılar 1113-1115
- Ahşap tabanlıklar 1116
- Altın hidromasaj jetler 1117
- Ayak setleri 1117-1120
- Tamamlayıcı ürünler 1120
- Kompakt duş ünitesi panelleri 1121
- Akriik küvet panelleri 1121-1123
- Ahşap küvet panelleri 1124-1126
- Akriik duş teknesi panelleri 1127-1128

VitrA Kaydırmaz











Ürün/Kod	Ürün açıklamaları	Fiyat (TL)*
59950142000	VitrA Kaydırmaz-Paket	142
	<p>İçindekiler:</p> <ul style="list-style-type: none"> • Solüsyonlar • Kutu • Maskeleme bandı • Sünger • Eldiven • Karıştırma kabı • Karıştırma çubuğu • Uygulama kabı • Rulo 	
59950143000	VitrA Kaydırmaz-Üretim sırasında uygulama	196
<ul style="list-style-type: none"> • Bir paket ürün 2 metrekarelik alan için kullanılabilir. • Uygulama öncesinde lütfen paket üzerindeki uyarıları dikkate alınız. • Sadece akrilik yüzeyler içindir. • Minimum sipariş adedi 4'tür. • Kaydırmaz uygulamasının fabrikada ürüne uygulanmış şekilde sevk edilmesi için, 59950143000 nolu kodun, ilgili ürün koduna sipariş aşamasında eşleştirilmesi gerekmektedir. 		

*Eczacıbaşı Yapı Gereçleri San. ve Tic. A.Ş.'nin ürünler ve teknik detaylarda değişiklik yapma hakkı saklıdır.

Tamamlayıcılar









Ürün/Kod	Ürün açıklamaları	Fiyat (TL)*
5609414	Zest Space akrilik duş oturağı	1.069
	<ul style="list-style-type: none"> • Akrilik • Füme • 35x27,5x40 cm 	
5603697	Duş oturağı 2	1.238
	<ul style="list-style-type: none"> • Şeffaf akrilik • 34x34x40 cm 	
5603824 ◆	Duş oturağı 3	1.603
	<ul style="list-style-type: none"> • Beyaz akrilik • Duvara monte edilebilir • Açılıp kapanabilir • 37x32x6.5 cm 	

Tamamlayıcılar

Ürün/Kod	Ürün açıklamaları	Fiyat (TL)*
5608182	Iroko ahşap oturak	781
		
59950010000	Duş oturağı 4	1.456
	<ul style="list-style-type: none"> Ahşap Duvara monte edilebilir Açılıp kapanabilir 	
5604343	Duş oturağı 5	2.627
	<ul style="list-style-type: none"> Siyah soft Duvara monte edilebilir Açılıp kapanabilir 36x35x5 cm 	
5604433	Duş oturağı 5 arkalığı	982
	<ul style="list-style-type: none"> Siyah soft 36x15x2.5 cm 	
5603874	Rulo ızgara (4 Life-Pure 180x80 için)	3.533
5603875	Rulo ızgara (4 Life-Pure 200x90 için)	3.918
	<ul style="list-style-type: none"> Ahşap 	





* Eczacıbaşı Yapı Gereçleri San. ve Tic. A.Ş.'nin ürünler ve teknik detaylarda değişiklik yapma hakkı saklıdır.

Tamamlayıcılar

Ürün/Kod	Ürün açıklamaları	Fiyat (TL)*
59950009000	Küvet basamağı 1	1.547
	<ul style="list-style-type: none"> • Akriik • Üstü kaymaz şeritli • 42x25x18 cm 	
5603873	Küvet basamağı 2	1.816
	<ul style="list-style-type: none"> • Ahşap (4 Life-Cocoon için) • 78x28x17.5 cm 	
5700040	Küvet baş yastığı	226
	<ul style="list-style-type: none"> • Helice ve Espace hariç tüm küvetlerde kullanılabilir. • Beyaz (1 adet) 	
59950015000	Manuel batarya	2.396
	4 Life-Liquid Space için	

*Yıkama alanlarında kullanabileceğiniz havluluk, köşe raf, sabunluk gibi diğer aksesuarlar için Artema bölümündeki Arkitekta serisini inceleyiniz.

Ahşap tabanlıklar

Ürün	Ürün kodu	Ürün tanımı	Ebat (mm)	Uyumlu olduğu duş teknesi	Fiyat (TL)*
	5604164	Doğal iroko ahşap tabanlık	1285x685	Matrix dikdörtgen flat 140x80 cm için	3.343
	5604850	Doğal iroko ahşap tabanlık	1085x885	Matrix dikdörtgen flat 120x100 cm için	3.343
	5604165	Doğal iroko ahşap tabanlık	1085x685	Matrix dikdörtgen flat 120x80 cm için	2.908
	5604166	Doğal iroko ahşap tabanlık	985x685	Matrix dikdörtgen flat 110x80 cm için	2.908
	5604167	Doğal iroko ahşap tabanlık	885x685	Matrix dikdörtgen flat 100x80 cm için	2.695
	5604147	Doğal iroko ahşap tabanlık	650x650	Harmony köşe 80x80 cm için	2.695
	5604148	Doğal iroko ahşap tabanlık	670x670	Harmony köşe flat 80x80 cm için	2.695
	5604155	Doğal iroko ahşap tabanlık	750x750	Harmony köşe 90x90 cm için	3.018
	5604154	Doğal iroko ahşap tabanlık	770x770	Harmony köşe flat 90x90 cm için	3.018
	5604162	Doğal iroko ahşap tabanlık	850x850	Harmony köşe 100x100 cm için	3.289
	5604163	Doğal iroko ahşap tabanlık	870x870	Harmony köşe flat 100x100 cm için	3.289
	5604156	Doğal iroko ahşap tabanlık	760x760	Harmony beşgen flat 90x90 cm için	3.018
	5604161	Doğal iroko ahşap tabanlık	860x860	Harmony beşgen flat 100x100 cm için	3.289
	5604149	Doğal iroko ahşap tabanlık	610x615	Harmony kare 80x80 cm için	2.695
	5604150	Doğal iroko ahşap tabanlık	640x645	Harmony kare flat 80x80 cm için	2.695
	5604157	Doğal iroko ahşap tabanlık	710x715	Harmony kare 90x90 cm için	3.018
	5604158	Doğal iroko ahşap tabanlık	740x745	Harmony kare flat 90x90 cm için	3.018
	5604159	Doğal iroko ahşap tabanlık	810x815	Harmony kare 100x100 cm için	3.018
	5604160	Doğal iroko ahşap tabanlık	840x845	Harmony kare flat 100x100 cm için	3.018

• 5602967 ve 5602966 1 Nisan 2019 tarihi itibarıyla satış hattından kaldırılacaktır.

Altın hidromasaj jetler

Ürün kodu	Ürün tanımı	Uygulanabilen ürünler	Fiyat (TL)*
59950155000	Hidromasaj jetleri altın renk uygulama	Aqua Soft 6 jetli küvetler	4.686
59950156000	Hidromasaj jetleri altın renk uygulama	Aqua Soft 8 jetli küvetler	5.472
59950157000	Hidromasaj jetleri altın renk uygulama	Aqua Soft Easy 6 jetli küvetler	3.130
59950158000	Hidromasaj jetleri altın renk uygulama	Aqua Soft Easy 8 jetli küvetler	3.648
59950159000	Hidromasaj jetleri altın renk uygulama	Duo Soft 6 jetli küvetler	7.813
59950160000	Hidromasaj jetleri altın renk uygulama	Duo Soft 8 jetli küvetler	9.119
59950161000	Hidromasaj jetleri altın renk uygulama	Duo Maxi altın renk uygulama	20.828
59950162000	Hidromasaj jetleri altın renk uygulama	Air Relax altın renk uygulama	3.648

*Altın hidromasaj aksesuarlarını sipariş geçtiğiniz küvete CRM üzerinden bağlamanız gerekmektedir.

Ayak setleri

Ürün tanımı	Ürün kodu	Kullanılan seri	Kullanılan ürün boyutu (cm)	Fiyat (TL)*
Duş Teknesi Ayak Seti	59990729000	Elegance	120x80	233
	59990731000	Elegance	160x90	296
	59990727000	Elegance	90x90	233
	59990009000	Harmony	80x80	221
	59990010000	Harmony	90x90	221
	59990011000	Harmony	100x100	221
	59990017000	Harmony	80x80	245
	59990018000	Harmony	90x90	262
	59990019000	Harmony	100x100	262
	59990020000	Harmony	90x90	262
	59990021000	Harmony	100x100	262
	59990007000	Harmony derin	80x80	221
	59990008000	Harmony derin	90x90	221
	59990016000	Harmony derin	90x90	221
	59990393000	Harmony derin	100x100	221
	59990394000	Harmony derin	100x100	221
	59990395000	Harmony derin	80x80	221
	59990324000	Optimum Neo	160x80	523
	59990325000	Optimum Neo	170x90	523
	59990380000	Optimum Neo	120x90	523
59990607000	Optimum Neo	180x75	523	
59990608000	Optimum Neo	170x75	523	

• Eczacıbaşı Yapı Gereçleri San. ve Tic. A.Ş.'nin ürünler ve teknik detaylarda değişiklik yapma hakkı saklıdır.

Ayak setleri

Ürün tanımı	Ürün kodu	Kullanılan seri	Kullanılan ürün boyutu (cm)	Fiyat (TL)*
Duş Teknesi Ayak Seti	59990609000	Optimum Neo	160x75	523
	59990610000	Optimum Neo	150x75	523
	59996007000	Seat	120x80	348
	59996006000	Seat	130x90	358
	59996005000	Seat	150x90	370
	59990202000	Matrix	120x80	380
	59990224000	Matrix	110x80	380
	59990323000	Matrix	140x80	437
	59990378000	Matrix	100x80	380
	59990611000	Matrix	120x100	437
	59990660000	Roomy	120x90	370
	59995898000	Roomy	120x80	370
	59995799000	Roomy	150x90	390
	59995899000	Roomy	150x80	390
	59990496000	T70/80/90	100x70	380
	59990497000	T70/80/90	110x70	380
	59990498000	T70/80/90	120x70	380
	59990499000	T70/80/90	130x70	523
	59990500000	T70/80/90	140x70	523
	59990501000	T70/80/90	150x70	523
	59990502000	T70/80/90	160x70	523
	59990503000	T70/80/90	170x70	523
	59990700000	T70/80/90	180x70	352
59990702000	T70/80/90	90x70	246	

Ayak setleri

Ürün tanımı	Ürün kodu	Kullanılan seri	Kullanılan ürün boyutu (cm)	Fiyat (TL)*
Duş Teknesi Ayak Seti	59996017000	Serenity	120x70	307
	59996018000	Serenity	140x70	307
	59996019000	Serenity	160x70	307
	59996020000	Serenity	120x80	307
	59996021000	Serenity	140x80	307
	59996022000	Serenity	160x80	307
	59996023000	Serenity	120x90	307
	59996024000	Serenity	140x90	307
	59996025000	Serenity	160x90	307

Ayak setleri

Ürün tanımı	Ürün kodu	Kullanılan seri	Kullanılan ürün boyutu (cm)	Fiyat (TL)*
Küvet Ayak Seti	59990512000	Optimum Neo	110x75	415
	59990513000	Optimum Neo	120x75	428
	59990514000	Optimum Neo	130x75	428
	59990515000	Optimum Neo	140x75	428
	59990516000	Optimum Neo	150x75	428
	59990228000	Neon	170x75	442
	59990251000	Neon	150/160/170x70	442
	59990266000	Neon	160x75	442
	59990420000	Neon	175x70	442
	59990421000	Neon	175x75	442
	59990604000	Neon	170x80	442

Ayak setleri

Ürün tanımı	Ürün kodu	Kullanılan seri	Kullanılan ürün boyutu (cm)	Fiyat (TL)*
Küvet Ayak Seti	59990584000	Neon	180x80	442
	59990895000	Neon çift taraflı	190x90	442
	59990896000	Neon çift taraflı	180x100	442
	59990897000	Neon	150x75	442
	59996013000	Optiset	170x70	577
	59990402000	Optiset	160x70	577
	59990340000	Optiset Köşe Küvet	150x150	790
	59990339000	Optiset Köşe Küvet	140x140	790

Tamamlayıcı ürünler

Panel tipi	Ürün kodu	Ürün tanımı		Fiyat (TL)*
Kenar çitaları	5700007	Yapışkanlı küvet kenar çitası-181 cm	Beyaz (bağlantı elemanı ile birebir kullanın)	68
	5700011	Bağlantı elemanı	Beyaz (yapışkanlı çita ile birebir kullanın)	20
	5700490	Ex large küvet çitası-182 cm	Beyaz (Ex large bağlantı elemanı ile birebir kullanın)	94
	5700491	Ex large çita bağlantı elemanı	Beyaz (Ex large çitası ile birebir kullanın)	46
Dezenfektan	5600438	Hydro-bac dezenfektan	1 litre (masajlı küvetlerin dezenfekte edilmesi için kullanılır)	203

Kompakt duş ünitesi panelleri

Panel tipi	Ebat (cm)	Kod	Uygulanabilen ürün adı	Fiyat (TL)*
Ön panel	150	53890001000	Roomy (150x80-150x90 cm)	248
	150	53890001000	Optimum Neo (150x75 cm)	248
	160	53870001000	Optimum Neo (160x80-160x75 cm)	260
	170	53280001000	Optimum Neo (170x90-170x75 cm)	273
	180	53880001000	Optimum Neo (180x75 cm)	287
	120	52970001000	Roomy (120x90 cm)	214
	120	52970001000	Roomy (120x90 cm-120x80 cm)	214
	160	53870001000	Zest Space ve Zest Kompakt Duş Ünitesi (160x90 cm)	260
	120	52970001000	Zest Kompakt Duş Ünitesi (120x90 cm)	214
Yan panel	75	53920001000	Optimum Neo (180x75-170x75-160x75-150x75 cm)	216
	80	53910001000	Optimum Neo (160x80 cm)	227
	80	53910001000	Roomy (150x80-120x80 cm)	227
	90	53900001000	Optimum Neo (170x90 cm)	235
	90	53900001000	Roomy (120x90-150x90 cm)	235
	90	53900001000	Zest Space Kompakt Duş Ünitesi (160x90 cm)	235
	90	53900001000	Zest Kompakt Duş Ünitesi (160x90 cm ve 120x90 cm)	235

Akrilik küvet panelleri

Panel tipi	Ebat (cm)	Kod	Uygulanabilen ürün adı	Fiyat (TL)*
Köşe panel	110	56190001000	Optimum Neo (110x110 cm)	1.320
	120	54190001000	Optimum Neo (120x120 cm)	1.452
	130	53260001000	Optimum Neo (130x130 cm)	1.597
	140	51710001000	Optimum Neo (140x140 cm)	1.757
	150	51700001000	Optimum Neo (150x150 cm)	1.933
	150	52480001000	Optiset Köşe (150x150 cm)	2.018
	140	52390001000	Optiset Köşe (140x140 cm)	2.018

Akrilik küvet panelleri

Panel tipi	Ebat (cm)	Kod	Uygulanabilen ürün adı	Fiyat (TL)*
Ön panel	110	55340001000	Optimum Neo (110x75 cm)	420
	120	54070001000	Optimum Neo (120x75 cm);	462
	130	54100001000	Optimum Neo (130x75 cm);	508
	140	55350001000	Optimum Neo (140x75 cm)	559
	150	51500001000	Optimum Neo (150x75-150x70 cm)	600
		55360001000	Optimum Neo (150x75 cm)	615
	160	51490001000	Neon dikdörtgen (160x75-160x70 cm); Optimum Neo (160x75-160x70 cm);	660
	170	51480001000	Optimum Neo (170x75-170x70 cm); Matrix dikdörtgen (170x80-170x75 cm); Neon dikdörtgen (170x80-170x75-170x70 cm)	693
		57950001000	Combo sağ (170x75 cm)	858
		57960001000	Combo sol (170x75 cm)	858
	175	51470001000	Neon dikdörtgen (175x75-175x70 cm)	728
	180	51460001000	Matrix dikdörtgen (180x80 cm); Matrix dikdörtgen/çift taraflı (180x80 cm); Neon dikdörtgen/çift taraflı (180x100 cm); Neon dikdörtgen (180x100 cm) Neon dikdörtgen (180x80 cm)	950
		54540001000	4 Life-Pure dikdörtgen (180x80 cm); T4 dikdörtgen/çift taraflı (180x80 cm)	958
	190	56270001000	T4 Duo dikdörtgen/çift kişilik (190x140 cm); T4 dikdörtgen/çift taraflı (190x110-190x90 cm)	1.094
		53420001000	Neon dikdörtgen (190x90)	1.092
	195	52220001000	Espace (195x95/65 cm)	1.538
	200	54660001000	4 Life-Pure dikdörtgen (200x90 cm)	1.024

Akrilik küvet panelleri

Panel tipi	Ebat (cm)	Kod	Uygulanabilen ürün adı	Fiyat (TL)*
Yan panel	65	52230001000	Espace (195x95/65 cm)	508
	70	51630001000	Optiset (170x70-160x70 cm); Neon dikdörtgen (175x70-170x70-160x70-150x70 cm); Optimum Neo (170x70-160x70-150x70 cm)	420
	75	51620001000	Matrix dikdörtgen (170x75 cm); Neon dikdörtgen (175x75-170x75-160x75-150x75 cm); Optimum Neo (170x75-160x75-150x75 cm)	441
		54680001000	Optimum Neo (150x75-140x75-130x75-120x75-110x75 cm)	378
		57970001000	Combo (170x75)	523
	80	51610001000	Matrix dikdörtgen (180x80-170x80 cm); Matrix dikdörtgen/çift taraflı (180x80 cm); Neon dikdörtgen (180x80-170x80 cm); Neon dikdörtgen/çift taraflı (180x80 cm)	520
		54620001000	4 Life-Pure dikdörtgen (180x80 cm); T4 dikdörtgen/çift taraflı (180x80 cm) Neon (190x90)	556
	90	54670001000	4 Life-Pure dikdörtgen (200x90 cm); T4 dikdörtgen/çift taraflı (190x90 cm) Neon dikdörtgen/çift taraflı (190x90 cm)	606
	100	57980001000	Neon (180x100 cm)	542
	110	56290001000	T4 dikdörtgen/çift taraflı (190x110 cm)	634
	130	56310001000	T4 Duo dikdörtgen/çift taraflı (190x130 cm)	691
	140	56300001000	T4 Duo dikdörtgen/çift kişilik (190x140 cm)	722

Ahşap küvet panelleri

Panel tipi	Ebat (cm)	Kod	Malzeme	Uygulanabilen ürün adı	Fiyat (TL)*
Ahşap ön panel	150	M59950097000	Hareli doğal ahşap	Neon dikdörtgen (150x70 cm)	3.198
		M59950120000	Parlak antrasit	Neon dikdörtgen (150x70 cm)	3.198
		M500171	Gri meşe	Neon dikdörtgen (150x70 cm)	1.576
	160	M59950098000	Hareli doğal ahşap	Neon dikdörtgen (160x75-160x70 cm)	3.198
		M59950122000	Parlak antrasit	Neon dikdörtgen (160x75-160x70 cm)	3.198
		M500172	Gri meşe	Neon dikdörtgen (160x75-160x70 cm)	1.622
	170	M59950099000	Hareli doğal ahşap	Neon dikdörtgen (170x80-170x75-170x70 cm)	3.198
		M59950124000	Parlak antrasit	Neon dikdörtgen (170x80-170x75-170x70 cm)	3.198
		M500173	Gri meşe	Neon dikdörtgen (170x80-170x75-170x70 cm)	1.669
	175	M59950100000	Hareli doğal ahşap	Neon dikdörtgen (175x75-175x70 cm)	3.198
		M59950126000	Parlak antrasit	Neon dikdörtgen (175x75-175x70 cm)	3.198
		M500174	Gri meşe	Neon dikdörtgen (175x75-175x70 cm)	1.712
	180	M59950129000	Parlak antrasit	4 Life-Pure dikdörtgen (180x80 cm)	2.665
		M500001	Termoform hasiente kahve	T4 dikdörtgen/çift taraflı (180x80 cm)	1.747
		M500002	Termoform hasiente siyah	T4 dikdörtgen/çift taraflı (180x80 cm)	1.747
		M500081	Lake mat siyah	T4 dikdörtgen/çift taraflı (180x80 cm)	2.101
		M59950101000	Hareli doğal ahşap	Neon dikdörtgen/çift taraflı (180x80 cm)	3.198
		M59950128000	Parlak antrasit	Neon dikdörtgen/çift taraflı (180x80 cm)	3.198
		M500175	Gri meşe	Neon dikdörtgen/çift taraflı (180x80 cm)	1.756
	190	M500009	Termoform hasiente kahve	T4 Duo dikdörtgen/çift kişilik (190x140 cm); T4 dikdörtgen/çift taraflı (190x110-190x90 cm)	1.794
		M500010	Termoform hasiente siyah	T4 Duo dikdörtgen/çift kişilik (190x140 cm); T4 dikdörtgen/çift taraflı (190x110-190x90 cm)	1.794
		M500083	Lake mat siyah	T4 dikdörtgen/çift taraflı (190 cm)	2.143
		M59950130000	Parlak antrasit	4 Life-Pure dikdörtgen (200x90 cm)	2.665
		M500088	Lake mat siyah	T4 Kapaklı Raf Ünitesi (190 cm)	12.078
M500089		Lake mat siyah	T4 Çekmeceli Mobilya Ünitesi (190 cm)	15.827	

Ahşap küvet panelleri

Panel tipi	Ebat (cm)	Kod	Malzeme	Uygulanabilen ürün adı	Fiyat (TL)*
Ahşap yan panel	70	M59950107000	Hareli doğal ahşap	Neon dikdörtgen (175x70-170x70-160x70-150x70 cm)	1.420
		M59950118000	Parlak antrasit	Neon dikdörtgen (175x70-170x70-160x70-150x70 cm)	1.420
		M500176	Gri meşe	Neon dikdörtgen (175x70-170x70-160x70-150x70 cm)	992
	75	M59950108000	Hareli doğal ahşap	Neon dikdörtgen (175x75-170x75-160x75 cm)	1.420
		M59950116000	Parlak antrasit	Neon dikdörtgen (175x75-170x75-160x75 cm)	1.420
		M500177	Gri meşe	Neon dikdörtgen (175x75-170x75-160x75 cm)	1.014
	80	M59950131000	Parlak antrasit	4 Life-Pure dikdörtgen (180x80 cm)	1.183
		M500005	Termoform hasiente kahve	T4 dikdörtgen/çift taraflı (180x80 cm)	1.139
		M500006	Termoform hasiente siyah	T4 dikdörtgen/çift taraflı (180x80 cm)	1.139
		M500082	Lake mat siyah	T4 dikdörtgen/çift taraflı (180x80 cm)	1.396
		M59950109000	Hareli doğal ahşap	Neon dikdörtgen/çift taraflı (180x80 cm); Neon dikdörtgen (170x80 cm)	1.420
		M59950114000	Parlak antrasit	Neon dikdörtgen/çift taraflı (180x80 cm); Neon dikdörtgen (170x80 cm)	1.420
		M500178	Gri meşe	Neon dikdörtgen/çift taraflı (180x80 cm); Neon dikdörtgen (170x80 cm)	1.038
	90	M59950132000	Parlak antrasit	4 Life-Pure dikdörtgen (200x90 cm)	1.183
		M500014	Termoform hasiente kahve	T4 dikdörtgen/çift taraflı (190x90 cm)	1.229
		M500015	Termoform hasiente siyah	T4 dikdörtgen/çift taraflı (190x90 cm)	1.229
		M500084	Lake mat siyah	T4 dikdörtgen/çift taraflı (190x90 cm)	1.396
	110	M500018	Termoform hasiente kahve	T4 dikdörtgen/çift taraflı (190x110 cm)	1.357
		M500019	Termoform hasiente siyah	T4 dikdörtgen/çift taraflı (190x110 cm)	1.357
		M500085	Lake mat siyah	T4 dikdörtgen/çift taraflı (190x110 cm)	1.573
	130	M500086	Lake mat siyah	T4 dikdörtgen/çift taraflı (190x130 cm)	1.792
140	M500026	Termoform hasiente kahve	T4 Duo dikdörtgen/çift kişilik (190x140 cm)	1.616	
	M500027	Termoform hasiente siyah	T4 Duo dikdörtgen/çift kişilik (190x140 cm)	1.616	
	M500087	Lake mat siyah	T4 Duo dikdörtgen/çift kişilik (190x140 cm)	1.884	

Ahşap küvet panelleri

Panel tipi	Ebat (cm)	Kod	Malzeme	Uygulanabilen ürün adı	Fiyat (TL)*
Özel	59950042000	Serbest yerleşim panel seti (4 panel)	Termoform hasiente kahve	T4 Pool (160x160 cm)	6.822
	59950043000	Serbest yerleşim panel seti (4 panel)	Termoform hasiente siyah		6.822
	59950198000	Serbest yerleşim panel seti (4 panel)	Lake mat siyah		8.136
	59950047000	Köşe panel seti (2 panel)	Termoform hasiente kahve		3.456
	59950048000	Köşe panel seti (2 panel)	Termoform hasiente siyah		3.456
	59950199000	Köşe panel seti (2 panel)	Lake mat siyah		4.228
	59950052000	Tek duvar panel seti (3 panel)	Termoform hasiente kahve		5.164
	59950053000	Tek duvar panel seti (3 panel)	Termoform hasiente siyah		5.164
	59950200000	Tek duvar panel seti (3 panel)	Lake mat siyah		6.139
	M500031	U duvar ön paneli	Termoform hasiente kahve		1.747
	M500032	U duvar ön paneli	Termoform hasiente siyah		1.747
	M500080	U duvar ön paneli	Lake mat siyah		2.054

Akrilik duş teknesi panelleri

Panel tipi	Ebat (cm)	Kod	Uygulanabilen ürün adı	Fiyat (TL)*
Köşe panel	80	50250001000	Harmony köşe flat (80x80 cm)	516
		53970001000	Harmony köşe (80x80 cm)	515
	90	50240001000	Harmony köşe flat (90x90 cm)	528
		50260001000	Harmony köşe (90x90 cm)	539
		50270001000	Harmony beşgen flat (90x90 cm)	595
	100	50230001000	Harmony köşe flat (100x100 cm)	540
		50280001000	Harmony beşgen flat (100x100 cm)	574
		53960001000	Harmony köşe (100x100 cm)	556
	Ön panel	80	51830001000	Harmony kare (80x80 cm)
54410001000			Harmony kare flat (80x80 cm)	168
90		51840001000	Harmony kare (90x90 cm)	235
		54400001000	Harmony kare flat (90x90 cm); T80 dikdörtgen flat (90x80 cm); T75 dikdörtgen flat (90x75 cm); T70 dikdörtgen flat (90x70 cm); Elegance (90x90 cm); T90 dikdörtgen flat (90x90 cm)	176
100		51800001000	Harmony kare (100x100 cm)	271
		53990001000	Harmony kare flat (100x100 cm); Matrix dikdörtgen flat (100x80 cm); T70 dikdörtgen flat (100x70 cm); T80 dikdörtgen flat (100x80 cm); T75 dikdörtgen flat (100x75); T90 dikdörtgen flat (100x90 cm)	194
110		52810001000	Matrix dikdörtgen flat (110x80 cm); T70 dikdörtgen flat (110x70 cm); T80 dikdörtgen flat (110x80 cm); T75 dikdörtgen flat (110x75 cm); T90 dikdörtgen flat (110x90 cm)	204
120		52970001000	Optimum Neo (120x90 cm); Matrix dikdörtgen flat (120x100-120x80 cm); T70 dikdörtgen flat (120x70 cm); T80 dikdörtgen flat (120x80); T75 dikdörtgen flat (120x75); Elegance (120x80 cm); T90 dikdörtgen flat (120x90 cm); Seat (120x80 cm); Serenity (120x90-120x80-120x70 cm)	214
130		53290001000	T70 dikdörtgen flat (130x70 cm); T80 dikdörtgen flat (130x80 cm); T75 dikdörtgen flat (130x75 cm); T90 dikdörtgen flat (130x90 cm); Seat (130x90 cm)	225
140		53490001000	Matrix dikdörtgen flat (140x80 cm); T70 dikdörtgen flat (140x70 cm); T80 dikdörtgen flat (140x80 cm); T75 dikdörtgen flat (140x75 cm); T90 dikdörtgen flat (140x90 cm); Serenity (140x90-140x80-140x70 cm)	236

Akrilik duş teknesi panelleri

Panel tipi	Ebat (cm)	Kod	Uygulanabilen ürün adı	Fiyat (TL)*
Ön panel	150	53890001000	Optimum Neo (150x75 cm); T70 dikdörtgen flat (150x70 cm); T80 dikdörtgen flat (150x80 cm); T75 dikdörtgen flat (150x75 cm); T90 dikdörtgen flat (150x90 cm); Seat (150x90 cm)	248
	160	53870001000	Optimum Neo (160x80-160x75 cm); T70 dikdörtgen flat (160x70 cm); T90 dikdörtgen flat (160x90) T80 dikdörtgen flat (160x80); T75 dikdörtgen flat (160x75); Elegance (160x90 cm); Serenity (160x90-160x80-160x70 cm)	260
	170	53280001000	Optimum Neo (170x90-170x75 cm); T70 dikdörtgen flat (170x70 cm); T80 dikdörtgen flat (170x80); T75 dikdörtgen flat (170x75); T90 dikdörtgen flat (170x90)	273
	180	53880001000	Optimum Neo (180x75 cm); T80 dikdörtgen flat (180x80); T75 dikdörtgen flat (180x75); T70 dikdörtgen flat (180x70); T90 dikdörtgen flat (180x90)	287
Yan panel	70	55370001000	T70 dikdörtgen flat (180x70-170x70-160x70-150x70-140x70-130x70-120x70-110x70-100x70-90x70 cm); Serenity (160x70-140x70-120x70 cm)	220
	75	53920001000	Optimum Neo (180x75-170x75-160x75-150x75 cm); T75 dikdörtgen flat (180x75-170x75-160x75-150x75-140x75-130x75-120x75-110x75-100x75-90x75)	216
	80	51810001000	Harmony kare (80x80 cm)	222
		53910001000	Harmony kare flat (80x80 cm); Optimum Neo (160x80 cm); Matrix dikdörtgen flat (140x80-120x80-110x80-100x80 cm); T80 dikdörtgen flat (180x80-170x80-160x80-150x80-140x80-130x80-120x80-110x80-100x80-90x80); Elegance (120x80 cm); Seat (120x80 cm); Serenity (160x80-140x80-120x80 cm)	227
	90	51880001000	Harmony kare (90x90 cm); Elegance (90x90-160x90 cm); Seat (150x90-130x90 cm)	235
		53900001000	Harmony kare flat (90x90 cm); Optimum Neo (170x90-120x90 cm); T90 dikdörtgen flat (180x90-170x90-160x90-150x90-140x90-130x90-120x90-110x90-100x90-90x90 cm); Serenity (160x90-140x90-120x90 cm)	235
	100	52060001000	Harmony kare (100x100 cm)	271
		54420001000	Harmony kare flat (100x100 cm); Matrix dikdörtgen flat (120x100 cm)	238

Teknik Bilgiler

• Genel uyarılar	1130
• Yıkama alanları ürün teknik bilgileri	1131-1144
• İstanbul serisi ürün teknik bilgileri	1145
• İstanbul serisi armatür uyum tablosu	1146
• Hidromasaj sistemleri teknik özellikler	1147-1148
• Küvet için hidromasaj uyum tablosu	1149
• Küvet üstü armatür kullanımı	1150-1151
• Kompakt sistem-sistem alternatifleri	1152
• Eko kompakt sistem-sistem alternatifleri	1153-1154
• Ahşap tamamlayıcı malzemelerin kullanımı	1155
• Ahşap malzemeler ve kullanıldığı ürünler	1156

Genel uyarılar

- Eczacıbaşı Yapı Gereçleri San. ve Tic. A.Ş.'nin ürünler ve teknik detaylarda değişiklik yapma hakkı saklıdır.
- KOMPAKT SİSTEMLER HARİCİNDE, ÜRÜNLERİN HİÇBİRİNDE PANEL FİYATA DAHİL DEĞİLDİR. PANEL SİPARİŞİNİZİ AYRICA GEÇMEYİ UNUTMAYINIZ.
- Masajlı küvetlerin garanti kapsamında olabilmesi için, montajlarının VitrA-Artema yetkili servislerine ücretsiz olarak yaptırılması gerekmektedir. Ücretsiz montaj uygulaması kapsamına, standart bir küvet montajında kullanılan "VitrA silikon, dirsek ve 50 cm'lik uzatma hortumu" da dahildir. VitrA-Artema Yetkili Servisleri tarafından sadece perakende satışlarında bedelsiz montaj hizmeti verilmektedir. Bedelsiz montaj hizmeti geçerlilik süresi, fatura tarihinden itibaren 6 aydır. Toplu iş kapsamında değerlendirilen projelerde "Bedelsiz Montaj" uygulaması yapılmamaktadır.
- Kompakt duş üniteleri ve kompakt sistemlerin garanti kapsamında olabilmesi için, montajlarının VitrA-Artema yetkili servislerine ücretsiz olarak yaptırılması gerekmektedir. Ücretsiz montaj uygulaması kapsamına, standart bir kompakt sistem montajında kullanılan "VitrA silikon, dirsek ve uzatma hortumu" da dahildir. VitrA-Artema Yetkili Servisleri tarafından sadece perakende satışlarında bedelsiz montaj hizmeti verilmektedir. Bedelsiz montaj hizmeti geçerlilik süresi, fatura tarihinden itibaren 6 aydır.
- Küvet üstü armatür uygulanabilen küvet modellerinde, küvet üstü armatür kullanılacak ise, armatür deliği istendiği ve hangi model armatür kullanılacağı siparişte belirtilmelidir (CRM Müşteri Not kısmında not düşülmelidir).
- Küvet üstü armatür seçimi için sayfa 1150 ve 1151'deki "Küvet Üstü Armatür Kullanım Tablosu"na bakınız. Ürün teknik föylerinde ve Küvet Üstü Armatür Kullanım Tablosu'nda gösterilen batarya uygulama yerleri düz küvetlere göredir. Hidromasajlı küvetlerde uygulama yerleri değişiklik gösterebilmektedir. Bu tip uygulamalarda VitrA Küvet yetkililerine danışınız.
- Masajlı küvetlerde, küvet üstü armatür uygulanabilen modellerde, küvet üstü armatür istendiği siparişte belirtilirse, küvet üstü armatür montajı da servislerce ücretsiz gerçekleştirilecektir.
- Çita gibi ilave aksesuarlar ücretsiz montaj uygulaması kapsamında değildir.
- Ürünlerde bulunan masif ahşap kısımlar, doğal ahşap olduğundan renk ve doku farklılıkları olabilir.
- Ahşap tamamlayıcısı (panel, tabanlık, duş sistemi vb.) olan ürünlerin, açık hava şartlarına maruz kalmayacak şekilde kapalı mekanlarda monte edilmesi gerekmektedir. Aksi takdirde, ürün garanti kapsamı dışında kalacaktır.
- Ürünlerin montajı ile ilgili detaylı teknik bilgi ve uyarılar için lütfen VitrA Küvet Teknik Kataloğu'na başvurunuz.

Yıkama alanları ürün teknik bilgileri

Ürün adı	Boyut (cm)	Yükseklik (cm)	İç derinlik (cm)	Ağırlık (kg)	Ön panel ağırlığı (kg)	Yan panel ağırlığı (kg)	Su hacmi (lt)
KOMPAKT SİSTEMLER							
Lara Kompakt Sistem	155x120x220 cm	220	4	166	-	-	-
Lara Kompakt Sistem	120x90x220 cm	120	4	130	-	-	-
Lara Kompakt Sistem	90x90x220 cm	220	5	90	-	-	-
Lara Kompakt Sistem	100x100x220 cm	220	5	100	-	-	-
Optimum Kare Kompakt Sistem	90x90x215 cm	215	6,5	84	-	-	-
Optimum Köşe Kompakt Sistem	90x90x215 cm	215	6,5	84	-	-	-
MASAJLI DUŞ SİSTEMLERİ							
Enjoy Masajlı Duş Sistemi	130x31 cm	130	-	16	-	-	-
Enjoy Masajlı Duş Sistemi 02	130x35 cm	130	-	15	-	-	-
Enjoy Masajlı Duş Sistemi 03	130x31 cm	130	-	7,1	-	-	-
Enjoy Masajlı Duş Sistemi 03_XL	130x31 cm	130	-	7,4	-	-	-
Masajlı Duş Sistemi 04	176x22 cm	176	-	9,5	-	-	-
Masajlı Duş Sistemi 06	160x22 cm	160	-	12,11	-	-	-
Move XL Masajlı Duş Sistemi	200x25 cm	200	-	10	-	-	-
Move Masajlı Duş Sistemi	140x25 cm	140	-	6,5	-	-	-
Notte (Oturma Ünitesi) Masajlı Duş Sistemi	214x40 cm	214	-	34	-	-	-
Notte Masajlı Duş Sistemi	172x40 cm	172	-	28	-	-	-
Shake Masajlı Duş Sistemi	153x22 cm	153	-	5,9	-	-	-
Wake Masajlı Duş Sistemi	150x22 cm	150	-	11	-	-	-
Take Masajlı Duş Sistemi	140x22 cm	140	-	6,5	-	-	-
Calm Masajlı Duş Sistemi	140x25 cm	140	-	7	-	-	-
KOMPAKT DUŞ ÜNİTELERİ							
Kimera Kompakt Duş Ünitesi	150x75 cm	210	5,5	min 51-max 98	-	-	-
Kimera Kompakt Duş Ünitesi	160x75 cm	210	5,5	min 53-max 101	-	-	-
Kimera Kompakt Duş Ünitesi	160x80 cm	210	5,5	min 56-max 106	-	-	-
Kimera Kompakt Duş Ünitesi	170x75 cm	210	5,5	min 55-max 104	-	-	-
Kimera Kompakt Duş Ünitesi	170x90 cm	210	5,5	min 63-max 114	-	-	-
Kimera Kompakt Duş Ünitesi	180x75 cm	210	5,5	min 62-max 112	-	-	-
Kimera Kompakt Duş Ünitesi (panelli)	150x75 cm	226	5,5	min 52-max 99	0,85	0,4	-
Kimera Kompakt Duş Ünitesi (panelli)	160x75 cm	226	5,5	min 54-max 102	0,9	0,4	-
Kimera Kompakt Duş Ünitesi (panelli)	160x80 cm	226	5,5	min 57-max 107	0,9	0,4	-
Kimera Kompakt Duş Ünitesi (panelli)	170x75 cm	226	5,5	min 56-max 105	0,95	0,4	-
Kimera Kompakt Duş Ünitesi (panelli)	170x90 cm	226	5,5	min 64-max 115	0,95	0,5	-
Kimera Kompakt Duş Ünitesi (panelli)	180x75 cm	226	5,5	min 63-max 114	1	0,4	-
Notte Kompakt Duş Ünitesi	160x90 cm	220	3,5	min 195-max 220	-	-	-
Notte Kompakt Duş Ünitesi	120x90 cm	220	2,5	min 150-max 165	-	-	-

• Ağırlıklara sifon ve ayaklar dahil değildir. • Küvetinizi hidromasajlı olarak tercih ettiyseniz Duo Maxi için 40 kg, Duo Soft için 30 kg, Air Relax için 12 kg, Aqua Maxi için 26 kg, Aqua Soft için 21 kg ve Aqua Soft Easy için 18 kg ekleyiniz.

• Eczacıbaşı Yapı Gereçleri San. ve Tic. A.Ş.'nin ürünler ve teknik detaylarda değişiklik yapma hakkı saklıdır.

Yıkama alanları ürün teknik bilgileri

Ürün adı	Boyut (cm)	Yükseklik (cm)	İç derinlik (cm)	Ağırlık (kg)	Ön panel ağırlığı (kg)	Yan panel ağırlığı (kg)	Su hacmi (lt)
KOMPAKT DUŞ ÜNİTELERİ							
Notte Kompakt Duş Ünitesi	90x90 cm	220	2,5	min 110-max 125	-	-	-
Roomy Kompakt Duş Ünitesi	150x90 cm	205	2	min 93-max 135	-	-	-
Roomy Kompakt Duş Ünitesi (panelli)	150x90 cm	220	2	min 93-max 135	-	-	-
Roomy Kompakt Duş Ünitesi	150x80 cm	205	2	min 93-max 135	-	-	-
Roomy Kompakt Duş Ünitesi (panelli)	150x80 cm	220	2	min 93-max 135	-	-	-
Roomy Kompakt Duş Ünitesi	120x90 cm	205	1	min 73-max 115	-	-	-
Roomy Kompakt Duş Ünitesi (panelli)	120x90 cm	220	4	min 73-max 115	-	-	-
Roomy Kompakt Duş Ünitesi	120x80 cm	205	2	min 73-max 115	-	-	-
Roomy Kompakt Duş Ünitesi (panelli)	120x80 cm	220	2	min 73-max 115	-	-	-
Cosey Kompakt Duş Ünitesi	130x100 cm	200	5,5	min 130-max 150	-	-	-
Cosey Mini	100x75 cm	97,5	2,5	50	-	-	-
Zest Space Kompakt Duş Ünitesi	160x90 cm	220	2,5	min 210-max 250	0,9	0,5	-
Zest Kompakt Duş Ünitesi	160x90 cm	220	2,5	min 130-max 155	-	-	-
Zest Sürgülü Kapı Kompakt Duş Ünitesi	160x90 cm	220	2,5	min 130-max 155	-	-	-
Zest Kompakt Duş Ünitesi	120x90 cm	220	2,5	min 100-max 115	-	-	-
Zest Sürgülü Kapı Kompakt Duş Ünitesi	120x90 cm	220	2,5	min 100-max 115	-	-	-
Zest Kare Kompakt Duş Ünitesi	90x90 cm	220	2,5	min 75-max 90	-	-	-
Hideaway	90 cm	190	-	60	-	-	-
KÜVETLER							
4 Life-Cocoon Oval	160x80 cm	62	47	48	10	-	210
4 Life-Liquid Space Dikdörtgen	190x90 cm	58,5	45	68	-	-	180
4 Life-Liquid Space Kare	140x140 cm	58,5	43	78	-	-	210
4 Life-Pure Dikdörtgen	180x80 cm	58,5	44	28	5,1	2,2	185
4 Life-Pure Dikdörtgen/Çift Taraflı	200x90 cm	58,5	44	35	5,7	2,5	215
4 Life-Silence	170x90 cm	59-69	46	40	-	-	185
Optimum Neo	110x75 cm	41	29,5	14,5	3	1,5	45
Optimum Neo	120x75 cm	41	29,5	16	3,5	1,5	50
Optimum Neo	130x75 cm	41	29,5	17	3,5	1,5	55
Optimum Neo	140x75 cm	41	29,5	18,5	3,5	1,5	60
Optimum Neo	150x75 cm	41	29,5	19,5	4	1,5	65
Combo (Sol & Sağ)	170x75 cm	54	41,5	26	4	2,5	200
Dream Oval Krom Ayaklı /Çift Taraflı	190x90 cm	59,5	43	36	-	-	-
Espace	195x95/65 cm	59,5	43	29	6	2	240
Helice	Ø150 cm	58	44,5	36	-	-	350
Helice	Ø160 cm	58	44,5	40	-	-	450
Harmony Oval Monoblok	180x80 cm	56	44	32	-	-	229
İstanbul Daire	Ø160 cm	56	42	43	-	-	320

• Ağırlıklara sifon ve ayaklar dahil değildir. • Küvetinizi hidromasajlı olarak tercih ettiyseniz Duo Maxi için 40 kg, Duo Soft için 30 kg, Air Relax için 12 kg, Aqua Maxi için 26 kg, Aqua Soft için 21 kg ve Aqua Soft Easy için 18 kg ekleyiniz.

• Eczacıbaşı Yapı Gereçleri San. ve Tic. A.Ş.'nin ürünler ve teknik detaylarda değişiklik yapma hakkı saklıdır.

Yıkama alanları ürün teknik bilgileri

Ürün adı	Boyut (cm)	Yükseklik (cm)	İç derinlik (cm)	Ağırlık (kg)	Ön panel ağırlığı (kg)	Yan panel ağırlığı (kg)	Su hacmi (lt)
KÜVETLER							
İstanbul Oval	190x90 cm	56	42	36	-	-	255
İstanbul Silindir	Ø160 cm	56	42	36	-	-	380
Matrix Dikdörtgen	170x75 cm	56	43,5	25	5	2,5	198
Matrix Dikdörtgen	170x80 cm	56	43,5	26,5	5	3	210
Matrix Dikdörtgen	180x80 cm	56	43,5	28	5,5	3	220
Matrix Dikdörtgen/Çift Taraflı	180x80 cm	56	44,5	28	5,5	3	203
Optiset Dikdörtgen	170x70 cm	56	47				
Optiset Dikdörtgen	160x70 cm	56	47				
Optiset Köşe	150x150 cm	60	47				
Optiset Köşe	140x140 cm	60	47				
Neon Dikdörtgen	150x70 cm	56	41,5	19	4	2	155
Neon Dikdörtgen	150x75 cm	56	41,5	19	4	2,5	162
Neon Dikdörtgen	160x70 cm	56	41,5	20	4,5	2	175
Neon Dikdörtgen	160x75 cm	56	41,5	20	4,5	2,5	203
Neon Dikdörtgen	170x70 cm	56	41,5	21	4,7	2	192
Neon Dikdörtgen	170x75 cm	56	41,5	21	4,8	2,5	210
Neon Dikdörtgen	170x80 cm	56	41,5	22,5	4,8	3	225
Neon Dikdörtgen	175x70 cm	56	41,5	24	4,9	2	202
Neon Dikdörtgen	175x75 cm	56	41,5	24	4,9	2,5	224
Neon Dikdörtgen	180x80 cm	56	41,5	24	5,5	3	232
Neon Dikdörtgen/Çift Taraflı	180x80 cm	56	41,5	24	5,5	3	208
Neon Dikdörtgen/Çift Taraflı	180x100 cm	56	41,5	28	5,5	4	260
Neon Dikdörtgen/Çift Taraflı	190x90 cm	56	41,5	26	6	3	220
T4 Dikdörtgen / Çift Taraflı	190x130 cm	59,5	45,5	40	5,6	3,4	230
T4 Dikdörtgen / Çift Taraflı	190x110 cm	59,5	45,5	35	5,6	3,2	230
T4 Dikdörtgen / Çift Taraflı	190x90 cm	59,5	45,5	28	5,6	2,6	230
T4 Dikdörtgen / Çift Taraflı	180x80 cm	59,5	45,5	24	5,1	2,3	195
T4 Duo Dikdörtgen / Çift Kişilik	190x140 cm	59,5	45,5	51	5,6	3,6	375
T4 Pool	160x160 cm	70	56,5	47	15	15	525
Optimum Neo	110x110 cm	59	43	24	6	-	125
Optimum Neo	120x120 cm	59	43	26	6,2	-	150
Optimum Neo	130x130 cm	59	42	28	6,6	-	180
Optimum Neo	140x140 cm	59	42	30	7	-	200
Optimum Neo	150x150 cm	59	42	34	7,2	-	270

• Ağırlıklara sifon ve ayaklar dahil değildir. • Küvetinizi hidromasajlı olarak tercih ettiyseniz Duo Maxi için 40 kg, Duo Soft için 30 kg, Air Relax için 12 kg, Aqua Maxi için 26 kg, Aqua Soft için 21 kg ve Aqua Soft Easy için 18 kg ekleyiniz.

• Eczacıbaşı Yapı Gereçleri San. ve Tic. A.Ş.'nin ürünler ve teknik detaylarda değişiklik yapma hakkı saklıdır.

Yıkama alanları ürün teknik bilgileri

Ürün adı	Boyut (cm)	Yükseklik (cm)	İç derinlik (cm)	Ağırlık (kg)	Ön panel ağırlığı (kg)	Yan panel ağırlığı (kg)	Su hacmi (lt)
DUŞ TEKNELERİ							
Özel İhtiyaçlar İçin Optimum	80x80 cm	0	0-3,5	5	-	-	-
Özel İhtiyaçlar İçin Optimum	90x90 cm	0	0-3,5	7	-	-	-
Elegance Kare Flat	90x90 cm	3,5	3,5	14	-	-	-
Elegance Kare Flat (panelli)	90x90 cm	19	3,5	14	0,5	0,5	-
Elegance Kare Monoblok	90x90 cm	16	3,5	15	-	-	-
Elegance Dikdörtgen Flat	120x80 cm	3,5	3,5	16	-	-	-
Elegance Dikdörtgen Flat	160x90 cm	3,5	3,5	25	-	-	-
Elegance Dikdörtgen Flat (panelli)	120x80 cm	19	3,5	16	0,7	0,4	-
Elegance Dikdörtgen Flat (panelli)	160x90 cm	19	3,5	25	-	-	-
Elegance Dikdörtgen Monoblok	120x80 cm	16	3,5	17	0,9	0,5	-
Elegance Dikdörtgen Monoblok	160x90 cm	16	3,5	26	-	-	-
Serenity Dikdörtgen Flat	120x70 cm	3,5	3	13,5	-	-	-
Serenity Dikdörtgen Flat (panelli)	120x70 cm	19	3	13,5	0,7	0,3	-
Serenity Dikdörtgen Monoblok	120x70 cm	16	3	15,5	-	-	-
Serenity Dikdörtgen Monoflat	120x70 cm	6,5	3	14,5	-	-	-
Serenity Dikdörtgen Flat	120x80 cm	3,5	3	15,4	-	-	-
Serenity Dikdörtgen Flat (panelli)	120x80 cm	19	3	15,4	0,7	0,4	-
Serenity Dikdörtgen Monoblok	120x80 cm	16	3	17,7	-	-	-
Serenity Dikdörtgen Monoflat	120x80 cm	6,5	3	16,7	-	-	-
Serenity Dikdörtgen Flat	120x90 cm	3,5	3	16,5	-	-	-
Serenity Dikdörtgen Flat (panelli)	120x90 cm	19	3	16,5	0,7	0,5	-
Serenity Dikdörtgen Monoblok	120x90 cm	16	3	19	-	-	-
Serenity Dikdörtgen Monoflat	120x90 cm	6,5	3	18	-	-	-
Serenity Dikdörtgen Flat	140x70 cm	3,5	3	15	-	-	-
Serenity Dikdörtgen Flat (panelli)	140x70 cm	19	3	15	0,8	0,3	-
Serenity Dikdörtgen Monoblok	140x70 cm	16	3	17	-	-	-
Serenity Dikdörtgen Monoflat	140x70 cm	6,5	3	16	-	-	-
Serenity Dikdörtgen Flat	140x80 cm	3,5	3	18	-	-	-
Serenity Dikdörtgen Flat (panelli)	140x80 cm	19	3	18	0,8	0,4	-
Serenity Dikdörtgen Monoblok	140x80 cm	16	3	20,5	-	-	-
Serenity Dikdörtgen Monoflat	140x80 cm	6,5	3	19,5	-	-	-
Serenity Dikdörtgen Flat	140x90 cm	3,5	3	19	-	-	-
Serenity Dikdörtgen Flat (panelli)	140x90 cm	19	3	19	0,8	0,5	-
Serenity Dikdörtgen Monoblok	140x90 cm	16	3	21,5	-	-	-
Serenity Dikdörtgen Monoflat	140x90 cm	6,5	3	20,5	-	-	-
Serenity Dikdörtgen Flat	160x70 cm	3,5	3	18	-	-	-
Serenity Dikdörtgen Flat (panelli)	160x70 cm	19	3	18	0,9	0,3	-

• Ağırlıklara sifon ve ayaklar dahil değildir. • Küvetinizi hidromasajlı olarak tercih ettiyseniz Duo Maxi için 40 kg, Duo Soft için 30 kg, Air Relax için 12 kg, Aqua Maxi için 26 kg, Aqua Soft için 21 kg ve Aqua Soft Easy için 18 kg ekleyiniz.

• Eczacıbaşı Yapı Gereçleri San. ve Tic. A.Ş.'nin ürünler ve teknik detaylarda değişiklik yapma hakkı saklıdır.

Yıkama alanları ürün teknik bilgileri

Ürün adı	Boyut (cm)	Yükseklik (cm)	İç derinlik (cm)	Ağırlık (kg)	Ön panel ağırlığı (kg)	Yan panel ağırlığı (kg)	Su hacmi (lt)
DUŞ TEKNELERİ							
Serenity Dikdörtgen Monoblok	160x70 cm	16	3	20,5	-	-	-
Serenity Dikdörtgen Monoflat	160x70 cm	6,5	3	19,5	-	-	-
Serenity Dikdörtgen Flat	160x80 cm	3,5	3	20	-	-	-
Serenity Dikdörtgen Flat (panelli)	160x80 cm	19	3	20	0,9	0,4	-
Serenity Dikdörtgen Monoblok	160x80 cm	16	3	23	-	-	-
Serenity Dikdörtgen Monoflat	160x80 cm	6,5	3	22	-	-	-
Serenity Dikdörtgen Flat	160x90 cm	3,5	3	21,5	-	-	-
Serenity Dikdörtgen Flat (panelli)	160x90 cm	19	3	21,5	0,9	0,5	-
Serenity Dikdörtgen Monoblok	160x90 cm	16	3	24,5	-	-	-
Serenity Dikdörtgen Monoflat	160x90 cm	6,5	3	23,5	-	-	-
Harmony Beşgen Flat	90x90 cm	20,5	6,5	13	1	-	-
Harmony Beşgen Flat	100x100 cm	20,5	6,5	16	1,1	-	-
Harmony Kare	80x80 cm	27	12	10	0,6	0,6	-
Harmony Kare	90x90 cm	27	12	13	0,7	0,7	-
Harmony Kare	100x100 cm	27	12	16	0,8	0,8	-
Harmony Kare Flat	80x80 cm	3,5	6,5	11	-	-	-
Harmony Kare Flat	90x90 cm	3,5	6,5	14	-	-	-
Harmony Kare Flat	100x100 cm	3,5	6,5	17	-	-	-
Harmony Kare Flat (panelli)	80x80 cm	19	6,5	11	0,45	0,45	-
Harmony Kare Flat (panelli)	90x90 cm	19	6,5	14	0,55	0,55	-
Harmony Kare Flat (panelli)	100x100 cm	19	6,5	17	0,65	0,65	-
Harmony Kare Monoblok	80x80 cm	16	6,5	11,5	-	-	-
Harmony Kare Monoblok	90x90 cm	16	6,5	15,3	-	-	-
Harmony Kare Monoblok	100x100 cm	16	6,5	18	-	-	-
Harmony Köşe	80x80 cm	27	12	11	0,9	-	-
Harmony Köşe	90x90 cm	27	12	14	1,1	-	-
Harmony Köşe	100x100 cm	27	12	17	1,4	-	-
Harmony Köşe Flat	80x80 cm	20,5	6,5	11	0,65	-	-
Harmony Köşe Flat	90x90 cm	20,5	6,5	14	0,75	-	-
Harmony Köşe Flat	100x100 cm	20,5	6,5	18	0,85	-	-
Harmony Köşe Monoblok	80x80 cm	16	6,5	11,5	0,65	-	-
Harmony Köşe Monoblok	90x90 cm	16	6,5	15,3	0,75	-	-
Harmony Köşe Monoblok	100x100 cm	16	6,5	18	0,85	-	-
Optimum Neo	120x90 cm	3,5	5,5	22	-	-	-
Optimum Neo	150x75 cm	3,5	5,5	21	-	-	-
Optimum Neo	160x75 cm	3,5	5,5	22	-	-	-
Optimum Neo	160x80 cm	3,5	5,5	24	-	-	-

• Ağırlıklara sifon ve ayaklar dahil değildir.

• Eczacıbaşı Yapı Gereçleri San. ve Tic. A.Ş.'nin ürünler ve teknik detaylarda değişiklik yapma hakkı saklıdır.

Yıkama alanları ürün teknik bilgileri

Ürün adı	Boyut (cm)	Yükseklik (cm)	İç derinlik (cm)	Ağırlık (kg)	Ön panel ağırlığı (kg)	Yan panel ağırlığı (kg)	Su hacmi (lt)
DUŞ TEKNELERİ							
Optimum Neo	170x75 cm	3,5	5,5	24	-	-	-
Optimum Neo	170x90 cm	3,5	5,5	31	-	-	-
Optimum Neo	180x75 cm	3,5	5,5	25	-	-	-
Optimum Neo	120x90 cm	19	5,5	22	0,7	0,5	-
Optimum Neo	150x75 cm	19	5,5	21	0,85	0,4	-
Optimum Neo	160x75 cm	19	5,5	22	0,9	0,4	-
Optimum Neo	160x80 cm	19	5,5	24	0,9	0,4	-
Optimum Neo	170x75 cm	19	5,5	24	0,95	0,4	-
Optimum Neo	170x90 cm	19	5,5	31	0,95	0,5	-
Optimum Neo	180x75 cm	19	5,5	25	1	0,4	-
Matrix Dikdörtgen Flat	100x80 cm	3,5	4,5	12	-	-	-
Matrix Dikdörtgen Flat	110x80 cm	3,5	4,5	13	-	-	-
Matrix Dikdörtgen Flat	120x80 cm	3,5	4,5	14	-	-	-
Matrix Dikdörtgen Flat	120x100 cm	3,5	4,5	16,5	-	-	-
Matrix Dikdörtgen Flat	140x80 cm	3,5	4,5	19	-	-	-
Matrix Dikdörtgen Flat (panelli)	100x80 cm	19	4,5	12	0,55	0,4	-
Matrix Dikdörtgen Flat (panelli)	110x80 cm	19	4,5	13	0,6	0,4	-
Matrix Dikdörtgen Flat (panelli)	120x80 cm	19	4,5	14	0,7	0,4	-
Matrix Dikdörtgen Flat (panelli)	120x100 cm	19	4,5	16,5	0,7	0,55	-
Matrix Dikdörtgen Flat (panelli)	140x80 cm	19	4,5	19	0,8	0,4	-
Matrix Dikdörtgen Monoblok	100x80 cm	16	4,5	13	-	-	-
Matrix Dikdörtgen Monoblok	110x80 cm	16	4,5	14	-	-	-
Matrix Dikdörtgen Monoblok	120x80 cm	16	4,5	15	-	-	-
Matrix Dikdörtgen Monoblok	120x100 cm	16	4,5	19	-	-	-
Matrix Dikdörtgen Monoblok	140x80 cm	16	4,5	19	-	-	-
Matrix Dikdörtgen Monoflat	100x80 cm	7,5	4,5	13	-	-	-
Matrix Dikdörtgen Monoflat	110x80 cm	7,5	4,5	14	-	-	-
Matrix Dikdörtgen Monoflat	120x80 cm	7,5	4,5	15	-	-	-
Matrix Dikdörtgen Monoflat	120x100 cm	7,5	4,5	19	-	-	-
Matrix Dikdörtgen Monoflat	140x80 cm	7,5	4,5	20	-	-	-
Seat Dikdörtgen Duş Teknesi	150x90 cm	3,5	2,5	25	-	-	-
Seat Dikdörtgen Duş Teknesi	130x90 cm	3,5	2,5	23	-	-	-
Seat Dikdörtgen Duş Teknesi	120x80 cm	3,5	2,5	19	-	-	-
Seat Dikdörtgen Duş Teknesi (panelli)	150x90 cm	19	2,5	25	0,85	0,5	-
Seat Dikdörtgen Duş Teknesi (panelli)	130x90 cm	19	2,5	23	0,75	0,5	-
Seat Dikdörtgen Duş Teknesi (panelli)	120x80 cm	19	2,5	19	0,70	0,4	-
Slim Dikdörtgen Flat	90x80 cm	3,5	2,5	14	-	-	-

- Ağırlıklara sifon ve ayaklar dahil değildir.
- Eczacıbaşı Yapı Gereçleri San. ve Tic. A.Ş.'nin ürünler ve teknik detaylarda değişiklik yapma hakkı saklıdır.

Yıkama alanları ürün teknik bilgileri

Ürün adı	Boyut (cm)	Yükseklik (cm)	İç derinlik (cm)	Ağırlık (kg)	Ön panel ağırlığı (kg)	Yan panel ağırlığı (kg)	Su hacmi (lt)
DUŞ TEKNELERİ							
Slim Dikdörtgen Flat	100x80 cm	3,5	2,5	15	-	-	-
Slim Dikdörtgen Flat	110x80 cm	3,5	2,5	18	-	-	-
Slim Dikdörtgen Flat	120x80 cm	3,5	2,5	19	-	-	-
Slim Dikdörtgen Flat	130x80 cm	3,5	2,5	20,5	-	-	-
Slim Dikdörtgen Flat	140x75 cm	3,5	2,5	22	-	-	-
Slim Dikdörtgen Flat	140x80 cm	3,5	2,5	24	-	-	-
Slim Dikdörtgen Flat	140x90 cm	3,5	2,5	24	-	-	-
Slim Dikdörtgen Flat	150x80 cm	3,5	2,5	23	-	-	-
Slim Dikdörtgen Flat	160x75 cm	3,5	2,5	25	-	-	-
Slim Dikdörtgen Flat	160x90 cm	3,5	2,5	27	-	-	-
Slim Dikdörtgen Flat	170x75 cm	3,5	2,5	26	-	-	-
Slim Dikdörtgen Flat	170x90 cm	3,5	2,5	28	-	-	-
Slim Dikdörtgen Flat	180x80 cm	3,5	2,5	27	-	-	-
Slim Dikdörtgen Flat	180x90 cm	3,5	2,5	29	-	-	-
Slim Dikdörtgen Monoblok	90x80 cm	16	2,5	15	-	-	-
Slim Dikdörtgen Monoblok	100x80 cm	16	2,5	16	-	-	-
Slim Dikdörtgen Monoblok	110x80 cm	16	2,5	18	-	-	-
Slim Dikdörtgen Monoblok	120x80 cm	16	2,5	20	-	-	-
Slim Dikdörtgen Monoblok	130x80 cm	16	2,5	21,5	-	-	-
Slim Dikdörtgen Monoblok	140x75 cm	16	2,5	23	-	-	-
Slim Dikdörtgen Monoblok	140x80 cm	16	2,5	23	-	-	-
Slim Dikdörtgen Monoblok	140x90 cm	16	2,5	25	-	-	-
Slim Dikdörtgen Monoblok	150x80 cm	16	2,5	24	-	-	-
Slim Dikdörtgen Monoblok	160x75 cm	16	2,5	26	-	-	-
Slim Dikdörtgen Monoblok	160x90 cm	16	2,5	28	-	-	-
Slim Dikdörtgen Monoblok	170x75 cm	16	2,5	27	-	-	-
Slim Dikdörtgen Monoblok	170x90 cm	16	2,5	29	-	-	-
Slim Dikdörtgen Monoblok	180x80 cm	16	2,5	29	-	-	-
Slim Dikdörtgen Monoblok	180x90 cm	16	2,5	30	-	-	-
Slim Dikdörtgen Sıfır Zemin	90x80 cm	0	2,5	13,5	-	-	-
Slim Dikdörtgen Sıfır Zemin	100x80 cm	0	2,5	15	-	-	-
Slim Dikdörtgen Sıfır Zemin	110x80 cm	0	2,5	17	-	-	-
Slim Dikdörtgen Sıfır Zemin	120x80 cm	0	2,5	19	-	-	-
Slim Dikdörtgen Sıfır Zemin	130x80 cm	0	2,5	21	-	-	-
Slim Dikdörtgen Sıfır Zemin	140x75 cm	0	2,5	22	-	-	-
Slim Dikdörtgen Sıfır Zemin	140x80 cm	0	2,5	22	-	-	-
Slim Dikdörtgen Sıfır Zemin	140x90 cm	0	2,5	24	-	-	-

• Ağırlıklara sifon ve ayaklar dahil değildir.

• Eczacıbaşı Yapı Gereçleri San. ve Tic. A.Ş.'nin ürünler ve teknik detaylarda değişiklik yapma hakkı saklıdır.

Yıkama alanları ürün teknik bilgileri

Ürün adı	Boyut (cm)	Yükseklik (cm)	İç derinlik (cm)	Ağırlık (kg)	Ön panel ağırlığı (kg)	Yan panel ağırlığı (kg)	Su hacmi (lt)
DUŞ TEKNELERİ							
Slim Dikdörtgen Sıfır Zemin	150x80 cm	0	2,5	23	-	-	-
Slim Dikdörtgen Sıfır Zemin	160x75 cm	0	2,5	25	-	-	-
Slim Dikdörtgen Sıfır Zemin	160x90 cm	0	2,5	27	-	-	-
Slim Dikdörtgen Sıfır Zemin	170x75 cm	0	2,5	26	-	-	-
Slim Dikdörtgen Sıfır Zemin	170x90 cm	0	2,5	28	-	-	-
Slim Dikdörtgen Sıfır Zemin	180x80 cm	0	2,5	26	-	-	-
Slim Dikdörtgen Sıfır Zemin	180x90 cm	0	2,5	29	-	-	-
Slim Dikdörtgen Monoflat	90x80 cm	6,5	2,5	15	-	-	-
Slim Dikdörtgen Monoflat	100x80 cm	6,5	2,5	16	-	-	-
Slim Dikdörtgen Monoflat	110x80 cm	6,5	2,5	18	-	-	-
Slim Dikdörtgen Monoflat	120x80 cm	6,5	2,5	20	-	-	-
Slim Dikdörtgen Monoflat	130x80 cm	6,5	2,5	21,5	-	-	-
Slim Dikdörtgen Monoflat	140x75 cm	6,5	2,5	23	-	-	-
Slim Dikdörtgen Monoflat	140x80 cm	6,5	2,5	23	-	-	-
Slim Dikdörtgen Monoflat	140x90 cm	6,5	2,5	25	-	-	-
Slim Dikdörtgen Monoflat	150x80 cm	6,5	2,5	24	-	-	-
Slim Dikdörtgen Monoflat	160x75 cm	6,5	2,5	26	-	-	-
Slim Dikdörtgen Monoflat	160x90 cm	6,5	2,5	28	-	-	-
Slim Dikdörtgen Monoflat	170x75 cm	6,5	2,5	27	-	-	-
Slim Dikdörtgen Monoflat	170x90 cm	6,5	2,5	29	-	-	-
Slim Dikdörtgen Monoflat	180x80 cm	6,5	2,5	29	-	-	-
Slim Dikdörtgen Monoflat	180x90 cm	6,5	2,5	30	-	-	-
Slim Kare Flat	90x90 cm	3,5	2,5	14	-	-	-
Slim Kare Flat	100x100 cm	3,5	2,5	17	-	-	-
Slim Kare Monoblok	90x90 cm	16	2,5	15	-	-	-
Slim Kare Monoblok	100x100 cm	16	2,5	18	-	-	-
Slim Kare Sıfır Zemin	90x90 cm	0	2,5	14	-	-	-
Slim Kare Sıfır Zemin	100x100 cm	0	2,5	17	-	-	-
Slim Kare Monoflat	90x90 cm	6,5	2,5	10	-	-	-
Slim Kare Monoflat	100x100 cm	6,5	2,5	18	-	-	-
T90 Dikdörtgen Flat	90x90 cm	3,5	2,5	13	-	-	-
T90 Dikdörtgen Flat	100x90 cm	3,5	2,5	14,5	-	-	-
T90 Dikdörtgen Flat	110x90 cm	3,5	2,5	16	-	-	-
T90 Dikdörtgen Flat	120x90 cm	3,5	2,5	17	-	-	-
T90 Dikdörtgen Flat	130x90 cm	3,5	2,5	18	-	-	-
T90 Dikdörtgen Flat	140x90 cm	3,5	2,5	19,5	-	-	-
T90 Dikdörtgen Flat	150x90 cm	3,5	2,5	20,5	-	-	-

• Ağırlıklara sifon ve ayaklar dahil değildir.

• Eczacıbaşı Yapı Gereçleri San. ve Tic. A.Ş.'nin ürünler ve teknik detaylarda değişiklik yapma hakkı saklıdır.

Yıkama alanları ürün teknik bilgileri

Ürün adı	Boyut (cm)	Yükseklik (cm)	İç derinlik (cm)	Ağırlık (kg)	Ön panel ağırlığı (kg)	Yan panel ağırlığı (kg)	Su hacmi (lt)
DUŞ TEKNELERİ							
T90 Dikdörtgen Flat	160x90 cm	3,5	2,5	22	-	-	-
T90 Dikdörtgen Flat	170x90 cm	3,5	2,5	23,5	-	-	-
T90 Dikdörtgen Flat	180x90 cm	3,5	2,5	25,5	-	-	-
T90 Dikdörtgen Flat (panelli)	90x90 cm	19	2,5	13	0,5	0,5	-
T90 Dikdörtgen Flat (panelli)	100x90 cm	19	2,5	14,5	0,55	0,5	-
T90 Dikdörtgen Flat (panelli)	110x90 cm	19	2,5	16	0,6	0,5	-
T90 Dikdörtgen Flat (panelli)	120x90 cm	19	2,5	17	0,7	0,5	-
T90 Dikdörtgen Flat (panelli)	130x90 cm	19	2,5	18	0,75	0,5	-
T90 Dikdörtgen Flat (panelli)	140x90 cm	19	2,5	19,5	0,8	0,5	-
T90 Dikdörtgen Flat (panelli)	150x90 cm	19	2,5	20,5	0,85	0,5	-
T90 Dikdörtgen Flat (panelli)	160x90 cm	19	2,5	22	0,9	0,5	-
T90 Dikdörtgen Flat (panelli)	170x90 cm	19	2,5	23,5	0,95	0,5	-
T90 Dikdörtgen Flat (panelli)	180x90 cm	19	2,5	25,5	1	0,5	-
T90 Dikdörtgen Monoblok	90x90 cm	16	2,5	14	-	-	-
T90 Dikdörtgen Monoblok	100x90 cm	16	2,5	16	-	-	-
T90 Dikdörtgen Monoblok	110x90 cm	16	2,5	18,1	-	-	-
T90 Dikdörtgen Monoblok	120x90 cm	16	2,5	19,5	-	-	-
T90 Dikdörtgen Monoblok	130x90 cm	16	2,5	20,8	-	-	-
T90 Dikdörtgen Monoblok	140x90 cm	16	2,5	22	-	-	-
T90 Dikdörtgen Monoblok	150x90 cm	16	2,5	23,5	-	-	-
T90 Dikdörtgen Monoblok	160x90 cm	16	2,5	25	-	-	-
T90 Dikdörtgen Monoblok	170x90 cm	16	2,5	27	-	-	-
T90 Dikdörtgen Monoblok	180x90 cm	16	2,5	29	-	-	-
T90 Dikdörtgen Sıfır Zemin	90x90 cm	0	2,5	13	-	-	-
T90 Dikdörtgen Sıfır Zemin	100x90 cm	0	2,5	14,5	-	-	-
T90 Dikdörtgen Sıfır Zemin	110x90 cm	0	2,5	16	-	-	-
T90 Dikdörtgen Sıfır Zemin	120x90 cm	0	2,5	17	-	-	-
T90 Dikdörtgen Sıfır Zemin	130x90 cm	0	2,5	18	-	-	-
T90 Dikdörtgen Sıfır Zemin	140x90 cm	0	2,5	19,5	-	-	-
T90 Dikdörtgen Sıfır Zemin	150x90 cm	0	2,5	20,5	-	-	-
T90 Dikdörtgen Sıfır Zemin	160x90 cm	0	2,5	22	-	-	-
T90 Dikdörtgen Sıfır Zemin	170x90 cm	0	2,5	23,5	-	-	-
T90 Dikdörtgen Sıfır Zemin	180x90 cm	0	2,5	25,5	-	-	-
T90 Dikdörtgen Monoflat	90x90 cm	6,5	2,5	14	-	-	-
T90 Dikdörtgen Monoflat	100x90 cm	6,5	2,5	16	-	-	-
T90 Dikdörtgen Monoflat	110x90 cm	6,5	2,5	18,1	-	-	-
T90 Dikdörtgen Monoflat	120x90 cm	6,5	2,5	19,5	-	-	-

- Ağırlıklara sifon ve ayaklar dahil değildir.
- Eczacıbaşı Yapı Gereçleri San. ve Tic. A.Ş.'nin ürünler ve teknik detaylarda değişiklik yapma hakkı saklıdır.

Yıkama alanları ürün teknik bilgileri

Ürün adı	Boyut (cm)	Yükseklik (cm)	İç derinlik (cm)	Ağırlık (kg)	Ön panel ağırlığı (kg)	Yan panel ağırlığı (kg)	Su hacmi (lt)
DUŞ TEKNELERİ							
T90 Dikdörtgen Monoflat	130x90 cm	6,5	2,5	20,8	-	-	-
T90 Dikdörtgen Monoflat	140x90 cm	6,5	2,5	22	-	-	-
T90 Dikdörtgen Monoflat	150x90 cm	6,5	2,5	23,5	-	-	-
T90 Dikdörtgen Monoflat	160x90 cm	6,5	2,5	25	-	-	-
T90 Dikdörtgen Monoflat	170x90 cm	6,5	2,5	27	-	-	-
T90 Dikdörtgen Monoflat	180x90 cm	6,5	2,5	29	-	-	-
T80 Dikdörtgen Flat	90x80 cm	3,5	2,5	12	-	-	-
T80 Dikdörtgen Flat	100x80 cm	3,5	2,5	13,5	-	-	-
T80 Dikdörtgen Flat	110x80 cm	3,5	2,5	15	-	-	-
T80 Dikdörtgen Flat	120x80 cm	3,5	2,5	16	-	-	-
T80 Dikdörtgen Flat	130x80 cm	3,5	2,5	17	-	-	-
T80 Dikdörtgen Flat	140x80 cm	3,5	2,5	18,5	-	-	-
T80 Dikdörtgen Flat	150x80 cm	3,5	2,5	19,5	-	-	-
T80 Dikdörtgen Flat	160x80 cm	3,5	2,5	20,5	-	-	-
T80 Dikdörtgen Flat	170x80 cm	3,5	2,5	22	-	-	-
T80 Dikdörtgen Flat	180x80 cm	3,5	2,5	24	-	-	-
T80 Dikdörtgen Flat (panelli)	90x80 cm	19	2,5	12	0,5	0,4	-
T80 Dikdörtgen Flat (panelli)	100x80 cm	19	2,5	13,5	0,55	0,4	-
T80 Dikdörtgen Flat (panelli)	110x80 cm	19	2,5	15	0,6	0,4	-
T80 Dikdörtgen Flat (panelli)	120x80 cm	19	2,5	16	0,7	0,4	-
T80 Dikdörtgen Flat (panelli)	130x80 cm	19	2,5	17	0,75	0,4	-
T80 Dikdörtgen Flat (panelli)	140x80 cm	19	2,5	18,5	0,8	0,4	-
T80 Dikdörtgen Flat (panelli)	150x80 cm	19	2,5	19,5	0,85	0,4	-
T80 Dikdörtgen Flat (panelli)	160x80 cm	19	2,5	20,5	0,9	0,4	-
T80 Dikdörtgen Flat (panelli)	170x80 cm	19	2,5	22	0,95	0,4	-
T80 Dikdörtgen Flat (panelli)	180x80 cm	19	2,5	24	1	0,4	-
T80 Dikdörtgen Monoblok	90x80 cm	16	2,5	13	-	-	-
T80 Dikdörtgen Monoblok	100x80 cm	16	2,5	15,5	-	-	-
T80 Dikdörtgen Monoblok	110x80 cm	16	2,5	17,1	-	-	-
T80 Dikdörtgen Monoblok	120x80 cm	16	2,5	18,3	-	-	-
T80 Dikdörtgen Monoblok	130x80 cm	16	2,5	19,5	-	-	-
T80 Dikdörtgen Monoblok	140x80 cm	16	2,5	21	-	-	-
T80 Dikdörtgen Monoblok	150x80 cm	16	2,5	22	-	-	-
T80 Dikdörtgen Monoblok	160x80 cm	16	2,5	23,5	-	-	-
T80 Dikdörtgen Monoblok	170x80 cm	16	2,5	25	-	-	-
T80 Dikdörtgen Monoblok	180x80 cm	16	2,5	27	-	-	-
T80 Dikdörtgen Monoflat	90x80 cm	6,5	2,5	13	-	-	-

- Ağırlıklara sifon ve ayaklar dahil değildir.
- Eczacıbaşı Yapı Gereçleri San. ve Tic. A.Ş.'nin ürünler ve teknik detaylarda değişiklik yapma hakkı saklıdır.

Yıkama alanları ürün teknik bilgileri

Ürün adı	Boyut (cm)	Yükseklik (cm)	İç derinlik (cm)	Ağırlık (kg)	Ön panel ağırlığı (kg)	Yan panel ağırlığı (kg)	Su hacmi (lt)
DUŞ TEKNELERİ							
T80 Dikdörtgen Monoflat	100x80 cm	6,5	2,5	15,5	-	-	-
T80 Dikdörtgen Monoflat	110x80 cm	6,5	2,5	17,1	-	-	-
T80 Dikdörtgen Monoflat	120x80 cm	6,5	2,5	18,3	-	-	-
T80 Dikdörtgen Monoflat	130x80 cm	6,5	2,5	19,5	-	-	-
T80 Dikdörtgen Monoflat	140x80 cm	6,5	2,5	21	-	-	-
T80 Dikdörtgen Monoflat	150x80 cm	6,5	2,5	22	-	-	-
T80 Dikdörtgen Monoflat	160x80 cm	6,5	2,5	23,5	-	-	-
T80 Dikdörtgen Monoflat	170x80 cm	6,5	2,5	25	-	-	-
T80 Dikdörtgen Monoflat	180x80 cm	6,5	2,5	27	-	-	-
T80 Dikdörtgen Sıfır Zemin	90x80 cm	0	2,5	12	-	-	-
T80 Dikdörtgen Sıfır Zemin	100x80 cm	0	2,5	13,5	-	-	-
T80 Dikdörtgen Sıfır Zemin	110x80 cm	0	2,5	15	-	-	-
T80 Dikdörtgen Sıfır Zemin	120x80 cm	0	2,5	16	-	-	-
T80 Dikdörtgen Sıfır Zemin	130x80 cm	0	2,5	17	-	-	-
T80 Dikdörtgen Sıfır Zemin	140x80 cm	0	2,5	18,5	-	-	-
T80 Dikdörtgen Sıfır Zemin	150x80 cm	0	2,5	19,5	-	-	-
T80 Dikdörtgen Sıfır Zemin	160x80 cm	0	2,5	20,5	-	-	-
T80 Dikdörtgen Sıfır Zemin	170x80 cm	0	2,5	22	-	-	-
T80 Dikdörtgen Sıfır Zemin	180x80 cm	0	2,5	24	-	-	-
T80 Kare Flat	80x80 cm	3,5	2,5	11	-	-	-
T80 Kare Flat (Panelli)	80x80 cm	19	2,5	11	0,4	0,4	-
T80 Kare MonoFlat	80x80 cm	6,5	2,5	12	-	-	-
T80 Kare Monoblok	80x80 cm	16	2,5	12	-	-	-
T80 Kare Sıfır Zemin	80x80 cm	0	2,5	11	-	-	-
T75 Dikdörtgen Flat	90x75 cm	3,5	2,5	11	-	-	-
T75 Dikdörtgen Flat	100x75 cm	3,5	2,5	12,5	-	-	-
T75 Dikdörtgen Flat	110x75 cm	3,5	2,5	14	-	-	-
T75 Dikdörtgen Flat	120x75 cm	3,5	2,5	15	-	-	-
T75 Dikdörtgen Flat	130x75 cm	3,5	2,5	16	-	-	-
T75 Dikdörtgen Flat	140x75 cm	3,5	2,5	17,5	-	-	-
T75 Dikdörtgen Flat	150x75 cm	3,5	2,5	18,5	-	-	-
T75 Dikdörtgen Flat	160x75 cm	3,5	2,5	19,5	-	-	-
T75 Dikdörtgen Flat	170x75 cm	3,5	2,5	21	-	-	-
T75 Dikdörtgen Flat	180x75 cm	3,5	2,5	23	-	-	-
T75 Dikdörtgen Flat (panelli)	90x75 cm	19	2,5	11	0,5	0,35	-
T75 Dikdörtgen Flat (panelli)	100x75 cm	19	2,5	12,5	0,55	0,35	-
T75 Dikdörtgen Flat (panelli)	110x75 cm	19	2,5	14	0,6	0,35	-

• Ağırlıklara sifon ve ayaklar dahil değildir.

• Eczacıbaşı Yapı Gereçleri San. ve Tic. A.Ş.'nin ürünler ve teknik detaylarda değişiklik yapma hakkı saklıdır.

Yıkama alanları ürün teknik bilgileri

Ürün adı	Boyut (cm)	Yükseklik (cm)	İç derinlik (cm)	Ağırlık (kg)	Ön panel ağırlığı (kg)	Yan panel ağırlığı (kg)	Su hacmi (lt)
DUŞ TEKNELERİ							
T75 Dikdörtgen Flat (panelli)	120x75 cm	19	2,5	15	0,7	0,35	-
T75 Dikdörtgen Flat (panelli)	130x75 cm	19	2,5	16	0,75	0,35	-
T75 Dikdörtgen Flat (panelli)	140x75 cm	19	2,5	17,5	0,8	0,35	-
T75 Dikdörtgen Flat (panelli)	150x75 cm	19	2,5	18,5	0,85	0,35	-
T75 Dikdörtgen Flat (panelli)	160x75 cm	19	2,5	19,5	0,9	0,35	-
T75 Dikdörtgen Flat (panelli)	170x75 cm	19	2,5	21	0,95	0,35	-
T75 Dikdörtgen Flat (panelli)	180x75 cm	19	2,5	23	1	0,35	-
T75 Dikdörtgen Monoblok	90x75 cm	16	2,5	12	-	-	-
T75 Dikdörtgen Monoblok	100x75 cm	16	2,5	14,5	-	-	-
T75 Dikdörtgen Monoblok	110x75 cm	16	2,5	16,1	-	-	-
T75 Dikdörtgen Monoblok	120x75 cm	16	2,5	17,3	-	-	-
T75 Dikdörtgen Monoblok	130x75 cm	16	2,5	18,5	-	-	-
T75 Dikdörtgen Monoblok	140x75 cm	16	2,5	20	-	-	-
T75 Dikdörtgen Monoblok	150x75 cm	16	2,5	21	-	-	-
T75 Dikdörtgen Monoblok	160x75 cm	16	2,5	22,5	-	-	-
T75 Dikdörtgen Monoblok	170x75 cm	16	2,5	24	-	-	-
T75 Dikdörtgen Monoblok	180x75 cm	16	2,5	26	-	-	-
T75 Dikdörtgen Monoflat	90x75 cm	6,5	2,5	12	-	-	-
T75 Dikdörtgen Monoflat	100x75 cm	6,5	2,5	14,5	-	-	-
T75 Dikdörtgen Monoflat	110x75 cm	6,5	2,5	16,1	-	-	-
T75 Dikdörtgen Monoflat	120x75 cm	6,5	2,5	17,3	-	-	-
T75 Dikdörtgen Monoflat	130x75 cm	6,5	2,5	18,5	-	-	-
T75 Dikdörtgen Monoflat	140x75 cm	6,5	2,5	20	-	-	-
T75 Dikdörtgen Monoflat	150x75 cm	6,5	2,5	21	-	-	-
T75 Dikdörtgen Monoflat	160x75 cm	6,5	2,5	22,5	-	-	-
T75 Dikdörtgen Monoflat	170x75 cm	6,5	2,5	24	-	-	-
T75 Dikdörtgen Monoflat	180x75 cm	6,5	2,5	26	-	-	-
T75 Dikdörtgen Sıfır Zemin	90x75 cm	0	2,5	11	-	-	-
T75 Dikdörtgen Sıfır Zemin	100x75 cm	0	2,5	12,5	-	-	-
T75 Dikdörtgen Sıfır Zemin	110x75 cm	0	2,5	14	-	-	-
T75 Dikdörtgen Sıfır Zemin	120x75 cm	0	2,5	15	-	-	-
T75 Dikdörtgen Sıfır Zemin	130x75 cm	0	2,5	16	-	-	-
T75 Dikdörtgen Sıfır Zemin	140x75 cm	0	2,5	17,5	-	-	-
T75 Dikdörtgen Sıfır Zemin	150x75 cm	0	2,5	18,5	-	-	-
T75 Dikdörtgen Sıfır Zemin	160x75 cm	0	2,5	19,5	-	-	-
T75 Dikdörtgen Sıfır Zemin	170x75 cm	0	2,5	21	-	-	-
T75 Dikdörtgen Sıfır Zemin	180x75 cm	0	2,5	23	-	-	-

- Ağırlıklara sifon ve ayaklar dahil değildir.
- Eczacıbaşı Yapı Gereçleri San. ve Tic. A.Ş.'nin ürünler ve teknik detaylarda değişiklik yapma hakkı saklıdır.

Yıkama alanları ürün teknik bilgileri

Ürün adı	Boyut (cm)	Yükseklik (cm)	İç derinlik (cm)	Ağırlık (kg)	Ön panel ağırlığı (kg)	Yan panel ağırlığı (kg)	Su hacmi (lt)
DUŞ TEKNELERİ							
T70 Dikdörtgen Flat	90x70 cm	3,5	2,5	10	-	-	-
T70 Dikdörtgen Flat	100x70 cm	3,5	2,5	11,5	-	-	-
T70 Dikdörtgen Flat	110x70 cm	3,5	2,5	13	-	-	-
T70 Dikdörtgen Flat	120x70 cm	3,5	2,5	14	-	-	-
T70 Dikdörtgen Flat	130x70 cm	3,5	2,5	15	-	-	-
T70 Dikdörtgen Flat	140x70 cm	3,5	2,5	16,5	-	-	-
T70 Dikdörtgen Flat	150x70 cm	3,5	2,5	17,5	-	-	-
T70 Dikdörtgen Flat	160x70 cm	3,5	2,5	18,5	-	-	-
T70 Dikdörtgen Flat	170x70 cm	3,5	2,5	20	-	-	-
T70 Dikdörtgen Flat	180x70 cm	3,5	2,5	22	-	-	-
T70 Dikdörtgen Flat (panelli)	90x70 cm	19	2,5	10	0,5	0,3	-
T70 Dikdörtgen Flat (panelli)	100x70 cm	19	2,5	11,5	0,55	0,3	-
T70 Dikdörtgen Flat (panelli)	110x70 cm	19	2,5	13	0,6	0,3	-
T70 Dikdörtgen Flat (panelli)	120x70 cm	19	2,5	14	0,7	0,3	-
T70 Dikdörtgen Flat (panelli)	130x70 cm	19	2,5	15	0,75	0,3	-
T70 Dikdörtgen Flat (panelli)	140x70 cm	19	2,5	16,5	0,8	0,3	-
T70 Dikdörtgen Flat (panelli)	150x70 cm	19	2,5	17,5	0,85	0,3	-
T70 Dikdörtgen Flat (panelli)	160x70 cm	19	2,5	18,5	0,9	0,3	-
T70 Dikdörtgen Flat (panelli)	170x70 cm	19	2,5	20	0,95	0,3	-
T70 Dikdörtgen Flat (panelli)	180x70 cm	19	2,5	22	1	0,3	-
T70 Dikdörtgen Monoblok	90x70 cm	16	2,5	11,8	-	-	-
T70 Dikdörtgen Monoblok	100x70 cm	16	2,5	13	-	-	-
T70 Dikdörtgen Monoblok	110x70 cm	16	2,5	14,6	-	-	-
T70 Dikdörtgen Monoblok	120x70 cm	16	2,5	15,8	-	-	-
T70 Dikdörtgen Monoblok	130x70 cm	16	2,5	17	-	-	-
T70 Dikdörtgen Monoblok	140x70 cm	16	2,5	18,5	-	-	-
T70 Dikdörtgen Monoblok	150x70 cm	16	2,5	19,5	-	-	-
T70 Dikdörtgen Monoblok	160x70 cm	16	2,5	21	-	-	-
T70 Dikdörtgen Monoblok	170x70 cm	16	2,5	22,5	-	-	-
T70 Dikdörtgen Monoblok	180x70 cm	16	2,5	24	-	-	-
T70 Dikdörtgen Monoflat	90x70 cm	6,5	2,5	11,8	-	-	-
T70 Dikdörtgen Monoflat	100x70 cm	6,5	2,5	13	-	-	-
T70 Dikdörtgen Monoflat	110x70 cm	6,5	2,5	14,6	-	-	-
T70 Dikdörtgen Monoflat	120x70 cm	6,5	2,5	15,8	-	-	-
T70 Dikdörtgen Monoflat	130x70 cm	6,5	2,5	17	-	-	-
T70 Dikdörtgen Monoflat	140x70 cm	6,5	2,5	18,5	-	-	-
T70 Dikdörtgen Monoflat	150x70 cm	6,5	2,5	19,5	-	-	-




- Ağırlıklara sifon ve ayaklar dahil değildir.
- Eczacıbaşı Yapı Gereçleri San. ve Tic. A.Ş.'nin ürünler ve teknik detaylarda değişiklik yapma hakkı saklıdır.

Yıkanma alanları ürün teknik bilgileri








Ürün adı	Boyut (cm)	Yükseklik (cm)	İç derinlik (cm)	Ağırlık (kg)	Ön panel ağırlığı (kg)	Yan panel ağırlığı (kg)	Su hacmi (lt)
DUŞ TEKNELERİ							
T70 Dikdörtgen Monoflat	160x70 cm	6,5	2,5	21	-	-	-
T70 Dikdörtgen Monoflat	170x70 cm	6,5	2,5	22,5	-	-	-
T70 Dikdörtgen Monoflat	180x70 cm	6,5	2,5	24	-	-	-
T70 Dikdörtgen Sıfır Zemin	90x70 cm	0	2,5	10	-	-	-
T70 Dikdörtgen Sıfır Zemin	100x70 cm	0	2,5	11,5	-	-	-
T70 Dikdörtgen Sıfır Zemin	110x70 cm	0	2,5	13	-	-	-
T70 Dikdörtgen Sıfır Zemin	120x70 cm	0	2,5	14	-	-	-
T70 Dikdörtgen Sıfır Zemin	130x70 cm	0	2,5	15	-	-	-
T70 Dikdörtgen Sıfır Zemin	140x70 cm	0	2,5	16,5	-	-	-
T70 Dikdörtgen Sıfır Zemin	150x70 cm	0	2,5	17,5	-	-	-
T70 Dikdörtgen Sıfır Zemin	160x70 cm	0	2,5	18,5	-	-	-
T70 Dikdörtgen Sıfır Zemin	170x70 cm	0	2,5	20	-	-	-
T70 Dikdörtgen Sıfır Zemin	180x70 cm	0	2,5	22	-	-	-

- Ağırlıklara sifon ve ayaklar dahil değildir.
- Eczacıbaşı Yapı Gereçleri San. ve Tic. A.Ş.'nin ürünler ve teknik detaylarda değişiklik yapma hakkı saklıdır.



İstanbul serisi-ürün teknik bilgileri

Ürün adı				
Ürün tanımı		Daire küvet	Silindir küvet	Oval küvet
Malzeme		Akrilik	Akrilik	Akrilik
Boyutlar	Çap	Ø160 cm	Ø160 cm	-
	Uzunluk	-	-	190 cm
	Genişlik	-	-	90 cm
	Yükseklik	56 cm	56 cm	56 cm
	Ağırlık	43 kg	36 kg	36 kg
Ürün renk alternatifleri		Beyaz	Beyaz	Beyaz
Hidromasaj alternatifleri		Air Relax	Air Relax	Air Relax
		-	Duo Maxi	Duo Maxi
		Duo Soft	Duo Soft	Duo Soft
		Aqua Maxi	Aqua Maxi	Aqua Maxi
		Aqua Soft	Aqua Soft	Aqua Soft
Diğer özellikler		Kumandalı sifon	Kumandalı sifon	Kumandalı sifon




İstanbul serisi-armatür uyum tablosu

Armatür/Kullanım	Küvet		
	İstanbul Daire Küvet	İstanbul Silindir Küvet	İstanbul Oval Küvet
 <p>A41819 Joystick Küvet Bataryası</p>	 <p>✓ Küvet çevresinde istenilen yerde "serbest" duracak şekilde kullanılır.</p>	 <p>✓ Küvet çevresinde istenilen yerde "serbest" duracak şekilde kullanılır.</p>	 <p>✓ Küvet çevresinde istenilen yerde "serbest" duracak şekilde kullanılır.</p>
 <p>A41813 Küvet Bataryası</p>	-	<p>✓ Küvet teknik föyüne bakınız.</p>	<p>✓ Küvet uzun kenarının ortasında kullanılır.</p>
 <p>A41802 Banyo Bataryası</p>	-	-	<p>✓ DİKKAT! Sadece küvet duvara dayalı olarak kullanılacaksa uygulanabilir. Duvara monte edilir.</p>
 <p>A41809 Ankastr Banyo Bataryası</p>	-	-	<p>✓ DİKKAT! Sadece küvet duvara dayalı olarak kullanılacaksa uygulanabilir. Duvara monte edilir.</p>

Hidromasaj sistemleri-teknik özellikler

		Duo Maxi	Duo Soft	Aqua Maxi
				
Sistem tipi		elektronik	elektronik	elektronik
Kumanda paneli/butonu tipi		digital kumanda paneli (exquisite)	elektronik kumanda paneli	elektronik kumanda
Jet adedi*	Hava jeti	10	10	-
	Su jeti	18 mikro	6	18 mikro
Hava kontrolörü		4	2	4
Yönlendirici		-	-	-
Kumanda paneli/butonu fonksiyonları	Sürekli su masajı	✓	✓	✓
	Aralıklı su masajı	✓	✓	✓
	Otomatik su masajı şiddeti ayarı	✓	-	-
	Manuel su masajı şiddeti ayarı	✓	-	-
	Sürekli hava masajı	✓	✓	-
	Aralıklı hava masajı	✓	✓	-
	Otomatik hava masajı şiddeti ayarı	✓	-	-
	Manuel hava masajı şiddeti ayarı	✓	✓	-
	Sürekli ışık (opsiyonel)	✓	✓	✓
	Aralıklı ışık (opsiyonel)	✓	✓	✓
	Otomatik dezenfeksiyon programı	✓	-	-
Görünür aksam		prinç üzeri krom kaplama	prinç üzeri krom kaplama	prinç üzeri krom kaplama
Lamba uygulaması		2 halojen lamba (opsiyonel)	2 halojen lamba (opsiyonel)	1 halojen lamba (opsiyonel)
Kullanım sonrası kurutma özelliği		✓	✓	-
Ortalama ağırlık (kg)		40	30	26
Input güç (KW)	Pompa	0.8	0.8	0.8
	Blower	1.05	1.05	-
Voltaj (Volt)		220-230	220-230	220-230
Akım (Amper)		16	16	10
<p>* Seçilen küvetin modeline göre masaj sistemlerindeki jet sayısı farklılık gösterebilir.</p> <p>• Masaj sistemi ve küvet modeli bilgisi için 1149 sayfadaki "Küvet için Hidromasaj Uyum Tablosu"na bakınız.</p>				


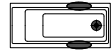









Hidromasaj sistemleri-teknik özellikler

		Air Relax	Aqua Soft	Aqua Soft Easy
				
Sistem tipi		elektronik	elektronik	pnömomatik
Kumanda paneli/butonu tipi		elektronik kumanda butonu	elektronik kumanda paneli	-
Jet adedi*	Hava jeti	24	-	-
	Su jeti	-	6	6
Hava kontrolörü		-	2	1
Yönlendirici		-	-	-
Kumanda paneli/butonu fonksiyonları	Sürekli su masajı	-	✓	✓
	Aralıklı su masajı	-	✓	-
	Otomatik su masajı şiddeti ayarı	-	-	-
	Manuel su masajı şiddeti ayarı	-	-	-
	Sürekli hava masajı	✓	-	-
	Aralıklı hava masajı	-	-	-
	Otomatik hava masajı şiddeti ayarı	-	-	-
	Manuel hava masajı şiddeti ayarı	-	-	-
	Sürekli ışık (opsiyonel)	✓	-	-
	Aralıklı ışık (opsiyonel)	-	-	-
Otomatik dezenfeksiyon programı		-	-	-
Görünür aksam		princ üzeri krom kaplama	princ üzeri krom kaplama	Krom kaplama
Lamba uygulaması		24 LED lamba (kromoterapi)	-	-
Kullanım sonrası kurutma özelliği		-	-	-
Ortalama ağırlık (kg)		12	21	18
Input güç (KW)	Pompa	-	0.8	0.8
	Blower	0.04	-	-
Voltaj (Volt)		220-230	220-230	220-230
Akım (Amper)		10	10	10
<p>* Seçilen küvetin modeline göre masaj sistemlerindeki jet sayısı farklılık gösterebilir.</p> <p>• Masaj sistemi ve küvet modeli bilgisi için 1149 sayfadaki "Küvet için Hidromasaj Uyum Tablosu"na bakınız.</p>				

Küvet için hidromasaj uyum tablosu

Ürün adı	Ebat	Duo Maxi (18 mikro su jeti + 10 hava jeti)	Duo Soft (6 su jeti + 10 hava jeti)	Aqua Maxi (18 mikro su jeti)	Air Relax (24 hava jeti + 24 ışık)	Aqua Soft (6 su jeti)	Aqua Soft Easy (6 su jeti)
4 Life-Cocoon Oval	160x80 cm	-	✓	✓	✓	✓	✓
4 Life-Liquid Space	190x90-140x140 cm	✓	✓	✓	✓	✓	✓
4 Life-Pure Dikdörtgen	180x80-200x90 cm	-	✓	✓	✓	✓	✓
4 Life-Silence	170x90 cm	-	-	-	✓	-	-
Balance Dikdörtgen Oturmalı	150x75-140x75-130x75-120x75- 110x75 cm	Bu küvette hidromasaj uygulaması bulunmamaktadır.					
Dream	190x90 cm	Bu küvette hidromasaj uygulaması bulunmamaktadır.					
Espace	195x95/65 cm	✓	✓	✓	✓	✓	✓
Harmony Oval Monoblok	160x80 cm	-	✓	✓	✓	✓	✓
Helice	Ø160-Ø150 cm	20 mikro su jeti+ 13 hava jeti	8 su jeti+ 13 hava jeti	20 mikro su jeti	✓	8 su jeti	8 su jeti
İstanbul Daire	Ø160 cm	-	8 su jeti + 6 hava jeti	20 mikro su jeti	✓	8 su jeti	-
İstanbul Oval	190x90 cm	✓	8 su jeti+ 10 hava jeti	✓	✓	8 su jeti	-
İstanbul Silindir	Ø160 cm	20 mikro su jeti+ 6 hava jeti	8 su jeti + 6 hava jeti	20 mikro su jeti	✓	8 su jeti	-
Matrix Dikdörtgen/Çift Taraflı	180x80 cm	-	6 su jeti+ 9 hava jeti	✓	✓	✓	✓
Matrix Dikdörtgen	180x80-170x75 cm	-	✓	✓	✓	✓	✓
Matrix Dikdörtgen	170x80 cm	-	-	✓	✓	✓	✓
Neon Dikdörtgen	180x80 cm	-	✓	✓	✓	✓	✓
Neon Dikdörtgen	175x75-170x75-160x75-175x70- 170x70-160x70 cm	-	-	-	✓	✓	✓
Neon Dikdörtgen	170x80 cm	-	-	✓	✓	✓	✓
Neon Dikdörtgen	150x70-150x75 cm	-	-	-	-	✓	✓
Neon Dikdörtgen/Çift Taraflı	190x90-180x100-180x80 cm	-	✓	✓	✓	✓	✓
Neon Ofset (Sağ-Sol)	170x75/50 cm	-	-	-	-	✓	✓
Optiset Köşe	150x150-140x140 cm	✓	✓	✓	✓	✓	✓
Optiset Dikdörtgen	170x70-160x70	-	-	-	✓	✓	✓
T4 Dikdörtgen/Çift Taraflı	190x130-190x110-190x90 cm	✓	✓	✓	✓	✓	✓
T4 Dikdörtgen/Çift Taraflı	180x80 cm	-	✓	✓	✓	✓	✓
T4 Duo Dikdörtgen/Çift Kişilik	190x140 cm	20 mikro su jeti+ 12 hava jeti	8 su jeti+ 12 hava jeti	20 mikro su jeti	✓	8 su jeti	-
T4 Pool	160x160 cm	20 mikro su jeti+ 12 hava jeti	8 su jeti+ 12 hava jeti	20 mikro su jeti	✓	8 su jeti	-
Optimum Neo	150x150 cm	✓	✓	✓	✓	✓	✓
Optimum Neo	140x140 cm	✓	✓	✓	✓	✓	✓
Optimum Neo	130x130 cm	-	6 su jeti+ 9 hava jeti	✓	✓	✓	✓
Optimum Neo	120x120-110x110 cm	-	-	-	-	✓	✓

Küvet üstü armatür kullanımı

Ürün adı	Küvet üstü batarya				Kullanım yeri	Görünüm
	Üç delikli (Matrix A41790)	Dört delikli (Juno A40935/ Pure A41270/ T4 A41283)	Beş delikli (Memoria A4231657)	Beş delikli (İstanbul A41813)		
4 Life-Cocoon Oval 160x80 cm	Küvet üstü armatür kullanımına uygun değildir.					
4 Life-Liquid Space Dikdörtgen 190x90 cm	Küvet üstü armatür kullanımına uygun değildir.					
4 Life-Liquid Space Kare 140x140 cm	✓	-	-	-	Ayak ucu	
4 Life-Pure Dikdörtgen 180x80 cm (ahşap rulo ızgara ile)	Küvet üstü armatür kullanımına uygun değildir.					
4 Life-Pure Dikdörtgen 200x90 cm (ahşap rulo ızgara ile)	Küvet üstü armatür kullanımına uygun değildir.					
4 Life-Pure Dikdörtgen 180x80 cm (ahşap rulo ızgarasız)	✓	✓	-	-	Uzun kenarda	
4 Life-Pure Dikdörtgen/ Çift Taraflı 200x90 cm (ahşap rulo ızgarasız)	✓	✓	-	-	Uzun kenarda	
4 Life-Silence 170x90 cm	✓	✓	-	✓	Ayak ucu	
Optimum Neo 150x75-140x75-130x75-120x75-105x75 cm	Küvet üstü armatür kullanımına uygun değildir.					
Dream Freestanding	Küvet üstü armatür kullanımına uygun değildir.					
Espace 195x95/65 cm	✓	✓	-	✓	Sifon karşıtı sağ veya sol taraf	
Helice Ø 160-150 cm	✓	✓	-	✓	Troblen üstü	
İstanbul Daire Ø 160 cm	Küvet üstü armatür kullanımına uygun değildir.					
İstanbul Oval 190x90 cm	✓	✓	-	✓	Sifon karşıtı, orta kısım	
İstanbul Silindir Ø 160 cm	✓	✓	-	✓	Troblen üstü	
Matrix Dikdörtgen/ Çift Taraflı 180x80 cm	✓	✓	-	-	Sifon karşıtı sağ veya sol köşe	
Matrix Dikdörtgen 180x80-170x80-170x75 cm	✓	✓	-	✓	Troblen üstü Orta	
	✓	✓	-	✓	Troblen üstü Sağ veya sol köşe	

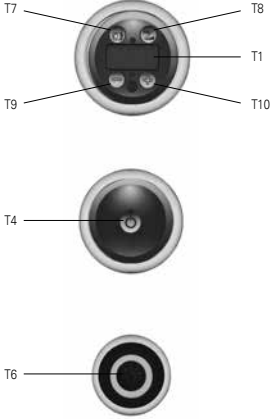
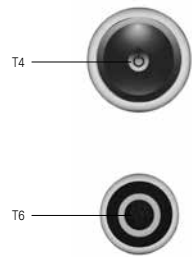
Küvet üstü armatür kullanımı

Ürün adı	Küvet üstü batarya				Kullanım yeri	Görünüm
	Üç delikli (Matrix A41790)	Dört delikli Juno A40935/ Pure A41270/ T4 A41283)	Beş delikli (Memoria A4231657)	Beş delikli (İstanbul A41813)		
Neon Dikdörtgen 175x75-170x80-170x75-160x75 175x70 -170x70-160x70-150x70 cm	✓	✓	-	-	Troblen üstü Sağ veya sol köşe	
	✓	✓	-	✓	Troblen üstü-Orta	
Neon Ofset (Sağ-Sol) 170x75/50 cm	✓	✓	-	-	Troblen üstü-Orta	
T4 Pool 160x160 cm	✓	✓	-	✓	Sifon kumandası karşısı sol köşe	
T4 Duo Dikdörtgen/ Çift Taraflı 190x140 cm	✓	✓	✓	✓	Etajer üstü orta	
T4 Dikdörtgen/Çift Taraflı 190x130 cm	✓	✓	✓	✓	Etajer üstü orta	
T4 Dikdörtgen/Çift Taraflı 190x110 cm	✓	✓	✓	✓	Etajer üstü orta	
T4 Dikdörtgen/Çift Taraflı 190x90 cm	✓	✓	✓	✓	Sifon kumandası karşısı orta kısım	
T4 Dikdörtgen/Çift Taraflı 180x80 cm	✓	✓	-	✓	Sifon kumandası karşısı orta kısım	
Optimum Neo 150x150-140x140-130x130 cm	✓	✓	-	✓	Ayak ucu	
Optimum Neo 120x120-110x110 cm	Küvet üstü armatür kullanımına uygun değildir.					

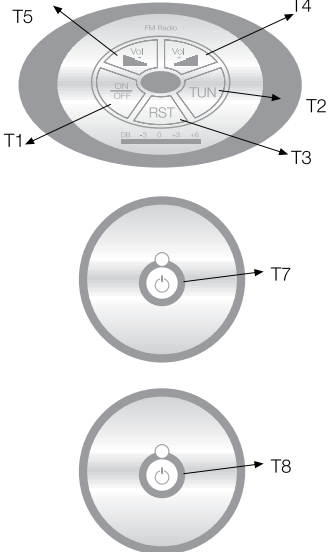
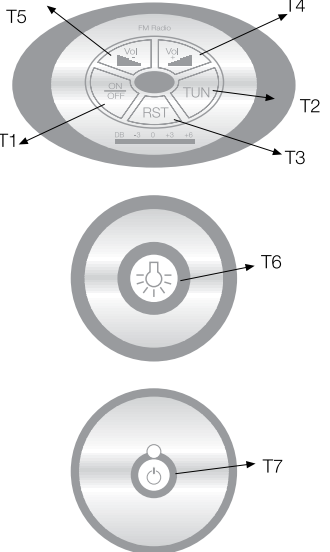
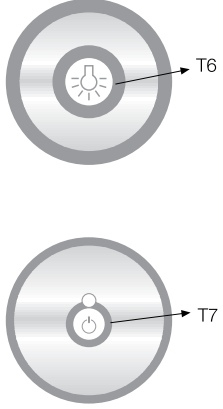
Not: Ürün teknik föylerinde ve Küvet Üstü Armatür Kullanım Tablosu'nda gösterilen batarya uygulama yerleri düz küvetlere göredir. Hidromasajlı küvetlerde uygulama yerleri değişiklik gösterebilmektedir. Bu tip uygulamalarda VitrA Küvet yetkililerine danışınız.

- Batarya montajı yapılabilecek alan
- Sifon

Kompakt sistem-sistem alternatifleri

SİSTEM 1			SİSTEM 3		
Fonksiyonlar	Buton	Uyarı ışığı	Fonksiyonlar	Buton	Uyarı ışığı
Radjo dijital göstergesi	T1	L1	Kromoterapi	T6	L6
Buhar banyosu	T4	L4	Buhar banyosu	T4	L4
Kromoterapi	T6	L6			
Radjo açma/kapama	T7	L7			
Kanal ayarı ve ses düzeyi geçiş	T8	L8			
Artırma (yükseltme)	T9	-			
Azaltma (düşürme)	T10	-			
Sistem 1'in elektronik kumanda panosu 3 butondan oluşmaktadır.			Sistem 3'ün elektronik kumanda panosu 2 butondan oluşmaktadır. Dijital gösterge bulunmamaktadır.		
Buhar banyolu			Buhar banyolu		
Dikey masaj Radjo Kromoterapi			Dikey masaj Kromoterapi Tavan ışığı		
					
<p>Şekil 1 / Sistem 1 Elektronik Kumanda Panosu</p>			<p>Şekil 2 / Sistem 3 Elektronik Kumanda Panosu</p>		

Eko kompakt sistem-sistem alternatifleri

EKO 1			EKO 2			EKO 3		
Fonksiyonlar	Buton	Uyarı ışığı	Fonksiyonlar	Buton	Uyarı ışığı	Fonksiyonlar	Buton	Uyarı ışığı
Radio açma/kapama	T1	-	Radio açma/kapama	T1	-	Işık	T6	L6
Radio frekansı arama	T2	-	Radio frekansı arama	T2	-	Buhar banyosu	T7	L7
Radio frekansı reset	T3	-	Radio frekansı reset	T3	-			
Ses artırma	T4	-	Ses artırma	T4	-			
Ses azaltma	T5	-	Ses azaltma	T5	-			
Buhar banyosu	T7	L7	Işık	T6	L6			
Kromoterapi	T8	L8	Buhar banyosu	T7	L7			
Eko 1'in üç adet kumanda panosu bulunmaktadır. Dijital gösterge bulunmamaktadır.			Eko 2'nin üç adet kumanda panosu bulunmaktadır. Dijital gösterge bulunmamaktadır. Eko 2'nin Eko 1'den farkı, Eko 2'de kromoterapi fonksiyonunun bulunmamasıdır.			Eko 3'ün iki adet kumanda panosu bulunmaktadır. Dijital gösterge bulunmamaktadır.		
Buhar banyolu			Buhar banyolu			Buhar banyolu		
Dikey masaj Radio Kromoterapi			Dikey masaj Radio Tavan ışığı			Dikey masaj Tavan ışığı		
								

Eko kompakt sistem-sistem alternatifleri

EKO 4			EKO 5			EKO 6		
Fonksiyonlar	Buton	Uyarı ışığı	Fonksiyonlar	Buton	Uyarı ışığı			
Radio açma/kapama	T1	-	Işık	T6	L6			
Radio frekansı arama	T2	-						
Radio frekansı reset	T3	-						
Ses artırma	T4	-						
Ses azaltma	T5	-						
Işık	T6	L6						
Eko 4'ün iki adet kumanda panosu bulunmaktadır. Dijital gösterge bulunmamaktadır.			Eko 5'in kumanda panosu, tavan ışığı fonksiyonunu kumanda etmek için kullanılır. Dijital gösterge bulunmamaktadır.			Bu Eko'da kumanda panosu bulunmamaktadır. Sadece dikey masaj jetlerinden oluşmaktadır. Elektrik bağlantısına ihtiyaç yoktur.		
Buhar banyosuz			Buhar banyosuz			Buhar banyosuz		
Dikey masaj Radio Tavan ışığı			Dikey masaj Tavan ışığı			Dikey masaj		
								

Ahşap tamamlayıcı malzemelerin kullanımı

Ahşap kullanımı ile ilgili genel uyarılar

- Ürünlerde bulunan masif ahşap kısımlar, doğal ahşap olduğundan renk ve doku farklılıkları olabilir.
- Ahşap tamamlayıcısı (panel, tabanlık, duş sistemi vb.) olan ürünlerin kapalı mekanlarda monte edilmesi gerekmektedir. Evlerde veya kapalı alanlarda kullanılmak amacı ile üretilen ürünlerin, direkt güneş ışığı, yağmur, nem vb. doğa şartlarına maruz kalan yerlerde, bahçelerde veya su ile yıkanan yerlerde kullanılması, kullanım ömrü açısından sakıncalıdır. Aksi takdirde, ürün garanti kapsamı dışında kalacaktır.
- Ürün üzerinde bırakılan ıslak lifler, sabun ve şampuan şişelerinden akan sıvılar üründe renk değişimine sebep olabilir.
- Ahşap ürünlerin temizliğinde tuz ruhu, aşındırıcı/toz deterjan, arap sabunu ve sert/çizici temizlik süngeri kullanmayınız. Çamaşır suyu, organik eriyikleri, boya çıkarıcı maddeleri, aseton ve diğer solventleri temas ettirmeyiniz.













Ahşap panel kullanımında dikkat edilecek hususlar

- Ahşap panellerin uzun süre ıslak bırakılmaması, ürünün uzun ömürlü ve sağlıklı kullanımı için her banyo sonrasında bez ile kurulması gerekmektedir.
- Ürünün bol suyla temasını engellemek için banyo-zemin temizliğinin silinerek yapılması önemlidir.
- Ahşap silicileri, ahşap panelin üzeri vernik ile kaplı olduğundan tercih etmeyiniz.
- Ahşap yüzeyin temizliğinde yumuşak bir bez ve cam sil kullanmanız yeterlidir. Bezi dairesel hareketlerle değil, kaplama yönünde kullanınız.
- Ahşap panel montajının banyo zeminine sıfır olmaması kullanım ve temizlik sırasında zeminde biriken suyun ahşap panele zarar vermesini önleyecektir.
- Ahşap panelli ürünlerin üstünde kabin kullanımı önerilmelidir. Kullanım sırasında küvet kenarından, duvardan veya banyo esnasında tepe duşundan sıçrayan suların kabin camı yüzeyinde tutularak ürün içine akması sağlanmalıdır.
- Ahşap panelin yüzeyinde kaza, çarpma sonucu kullanım sırasında oluşan çiziklerin giderilmesi konusunda VitrA Küvet Yetkilileri'ne danışabilirsiniz.

Ahşap tabanlık kullanımında dikkat edilecek hususlar

- Ahşap tabanlık doğal irokodur ve doğal iroko suya karşı en dayanıklı ahşap türlerinden biridir.
- Ahşap tabanlıklar doğal malzeme olduğundan kullanımında kendi özsuğunu bırakması olasılığı bulunmaktadır.
- Ham kullanıma uygun olduğu için verniksiz ve boyasız olan ahşap tabanlığı her kullanışınızdan sonra yumuşak bir bez ve ılık su kullanarak temizleyiniz. Aksi takdirde erimeyen sabun ürünleri, kirlere ve kireçli su ahşap tabanlık üzerinde ince bir tabaka oluşturur ve temizlenmesi güçleşir.
- Her kullanım sonrası yapacağınız temizliğin yanı sıra derseniz verniksiz ve boyasız yüzeyler için satılan ahşap yüzey temizleyicilerini de kullanabilirsiniz. Ahşap yüzey temizleyicilerini yapı marketlerden temin edebilirsiniz.
- Yüzey temizleyicilerin 6 ayda bir kullanılması ve sonrasında yine yapı marketlerden temin edilebilecek tik yağı ile bakımın tamamlanması tavsiye edilir. Ahşabın, banyo içerisine giren güneşe maruz kalması durumunda, bu bakımın yapılması ürünün dayanıklılığı açısından özellikle önemlidir.

Ahşap malzemeler ve kullanıldığı ürünler

Renk	Malzeme	Kullanıldığı ürünler	Kullanıldığı ürünlerden örnek fotoğraflar
	Kahverengi tonu yağlanmış tik (teak)	4 Life Pure-üst ızgara 4 Life Cocoon-basamak	
	Parlak antrasit MDF üstü polimerik kaplama	4 Life Pure-ön ve yan paneller Neon-ön ve yan paneller	
	Şeffaf yağlanmış tik (teak)	Duş oturağı 04-alt ve sırt parça	
	Hareli doğal ahşap MDF üstü polimerik kaplama	Neon-ön ve yan paneller	
	Hasiente kahve MDF üstü polimerik kaplama	T4-ön ve yan paneller (190x130 cm hariç)	
	Hasiente siyah MDF üstü polimerik kaplama	T4-ön ve yan paneller (190x130 cm hariç)	

Ürünlerimizin doğru ve kaliteli montajı için lütfen Danışma Hattı'ndan yetkili servislerimize başvurunuz.



DANIŞMA HATTI: 0850 311 70 70
facebook.com/VitrATurkiye | twitter.com/VitrATurkiye

VitrA | ARTEMA

Eczacıbaşı Yapı Gereçleri San. ve Tic. A.Ş.'nin ürünler ve teknik detaylarında değişiklik yapma hakkı saklıdır.